

IL PRESIDENTE DELLA REGIONE
Augusto ROLLANDIN

IL DIRIGENTE ROGANTE
Livio SALVEMINI

REFERTO DI PUBBLICAZIONE

Il sottoscritto certifica che copia della presente deliberazione è in pubblicazione all'albo dell'Amministrazione regionale dal _____ per quindici giorni consecutivi.

Aosta, lì _____

IL DIRIGENTE
Massimo BALESTRA

Verbale di deliberazione adottata nell'adunanza in data 29 maggio 2009

In Aosta, il giorno ventinove (29) del mese di maggio dell'anno duemilanove con inizio alle ore otto e dieci minuti, si è riunita, nella consueta sala delle adunanze sita al secondo piano del palazzo della Regione - Piazza Deffeyes n. 1,

LA GIUNTA REGIONALE DELLA VALLE D'AOSTA

Partecipano alla trattazione della presente deliberazione :

Il Presidente della Regione Augusto ROLLANDIN

e gli Assessori

Aurelio MARGUERETTAZ - Vice-Presidente

Giuseppe ISABELLON

Albert LANIECE

Claudio LAVOYER

Ennio PASTORET

Laurent VIERIN

Marco VIERIN

Manuela ZUBLENA

Svolge le funzioni rogatorie il Dirigente della Segreteria della Giunta regionale, Sig. Livio SALVEMINI _____

E' adottata la seguente deliberazione:

N° **1488** OGGETTO :

MODIFICAZIONI AL DISCIPLINARE APPROVATO CON D.G.R. N. 713/2008 RELATIVA A "APPROVAZIONE DELLE CARATTERISTICHE DELLE UNIFORMI DEGLI ADDETTI ALLA POLIZIA LOCALE, AI SENSI DELL'ARTICOLO 10 DELLA L.R. 11/2005".

LA GIUNTA REGIONALE

Vista la legge regionale 19 maggio 2005, n. 11, recante “Nuova disciplina della polizia locale e disposizioni in materia di politiche di sicurezza. Abrogazione della legge regionale 31 luglio 1989, n. 47”, e successive modificazioni;

visto l’articolo 10 della precitata legge, ed in particolare il comma 1, con il quale si stabilisce che la Giunta regionale, d’intesa con il Consiglio permanente degli enti locali, sentito il Comitato tecnico-consultivo di cui all’articolo 8 della stessa legge, definisce le caratteristiche delle uniformi e dei distintivi di grado degli addetti alla polizia locale, nonché i segni distintivi e le caratteristiche dei mezzi e degli strumenti operativi in dotazione ed approva gli indirizzi per la determinazione dei servizi di polizia locale per i quali gli addetti possono essere dotati di armi e strumenti di autotutela;

vista la propria deliberazione n. 713 del 14 marzo 2008, avente per oggetto “Approvazione delle caratteristiche delle uniformi degli addetti alla polizia locale, ai sensi dell’articolo 10 della L.R. 19.05.2005 n. 11”, approvata d’intesa con il Consiglio permanente degli enti locali (CPEL);

esaminata la nota prot. n. 2173, del 27/04/2009 del Presidente del CPEL con la quale comunica che, nella seduta del 21 aprile 2009, il Consiglio ha deliberato di proporre alla Giunta regionale alcune modificazioni al disciplinare approvato con la deliberazione sopraccitata, segnalate dal Consorzio degli Enti locali della Valle d’Aosta (CELVA), a cui i Comuni della Regione hanno conferito il ruolo e le funzioni di centrale di committenza, ai sensi dell’art. 33 del decreto legislativo 12 aprile 2006, n. 163, per la conclusione di un accordo quadro avente ad oggetto la fornitura delle uniformi e dei distintivi di grado degli addetti alla polizia locale dei Comuni della Regione;

considerato che, nella fase di predisposizione del capitolato tecnico, per la fornitura delle uniformi a tutti gli addetti della polizia locale dei Comuni della Regione, il CELVA, così come comunicato dal CPEL, ha riscontrato alcune criticità contenute nel disciplinare di cui trattasi, ed in particolare:

- un’eccessiva puntualità nella descrizione di alcuni capi di abbigliamento che potrebbe non trovare riscontro nella disponibilità di mercato;
- alcune discordanze, presenti nella Parte 5 del disciplinare “Descrizione dei singoli capi”, tra la descrizione di alcuni capi e la relativa figura esemplificativa;
- la presenza di un capo non più in produzione sul mercato;
- la difficoltà a riprodurre il logo regionale della polizia locale all’interno delle mostrine “piccole”;
- la previsione di modelli femminili relativi ad alcuni capi tecnici non riscontrabili sul mercato;

considerato che il CPEL ha, inoltre, proposto di inserire, tra i distintivi di riconoscimento, la tessera di riconoscimento personale degli addetti alla polizia locale, al fine di uniformarne i contenuti e le caratteristiche grafiche, in tutti i Comuni della Regione, prevedendone una versione in lingua italiana e una in lingua francese;

esaminate le puntuali modificazioni al disciplinare approvato con deliberazione della Giunta regionale 713/2008, proposte dal Consiglio permanente degli enti locali, su segnalazione del CELVA, allegate alla stessa nota, definite in collaborazione con gli uffici della Direzione enti locali;

preso atto che la bozza di tale proposta è già stata sottoposta all'attenzione del Comitato tecnico-consultivo di cui all'art. 8 della legge regionale n. 11/2005, nella seduta del 16/04/2009 e che lo stesso Comitato ha espresso, in tale sede, parere favorevole;

richiamato l'art. 67, comma 2, della l.r. 7 dicembre 1998, n. 54, che stabilisce che le intese si perfezionano con l'espressione dell'assenso della Giunta regionale e del Consiglio permanente degli enti locali;

ritenuto opportuno accogliere la richiesta del CPEL, al fine di permettere al CELVA, a cui i Comuni hanno conferito il ruolo e le funzioni di centrale di committenza, di concludere tempestivamente l'accordo quadro avente ad oggetto la fornitura delle uniformi e dei distintivi di grado degli addetti alla polizia locale dei Comuni della Regione;

vista la deliberazione della Giunta regionale n. 3830 in data 30 dicembre 2008 concernente l'approvazione del bilancio di gestione, per il triennio 2009/2011, con attribuzione alle strutture dirigenziali di quote di bilancio e degli obiettivi gestionali correlati e di disposizioni applicative;

visto il parere favorevole di legittimità rilasciato dal Direttore della Direzione enti locali, ai sensi del combinato disposto degli artt. 13 – comma 1, lett. e) – e 59 – comma 2 – della L.R. n. 45/1995, sulla presente proposta di deliberazione;

ad unanimità di voti favorevoli

DELIBERA

- 1) di approvare, d'intesa con il Consiglio permanente degli enti locali, le proposte di modificazione del disciplinare approvato con deliberazione della Giunta regionale n. 713/2008, relativa a “Approvazione delle caratteristiche delle uniformi degli addetti alla polizia locale, ai sensi dell'articolo 10 della L.R. 19.05.2005 n. 11”, contenute nell'allegato alla presente deliberazione costituente parte integrante e sostanziale della stessa, che recepiscono integralmente le proposte del Consiglio permanente degli enti locali;
- 2) di stabilire che i Comuni e le loro forme associative devono adeguare le caratteristiche della tessera di riconoscimento personale degli addetti alla polizia locale entro il 31 dicembre 2010;
- 3) di allegare alla presente, al fine di facilitarne la lettura, il testo del disciplinare approvato con deliberazione della Giunta regionale n. 713/2008, coordinato con le modificazioni apportate con la presente deliberazione.

ALLEGATO alla deliberazione della Giunta regionale n. 1488 del 29/5/2009

MODIFICAZIONI AL DISCIPLINARE APPROVATO CON DELIBERAZIONE DELLA GIUNTA REGIONALE N. 713/2008 RELATIVA A " APPROVAZIONE DELLE CARATTERISTICHE DELLE UNIFORMI DEGLI ADDETTI ALLA POLIZIA LOCALE, AI SENSI DELL'ARTICOLO 10 DELLA L.R. 19.05.2005 N. 11"

1. All'ultimo periodo della parte 6. del comma 4, dell'art. 2 del disciplinare approvato con deliberazione della Giunta regionale n. 713/2008, dopo la parola "bottoni," sono aggiunte le parole " e tessera di riconoscimento personale".
2. All'allegato al disciplinare approvato con deliberazione della Giunta regionale n. 713/2008, composto da 6 PARTI, sono apportate le seguenti modificazioni:

nell' INDICE, PARTE 3 ELENCHI ALFABETICI, al punto 3.4 le parole "ELENCO ALFABETICO DEI CAPI ESCLUSIVI DELLE UNIFORMI PER I MOTOCICLISTI" sono sostituite dalle parole "ELENCO ALFABETICO DEI CAPI ESCLUSIVI DELLE UNIFORMI OBBLIGATORIE PER I MOTOCICLISTI"

nell' INDICE, PARTE 6 DISTINTIVI DI RICONOSCIMENTO DEL PERSONALE, è aggiunto, in fine, il punto
"6.8 Tessera di riconoscimento personale";

nella PARTE 2, COMPOSIZIONE STANDARD DELLE UNIFORMI E DEGLI ACCESSORI, sezione 1. UNIFORMI OBBLIGATORIE, punto 1.1.1 Uniformi ordinarie (obbligatorie):

alla lettera b) Uniforme ordinaria invernale – Agenti e Sottufficiali:

- le parole "Giaccone modello Lombardia" sono sostituite con le parole "*Giacca a vento*";
- dopo le parole "Scarponcino invernale" sono aggiunte le parole "*(maschile e femminile)*";

nella PARTE 2, COMPOSIZIONE STANDARD DELLE UNIFORMI E DEGLI ACCESSORI, sezione 1. UNIFORMI OBBLIGATORIE, punto 1.1.2 Uniformi di rappresentanza (obbligatorie):

alla lettera b) Uniforme di rappresentanza invernale (uniforme classica "drop") Agenti e Sottufficiali le parole "Giaccone modello Lombardia" sono sostituite con le parole "*Giacca a vento*";

nella PARTE 2, COMPOSIZIONE STANDARD DELLE UNIFORMI E DEGLI ACCESSORI, sezione 1. UNIFORMI OBBLIGATORIE, punto 1.2.1 Uniformi ordinarie (obbligatorie):

alla lettera b) Uniforme ordinaria invernale (uniforme classica "drop") – Ufficiali:

- le parole "Giaccone modello Lombardia" sono sostituite con le parole "*Giacca a vento*";
- dopo le parole "Scarponcino invernale" sono aggiunte le parole "*(maschile e femminile)*";

nella PARTE 2, COMPOSIZIONE STANDARD DELLE UNIFORMI E DEGLI ACCESSORI, sezione 1. UNIFORMI OBBLIGATORIE, punto 1.2.2 Uniformi di rappresentanza (obbligatorie):

alla lettera a) Uniforme di rappresentanza estiva - Ufficiali:

- le parole "Giacca doppio petto estiva alta uniforme ufficiali" sono sostituite con le parole "*Giacca doppio petto alta uniforme ufficiali (maschile e femminile)*";
- le parole "Pantaloni estivi alta uniforme ufficiali" sono sostituite con le parole "*Pantaloni (o gonna per il personale femminile) alta uniforme ufficiali (maschile e femminile)*";

alla lettera b) Uniforme di rappresentanza invernale - Ufficiali:

- le parole "Giacca doppio petto invernale alta uniforme ufficiali (maschile e femminile)" sono sostituite con le parole "*Giacca doppio petto alta uniforme ufficiali (maschile e femminile)*";
- le parole "Pantaloni invernali alta uniforme ufficiali" sono sostituite con le parole "*Pantaloni (o gonna per il personale femminile) alta uniforme ufficiali (maschile e femminile)*";
- le parole "Scarpe basse in pelle a mezzo tacco invernali (per il personale femminile)" sono sostituite con le parole "*Scarpe basse in pelle invernali (per il personale femminile)*";

nella PARTE 2, COMPOSIZIONE STANDARD DELLE UNIFORMI E DEGLI ACCESSORI, sezione 3. UNIFORMI FACOLTATIVE, punto 3.1.1 Uniformi operative (facoltative):

alla lettera b) Uniforme operativa invernale le parole "Giaccone modello Lombardia" sono sostituite con le parole: "*Giacca a vento*";

nella PARTE 2, COMPOSIZIONE STANDARD DELLE UNIFORMI E DEGLI ACCESSORI, sezione 6. DISTINTIVI DI GRADO E DI RICONOSCIMENTO DEL PERSONALE:

al punto secondo, dopo le parole "bottoni" sono aggiunte le parole "*e tessera di riconoscimento personale*";

nelle tabelle AGENTI-SOTTUFFICIALI, UFFICIALI, AGENTI – SOTTUFFICIALI – UFFICIALI, la descrizione delle voci "- distintivi di grado", è sostituita dalla seguente:
"da applicare sulle spalline del capo più esterno del vestiario o, nel caso non siano presenti le spalline, sul petto del capo più esterno del vestiario";

nella tabella AGENTI-SOTTUFFICIALI, alla colonna "RAPPRESENTANZA", è aggiunta, in fine, la

seguente voce:

"- cordellina rosso nera: *da applicare sulla spalla destra, con i pendagli allacciati esternamente al secondo bottone dall'alto della giacca";*

nella tabella UFFICIALI, alla colonna "RAPPRESENTANZA", alla descrizione della voce "distintivi di grado", come sopra modificata, è aggiunto, in fine, il seguente inciso:
"(tranne che sulla giacca a doppiopetto, da applicare sulle maniche)";

nella tabella UFFICIALI, alla colonna "ORDINARIA", è aggiunta, in fine, la seguente voce:
"- cordellina rosso nera: *da applicare sulla spalla destra, con i pendagli allacciati esternamente al primo bottone dall'alto della giacca";*

nella PARTE 3, ELENCHI ALFABETICI, ai punti 3.1 ELENCO ALFABETICO DEI CAPI, 3.2 ELENCO ALFABETICO DEI CAPI CHE COMPONGONO LE UNIFORMI OBBLIGATORIE PER GLI AGENTI E I SOTTUFFICIALI E 3.3 ELENCO ALFABETICO DEI CAPI CHE COMPONGONO LE UNIFORMI OBBLIGATORIE PER GLI UFFICIALI:

- al n. identificativo 33 le parole "Giacca doppio petto estiva alta uniforme ufficiali" sono soppresse;
- al n. identificativo 34 le parole "Giacca doppio petto invernale alta uniforme ufficiali" sono sostituite dalle parole "*Giacca doppio petto alta uniforme ufficiali (maschile e femminile)*";
- al n. identificativo 35 le parole "Giaccone modello Lombardia" sono sostituite da "*Giacca a vento*";
- al n. identificativo 37 le parole "Giubbino modello Lombardia" sono sostituite dalla parola "*Giubbino*";
- al n. identificativo 59 le parole "Pantaloni estivi alta uniforme ufficiali" sono soppresse;
- al n. identificativo 60 le parole "Pantaloni invernali alta uniforme ufficiali" sono sostituite da "*Pantaloni (o gonna per il personale femminile) alta uniforme ufficiali (maschile e femminile)*";
- al n. identificativo 67 le parole "Scarpe basse in pelle a mezzo tacco invernali (per il personale femminile);" sono sostituite da "*Scarpe basse in pelle invernali (per il personale femminile)*";
- al n. identificativo 68 le parole "Scarponcino invernale" sono sostituite da: "*Scarponcino invernale (maschile e femminile)*";

nella PARTE 5, sezione DESCRIZIONE DEI SINGOLI CAPI:

al punto 2. Berretto rigido invernale (maschile e femminile) è aggiunto, dopo la rubrica, il seguente inciso: *"Sia per la versione maschile che per quella femminile il berretto rigido invernale degli ufficiali deve essere fornito anche in colore nero da abbinare all'uniforme di rappresentanza."*

al punto 2. Berretto rigido invernale (maschile e femminile), la descrizione del berretto maschile è sostituita dalla seguente:

"Maschile:

Berretto con visiera rigida tipo "bulgara" (parte alta ben sagomata, visiera non diritta ma che scende leggermente sugli occhi, la parte superiore del berretto non lineare ma concava, completo di soggolo in vernice nera, con cupola fissa in materiale impermeabile e traspirante di colore bianco latte - blu per il comandante o responsabile del servizio).

Fascia di alluda per l'assorbimento del sudore in vera pelle traforata colore neutro.

Soggolo adeguato al grado rivestito.

Sulla parte anteriore, al centro, è applicato il logo regionale della polizia locale in metallo (di stoffa per gli Ufficiali).

I bottoni (argentati per gli agenti e i sottufficiali e dorati per gli ufficiali) hanno una dimensione pari al lineato 18 (piccolo) e sono zigrinati.

Sulla fascia circolare viene sovrapposta una "soprafascia", di colore blu scuro, fermata di lato da apposita cucitura.

La soprafascia è realizzata in due versioni:

- Ufficiali, con nastro damascato blu;

- Sottufficiali ed Agenti, con nastro liscio blu.

Il soggolo del berretto degli agenti (agenti, agenti scelti, assistenti e assistenti scelti) è nero mentre per i sottufficiali deve essere argentato con striscia lineare blu. Il soggolo del berretto degli ufficiali ha una banda dorata al di sopra della visiera, con strisce lineari blu o rosse a seconda della mansione ricoperta.

La soprafascia è costituita da un nastro blu liscio.

Anteriormente, la visiera è formata dall'unione di tre strati sovrapposti sagomati a lunetta e saldamente incollati tra loro.

La parte superiore è in cuoio crosta verniciata ad olio, in colore nero brillante. Il lato inferiore è in crostina di pelle, con superficie esterna goffrata e verniciata in colore verde. La visiera è bordata, lungo tutto il margine esterno da una sottile striscia di materiale plastico di colore nero, fermata da apposita cucitura.

La visiera viene applicata al corpo del berretto secondo il modello "bulgara".

Il fusto del berretto è sagomato e sostenuto da lamella in metallo."

il terzo capoverso, del punto 3. Berretto tipo "baseball" estivo è soppresso.

all'ultimo capoverso, del punto 3. Berretto tipo "baseball" estivo le parole ", alta cm 1.5 circa" sono soppresse. E' altresì soppressa la relativa figura rappresentativa del capo.

il quarto capoverso, del punto 5. Berretto "tipo norvegese" è soppresso.

al punto 6. Calze estive è aggiunto, in fine, l'inciso: "(di colore nero per l'uniforme di rappresentanza degli ufficiali)".

al punto 7. Calze invernali è aggiunto, in fine, l'inciso: "(di colore nero per l'uniforme di rappresentanza degli ufficiali)".

al primo capoverso, del punto 8. Camicia azzurra a maniche lunghe, le parole ", porta placca sul taschino sinistro" sono soppresse.

al punto 8. Camicia azzurra a maniche lunghe sono aggiunte, in fine, le parole: "- colletto leggermente più piccolo di foggia femminile."

al primo periodo del punto 9. Camicia azzurra a mezze maniche, dopo le parole "carré posteriore" sono aggiunte le parole "e anteriore". Allo stesso periodo le parole ", porta placca sul taschino sinistro" sono soppresse.

al punto 9. Camicia azzurra a mezze maniche sono aggiunte, in fine, le parole: "*colletto leggermente più piccolo di foggia femminile.*".

al punto 10. Camicia bianca sono aggiunte, in fine, le parole: "*colletto leggermente più piccolo di foggia femminile.*".

il punto 11. Cappotto (maschile e femminile) e le relative figure rappresentative del capo sono sostituiti dai seguenti:

"11. Cappotto (maschile e femminile)



Maschile

Cappotto doppiopetto confezionato su misura in panno di pura lana vergine di colore blu di linea ampia, dritto di lunghezza pari a sette-ottavi.

Collo a revers con occhiello a goccia su entrambi i revers. Il revers può essere chiuso tramite bottoncino nascosto sotto al collo. Il sottobavero è rinforzato da un tratto di tela canapina.

Il collo deve avere una misura adatta a contenere le mostrine ricamate di dimensione pari a 9,5 cmx4 cm.

Davanti a doppio petto a quattro più quattro bottoni. Con riprese verticali (pince) per una migliore sagomatura del capo sul corpo, in corrispondenza della vita.

Ai fianchi tasche a filetto coperte da pattina.

Internamente paramontura di circa 13 cm Sotto la patta della tasca sinistra vi deve essere un'apertura che permetta la fuoriuscita delle nappe della sciarpa azzurra, chiusa con cerniera quando non è utilizzata.

La parte anteriore sinistra presenta quattro occhielli a goccia. Il primo occhiello si trova sul risvolto sinistro, a cm 3 circa dal bordo superiore e a cm 3 circa da quello laterale. In corrispondenza dell'asola del risvolto sinistro è cucito sul davanti destro, al di sotto del colletto, un bottone piccolo a quattro fori di colore in tono con il tessuto esterno, per la chiusura al collo. Le altre tre asole, allineate ed equidistanti tra loro, a partire dall'inizio del risvolto sagomato, sono poste, l'una dall'altra, a distanza variabile in funzione della taglia del cappotto. Parallelamente a ciascuna delle tre asole suddette, a cm 15 dal

bordo libero, è posto un bottone grande dorato. Internamente è presente un bottone in resina, diametro cm 2 circa, di colore in tono con il tessuto. La parte anteriore destra è provvista di una sola asola a goccia, posta all'altezza del risvolto sagomato, a cm 2 circa dal bordo libero, in riscontro del bottone di resina applicato all'interno dell'altro semidavanti. Sono, inoltre, presenti tre bottoni grandi dorati, a cm 15 circa dal bordo libero, allineati, equidistanti e posizionati in corrispondenza delle rispettive asole poste sull'altro semidavanti. Sul semidavanti sinistro, a cm 1 circa, sotto la linea di cucitura e nascosta dalla patta copritasca, si trova sulla mostra, un'asola orizzontale, rifinita, con luce interna di cm 12 circa, per il passaggio dall'interno all'esterno delle nappe della sciarpa azzurra, dei pendagli e della dragona della sciabola.

Spalle: Nel punto superiore della spalla si trova una spallina di ovatta. Sulle spalle sono presenti due contropalline per i distintivi di grado, con termoadesivo interno di rinforzo, dello stesso tessuto del cappotto fermate da bottoni in metallo dorato piccoli.

Dietro con cucitura centro schiena e spacco centrale. All'altezza della vita cintura a "martingala" in due pezzi foderati e parzialmente sovrapposti, fermati l'uno sull'altro con l'applicazione di due bottoni grandi dorati.

Lo spacco è rifinito da faldone bloccato internamente, da cinque bottoncini dorati piccoli. Sul centro dietro è presente un faldone di soffietto per agevolare i moventi all'altezza delle scapole.

La manopola è alta circa cm 9 con inserti in panno azzurro di 3 mm.

Le dimensioni dei bottoni sono: lineato 25 (grandi), lineato 18 (piccolo).

Il capo è completamente foderato presenta un soffietto centroschiena di circa 3 cm ed ha una tasca interna a filetto bloccata da bottone.

Le tasche sono foderate.

Femminile

Per il personale femminile si adotterà identica foggia, ma modello da donna, con le seguenti differenze:

- leggermente sciancrata sui fianchi*
- parametri invertiti per quanto attiene l'abbottonatura e lo spacco posteriore".*

al secondo capoverso, del punto 12. Casco le parole "e asportabile nella stagione estiva" sono soppresse;

al terzo capoverso, del punto 12. Casco le parole "deve essere presente un nastro rifrangente" sono sostituite dalle seguenti: "devono essere presenti due strisce rifrangenti".

al punto 15. Cinturone con fibbia e logo regionale della polizia locale, con fondina per pistola, portamanette, portamazza, portacellulare, portatorcia e portaradio le parole "in tessitura di nylon", "a tre sicurezze" e "aperto o chiuso" sono soppresse.

al quarto capoverso, del punto 17. Combinazione impermeabile leggera motociclisti le parole "di colore giallo" sono sostituite con le parole "di colore blu".

al settimo capoverso, del punto 17. Combinazione impermeabile leggera motociclisti le parole "nella zona di colore giallo ad alta visibilità," sono soppresse.

il punto 18. Combinazione motociclista estiva è sostituito con il seguente:

"18. Combinazione motociclista estiva

Giubbino: è composto da un dietro e due davanti, maniche a giro terminanti con polso

avente chiusura regolabile a mezzo alamaro con velcro.

Al fondo presenta un fascione con parte posteriore sagomata, per proteggere meglio la zona lombare dal vento e con parte laterale sui fianchi con elastico inserito.

Sulla manica sinistra è cucito un inserto in velcro per l'applicazione dei distintivi, su entrambe le maniche è presente nel fondo un alloggiamento chiuso da cerniera coperta da doppio filetto per l'inserimento del manicotto (altezza manicotto cm 25 finito) in tessuto rifrangente grigio-argento.

Nel davanti e nel dietro è inserito un bordino rifrangente (coda di topo) di colore grigio-argento.

Il giubbino è interamente foderato.

Allacciatura centrale mediante cerniera inserita dalla punta del collo fino alla base del capo; tale cerniera è coperta da finta in tessuto (posizionata nella parte sinistra), fermata a mezzo di 4 bottoni a pressione e a mezzo di una striscia di velcro verticale posizionata sul fondo del capo.

Un'ulteriore finta interna è posizionata a destra per proteggere dal passaggio dell'aria.

Collo rettangolare con inserto in tessuto anallergico confortevole.

Taschino verticale porta-documenti, chiuso da cerniera, inserito internamente a sinistra.

Due tasche inferiori applicate coperte da patta chiusa da bottoni a pressione; lateralmente a quest'ultime è inserita una tasca verticale chiusa da cerniera a vista.

Sul davanti destro all'altezza del petto è inserita una tasca chiusa con cerniera verticale a vista.

Sul davanti sinistro all'altezza del petto è posizionata una tasca porta-cellulare coperta da patta chiusa da bottone a pressione; sia su quest'ultima che sulla patta è applicata una striscia di velcro per l'applicazione di eventuali distintivi.

Sempre sul taschino è applicato un inserto in apposito tessuto a rete che facilita l'ascolto della suoneria.

Tra il tessuto esterno e la fodera (all'altezza di tale tasca) è posizionato un inserto in speciale tessuto antiondelettromagnetiche.

Tasche porta-protezioni, chiuse da velcro, sono presenti sui gomiti e nelle spalle.

Sui gomiti e sulle spalle, internamente, sono presenti tasche porta-protezioni, chiuse da velcro.

Le protezioni per le spalle e per i gomiti, amovibili, sono di tipo morbido ed omologate CE.

Posteriormente, sulle spalle, si trova la scritta su due livelli POLIZIA LOCALE stampata a caldo in materiale retroriflettente grigio argento, carattere Arial maiuscolo alto cm 4,5 circa.

Sulla parte sinistra del petto, deve essere presente il velcro per l'apposizione della dicitura POLICE LOCALE;

Sulla spalla sinistra deve essere presente il velcro per l'apposizione del logo della polizia locale.

Il pantalone è composto da due davanti, due dietro e una cintura alta circa cm 4 con elastico inserito sul dietro e sette passanti travettati, due davanti, due sui fianchi e tre sul dietro.

Chiusura anteriore a mezzo cerniera coperta da patta fermata da bottone a pressione.

Su ciascun fianco è inserita una tasca obliqua, con apertura di circa cm 20, coperta da patta chiusa da due bottoni a pressione.

Sul lato destro del dietro è ricavata una tasca a sacco, chiusa da cerniera coperta da filetti; la tasca è chiusa da pattina chiusa da velcro per tutta la lunghezza della stessa.

Lateralmente su ciascuna gamba, a circa cm 26 dal punto vita, è applicata una tasca con soffiello applicato lateralmente e con al centro una pince chiusa per conferire maggiore capienza alla tasca. La tasca è coperta da patta chiusa da velcro per tutta la lunghezza della stessa.

*Su ciascun gambale, sotto al ginocchio, è inserita un'apposita tasca contenitrice chiusa da cerniera per permettere l'inserimento delle protezioni anticaduta.
Sopra e sotto il ginocchio sono applicate strisce in doppio tessuto, con chiusura regolabile a mezzo velcro, che permettono alla protezione di aderire al ginocchio/tibia.
Sul fondo della gamba, lateralmente, è presente un'apertura con soffietto, largo alla base circa 10 cm, in tessuto esterno, chiusa con cerniera a vista.
Il pantalone è sfoderato."*

il punto 19. Combinazione motociclista invernale è sostituito dal seguente:

"19. Combinazione motociclista invernale

La giacca è composta da un dietro, due davanti, maniche a giro terminanti con orlo e collo alla coreana.

Nella parte interna la giacca è completamente foderata in tessuto a rete e tra il tessuto esterno e la fodera è inserita una membrana impermeabile e traspirante cucita e termosaldata in tutte le sue cuciture a garanzia della completa impermeabilità del capo.

La chiusura della giacca avviene tramite cerniera divisibile pressofusa che viene applicata a partire da un centimetro dalla parte superiore del collo e termina a fondo giacca (la lunghezza è conforme alla taglia). La stessa è protetta da due battute realizzate in doppio tessuto esterno per l'intera lunghezza del capo: all'interno delle battute è inserito un tessuto a membrana come quello utilizzato per il corpo della giacca.

Sotto la battuta di sinistra è tagliata una tasca interna verticale tipo "napoleone" chiusa con cerniera.

Sul davanti in basso sono applicate due tasche (una per lato) realizzate in tessuto esterno con soffietto.

Sul davanti sinistro all'altezza del petto è applicata una tasca con soffietto.

Sul petto destro è ricavata una tasca verticale.

Sul davanti e dietro, all'altezza del petto, è cucita una banda rifrangente di colore grigio argento in altezza cm 3.

Sempre sul davanti e sul dietro nelle cuciture che partono dal collo e arrivano al fondo delle maniche sono inseriti due profili in rifrangente colore grigio argento.

Le maniche sono a giro formate da tre pezzi sagomati: nella cucitura del sottomanica, sul fondo, è inserita una apertura con soffietto chiusa da cerniera a spirale coperta da filetti.

Sempre al fondo manica è applicato una alamaro rettangolare con velcro di chiusura corrispondente per consentire la regolazione dell'ampiezza del polso.

Sul dietro della manica è ricavata una tasca chiusa con cerniera a spirale per l'alloggiamento del manicotto rifrangente in altezza cm 25, per uso notturno, che avvolge la manica e si chiude con una striscia di velcro.

All'altezza della vita, per tutta la circonferenza della giacca, è applicato internamente un tunnel di tessuto per il passaggio di un cordoncino atto a formare una coulisse che fuoriesce all'esterno sotto le due battute per mezzo di due occhielli (uno per lato). La regolazione del cordoncino è effettuata tramite apposito stopper e la coulisse viene fermata alla giacca con metodo antimpigliamento.

Il collo è di forma rettangolare.

All'interno del giaccone, in corrispondenza dell'apertura frontale, è inserita una paramontura in tessuto esterno su cui è applicata una cerniera divisibile a spirale che

serve per l'aggancio al corpetto interno.

Un alamaro recante un bottone a pressione parte maschio è applicato all'interno di ciascun fondo manica e due ulteriori alamari sono applicati al fondo del giaccone per il bloccaggio del corpetto interno.

Il fondo del giaccone è arrotondato sul dietro.

Corpetto interno:

l'interno è staccabile, imbottito con ovatta in alluminio la quale garantisce una ottima coibenza termica, trapuntata a rombo, non portabile ed è composto da due davanti, un dietro e due maniche a giro terminanti con orlo.

Il corpetto è interamente percorso lungo tutto il suo perimetro da una cerniera a spirale che serve per ancorare l'indumento interno al giaccone esterno.

Il giaccone è dotato di protezioni rigide sulla schiena, sulle spalle e sulla manica all'altezza del gomito inserite in apposite tasche in fodera chiuse da velcro.

Sulle spalle vi sono ancoraggi a mezzo tessuto a strappo tipo velcro per la regolazione della posizione delle protezioni.

Le protezioni delle spalle e dei gomiti-avambracci sono amovibili e morbide, omologate CE. La protezione della schiena è amovibile, di tipo semirigida/morbida, omologata CE.

Sul fondo del dietro, in corrispondenza della striscia di tessuto a rete rigida, è applicata una cerniera a spirale per consentire l'ingresso per la rimozione delle protezioni.

Sulla schiena della giacca esterna, nella parte alta, è presente la scritta su due livelli "POLIZIA LOCALE" (carattere Arial maiuscolo) in materiale rifrangente grigio argento, stampato a caldo.

Sulla parte sinistra del petto è presente il velcro per l'apposizione della dicitura POLICE LOCALE di dimensioni approssimative di 2,5 cm di altezza per 10 cm di lunghezza.

Sulla spalla sinistra è presente il velcro per l'apposizione del logo regionale della polizia locale di dimensioni approssimative di 6 cm di altezza per 5 cm di larghezza).

Sulle spalle sono applicate le spalline porta gradi sagomate a punta fermate sul lato esterno nella cucitura della manica e sul lato interno sulla giacca tramite bottoni a pressione

Il pantalone, realizzato in tessuto resistente all'usura, ha gamba e ginocchio sagomati in modo specifico per impiego motociclistico ed è composto da due gambali e un fascione in vita regolabile a mezzo alamaro con velcro sui fianchi e con elastico sul dietro. Nella parte interna il pantalone è completamente foderato in tessuto a rete e tra il tessuto esterno e la fodera è inserita una membrana impermeabile traspirante cucita e termonastrata in ogni sua cucitura a garanzia della completa impermeabilità del capo.

La chiusura del pantalone avviene tramite apertura centrale chiusa da cerniera coperta da patta in doppio tessuto esterno e da bottone a pressione posto nella parte finale del fascione.

Sulla parte anteriore di ciascun davanti è ricavata una tasca in diagonale con cerniera coperta da un bordo di tessuto esterno doppiato largo circa 2 cm.

All'altezza del bacino, internamente, sono inserite due tasche in tessuto nylon, una a destra e una a sinistra, chiuse da cerniere all'interno delle quali trovano alloggio le protezioni.

Bande rifrangenti in altezza 3 cm circa di colore grigio argento sono cucite sul davanti

della parte inferiore di ciascuna gamba.

A metà gamba sul davanti vi è un inserto in tessuto elasticizzato.

Su ogni davanti, sotto il tessuto elasticizzato, è inserita internamente una tasca chiusa con cerniera coperta da un bordo di tessuto esterno di circa 2 cm nella quale viene introdotta la protezione.

Alla base del fascione, internamente, è inserita una cerniera che corre per tutta la circonferenza del pantalone, utilizzata per l'aggancio della fodera imbottita interna.

La termofodera interna è composta da due pezzi davanti e due pezzi dietro sagomati in funzione del pantalone.

L'aggancio al capo esterno avviene tramite una cerniera che corre lungo la vita e due fettucce con bottone a pressione, una per gamba, presenti sul fondo

La termofodera è realizzata in tessuto imbottito e trapuntato; il lato interno è in fodera, il lato esterno in ovatta su alluminio che permette di non dissipare il calore corporeo.

Centralmente sul davanti è inserito un soffietto di circa cm 18 realizzato in tessuto trapuntato.

All'altezza del ginocchio vi sono due riprese, una a destra e una a sinistra, per consentire un miglior movimento.

La termofodera è più corta di 15 cm circa rispetto al capo esterno, per consentire una migliore indossabilità dello stivale.”.

il punto 20. Combinazione operativa estiva (giaccone più pantalone) è sostituito dal seguente:

”20. Combinazione operativa estiva (giaccone più pantalone)

Giaccone composto da due parti anteriori, una posteriore, uno spallone e maniche a giro con fondo regolabile in ampiezza a mezzo alamaro con velcro, collo alla coreana in doppio tessuto.

Il capo si presenta con chiusura centrale a mezzo cerniera divisibile pressofusa con doppio cursore.

La cerniera di chiusura è coperta da una finta ribattuta esternamente, applicata sul davanti sinistro e fermata sul davanti destro tramite cinque bottoni a pressione.

Il davanti sinistro presenta un taschino applicato al petto confezionato con soffietto applicato al perimetro della tasca coperto da patta sagomata fermata da due bottoni a pressione.

Sul davanti destro è applicata una tasca portaradio con soffietto perimetrale. La parte superiore è coperta con pattina sagomata chiusa da due bottoni a pressione. Sono presenti inoltre due tasche al fondo, una per ciascun davanti, con soffietto laterale, coperte da patta fermate da velcro non visibili all'esterno.

Le maniche sono a giro, in due pezzi, con ampiezza del fondo regolabile a mezzo alamaro con velcro. Su ciascuna manica è inserita una cerniera a spirale coperta da filetti per permettere l'inserimento dell'eventuale protezione paracolpi gomito/avambraccio in una apposita tasca contenitrice confezionata con il medesimo tessuto esterno.

Su ogni manica è applicata una striscia in doppio tessuto, con chiusura regolabile a mezzo velcro, che permette alla protezione di aderire al braccio stesso.

All'altezza della vita, per tutta la circonferenza della giacca, è applicato internamente un tunnel in tessuto per il passaggio di un cordoncino elasticizzato atto a formare una coulisse che fuoriesce all'esterno sotto la battuta per mezzo di due occhielli, uno per lato. La regolazione del cordoncino avviene tramite apposito stopper e la coulisse viene fermata alla giacca con metodo antimpigliamento.

Sulle spalle sono cucite le spalline portagradi in doppio tessuto fermate sulla giacca per mezzo di velcro.

E' presente una tasca interna portadocumenti applicata al fondo a sinistra chiusa da

cerniera.

Sulla schiena in posizione centrata su due livelli è prevista la scritta "POLIZIA LOCALE" (carattere Arial maiuscolo), alta cm 4,5 circa, di colore bianco rifrangente tipo transfer.

Sulla parte sinistra del petto, è presente il velcro per l'apposizione della dicitura POLICE LOCALE;

Sulla spalla sinistra, è presente il velcro per l'apposizione del logo della polizia locale. La giacca è sfoderata. Le protezioni avambraccio amovibili devono essere omologate CE.

Il pantalone è composto da due davanti, due dietro e una cintura alta circa cm 4 con elastico inserito nel dietro e sette passanti, due davanti, due sui fianchi e tre sul dietro.

Chiusura anteriore a mezzo cerniera coperta da patta fermata da bottone a pressione.

Su ciascun fianco è inserita una tasca obliqua coperta da patta chiusa da due bottoni a pressione.

Sul lato destro del dietro è ricavata una tasca a sacco, chiusa da cerniera coperta da filetti; la tasca è chiusa da velcro per tutta la lunghezza della stessa.

Lateralmente su ciascuna gamba è applicata una tasca con soffietto applicato lateralmente con al centro una pince chiusa per conferire maggiore capienza della tasca. La tasca è coperta da patta di chiusa da velcro per tutta la lunghezza della stessa.

Su ciascun gambale, sotto al ginocchio, è inserita una apposita tasca contenitrice chiusa da cerniera per permettere l'inserimento dell'eventuale protezione paracolpi.

Sopra e sotto il ginocchio sono applicate strisce in doppio tessuto, con chiusura regolabile a mezzo velcro, che permettono alla protezione di aderire al ginocchio/tibia per ottenere una migliore funzionalità della stessa evitando che si sposti.

Sul fondo della gamba, lateralmente, è presente una apertura con soffietto, largo alla base circa 10 cm, in tessuto esterno, chiusa con cerniera a vista.

Il pantalone è sfoderato."

il punto 21. Combinazione operativa invernale (giaccone più pantalone) è sostituito dal seguente:

"21. Combinazione operativa invernale (giaccone più pantalone).

Giaccone confezionato in misto cotone composto da due parti anteriori, una posteriore, uno spallone e maniche a giro con fondo regolabile in ampiezza a mezzo alamaro con velcro, collo alla coreana in doppio tessuto.

Il capo si presenta con chiusura centrale a mezzo cerniera divisibile con doppio cursore.

La cerniera di chiusura è coperta da una finta, ribattuta esternamente, applicata sul davanti sinistro e fermata sul davanti destro tramite cinque bottoni a pressione.

Il davanti sinistro presenta un taschino applicato al petto confezionato con soffietto applicato al perimetro della tasca coperto da patta sagomata fermata da due bottoni a pressione.

Sulla schiena in posizione centrata su due livelli è prevista la scritta "POLIZIA LOCALE" (carattere Arial maiuscolo), alta cm 4,5 circa, di colore bianco rifrangente tipo transfer.

Sulla parte sinistra del petto, è presente il velcro per l'apposizione della dicitura POLICE LOCALE.

Sulla spalla sinistra, è presente il velcro per l'apposizione del logo della polizia locale.

Sul davanti destro è applicata una tasca portaradio con soffietto perimetrale, con pattina sagomata chiusa da due bottoni a pressione. Sulla parte superiore della pattina è presente una apertura velcrata per consentire il passaggio dell'antenna della radio.

Sono presenti, inoltre, due tasche al fondo, una per ciascun davanti con soffietto laterale, coperte da patta, fermate da velcro non visibili all'esterno.

Le maniche sono a giro, in due pezzi, con ampiezza del fondo regolabile a mezzo alamaro con velcro. Su ciascuna manica è inserita una cerniera coperta da filetti per permettere l'inserimento dell'eventuale protezione paracolpi gomito/avambraccio in un'apposita tasca contenitrice confezionata con il medesimo tessuto esterno.

Su ogni manica è applicata una striscia in doppio tessuto, con chiusura regolabile a mezzo velcro, che permette alla protezione di aderire al braccio stesso.

All'altezza della vita, per tutta la circonferenza della giacca, è applicato internamente un tunnel in tessuto per il passaggio di un cordoncino elasticizzato atto a formare una coulisse che fuoriesce all'esterno sotto la battuta per mezzo di due occhielli, uno per lato. La regolazione del cordoncino avviene tramite apposito stopper e la coulisse viene fermata alla giacca con metodo antimpigliamento.

Sulle spalle sono cucite le spalline portagradi in doppio tessuto fermate sulla giacca per mezzo di velcro.

Tasca interna portadocumenti applicata al fondo a sinistra chiusa da cerniera.

A completamento della giacca, all'interno, si trova un corpetto non autoportante in tessuto antivento, composto da due davanti, un dietro e due maniche. Il corpetto è interamente percorso lungo tutto il suo perimetro da una cerniera che serve per ancorare l'indumento interno al giaccone esterno.

All'interno di ciascun fondo manica e al fondo della giacca e del corpetto sono presenti alamari con bottoni a pressione per il bloccaggio dell'interno.

Sul pezzo davanti sinistro è presente una tasca con cerniera coperta da filetti.

Le protezioni avambraccio amovibili devono essere omologate CE."

Il pantalone è confezionato in misto cotone ed è composto da due davanti, due dietro e una cintura alta circa cm 4 con elastico inserito sul dietro e sette passanti, due davanti, due sui fianchi e tre sul dietro.

Chiusura anteriore a mezzo cerniera coperta da patta fermata da bottone a pressione.

Su ciascun fianco è inserita una tasca obliqua coperta da patta chiusa da due bottoni a pressione.

Sul lato destro del dietro è ricavata una tasca a sacco, chiusa da cerniera coperta da filetti; la tasca è chiusa da pattina con velcro per tutta la lunghezza della stessa.

Lateralmente su ciascuna gamba è applicata una tasca con soffietto e con al centro una pince chiusa per conferire maggiore capienza della tasca. La tasca è coperta da patta chiusa da velcro per tutta la lunghezza della stessa.

Su ciascun gambale, sotto al ginocchio, è inserita un'apposita tasca contenitrice chiusa da cerniera a spirale per permettere l'inserimento dell'eventuale protezione paracolpi.

Sopra e sotto il ginocchio sono applicate strisce in doppio tessuto, con chiusura regolabile a mezzo velcro, che permettono alla protezione di aderire al ginocchio/tibia per ottenere una migliore funzionalità della stessa evitando che si sposti.

Sul fondo della gamba, lateralmente, è presente una apertura con soffietto, largo alla base circa 10 cm, in tessuto esterno, chiusa con cerniera a vista.

A completamento del pantalone è presente una fodera interna staccabile in tessuto antivento, composta da due pezzi davanti e due pezzi dietro sagomati in funzione del pantalone.

L'aggancio al capo esterno avviene tramite una cerniera che corre lungo tutta la vita del pantalone. La fodera staccabile è più corta rispetto al capo esterno, per consentire una migliore indossabilità dello stesso."

al punto 24. Cordellina dorata le parole "doppia intrecciatura" sono sostituite da "doppia o tripla intrecciatura".

al punto 26. Cravatta a nodo verticale sono aggiunte, in fine, le parole "(di colore nero per l'uniforme di rappresentanza degli ufficiali)".

il punto 27. Dispositivi di protezione individuale rifrangenti è sostituito dal seguente:

"27. Dispositivi di protezione individuale rifrangenti

Copiberretto di colore giallo rifrangente per berretto rigido maschile e femminile,

confezionato con materiale impermeabile e traspirante e dotato di bande rifrangenti. Si compone di tondino, finestra trasparente in acetato e due quarti latero-posteriori. Tutte le cuciture devono essere adeguatamente nastrate, la finestra in materiale trasparente si posiziona sul davanti in corrispondenza del fregio da berretto.

Corpetto (giubbotto giallo con barre grigie riflettenti): possiede un'apertura centrale sul davanti.

Sulla parte posteriore è presente la scritta "POLIZIA LOCALE" (carattere Arial maiuscolo) su due livelli alta circa cm 4,5.

Sulla parte sinistra del petto, è applicata in transfer una scritta con la dicitura POLICE LOCALE.

Il capo è realizzato in colore giallo ad alta visibilità. ”.

il punto 31. Giubba "drop" estiva (maschile e femminile) è sostituito dal seguente:

"31. Giubba "drop" estiva (maschile e femminile)

Maschile:

il capo, confezionato su misura, è costituito dalle seguenti parti:

- un collo (sopracollo e melton);
- un dietro;
- un davanti;
- due fianchetti;
- due maniche con manopole;
- due contropalline;
- due taschini in petto a soffietto con pattina;
- due tasche a toppa a soffietto coperte con pattina;
- due tasche interne.



Collo a revers con punte a lancia (come da figura 1): è costituito da un collo superiore rinforzato internamente con termoadesivo adeguato al tessuto e da un sottocollo. Il sottocollo, in unico pezzo, è in melton di colore blu scuro.

Il collo (bavero), sagomato come in figure 1-2-3, è bordato, con idonea cucitura e per

tutta la sua lunghezza, di tessuto codina di topo celeste sbordante di circa mm. 3. Detto risvolto (bavero) è a lancia di dimensioni tali da permettere l'inserimento degli alamari per ufficiale di diverse misure.

Dietro: è in due parti unite tra di loro da una cucitura centroschiena eseguita all'attaccatura del collo fino all'inizio dello spacco a mm. 15 circa dal bordo del tessuto. Il lembo sinistro dello sparato è ripiegato internamente di cm 5 circa; quello destro è rinforzato, all'interno, da una fettuccia a dritto filo.

Davanti: confezionato ad un petto, è costituito da: un davanti destro e un davanti sinistro. Su ciascun davanti è presente una ripresa (pinces) per consentire la sagomatura della giacca alla vita.

I davanti sono rifiniti da paramontura dello stesso tessuto della giacca e di larghezza appropriata.

Sul davanti sinistro sono praticati, a mm. 15 dal bordo, quattro occhielli equidistanti tra loro. In senso verticale, il primo occhiello è posto esattamente all'inizio della spezzatura del risvolto. L'ultimo occhiello è realizzato a cm 2,5 circa sopra il margine superiore delle pattine delle tasche.

In corrispondenza degli occhielli sono applicati sul davanti destro 4 bottoni medi in alluminio di colore argento per gli agenti ed i sottufficiali e dorato per gli ufficiali, posizionati il primo a cm 3,5 circa e l'ultimo a cm 4,5 circa dal fondo.

Interni: le spalle sono rinforzate con due spalline di ovatta in fiocco di cotone, foderate e trapuntate; la rotondità superiore di ciascuna manica è completata da un adeguato rollino composto di ovatta e pelo di cammello, applicato lungo il giro maniche, eccetto per il sottomanica. Il tutto deve conferire al manufatto adeguata sostenutezza.

Maniche: ciascuna manica è costituita da due pezzi. Le maniche sono internamente foderate. La manopola è costituita dallo stesso tessuto dell'uniforme ed è alta, dal bordo manica, circa cm 9. Sul bordo alto arrotondato della manopola va applicato un inserto cucito in codina di topo celeste, così come sul risvolto superiore della giubba (vedi per la coronatura dell'inserto della manopola la figura 4; sul davanti delle maniche il bordo esterno dell'inserto deve convergere quasi parallelamente verso la cucitura esterna della manica).

Controspalline: la parte superiore della controspallina è divisa esattamente a metà: quella verso la spalla presenta un inserto di colore rosso, quella verso il collo un inserto di colore nero. La controspallina è confezionata con due strati di tessuto, rinforzati internamente con termoadesivo. Le controspalline sono esattamente in linea con la cucitura della spalla. Lungo tutto il perimetro è inserita la codina di topo celeste con le stesse modalità e dello stesso tipo di quella cucita sul perimetro del bavero. Lungo il perimetro della controspallina va, inoltre, applicata una fettuccia di colore argentato per gli agenti e i sottufficiali e dorato per gli ufficiali, di larghezza di cm 0,5 circa. L'estremità superiore libera è munita di asola, posta a circa cm 1,5 dalla punta in corrispondenza della quale è applicato sulla spalla un bottone in alluminio zigrinato di colore argento per gli agenti ed i sottufficiali e dorato per gli ufficiali.

Fianchetti: sono sagomati come in figure 5 e 6, collegano ciascun davanti al dietro.

Tasche: su ciascuna delle due parti del davanti sono applicate due tasche a toppa (una posizionata all'altezza del petto ed una a livello bacino) chiuse con pattina, delle dimensioni indicative di cm 13 x cm 16 per quanto riguarda quella superiore e di cm 17,5 x 23,5 per quella inferiore. Le pattine hanno altezza indicativa di cm 5,5 per quella superiore e di cm 6,0 per quella inferiore. La tasca della falda viene leggermente tenuta più larga al fondo secondo i normali criteri di sartoria per le uniformi. Gli angoli inferiori di entrambe le tasche sono arrotondati. Le misure delle tasche possono variare al variare della taglia e del drop. Le quattro tasche hanno un soffietto centrale. Le tasche sono applicate ai davanti con cucitura a due aghi.

Sulla linea del soffietto è applicato un bottone piccolo in alluminio di colore argento per gli agenti ed i sottufficiali e dorato per gli ufficiali. I bottoni delle tasche al petto devono

risultare allineati con il primo bottone posto alla spezzatura del risvolto.

Le tasche interne sono due all'altezza del petto. Le tasche al petto sono confezionate e rifinite con bordino (filetto) dello stesso tessuto della fodera del corpo, rinforzate con tela cotone (contrafforte).

Il corpo della giacca è internamente foderato in tessuto tipo rayon viscosa blu scuro. Tale fodera sagomata, applicata e rifinita è costituita da 5 pezzi principali (due davanti, due fianchetti, un dietro) uniti mediante cuciture e termina al fondo con un soffietto alto cm 1 circa.

La fodera del dietro forma un soffietto fino allo sparato, profondo cm 1 circa all'attaccatura del collo e cm 3 circa all'altezza dello sparato.

Vanno praticate all'interno della giubba, in corrispondenza dell'inizio della tasca alla falda, due incisioni parallele, rinforzate di pelle, all'pattina (sotto questa) della lunghezza di cm 9 circa, per permettere il passaggio del gancio per la fondina della pistola d'ordinanza.

Femminile


La foggia, il tessuto, la grammatura, il taglio e le fattezze della giubba sono identici a quella maschile (compresi i baveri e le tasche) con le seguenti differenze:

- *leggermente sciancrata sui fianchi;*
- *parametri invertiti per quanto attiene l'abbottonatura;*
- *rever adeguato alla foggia femminile."*

il punto 33. Giacca doppio petto estiva alta uniforme Ufficiali è soppresso.

il punto 34. Giacca doppio petto invernale alta uniforme Ufficiali è sostituito dal seguente:

"34. Giacca doppio petto alta uniforme Ufficiali (maschile e femminile)



Modello maschile

Giacca doppio petto, di colore nero, confezionata su misura si compone di: due davanti, due fianchetti, un dietro in due pezzi, due maniche, un collo e due tasche.

Ogni davanti deve essere opportunamente sagomato per migliorare la vestibilità al petto, alla vita ed al bacino.

Sul livello bacino sono presenti due tasche a filetto doppio con doppia pattina in tessuto e in fodera rinforzata internamente.

Ogni davanti è rifinito con paramontura dello stesso tessuto, applicata internamente dal fondo giacca al collo.

Essa inizia dalla cucitura della spalla e prosegue sullo specchio del collo, termina al

fondo con larghezza di cm 10 circa.

Il dietro è composto da due parti. Il lembo sinistro dello spacco è internamente rinforzato.

Le maniche, al fondo, sono rifinite con un rimesso interno alto cm 4 circa.

Il giromanica è rinforzato con una fettuccia cucita a cavallo del fianchetto e da un rollino, formato da una nastro di crine e da un nastro di feltro che partono dal dietro verso il davanti, a circa cm 2,5 dalla cucitura del gomito manica e terminano a cm 2 circa dalla cucitura interno manica. Nel punto superiore della spalla è presente una spallina di ovatta.

Al fondo manica lungo la parte posteriore c'è uno spacco di cm 10 circa, chiuso da 4 bottoni piccoli ed asole, a partire da cm 3 circa dal fondo è applicato il primo bottone.

Il collo è formato da sopracollo dello stesso tessuto della giacca e di un sotto collo di melton, colore in tono con il tessuto, entrambi rinforzati alle punte.

La giacca, è internamente foderata. All'interno della giacca devono essere previste due tasche a filetto bloccate da bottoncino.

A circa cm 10 dal fondo libero delle maniche vanno applicati i gradi in gallone dorato relativi al grado ricoperto confezionati come di prassi per l'alta uniforme.

Sul bavero vanno applicati i loghi piccoli in tessuto ricamato, dorato della Polizia Locale.

Sulle spalline, eventualmente, vanno applicati i gradi in tessuto ricamato in canottiglia dorata o metallo dorato.

Per il personale femminile si adotterà identica foggia, ma modello da donna, con le seguenti differenze:

- leggermente sciancrata sui fianchi
- parametri invertiti per quanto attiene l'abbottonatura;
- lunghezza adeguata alla foggia femminile.”.

al punto 35. Giaccone modello LOMBARDIA la rubrica “Giaccone modello LOMBARDIA” è sostituita da **“Giacca a vento”**.

al primo capoverso, del punto 35. Giaccone modello LOMBARDIA ora **“Giacca a vento”**, la parola “chiusa da fibbia in plastica,” è soppressa ed, infine, è aggiunta la frase “Sulla spalla sinistra è presente un velcro per l'applicazione del logo regionale della polizia locale.”.

al secondo capoverso del punto 35. Giaccone modello LOMBARDIA ora **“Giacca a vento”**, è aggiunta, in fine, la frase “Sulla spalla sinistra è presente un velcro per l'applicazione del logo regionale della polizia locale.”.

l'ultimo capoverso, del punto 35. Giaccone modello LOMBARDIA ora **“Giacca a vento”**, “Per il personale femminile si adotterà identica foggia, ma modello da donna, con le seguenti differenze:

- leggermente sciancrata sui fianchi
- parametri invertiti per quanto attiene l'abbottonatura.”: è soppresso.

il punto 37. Giubbino modello Lombardia è sostituito dal seguente:

“37. Giubbino

Giubbino realizzato in tessuto impermeabile e traspirante composto da due parti anteriori e una posteriore, maniche a giro, collo alla coreana e fascione terminante sui fianchi con elastico interno.

Collo alla coreana al quale è applicato orizzontalmente sulla parte posteriore un inserto in tessuto di rinforzo.

Nella cucitura tra il collo ed il dietro del capo è inserita una finta con tre bottoni automatici parte maschio per l'applicazione del cappuccio.

Tale cappuccio è realizzato in modo tale da consentire di indossare il cappello d'ordinanza e la cucitura ellittica fa sì che il cappuccio segua il movimento del capo senza riduzione del campo visivo.

Sulle spalle è applicato un rinforzo a forma triangolare in tessuto di contrasto: sopra lo stesso sono applicate le spalline portagradi sagomate, confezionate con il tessuto di base, e fermate da bottoni a pressione.

Il capo si presenta con chiusura centrale con cerniera impermeabilizzata.

La cerniera di chiusura è coperta da doppio filetto in tessuto con rinforzo all'interno.

Sotto la cerniera del davanti destro è applicata una finta in tessuto con funzione antivento.

Su ciascun davanti, nella parte inferiore del giubbino, è tagliata una tasca obliqua, chiusa da cerniera, coperta da patta rettangolare con applicazione di tessuto in contrasto sulla parte esterna. Sempre su ciascun davanti, al petto, è tagliata una tasca verticale chiusa da cerniera, anch'essa coperta da patta rettangolare con applicazione di tessuto in contrasto nella sua parte più esterna.

Le maniche sono a giro e terminano con polsino regolabile con velcro tramite alamaro in tessuto di contrasto.

Le cuciture sono opportunamente protette sul rovescio da adeguate termosaldature.

Sul dietro è applicata in transfer la stampa in rifrangente "POLIZIA LOCALE" alta circa cm 4.

Sulla parte sinistra del petto è applicata in transfer una scritta con la dicitura "POLICE LOCALE".

Sulla spalla sinistra deve essere applicato il velcro per l'apposizione del logo della polizia locale.

La giacca è interamente foderata con speciale tessuto a rete che permette di migliorare la traspirabilità del tessuto esterno.

Taschino portapenne a due scomparti realizzato nel tessuto esterno, applicato internamente sulla fodera al petto sinistro e taschino porta-cappuccio applicato sulla fodera nella parte destra in basso."

al punto 38. Gonna estiva le parole "Gonna confezionata a tubino" sono sostituite con "Gonna confezionata su misura, a tubino".

in capo alla descrizione del punto 39. Gonna invernale sono aggiunte le seguenti parole: "Gonna confezionata su misura,".

al punto 43. Guanti impermeabili/traspiranti le parole "con banda argentata rifrangente" sono sostituite da: "preferibilmente con banda argentata rifrangente".

il primo capoverso, del punto 46. Impermeabile è soppresso.

l'ultimo capoverso, del punto 46. Impermeabile "Per il personale femminile si adotterà identica foggia, ma modello da donna, con le seguenti differenze:

- leggermente sciancrata sui fianchi
- parametri invertiti per quanto attiene l'abbottonatura." è soppresso.

il quarto capoverso, del punto 48. Maglietta polo maniche corte "Sul colletto devono essere ricamate le mostrine." è soppresso.

il quinto capoverso, del punto 48. Maglietta polo maniche corte è sostituito da: "Sul davanti sinistro deve essere cucita, in stoffa, la scritta "POLICE LOCALE", sottostante a

questa deve essere presente un velcro per applicare il grado e sulla spalla sinistra, un ulteriore velcro per l'applicazione del logo regionale."

il sesto capoverso, del punto 48. Maglietta polo maniche corte "Per il personale femminile si adotterà identica foggia, ma modello da donna." è soppresso.

il quarto capoverso, del punto 49. Maglietta polo maniche lunghe "Sul colletto devono essere ricamate le mostrine." è soppresso.

il quinto capoverso, del punto 49. Maglietta polo maniche lunghe è sostituito da "*Sul davanti sinistro deve essere cucita, in stoffa, la scritta "POLICE LOCALE", sottostante a questa deve essere presente un velcro per applicare il grado e sulla spalla sinistra, un ulteriore velcro per l'applicazione del logo regionale."*

il sesto capoverso, del punto 49. Maglietta polo maniche lunghe "Per il personale femminile si adotterà identica foggia, ma modello da donna." è soppresso.

al punto 50. Maglione con collo a V estivo sono aggiunte, in fine, le parole "*e scritta "POLICE LOCALE" sul lato anteriore destro da applicare col velcro. Sulla spalla sinistra è presente un ulteriore velcro per l'applicazione del logo regionale."*

il punto 51. Maglione con collo a V invernale è sostituito dal seguente:

"51. Maglione con collo a V invernale
Come quello estivo, ma di tessuto più pesante."

il punto 52. Mantella è sostituito dal seguente:

"52. Mantella

In panno di lana, colore blu scuro foderata internamente di color blu. Taglio a ruota intera di lunghezza tale da giungere sotto il ginocchio di almeno cm 7. Il collo è ricoperto di velluto liscio di color blu scuro. Sulle punte del collo è presente lo stesso logo riportato sul collo della giacca di rappresentanza degli ufficiali.

Il collo viene allacciato per mezzo di un fermaglio metallico posto alla sua base anteriore e a mezzo di gancio e catenella dorata, assicurata a due borchie in metallo dorato (diametro circa mm. 30). Il gancio si trova sul davanti, lato destro, e la catenella sul davanti lato sinistro. Paramontura interna in raso azzurro di cm 45 circa".

il punto 53. Pantalone "drop" estivo (maschile femminile) è sostituito dal seguente:

"53. Pantalone "drop" estivo (maschile e femminile).

Maschile

Pantalone colore blu scuro confezionato su misura modello classico con due pieghe sul davanti fermate in cintura. N. 2 tasche anteriori all'americana con punto in bianco di fermatura sacco fodera e profilo rinforzato con bindello.

Sette passanti h. cm 7 circa.

Nella parte davanti, ginocchietto di lunghezza adeguata in fodera di buona qualità.

Dietro con n. 2 pinces e tasche a filetto bloccate con bottone. Le tasche posteriori sono completate di pattine.

Il fondo, con battitacco, è ripiegato e bloccato con una cucitura di fermatura invisibile.

Al pantalone dovrà essere assicurata la piega permanente con stiratura opportunamente calibrata.

Femminile

Per il personale femminile si adotterà identica foggia, ma modello da donna, con parametri invertiti per quanto attiene l'abbottonatura."

il punto 54. Pantalone "drop" invernale (maschile femminile) è sostituito dal seguente:

"54. Pantalone "drop" invernale (maschile e femminile)

Maschile

Come quello estivo, ma confezionato con tipo di tessuto adeguato.

Femminile

Per il personale femminile si adotterà identica foggia, ma modello da donna, con parametri invertiti per quanto attiene l'abbottonatura."

al punto 55. Pantalone estivo uniforme ordinaria le parole "come in figura,": sono soppresse. E' altresì soppressa la figura rappresentativa del capo.

il punto 57. Pantaloni alla cavallerizza motociclisti è sostituito dal seguente:

"57. Pantaloni alla cavallerizza motociclisti

Pantalone confezionato su misura di colore blu scuro tipo "alla cavallerizza" leggermente a sbuffo confezionato con tessuto bielastico. La cintura è dritta con rinforzo prefabbricato interno con prolungamento. Apertura anteriore con finta con chiusura lampo. In vita sono presenti n. 7 passanti di dimensioni adeguate; la cintura ha dimensioni adeguate per il passaggio del cinturone di cm 5. La linea del pantalone prevede il restringimento del gambale a partire dal ginocchio.

Davanti presenta n. 2 pieghe e n. 2 tasche all'americana o a martello.

Dietro presenta n. 2 tasche a filetto bloccate con bottone e n. 2 pinces. Le tasche possono essere coperte da pattina di dimensioni adeguate. A circa 15 cm dalla cucitura di applicazione della cintura, è presente una toppa di rinforzo anti-usura nella zona cavallo di dimensioni adeguate. Lungo la cucitura interno gamba è bloccata, con più cuciture di rinforzo, una toppa di sostegno. All'altezza del ginocchio è presente un taglio di sagomatura ginocchio. Sul fondo n. 2 pinces e il velcro restringono adeguatamente tale zona.

Toppe n. 2 toppe di rinforzo anti usura all'altezza del cavallo e lungo la cucitura interno gamba.

Cuciture: con cucirino adatto al tessuto bielastico."

il punto 58. Pantaloni alla cavallerizza, stivali alla cavallerizza e cinturone in pelle è sostituito dal seguente:

"58. Pantaloni alla cavallerizza, stivali alla cavallerizza e cinturone in pelle

Pantalone alla "cavallerizza"
femminile

Pantalone alla "cavallerizza"
maschile



I pantaloni si compongono delle seguenti parti principali:

- due parti anteriori e due posteriori, unite tra loro a formare i due gambali, con relativo gambaletto;
- una cintura;
- due tasche laterali e tasche posteriori (tutte interne).

Parti anteriori e posteriori:

Le parti posteriori, ciascuna in tre pezzi, sono unite al centro, dal cavallo all'attaccatura della cintura. I tre pezzi posteriori sono uniti tra loro in corrispondenza del ginocchio con una cucitura trasversale lungo la linea mediana del polpaccio.

Le due estremità libere del gambale, sono rifinite al fondo e chiuse mediante due tratti di nastro velcro.

I gambali così realizzati sono aderenti e leggermente a sbuffo.

Ciascun gambale è guarnito sui fianchi da due bande che iniziano al di sotto della cintura e terminano al fondo ed è rinforzato all'altezza del ginocchio da una toppa dello stesso tessuto del pantalone. La prima banda è applicata sulla parte anteriore del gambale l'altra è invece applicata sulla parte posteriore del gambale a mm. 5 dalla prima. La larghezza delle bande è di circa cm 3,5; le stesse sono di colore celeste in tessuto panno.

Ciascun gambale è, inoltre, rinforzato all'altezza del ginocchio da una toppa realizzata con lo stesso tessuto del pantalone, sagomata e applicata.

Il colore del pantalone deve avere una colorazione e una struttura in sintonia con la giacca drop.

Cintura: è in un sol pezzo. Lungo la cintura sono applicati e posizionati n. 7 passanti, adeguatamente rinforzati, fermati all'estremità superiore ed inferiore. Ad essi sono sovrapposti ulteriori passanti con luce interna di mm. 55 circa per consentire il passaggio sia della cintura di cuoio che del cinturone.

Le tasche laterali si aprono lungo le cuciture dei fianchi, e sono rinforzate alle estremità.

Le tasche posteriori tagliate a filettone sono rettangolari coperte da pattina.

Il colore del pantalone deve avere una colorazione e una struttura in sintonia con la giacca drop.

Per il personale femminile si adotterà identica foggia, ma modello da donna.

Cinturone e spallaccio in pelle, cuoio o materiale nero, possibilmente bordati di celeste, con passanti, attacchi per spallaccio e fibbia in metallo dorato.

Stivali alla cavallerizza in cuoio, neri, a tubo, alti fino sotto il ginocchio, con sperone

mozzato in metallo. Suola in cuoio e tallonetta e puntale in gomma.”.

il punto 59. Pantaloni estivi alta uniforme ufficiali è soppresso

il punto 60. Pantaloni invernali alta uniforme ufficiali è sostituito dal seguente:

"60. Pantaloni (o gonna per il personale femminile) alta uniforme ufficiali (maschile e femminile)

Maschile

Pantalone colore nero confezionato su misura in pura lana vergine modello classico. Essendo confezionato su misura è possibile valutare in relazione alla conformazione il numero di pieghe presenti sul davanti e l'ampiezza totale del pantalone che dovrà risultare di foggia molto elegante.

N. 2 tasche anteriori all'americana con punto in bianco di fermatura sacco fodera e profilo rinforzato con bindello.

Sette passanti h. cm 7 circa.

Cintura dritta con prolungamento, cintura prefabbricata interna, gancio metallico e occhiello profilato, finta lunga di dimensione adatte a contenere la chiusura lampo presso fusa in tinta con il tessuto.

Nella parte davanti, ginocchiello di lunghezza adeguata in fodera di buona qualità.

Dietro con n. 2 pince e tasche a filetto bloccate con bottone. Le tasche posteriori sono completate di pattine.

Il fondo, con battitacco, è ripiegato e bloccato con una cucitura di fermatura invisibile.

Fondello in silesias lungo la linea del cavallo in tinta con il tessuto.

Femminile

Il pantalone femminile ha le stesse caratteristiche di quello maschile ma deve essere con una modellatura consona e con parametri invertiti per quanto attiene la chiusura.

Al pantalone dovrà essere assicurata la piega permanente con stiratura opportunamente calibrata.

In alternativa può essere richiesta la gonna con le seguenti caratteristiche:

Gonna in pura lana vergine color nero a "tubino", di linea "morbida" lunga fino al ginocchio, interamente foderata in viscosa.

Cintura dritta con rinforzo interno alta circa cm 3,5 (finiti) e chiusa con bottone. Quattro/sei passanti h. cm 7 (luce interna cm 6). Apertura sul centro dietro con chiusura lampo nascosta in tinta con il tessuto, n. 2 pince sul davanti e n.2 sul dietro fermate in cintura.

Dal momento che la gonna è confezionata su misura è possibile valutare, in relazione alla conformazione e alla corporatura quanti pieghe/pince effettuare.

Dietro con spacco centrale sovrapposto. Fodera interna in viscosa in tinta con il tessuto.”.

il terzo capoverso, del punto 61. Pile (maglione) è sostituito con *“Sul petto sinistro vi sono due pezzi di velcro: quello inferiore per il grado ricamato, quello superiore per l'etichetta della scritta "POLICE LOCALE" (carattere Arial maiuscolo), alta cm1,5.”.*

l'ultimo capoverso, del punto 61. Pile (maglione) è soppresso.

al punto 65. Scarpe basse in pelle lucida da cerimonia le parole "rivestita in gomma antiscivolo" sono soppresse.

al punto 67. Scarpe basse in pelle a mezzo tacco invernali (per il personale femminile) nella rubrica le parole "a mezzo tacco" sono soppresse .

al punto 67. Scarpe basse in pelle a mezzo tacco invernali (per il personale femminile) ora "*Scarpe basse in pelle invernali (per il personale femminile)*" le parole "in cuoio" sono soppresse.

nella rubrica del punto 68. Scarponcino invernale sono aggiunte le parole "*(maschile e femminile)*".

al punto 68. Scarponcino invernale, ora "*Scarponcino invernale (maschile e femminile)*", sono aggiunte in capo la parola "*Maschile*" e in fine le parole "*Femminile Polacco per donna nero, termico, per uso professionale.*".

al punto 70. Sciarpa le parole "Di colore azzurro. Il nastro, largo cm 8 circa" è sostituita dalla seguente: "*Di colore celeste. Il nastro, largo cm 10 circa*".

al secondo capoverso, del punto 70. Sciarpa le parole "artificiale e di un reticolato in vergolina, in cascame di cotone ricoperto di seta artificiale." sono soppresse.

il punto 71. Soprabito è sostituito dal seguente:

"71. Soprabito

Soprabito impermeabile e traspirante, con mostrine di tessuto sul colletto. Funge da capo d'abbigliamento da indossare al di sopra della drop invernale. Di colore blu scuro il soprabito è a doppio petto a tre più tre bottoni in metallo lungo fino al ginocchio.

Il soprabito si compone delle seguenti parti:

- corpo;
- collo con listino;
- carré;
- spalline;
- fodere

Le parti anteriori sono rifinite da una mostra dello stesso tessuto impermeabile applicata interamente, dalla spalla al fondo, al quale è cucita, previa ripiegatura interna.

Internamente è ricavata una tasca obliqua. Le parti superiori dei davanti, opportunamente ripiegate, formano i risvolti. Sui due risvolti, c'è un'asola orizzontale a goccia lunga. In corrispondenza di dette asole è applicato sia sulla parte anteriore destra che anteriore sinistra un bottone per la chiusura dei baveri al collo. Sulla parte anteriore di sinistra, a cm 2 circa dal bordo libero, vi sono tre asole orizzontali a goccia. A lato di ciascuna di esse e sulla stessa linea, a cm 13 circa dal bordo del davanti, è applicato un bottone dorato grande.

All'altezza del primo bottone (superiore) a cm 2 circa dal bordo del davanti destro si trova un'asola orizzontale per l'abbottonatura del contro bottone interno della parte anteriore sinistra.

Su ogni davanti si trova una tasca con apertura obliqua, con pistagna rettangolare. Nella tasca sinistra vi deve essere un'apertura che permetta la fuoriuscita delle nappe della sciarpa celeste che, quando non utilizzata, è chiusa con cerniera.

Le due parti posteriori sono cucite tra loro con cucitura che inizia dal carré e termina allo spacco inferiore, di lunghezza di cm 45 circa.

Il collo si compone di un sopra collo e di un sotto collo, con lunetta a giro collo realizzato con lo stesso tessuto del corpo.

Nella parte superiore il soprabito presenta un carré realizzato con tre pezzi di tessuto, due anteriori sovrapposti ai davanti ed uno al posteriore, dello stesso tessuto del corpo, cuciti tra loro alle spalle.

Le maniche, in due pezzi, presentano al fondo una manopola con inserti celesti alta circa cm 9 confezionata con le stesse modalità della drop.

Sulle due spalle vi sono due spalline dello stesso tessuto del corpo confezionate come la drop.

Sulla estremità libera della spallina c'è un'asola orizzontale a goccia, nella quale va ad abbottonarsi un bottone medio dorato e zigrinato applicato sulla spalla.

Le controspalline hanno un bordino (inserto) di panno celeste. Il capo, internamente, è parzialmente foderato.

Per il personale femminile si adotterà identica foggia, ma modello da donna, con le seguenti differenze:


- *leggermente sciancrato sui fianchi*
- *parametri invertiti per quanto attiene l'abbottonatura."*



al punto 73. Stivaletti di sicurezza invernali le parole “, come in figura” sono soppresse.

nella PARTE 6. DISTINTIVI DI RICONOSCIMENTO DEL PERSONALE:


al punto 6.1 Alamari e mostrine – UFFICIALI, la figura (fig.3) descrittiva delle mostrine per ufficiali è sostituita dalla seguente:



(fig. 3)”

al punto 6.2 Mostrine – AGENTI E SOTTUFFICIALI, la figura (fig 4) descrittiva delle

mostrine è sostituita dalla seguente:



(fig. 4)


dopo il punto 6.7 Bottoni, è aggiunto il seguente punto:

"6.8 Tessera di riconoscimento personale

1. A ciascun addetto alla polizia locale è rilasciata, dall'amministrazione d'appartenenza, una tessera di riconoscimento personale, conforme al modello, in lingua italiana o in lingua francese, di seguito rappresentati, che certifica l'identità, la categoria (agente, sottufficiale e ufficiale) e il grado dell'addetto, nonché gli estremi del decreto del Presidente della Regione di conferimento della qualifica di agente di pubblica sicurezza e dell'eventuale provvedimento di assegnazione dell'arma e relativa matricola.
2. La tessera di riconoscimento (figg. 1 e 2) deve essere in materiale rigido plastificato su entrambi i lati. Il colore della tessera di riconoscimento è blu per gli agenti, verde per i sottufficiali e rosso per gli ufficiali; le bande presenti sui bordi inferiori e superiori di entrambe le facciate della tessera sono dello stesso colore della tessera, ma di tonalità più scura.
3. Durante il servizio la tessera deve essere portata sempre al seguito, sia in uniforme, sia in abito civile e deve essere restituita al Comune all'atto della cessazione dal servizio per qualsiasi causa.
4. La tessera deve essere mostrata a richiesta e, prima di qualificarsi, nei casi in cui il servizio sia svolto in abito civile.
5. La tessera è ritirata a cura del responsabile del servizio o del corpo di appartenenza, in caso di sospensione dal servizio.".

Figura 1: Tessera di riconoscimento personale versione in lingua italiana:

Lato A

POLIZIA LOCALE / POLICE LOCALE	
	COMUNE DI _____
	Tessera n.: _____ Data di rilascio: <i>0 mese 0000</i>
	Categoria: _____
	Grado: _____

	Cognome e Nome
	<i>XXXXXXXX, il 0 mese 0000</i>
	Luogo e data di nascita
FOTO In divisa, alta uniforme "drop" (giacca, camicia bianca, cravatta e berretto)	
Firma del titolare: _____	Il Sindaco _____
Data di validità: <i>00/00/0000</i>	
REGIONE AUTONOMA VALLE D'AOSTA	REGION AUTONOME VALLEE D'AOSTE

10 cm

7 cm

Lato B

POLIZIA LOCALE / POLICE LOCALE	
Decreto del Presidente della Regione di conferimento della qualifica di Agente di Pubblica Sicurezza n. _____ del <i>0 mese 0000</i>	
Matricola arma in dotazione n. _____ assegnata con provvedimento del _____	
n. _____ in data <i>0 mese 0000</i>	
COMUNE DI _____	Stemma del Comune
REGIONE AUTONOMA VALLE D'AOSTA	REGION AUTONOME VALLEE D'AOSTE

10 cm.

7 cm.

Figura 2: Tessera di riconoscimento personale versione in lingua francese:

Face A

POLICE LOCALE / POLIZIA LOCALE	
	COMMUNE DE /D' _____
PHOTO en grand uniforme (veste, chemise blanche, cravate, couvre-chef)	Carte professionnelle n° _____
	délivrée le : <u>0 mois 0000</u>
Signature du titulaire _____	Catégorie : _____
	Grade : _____
Date de validité : <u>00/00/0000</u>	Nom et prénom <u>Xxxxxxxxxx, le 0 mois 0000</u>
	Lieu et date de naissance _____
REGION AUTONOME VALLEE D'AOSTE	Le syndic _____
REGIONE AUTONOMA VALLE D'AOSTA	

10 cm

7 cm

Face B

POLICE LOCALE / POLIZIA LOCALE	
Arrêté du président de la Région portant reconnaissance de la qualité d'agent de la sûreté publique n° _____ du <u>0 mois 0000</u>	
Arme de service n° _____ Port d'arme autorisé par l'acte du _____ n° _____ du <u>0 mois 0000</u>	
COMMUNE DE/D' _____	Armoiries de la Commune
REGION AUTONOME VALLEE D'AOSTE	REGIONE AUTONOMA VALLE D'AOSTA

10 cm.

7 cm.

ALLEGATO alla deliberazione della Giunta Regionale n. 1488 del 29/05/2009

TESTO COORDINATO

Testo del disciplinare allegato alla deliberazione della Giunta regionale n. 713 del 14 marzo 2008 "*APPROVAZIONE DELLE CARATTERISTICHE DELLE UNIFORMI DEGLI ADDETTI ALLA POLIZIA LOCALE, AI SENSI DELL'ARTICOLO 10 DELLA L.R. 19.05.2005 N. 11.*", coordinato con le modificazioni approvate con deliberazione della Giunta regionale n. _____ del _____

Art. 1 (Finalità)

1. Il presente disciplinare, in attuazione dell'articolo 10 della legge regionale 19 maggio 2005, n. 11 (Nuova disciplina della polizia locale e disposizioni in materia di politiche di sicurezza. Abrogazione della legge regionale 31 luglio 1989, n. 47), definisce le caratteristiche delle uniformi (ivi compresi gli accessori) degli addetti alla polizia locale dei Comuni della Regione Autonoma Valle d'Aosta e delle loro forme associative.

Art. 2 (Uniformi e loro caratteristiche)

1. Le uniformi degli addetti alla polizia locale dei Comuni della Regione Autonoma Valle d'Aosta e delle loro forme associative sono le seguenti:
 - a) uniforme ordinaria, estiva e invernale (obbligatoria);
 - b) uniforme di rappresentanza, estiva e invernale (obbligatoria, con le precisazioni indicate nella parte 1 dell'allegato al presente disciplinare, per quanto riguarda gli agenti e sottufficiali);
 - c) uniforme operativa, estiva e invernale (facoltativa);
 - d) uniforme per servizio in moto, estiva e invernale (obbligatoria solamente per gli addetti alla polizia locale che conducono motoveicoli);
2. Le caratteristiche delle uniformi degli addetti alla polizia locale sono uguali su tutto il territorio regionale. Gli enti locali sono tenuti al rispetto delle fogge, della composizione e dei colori stabiliti nel presente disciplinare. I materiali costitutivi dei capi devono essere selezionati tra quelli che offrono adeguate prestazioni e durata in relazione al loro impiego e devono poter soddisfare i requisiti essenziali di sicurezza e salute prescritti dalla normativa vigente.
3. Il regolamento del Comune o della forma associativa stabilisce se adottare o meno le uniformi facoltative e stabilisce altresì l'uso delle varianti estive e invernali in base ai cambiamenti stagionali e climatici.
4. Le caratteristiche (foggia, composizione e colore dei capi e degli accessori) delle uniformi degli addetti alla polizia locale sono definiti nell'allegato al presente disciplinare costituito da 6 parti:

Parte 1. Prospetto riepilogativo delle uniformi e degli accessori: sono elencate le diverse tipologie di uniformi, suddivise per soggetti (agenti e sottufficiali - ufficiali), con l'indicazione della loro obbligatorietà o meno.

Parte 2. Composizione standard delle uniformi e degli accessori: sono indicati, per ogni uniforme prevista nella parte 1, i capi che la compongono. I capi presenti nella composizione di più uniformi relative ai medesimi soggetti (agenti e sottufficiali - ufficiali) sono evidenziati con il simbolo ☞ per agenti e sottufficiali, con il simbolo ★ per gli ufficiali, con il simbolo 🏍 per i motociclisti. I predetti capi potranno essere presenti in un unico esemplare nella dotazione minima complessiva di ogni addetto alla polizia locale dell'ente. In questa parte sono indicati, inoltre, gli accessori in dotazione ai singoli addetti, i capi di rappresentanza in dotazione al corpo o servizio di polizia locale e i distintivi di grado e di riconoscimento del personale, da applicare sulle uniformi.

Parte 3. Elenchi alfabetici:

- 3.1 elenco alfabetico dei capi: sono elencati tutti i capi previsti, indipendentemente dall'uniforme di cui fanno parte. I capi sono elencati in ordine alfabetico e contrassegnati con un numero identificativo che ne facilita l'individuazione nella parte 5 intitolata "Descrizione dei singoli capi";

- 3.2 elenco alfabetico dei capi delle uniformi obbligatorie per agenti e sottufficiali: sono elencati esclusivamente i capi delle uniformi degli agenti e sottufficiali;
- 3.3 elenco alfabetico dei capi delle uniformi obbligatorie per ufficiali: sono elencati esclusivamente i capi delle uniformi degli ufficiali;
- 3.4 elenco alfabetico dei capi esclusivi delle uniformi obbligatorie per i motociclisti: sono elencati i capi che fanno parte esclusivamente delle uniformi per i motociclisti;
- 3.5 elenco alfabetico dei capi esclusivi per le uniformi operative: sono elencati i capi che fanno parte esclusivamente delle uniformi operative.

Parte 4. Termini generali d'uso e durata delle diverse uniformi: sono indicati i servizi in cui le diverse uniformi devono essere utilizzate e la loro durata; quest'ultima è puramente indicativa. I singoli capi dovranno essere rinnovati nel momento in cui non garantiranno l'integrità e l'efficienza funzionale; a determinare la durata dei singoli capi sarà, dunque, lo stato di usura degli stessi e l'eventuale variazione di taglia dell'addetto.

Parte 5. Descrizione dei singoli capi: sono descritti la foggia, la composizione e il colore dei singoli capi.

Parte 6. Distintivi di riconoscimento del personale: sono descritti i distintivi di riconoscimento del personale (alamari, mostrine, placca di servizio, distintivo comunale, stemma per copricapo, stemma per fibbia per cinturoni, bottoni e tessera di riconoscimento personale).

Art. 3 (Impiego delle uniformi)

1. Gli addetti alla polizia locale dei Comuni della Regione Autonoma Valle d'Aosta e delle loro forme associative svolgono le funzioni di cui sono titolari indossando le uniformi previste dal presente disciplinare, salvo eventuali deroghe stabilite dal regolamento del Comune o della forma associativa, per lo svolgimento di particolari attività o in relazione a particolari circostanze, come previsto dall'art. 5, comma 5, della l.r. 11/2005.
2. Gli addetti alla polizia locale devono indossare l'uniforme con proprietà, dignità e decoro. Non sono consentite alterazioni o aggiunte di qualunque tipo sulle uniformi ed, altresì, non è consentito l'utilizzo di capi o accessori dell'uniforme con abiti civili o l'utilizzo di capi o accessori facenti parte di tipi di uniformi diverse. È inoltre vietato indossare l'uniforme fuori dal servizio.

Art. 4 (Vigilanza)

1. Fermo restando quanto previsto dall'art. 8 della l.r. 11/2005, relativamente ai compiti del Comitato tecnico-consultivo, la vigilanza sul rispetto di quanto previsto dal presente disciplinare spetta ai Comuni e alle loro forme associative, secondo le modalità definite dai rispettivi regolamenti.

Art. 5 (Norme transitorie)

1. Le disposizioni del presente disciplinare trovano applicazione a partire dal 1° gennaio 2009.
2. I Comuni e le loro forme associative dovranno adeguare le uniformi degli addetti alla polizia locale entro 3 anni dalla data di applicazione del disciplinare e pertanto entro il 31 dicembre 2011.

ALLEGATO

INDICE

Pag.

PARTE 1	
PROSPETTO RIEPILOGATIVO DELLE UNIFORMI E DEGLI ACCESSORI	9
PARTE 2	
COMPOSIZIONE STANDARD DELLE UNIFORMI E DEGLI ACCESSORI	11
1. UNIFORMI OBBLIGATORIE	11
1.1 AGENTI – SOTTUFFICIALI	11
1.1.1 UNIFORMI ORDINARIE (obbligatorie)	11
a) Uniforme ordinaria estiva - Agenti e Sottufficiali	11
b) Uniforme ordinaria invernale - Agenti e Sottufficiali	11
1.1.2 UNIFORMI DI RAPPRESENTANZA (obbligatorie)	12
a) Uniforme di rappresentanza estiva (uniforme classica "drop") - Agenti e Sottufficiali	12
b) Uniforme di rappresentanza invernale (uniforme classica "drop") Agenti e Sottufficiali	12
1.2 UFFICIALI	13
1.2.1 UNIFORMI ORDINARIE (obbligatorie)	13
a) Uniforme ordinaria estiva (uniforme classica "drop") - Ufficiali	13
b) Uniforme ordinaria invernale (uniforme classica "drop") - Ufficiali	13
1.2.2 UNIFORMI DI RAPPRESENTANZA (obbligatorie)	14
a) Uniforme di rappresentanza estiva - Ufficiali	14
b) Uniforme di rappresentanza invernale - Ufficiali	14
2. UNIFORMI OBBLIGATORIE PER MOTOCICLISTI	15
2.1 AGENTI – SOTTUFFICIALI - UFFICIALI	15
2.1.1 UNIFORMI MOTOCICLISTI (obbligatorie solo per i motociclisti)	15
a) Uniforme motociclisti estiva	15
b) Uniforme motociclisti invernale	15
3. UNIFORMI FACOLTATIVE	16
3.1 AGENTI – SOTTUFFICIALI - UFFICIALI	16
3.1.1 UNIFORMI OPERATIVE (facoltative)	16
a) Uniforme operativa estiva	16
b) Uniforme operativa invernale	16
4. ACCESSORI IN DOTAZIONE AI SINGOLI ADDETTI	17
5. CAPI DI RAPPRESENTANZA IN DOTAZIONE AL CORPO O SERVIZIO	17
6. DISTINTIVI DI GRADO E DI RICONOSCIMENTO DEL PERSONALE	17
PARTE 3	
ELENCHI ALFABETICI	19
3.1 ELENCO ALFABETICO DEI CAPI	19
3.2 ELENCO ALFABETICO DEI CAPI CHE COMPONGONO LE UNIFORMI OBBLIGATORIE PER GLI AGENTI E I SOTTUFFICIALI	21
3.3 ELENCO ALFABETICO DEI CAPI CHE COMPONGONO LE UNIFORMI OBBLIGATORIE PER GLI UFFICIALI	22
3.4 ELENCO ALFABETICO DEI CAPI ESCLUSIVI DELLE UNIFORMI OBBLIGATORIE PER I MOTOCICLISTI	23
3.5 ELENCO ALFABETICO DEI CAPI ESCLUSIVI DELLE UNIFORMI OPERATIVE	23

PARTE 4	
TERMINI GENERALI D'USO E DURATA DELLE DIVERSE UNIFORMI	25

PARTE 5	
DESCRIZIONE DEI SINGOLI CAPI	27

PARTE 6	
DISTINTIVI DI RICONOSCIMENTO DEL PERSONALE	53
6.1 Alamari e mostrine - UFFICIALI	53
6.2 Mostrine – AGENTI E SOTTUFFICIALI	54
6.3 Placca di servizio	54
6.4 Distintivo comunale (facoltativo)	55
6.5 Stemma per copricapo	55
6.6 Stemma per fibbia per cinturoni	55
6.7 Bottoni	56
6.8 Tessera di riconoscimento personale	56

PARTE 1

PROSPETTO RIEPILOGATIVO DELLE UNIFORMI E DEGLI ACCESSORI

Agenti - Sottufficiali	
UNIFORME ORDINARIA estiva e invernale	Obbligatoria
UNIFORME DI RAPPRESENTANZA estiva e invernale (uniforme classica "drop")	Obbligatoria A discrezione dell'ente d'appartenenza e secondo le esigenze operative, la giubba, il pantalone e la gonna della "drop" possono essere previsti in un'unica versione estate/inverno

Ufficiali	
UNIFORME ORDINARIA estiva e invernale (uniforme classica "drop")	Obbligatoria
UNIFORME DI RAPPRESENTANZA estiva e invernale	Obbligatoria

Agenti – Sottufficiali – Ufficiali	
UNIFORME MOTOCICLISTI estiva e invernale	Obbligatoria Solo per motociclisti in aggiunta alle altre uniformi obbligatorie
UNIFORME OPERATIVA estiva e invernale	Facoltativa

ACCESSORI IN DOTAZIONE AI SINGOLI ADDETTI	Obbligatoria
--	---------------------

CAPIS DI RAPPRESENTANZA IN DOTAZIONE AL CORPO O SERVIZIO	Obbligatoria Le specifiche sono indicate nella parte 2, punto 5.
---	--

DISTINTIVI DI GRADO E DI RICONOSCIMENTO DEL PERSONALE	Obbligatoria
--	---------------------

PARTE 2

COMPOSIZIONE STANDARD DELLE UNIFORMI E DEGLI ACCESSORI

I capi presenti nella composizione di più uniformi relative ai medesimi soggetti (Agenti, Sottufficiali e Ufficiali) sono evidenziati con il simbolo ☞ per Agenti e sottufficiali, con il simbolo ★ per gli Ufficiali, con il simbolo 🏍 per i motociclisti. I predetti capi potranno essere presenti in un unico esemplare nella dotazione minima complessiva di ogni addetto alla polizia locale dell'ente.

1. UNIFORMI OBBLIGATORIE

1.1 AGENTI – SOTTUFFICIALI

1.1.1 UNIFORMI ORDINARIE (obbligatorie)

a) Uniforme ordinaria estiva - Agenti e Sottufficiali

- ☞ - Berretto rigido estivo (maschile e femminile);
- Berretto tipo "baseball" estivo;
- ☞ - Calze estive;
- Camicia azzurra a mezze maniche;
- Cintura in canapa;
- ☞ - Cinturone con fibbia e logo regionale della polizia locale, con fondina per pistola, portamanette, portamazzetta, portacellulare, portatorcia e portaradio;
- ☞ - Copriberretto impermeabile;
- ☞ - Dispositivi di protezione individuale rifrangenti;
- ☞ - Gambaletti o collant estivi;
- Giubbino;
- ☞ - Gonna estiva;
- Impermeabile;
- Maglietta polo maniche corte;
- Maglione con collo a V estivo;
- Pantalone estivo uniforme ordinaria;
- ☞ - Scarpe basse in pelle estive;
- ☞ - Scarpe basse in pelle a mezzo tacco estive (per il personale femminile);
- Stivaletti di sicurezza estivi;
- Tubolari rosso-nero.

b) Uniforme ordinaria invernale - Agenti e Sottufficiali

- ☞ - Berretto rigido invernale (maschile e femminile);
- Berretto tipo "norvegese";
- ☞ - Calze invernali;
- Camicia azzurra a maniche lunghe;
- ☞ - Cintura in pelle;
- ☞ - Cinturone con fibbia e logo regionale della polizia locale, con fondina per pistola, portamanette, portamazzetta, portacellulare, portatorcia e portaradio;
- ☞ - Copriberretto impermeabile;
- Copripantalone impermeabile-traspirante;
- ☞ - Cravatta a nodo verticale;

- 👤 - Dispositivi di protezione individuale rifrangenti;
- 👤 - Gambaletti o collant invernali;
- 👤 - Giacca a vento;
- Gilet;
- 👤 - Gonna invernale;
- Guanti impermeabili-traspiranti;
- 👤 - Guanti neri in pelle invernali;
- Maglietta polo maniche lunghe;
- Maglione con collo a V invernale;
- Pantalone invernale uniforme ordinaria;
- Pile (maglione);
- 👤 - Scarpe basse in pelle invernali;
- 👤 - Scarpe basse in pelle invernali (per il personale femminile);
- Stivaletti di sicurezza invernali;
- Scarponcino invernale (maschile e femminile).

1.1.2 UNIFORMI DI RAPPRESENTANZA (obbligatorie)

a) Uniforme di rappresentanza estiva (uniforme classica “drop”) - Agenti e Sottufficiali

- 👤 - Berretto rigido estivo (maschile e femminile);
- 👤 - Calze estive;
- 👤 - Camicia bianca;
- 👤 - Cintura in pelle;
- 👤 - Cordellina rosso nera;
- 👤 - Cravatta a nodo verticale;
- 👤 - Elmetto (per gli Agenti);
- 👤 - Gambaletti o collant estivi;
- Giubba “drop” estiva (maschile e femminile);
- 👤 - Gonna estiva;
- 👤 - Guanti bianchi estivi;
- Guanti neri in pelle estivi
- Pantalone “drop” estivo (maschile e femminile);
- 👤 - Scarpe basse in pelle estive.
- 👤 - Scarpe basse in pelle a mezzo tacco estive (per il personale femminile);

b) Uniforme di rappresentanza invernale (uniforme classica “drop”) Agenti e Sottufficiali

- 👤 - Berretto rigido invernale (maschile e femminile);
- 👤 - Calze invernali;
- 👤 - Camicia bianca;
- 👤 - Cintura in pelle;
- 👤 - Cordellina rosso nera;
- 👤 - Cravatta a nodo verticale;
- 👤 - Elmetto (per gli Agenti);
- 👤 - Gambaletti o collant invernali;
- Giubba “drop” invernale (maschile e femminile);
- 👤 - Giacca a vento;
- 👤 - Gonna invernale;
- 👤 - Guanti bianchi estivi;
- 👤 - Guanti neri in pelle invernali;
- 👤 - Maglione con collo a V invernale;
- Pantalone “drop” invernale (maschile e femminile);
- 👤 - Scarpe basse in pelle invernali;
- 👤 - Scarpe basse in pelle invernali (per il personale femminile);

1.2 UFFICIALI

1.2.1 UNIFORMI ORDINARIE (obbligatorie)

a) Uniforme ordinaria estiva (uniforme classica “drop”) - Ufficiali

- ★ - Berretto rigido estivo (maschile e femminile);
- ★ - Calze estive;
- ★ - Camicia azzurra a mezze maniche;
- ★ - Camicia bianca;
 - Cintura in canapa;
- ★ - Cintura in pelle;
- ★ - Cinturone con fibbia e logo regionale della polizia locale con fondina per pistola, portamanette, portamazzetta, portacellulare, portatorcia e portaradio;
 - Copriberretto impermeabile;
- ★ - Cordellina dorata;
- ★ - Cordellina rosso nera;
- ★ - Cravatta a nodo verticale;
- ★ - Dispositivi di protezione individuale rifrangenti;
- ★ - Gambaletti o collant estivi;
 - Giubba “drop” estiva (maschile e femminile);
- ★ - Giubbino;
- ★ - Gonna estiva;
- ★ - Guanti neri in pelle estivi;
 - Impermeabile;
 - Pantalone “drop” estivo (maschile e femminile);
- ★ - Scarpe basse in pelle estive;
- ★ - Scarpe basse in pelle a mezzo tacco estive (per il personale femminile);
 - Soprabito;
- ★ - Tubolari rosso-nero

b) Uniforme ordinaria invernale (uniforme classica “drop”) - Ufficiali

- ★ - Berretto rigido invernale (maschile e femminile);
- ★ - Calze invernali;
- ★ - Camicia bianca;
- ★ - Cappotto;
- ★ - Cintura in pelle;
- ★ - Cinturone con fibbia e logo regionale della polizia locale con fondina per pistola, portamanette, portamazzetta, portacellulare, portatorcia e portaradio;
- ★ - Copripantalone impermeabile-traspirante;
- ★ - Cordellina dorata;
- ★ - Cordellina rosso nera;
- ★ - Cravatta a nodo verticale;
- ★ - Dispositivi di protezione individuale rifrangenti;
- ★ - Gambaletti o collant invernali;
 - giubba “drop” invernale (maschile e femminile);
 - Giacca a vento;
 - Gilet;
- ★ - Giubbino;
- ★ - Gonna invernale;
- ★ - Guanti neri in pelle invernali;
 - Maglione con collo a V invernale;
 - Pile (maglione);

- Scarpe basse in pelle invernali;
- ★ - Scarpe basse in pelle invernali (per il personale femminile);
- Scarponcino invernale (maschile e femminile);
- ★ - Tubolari rosso-nero;

1.2.2 UNIFORMI DI RAPPRESENTANZA (obbligatorie)

a) Uniforme di rappresentanza estiva - Ufficiali

- ★ - Berretto rigido estivo (maschile e femminile);
- ★ - Calze estive;
- ★ - Camicia bianca;
- ★ - Cravatta a nodo verticale;
- ★ - Gambaletti o collant estivi;
- Giacca doppio petto alta uniforme ufficiali (maschile e femminile);
- ★ - Gonna estiva;
- ★ - Guanti neri in pelle estivi;
- ★ - Mantella;
- ★ - Pantaloni alla cavallerizza, stivali alla cavallerizza e cinturone in pelle;
- ★ - Pantaloni (o gonna per il personale femminile) alta uniforme ufficiali (maschile e femminile);
- ★ - Scarpe basse in pelle lucida da cerimonia;
- ★ - Scarpe basse in pelle a mezzo tacco estive (per il personale femminile);
- ★ - Sciabola con pendagli e dragona;
- ★ - Sciarpa;
- Soprabito;

b) Uniforme di rappresentanza invernale - Ufficiali











- ★ - Berretto rigido invernale (maschile e femminile);
- ★ - Calze invernali;
- ★ - Camicia bianca;
- ★ - Cappotto (maschile e femminile);
- ★ - Cravatta a nodo verticale;
- ★ - Gambaletti o collant invernali;
- ★ - Giacca doppio petto alta uniforme ufficiali (maschile e femminile);
- ★ - Gonna invernale;
- ★ - Guanti neri in pelle invernali;
- ★ - Mantella;
- ★ - Pantaloni (o gonna per il personale femminile) alta uniforme ufficiali (maschile e femminile);
- ★ - Pantaloni alla cavallerizza, stivali alla cavallerizza e cinturone in pelle;
- ★ - Scarpe basse in pelle lucida da cerimonia;
- ★ - Scarpe basse in pelle invernali (per il personale femminile);
- ★ - Sciabola con pendagli e dragona;
- ★ - Sciarpa;

2. UNIFORMI OBBLIGATORIE PER MOTOCICLISTI












2.1 AGENTI – SOTTUFFICIALI - UFFICIALI

2.1.1 UNIFORMI MOTOCICLISTI (obbligatorie solo per i motociclisti)

a) Uniforme motociclisti estiva

-  - Berretto tipo “baseball” estivo;
- ★  - Calze estive;
- ★  - Casco;
- ★  - Cintura in canapa;
- ★  - Cinturone con fibbia e logo regionale della polizia locale con fondina per pistola, portamanette, portamazza, portacellulare, portatorcia e portaradio;
 - Combinazione impermeabile leggera motociclisti (in caso di avverse condizioni metereologiche);
 - Combinazione motociclista estiva;
- ★  - Dispositivi di protezione individuale rifrangenti;
 - Guanti blu motociclista estivi;
-  - Maglietta polo maniche corte;
- ★  - Pantaloni alla cavallerizza motociclisti;
- ★  - Protezioni per la schiena;
- ★  - Stivali da motociclista al polpaccio;

b) Uniforme motociclisti invernale












-  - Berretto tipo “baseball” invernale;
-  - Berretto tipo “norvegese”;
- ★  - Calze invernali;
- ★  - Casco;
- ★  - Cinturone con fibbia e logo regionale della polizia locale con fondina per pistola, portamanette, portamazza, portacellulare, portatorcia e portaradio;
 - Combinazione motociclista invernale;
- ★  - Dispositivi di protezione individuale rifrangenti;
 - Guanti blu motociclista invernali;
 - K-way;
-  - Maglietta polo maniche lunghe;
-  - Pantaloni alla cavallerizza motociclisti;
-  - Pile (maglione);
- ★  - Protezioni per la schiena;
- ★  - Stivali da motociclista al polpaccio;

3. UNIFORMI FACOLTATIVE
















3.1 AGENTI – SOTTUFFICIALI - UFFICIALI

3.1.1 UNIFORMI OPERATIVE (facoltative)

a) Uniforme operativa estiva

-   - Berretto tipo “baseball” estivo;
- ★  - Calze estive;
- ★  - Cintura in canapa;
- ★  - Cinturone con fibbia e logo regionale della polizia locale con fondina per pistola, portamanette, portamazza, portacellulare, porta torcia e portaradio;
- Combinazione operativa estiva (giaccone più pantalone);
- ★  - Dispositivi di protezione individuale rifrangenti;
- ★  - Guanti neri in pelle estivi;
-  - K-way;
-   - Maglietta polo maniche corte;
-  - Stivaletti di sicurezza estivi;

b) Uniforme operativa invernale

-  - Berretto tipo “baseball” invernale;
-   - Berretto tipo “norvegese”;
- ★  - Calze invernali;
- ★  - Cinturone con fibbia e logo regionale della polizia locale con fondina per pistola, portamanette, portamazza, portacellulare, porta torcia e portaradio;
- Combinazione operativa invernale (giaccone più pantalone);
- ★  - Dispositivi di protezione individuale rifrangenti;
- ★  - Giacca a vento
-  - Guanti impermeabili/traspiranti;
- ★  - Guanti neri in pelle invernali;
-  - K-way;
-   - Maglietta polo maniche lunghe;
-   - Pile (maglione);
-  - Stivaletti di sicurezza invernali;

4. ACCESSORI IN DOTAZIONE AI SINGOLI ADDETTI

- Fischiello
- Manette
- Torcia abbagliante

5. CAPI DI RAPPRESENTANZA IN DOTAZIONE AL CORPO O SERVIZIO

I seguenti capi non sono individuali, ma in dotazione al corpo o servizio di polizia locale; il loro quantitativo è stabilito dal regolamento dell'ente, anche in funzione del numero di addetti:

- Paletta di segnalazione: obbligatoria;
- mazzetta di segnalazione: facoltativa;
- cinturone con porta gonfalone (per le uniformi di rappresentanza di agenti, sottufficiali e ufficiali): obbligatorio;
- sciabola con pendagli e dragona (solo per le uniformi degli ufficiali): obbligatoria solo per i servizi o corpi di polizia locale nel cui organico sono presenti degli ufficiali.

6. DISTINTIVI DI GRADO E DI RICONOSCIMENTO DEL PERSONALE

Sulle uniformi sono applicati:

- i distintivi di grado definiti ed attribuiti secondo i criteri stabiliti dalla deliberazione adottata dalla Giunta regionale, d'intesa con il Consiglio permanente degli enti locali, n. 3722 dell'1/12/2006;
- i distintivi di riconoscimento definiti nella parte 6. del presente disciplinare (logo regionale della polizia locale – approvato con deliberazione della Giunta regionale, d'intesa con il Consiglio permanente degli enti locali, n. 2056 del 27 luglio 2007 - alamari, mostrine, placca di riconoscimento, stemma per copricapo, stemma per fibbia per cinturone, stemma comunale, bottoni e tessera di riconoscimento personale), così come indicato nei seguenti prospetti:

	UNIFORME	
	ORDINARIA	RAPPRESENTANZA
AGENTI - SOTTUFFICIALI	<ul style="list-style-type: none">- distintivi di grado: da applicare sulle spalline del capo più esterno del vestiario o, nel caso non siano presenti le spalline, sul petto del capo più esterno del vestiario- mostrine: da applicare sul colletto della camicia e della maglietta polo- placca di servizio: da applicare sul petto, parte sinistra dell'indumento esterno- logo regionale polizia locale: da applicare (ove previsto) sul braccio sinistro. Il logo può essere cucito, o applicato con velcro o, per le camicie azzurre a mezza manica, applicato mediante un porta distintivo di lunghezza cm 10 in tessuto dello stesso materiale e colore della camicia con asola per spallina.	<ul style="list-style-type: none">- distintivi di grado: da applicare sulle spalline del capo più esterno del vestiario o, nel caso non siano presenti le spalline, sul petto del capo più esterno del vestiario- mostrine: da applicare sul bavero della giacca- placca di servizio: da applicare sul petto parte sinistra dell'indumento esterno- cordellina rosso nera: da applicare sulla spalla destra con i pendagli allacciati esternamente al secondo bottone dall'alto della giacca

UNIFORME	
ORDINARIA	RAPPRESENTANZA
UFFICIALI	<ul style="list-style-type: none"> - distintivi di grado: da applicare sulle spalline del capo più esterno del vestiario o, nel caso non siano presenti le spalline, sul petto del capo più esterno del vestiario - alamari: da applicare sul bavero della giubba della "drop" - mostrine: da applicare sul colletto della camicia - mostrine da cappotto, soprabito: da applicare sul bavero - placca di servizio: da applicare sul petto parte sinistra dell'indumento esterno - logo regionale polizia locale: da applicare sul braccio sinistro (ove previsto). Il logo può essere cucito, o applicato con velcro o, per le camicie azzurre a mezza manica, applicato mediante un porta distintivo di lunghezza cm 10 in tessuto dello stesso materiale e colore della camicia con asola per spallina - cordellina rosso nera: da applicare sulla spalla destra, con i pendagli allacciati esternamente al primo bottone dall'alto della giacca

UNIFORME	
MOTOCICLISTI	OPERATIVA
AGENTI - SOTTUFFICIALI - UFFICIALI	<ul style="list-style-type: none"> - distintivi di grado: da applicare sulle spalline del capo più esterno del vestiario o, nel caso non siano presenti le spalline, sul petto del capo più esterno del vestiario - mostrine (alamari per gli ufficiali): da applicare sul bavero della giacca - placca di servizio: da applicare sul petto parte sinistra dell'indumento esterno - logo regionale polizia locale: da applicare sul braccio sinistro (ove previsto). Il logo può essere cucito, o applicato con velcro o, per le camicie azzurre a mezze maniche, applicato mediante un porta distintivo di lunghezza cm 10 in tessuto dello stesso materiale e colore della camicia con asola per spallina

Lo stemma per copricapo e lo stemma per fibbia per cinturone sono applicati sui rispettivi capi in tutte le uniformi nella cui composizione sono previsti tali indumenti.

PARTE 3

ELENCHI ALFABETICI

3.1	ELENCO ALFABETICO DEI CAPI
1	Berretto rigido estivo (maschile e femminile);
2	Berretto rigido invernale (maschile e femminile);
3	Berretto tipo "baseball" estivo;
4	Berretto tipo "baseball" invernale;
5	Berretto tipo "norvegese";
6	Calze estive;
7	Calze invernali;
8	Camicia azzurra a maniche lunghe;
9	Camicia azzurra a mezze maniche;
10	Camicia bianca;
11	Cappotto (maschile e femminile);
12	Casco;
13	Cintura in canapa;
14	Cintura in pelle;
15	Cinturone con fibbia e logo regionale della polizia locale con fondina per pistola, portamanette, portamazza, portacellulare, porta torcia e portaradio;
16	Cinturone con porta gonfalone;
17	Combinazione impermeabile leggera motociclisti;
18	Combinazione motociclista estiva;
19	Combinazione motociclista invernale;
20	Combinazione operativa estiva (giaccone più pantalone);
21	Combinazione operativa invernale (giaccone più pantalone);
22	Copriberretto impermeabile;
23	Copripantalone impermeabile-traspirante;
24	Cordellina dorata;
25	Cordellina rosso nera;
26	Cravatta a nodo verticale;
27	Dispositivi di protezione individuale rifrangenti;
28	Elmetto (per gli Agenti);
29	Gambaletti o collant estivi;
30	Gambaletti o collant invernali;
31	Giubba "drop" estiva (maschile e femminile);
32	Giubba "drop" invernale (maschile e femminile);
33	<i>soppresso</i>
34	Giacca doppio petto alta uniforme ufficiali (maschile e femminile);
35	Giacca a vento;
36	Gilet;
37	Giubbino;
38	Gonna estiva;
39	Gonna invernale;

3.1	ELENCO ALFABETICO DEI CAPI
40	Guanti bianchi estivi;
41	Guanti blu motociclista estivi;
42	Guanti blu motociclista invernali;
43	Guanti impermeabili-traspiranti;
44	Guanti neri in pelle estivi;
45	Guanti neri in pelle invernali;
46	Impermeabile;
47	K-way;
48	Maglietta polo maniche corte;
49	Maglietta polo maniche lunghe;
50	Maglione con collo a V estivo;
51	Maglione con collo a V invernale;
52	Mantella;
53	Pantalone "drop" estivo (maschile e femminile);
54	Pantalone "drop" invernale (maschile e femminile);
55	Pantalone estivo uniforme ordinaria;
56	Pantalone invernale uniforme ordinaria;
57	Pantaloni alla cavallerizza, motociclista;
58	Pantaloni alla cavallerizza, stivali alla cavallerizza e cinturone in pelle;
59	<i>soppresso</i>
60	Pantaloni (o gonna per il personale femminile) alta uniforme ufficiali (maschile e femminile);
61	Pile (maglione);
62	Protezioni per la schiena;
63	Scarpe basse in pelle estive;
64	Scarpe basse in pelle invernali;
65	Scarpe basse in pelle lucida da cerimonia;
66	Scarpe basse in pelle a mezzo tacco estive (per il personale femminile);
67	Scarpe basse in pelle invernali (per il personale femminile);
68	Scarponcino invernale (maschile e femminile);
69	Sciabola con pendagli e dragona;
70	Sciarpa;
71	Soprabito;
72	Stivaletti di sicurezza estivi;
73	Stivaletti di sicurezza invernali;
74	Stivali da motociclista al polpaccio;
75	Tubolari rosso-nero;

3.2	ELENCO ALFABETICO DEI CAPI CHE COMPONGONO LE UNIFORMI OBBLIGATORIE PER GLI AGENTI E I SOTTUFFICIALI
1	Berretto rigido estivo (maschile e femminile);
2	Berretto rigido invernale (maschile e femminile);
3	Berretto tipo "baseball" estivo;
5	Berretto tipo "norvegese";
6	Calze estive;
7	Calze invernali;
8	Camicia azzurra a maniche lunghe;
9	Camicia azzurra a mezze maniche;
10	Camicia bianca;
13	Cintura in canapa;
14	Cintura in pelle;
15	Cinturone con fibbia e logo regionale della polizia locale con fondina per pistola, portamanette, portamazza, portacellulare, porta torcia e portaradio;
22	Copiberretto impermeabile;
23	Copripantalone impermeabile-traspirante;
25	Cordellina rosso nera;
26	Cravatta a nodo verticale;
27	Dispositivi di protezione individuale rifrangenti;
28	Elmetto (per gli Agenti);
29	Gambaletti o collant estivi;
30	Gambaletti o collant invernali;
31	Giubba "drop" estiva (maschile e femminile);
32	Giubba "drop" invernale (maschile e femminile);
35	Giacca a vento;
36	Gilet;
37	Giubbino;
38	Gonna estiva;
39	Gonna invernale;
40	Guanti bianchi estivi;
43	Guanti impermeabili-traspiranti;
44	Guanti neri in pelle estivi;
45	Guanti neri in pelle invernali;
46	Impermeabile;
48	Maglietta polo maniche corte;
49	Maglietta polo maniche lunghe;
50	Maglione con collo a V estivo;
51	Maglione con collo a V invernale;
53	Pantalone "drop" estivo (maschile e femminile);
54	Pantalone "drop" invernale (maschile e femminile);
55	Pantalone estivo uniforme ordinaria;
56	Pantalone invernale uniforme ordinaria;
61	Pile;
63	Scarpe basse di pelle estive;
64	Scarpe basse di pelle invernali;
66	Scarpe basse in pelle a mezzo tacco estive (per il personale femminile);
67	Scarpe basse in pelle invernali (per il personale femminile);
68	Scarponcino invernale (maschile e femminile);
72	Stivaletti di sicurezza estivi;
73	Stivaletti di sicurezza invernali;
75	Tubolari rosso-nero;

3.3	ELENCO ALFABETICO DEI CAPI CHE COMPONGONO LE UNIFORMI OBBLIGATORIE PER GLI UFFICIALI
1	Berretto rigido estivo (maschile e femminile);
2	Berretto rigido invernale (maschile e femminile);
6	Calze estive;
7	Calze invernali;
9	Camicia azzurra a mezze maniche;
10	Camicia bianca;
11	Cappotto (maschile e femminile);
13	Cintura in canapa;
14	Cintura in pelle;
15	Cinturone con fibbia e logo regionale della polizia locale con fondina per pistola, portamanette, portamazza, portacellulare, porta torcia e portaradio;
23	Copripantalone impermeabile-traspirante;
24	Cordellina dorata;
25	Cordellina rosso nera;
26	Cravatta a nodo verticale;
27	Dispositivi di protezione individuale rifrangenti;
29	Gambaletti o collant estivi;
30	Gambaletti o collant invernali;
31	Giubba "drop" estiva (maschile e femminile);
32	Giubba "drop" invernale (maschile e femminile);
33	<i>soppresso</i>
34	Giacca doppio petto alta uniforme ufficiali (maschile e femminile);
35	Giacca a vento;
36	Gilet;
37	Giubbino;
38	Gonna estiva;
39	Gonna invernale;
44	Guanti neri in pelle estivi;
45	Guanti neri in pelle invernali;
46	Impermeabile;
51	Maglione con collo a V invernale;
52	Mantella;
53	Pantalone "drop" estivo (maschile e femminile);
54	Pantalone "drop" invernale (maschile e femminile);
58	Pantaloni alla cavallerizza, stivali alla cavallerizza e cinturone in pelle;
59	<i>soppresso</i>
60	Pantaloni (o gonna per il personale femminile) alta uniforme ufficiali (maschile e femminile);
63	Scarpe basse in pelle estive;
64	Scarpe basse in pelle invernali;
65	Scarpe basse in pelle lucida da cerimonia;
68	Scarponcino invernale (maschile e femminile);
69	Sciabola con pendagli e dragona;
70	Sciarpa;
71	Soprabito;
75	Tubolari rosso-nero;

3.4	ELENCO ALFABETICO DEI CAPI ESCLUSIVI DELLE UNIFORMI OBBLIGATORIE PER I MOTOCICLISTI (riporta l'elenco dei capi che fanno parte esclusivamente delle uniformi per i motociclisti)
3	Berretto tipo "baseball" estivo;
4	Berretto tipo "baseball" invernale;
12	Casco;
17	Combinazione impermeabile leggera motociclisti;
18	Combinazione motociclista estiva;
19	Combinazione motociclista invernale;
41	Guanti blu motociclista estivi;
42	Guanti blu motociclisti invernali;
47	K-way;
57	Pantaloni alla cavallerizza motociclisti;
62	Protezioni per la schiena;
74	Stivali da motociclista al polpaccio;

3.5	ELENCO ALFABETICO DEI CAPI ESCLUSIVI DELLE LE UNIFORMI OPERATIVE (riporta l'elenco dei capi che fanno parte esclusivamente delle uniformi operative)
3	Berretto tipo "baseball" estivo;
4	Berretto tipo "baseball" invernale;
20	Combinazione operativa estiva (giaccone più pantalone);
21	Combinazione operativa invernale (giaccone più pantalone);

PARTE 4

TERMINI GENERALI D'USO E DURATA DELLE DIVERSE UNIFORMI

UNIFORMI	SERVIZI (interni/esterni/straordinari) ¹	DURATA INDICATIVA (anni)
Agenti - Sottufficiali		
UNIFORME ORDINARIA estiva e invernale	interni ed esterni	3
UNIFORME DI RAPPRESENTANZA estiva e invernale (uniforme classica "drop")	esterni	5
Ufficiali		
UNIFORME ORDINARIA estiva e invernale (uniforme classica "drop")	interni ed esterni	3
UNIFORME DI RAPPRESENTANZA estiva e invernale	esterni	5
Agenti - Sottufficiali - Ufficiali		
UNIFORME PER MOTOCICLISTI estiva e invernale	esterni	3
UNIFORME OPERATIVA estiva e invernale	interventi straordinari	3
ACCESSORI IN DOTAZIONE AI SINGOLI ADDETTI	esterni	10
CAPI DI RAPPRESENTANZA IN DOTAZIONE AL CORPO O SERVIZIO	esterni	10
DISTINTIVI DI GRADO E DI RICONOSCIMENTO DEL PERSONALE	interni ed esterni	10

La durata delle uniformi è puramente indicativa; i singoli capi dovranno essere rinnovati quando non garantiranno l'integrità e l'efficienza funzionale. A determinare la durata dei singoli capi sarà, dunque, lo stato di usura degli stessi e l'eventuale variazione di taglia dell'addetto.

¹ Servizi interni: che si svolgono prevalentemente all'interno della sede amministrativa.
 Servizi esterni: che si svolgono prevalentemente all'esterno della sede amministrativa.
 Servizi straordinari: correlati ad eventi straordinari (es. calamità naturali).

PARTE 5

DESCRIZIONE DEI SINGOLI CAPI

1. Berretto rigido estivo (maschile e femminile)

Maschile, tipo alla "bulgara": simile al berretto invernale, ma con la calotta confezionata in cotone leggero di colore blu scuro per il Comandante o Responsabile del servizio e in retina con copricalotta in cotone bianca per gli altri addetti alla polizia locale.




Modello maschile



Femminile:

Il berretto estivo si differenzia da quello invernale esclusivamente per il tessuto adoperato nella confezione della parte esterna della cupola e fascia laterale, in cotone leggero. Per il resto, il berretto è composto in tessuto di rinforzo e lana.



Modello femminile

2. Berretto rigido invernale (maschile e femminile)

Sia per la versione maschile che per quella femminile il berretto rigido invernale degli ufficiali deve essere fornito anche in colore nero da abbinare all'uniforme di rappresentanza.

Maschile

Berretto con visiera rigida tipo "bulgara" (parte alta ben sagomata, la visiera non diritta ma che scende leggermente sugli occhi, la parte superiore del berretto non lineare ma concava, completo di soggolo in vernice nera, con cupola fissa in materiale impermeabile e traspirante di colore bianco latte (blu per il comandante o responsabile del servizio)).

Fascia di alluda per l'assorbimento del sudore in vera pelle traforata colore neutro.

Soggolo adeguato al grado rivestito.

Sulla parte anteriore, al centro, è applicato il logo regionale della polizia locale in metallo (di stoffa per gli Ufficiali).

I bottoni (argentati per gli agenti e i sottufficiali e dorati per gli ufficiali) hanno una dimensione pari al lineato 18 (piccolo) sono zigrinati.

Sulla fascia circolare viene sovrapposta una "soprafascia", di colore blu scuro, fermata di lato da apposita cucitura.

Questa soprafascia è realizzata in due versioni:

- Ufficiali, con nastro damascato blu;
- Sottufficiali ed Agenti, con nastro liscio blu.

Il soggolo del berretto degli agenti (agenti, agenti scelti, assistenti e assistenti scelti) è nero mentre per i sottufficiali deve essere argentato con striscia lineare blu. Il soggolo del berretto degli ufficiali ha una banda dorata al di sopra della visiera, con strisce lineari blu o rosse a seconda della mansione ricoperta.

La soprafascia è costituita da un nastro blu liscio.

Anteriormente, la visiera è formata dall'unione di tre strati sovrapposti sagomati a lunetta e saldamente incollati tra loro.

La parte superiore è in cuoio crosta verniciata ad olio, in colore nero brillante. Il lato inferiore è in crostina di pelle, con superficie esterna gofrata e verniciata in colore verde. La visiera è bordata, lungo tutto il margine esterno da una sottile striscia di materiale plastico di colore nero, fermata da apposita cucitura.

La visiera viene applicata al corpo del berretto secondo il modello "bulgara".

Il fusto del berretto è sagomato e sostenuto da lamella in metallo.

Femminile:

Si compone di: cupola, fascia laterale, falda ed accessori tipo "americano".

La cupola è formata da un tondo ovalizzato di tessuto impermeabile e traspirante rinforzata internamente.

La fascia circolare è composta da una fascia di tessuto rinforzata.

Al complesso finito cupola e fascia circolare, nella parte inferiore, viene applicata la falda.

La falda è formata da due pezzi dello stesso tessuto impiegato per cupola e fascia laterale, sagomati e rinforzati. I due strati sono rinforzati solo nella parte centrale anteriore con un ulteriore strato di rinforzo a forma di visiera. La falda corre tutto intorno alla fascia circolare, viene tenuta abbassata a guisa di visiera davanti e dietro, mentre sui due lati risulta alzata in verticale.

Internamente il berretto è foderato.

Al cappellino, lungo la base esterna della cupola, è applicata la "soprafascia" di colore azzurro scuro che risulta cucita posteriormente in modo tale da lasciare liberi due tratti di tale nastro e ricadere sulla falda posteriore per cm 10 circa.

Questa soprafascia è realizzata in due versioni:

- Ufficiali con nastro damascato blu;
- Sottufficiali ed Agenti, con nastro liscio blu.

La soprafascia "millerighe" è costituita da un nastro a millerighe orizzontali.

Al berretto deve essere applicato il soggolo relativo al grado, fissato ai lati con due bottoni a piccaglia.

Il berretto va stirato e modellato a vapore nelle fasi di lavorazione.

Sulla parte anteriore, al centro, in posizione centrata, è applicato il logo regionale della polizia locale in metallo (di stoffa per gli Ufficiali).

3. Berretto tipo "baseball" estivo

Di colore blu scuro, composto da calotta e visiera rigida tipo "baseball".

La calotta è composta da un frontalino, due quarti laterali e due posteriori. Internamente alla calotta lungo il bordo inferiore si trova una fascia tergisudore.

Nella parte frontale, in posizione centrata, è applicata la scritta "POLIZIA LOCALE/POLICE LOCALE" (scritta carattere Arial maiuscolo su due righe italiano - francese) di colore bianco.

4. Berretto tipo "baseball" invernale

Della stessa foggia di quello estivo, ma in materiale impermeabile e traspirante e dotato di imbottitura interna paraorecchie.

5. Berretto “tipo norvegese”

Di colore blu scuro, in tessuto impermeabile e traspirante di alta qualità, è composto da cupola, paraorecchie, visiera e fodera.

La visiera è formata da due pezzi sagomati a lunetta e sovrapposti.

Lungo il bordo inferiore della cupola deve essere presente apposita fascia paraorecchie e paranuca, in un solo pezzo che unisce le due zone temporali della fascia. Il manufatto deve essere imbottito con ovatta.

Lungo la circonferenza inferiore della cupola viene applicato un nastro rifrangente di colore grigio argento, alto cm 1,5 circa.

Nella parte frontale, in posizione centrata, è applicata la scritta “POLIZIA LOCALE/POLICE LOCALE” (scritta carattere Arial maiuscolo su due righe italiano - francese) di colore bianco, alta cm 1,5 circa.

6. Calze estive

Lunghe di colore blu scuro (di colore nero per l’uniforme di rappresentanza degli ufficiali).

7. Calze invernali

Lunghe di colore blu scuro, realizzate con materiale che garantisca l’isolamento termico (di colore nero per l’uniforme di rappresentanza degli ufficiali).

8. Camicia azzurra a maniche lunghe

Invernale: camicia a maniche lunghe di linea classica con carré posteriore, con due taschini davanti e spalline.

Per il personale femminile si adotterà identica foggia, ma modello da donna, con le seguenti differenze:

- leggermente sciancrata sui fianchi
- parametri invertiti per quanto attiene l’abbottonatura
- colletto leggermente più piccolo di foggia femminile.

9. Camicia azzurra a mezze maniche

Estiva: camicia a manica corta di linea classica con carré posteriore e anteriore, con due taschini davanti e spalline.

Per il personale femminile si adotterà identica foggia, ma modello da donna, con le seguenti differenze:

- leggermente sciancrata sui fianchi
- parametri invertiti per quanto attiene l’abbottonatura
- colletto leggermente più piccolo di foggia femminile.

10. Camicia bianca

Per uniforme di rappresentanza.

Camicia con carré posteriore, a maniche lunghe senza tasche e senza spalline.

Per il personale femminile si adotterà identica foggia, ma modello da donna, con le seguenti differenze:

- leggermente sciancrata sui fianchi
- parametri invertiti per quanto attiene l’abbottonatura
- colletto leggermente più piccolo di foggia femminile.

11. Cappotto (maschile e femminile)

Maschile:



Cappotto doppiopetto confezionato su misura in panno di pura lana vergine di colore blu di linea ampia, dritto di lunghezza pari a sette-ottavi.

Collo a revers con occhiello a goccia su entrambi i revers. Il revers può essere chiuso tramite bottoncino nascosto sotto al collo. Il sottobavero è rinforzato da un tratto di tela canapina.

Il collo deve avere una misura adatta a contenere le mostrine ricamate di dimensione pari a 9,5 cmx4 cm

Davanti a doppio petto a quattro più quattro bottoni. Con riprese verticali (pince) per una migliore sagomatura del capo sul corpo, in corrispondenza della vita.

Ai fianchi tasche a filetto coperte da pattina.

Internamente paramontura di circa 13 cm Sotto la patta della tasca sinistra vi deve essere un'apertura che permetta la fuoriuscita delle nappe della sciarpa azzurra, chiusa con cerniera quando non è utilizzata.

La parte anteriore sinistra presenta quattro occhielli a goccia. Il primo occhiello si trova sul risvolto sinistro, a cm 3 circa dal bordo superiore e a cm 3 circa da quello laterale. In corrispondenza dell'asola del risvolto sinistro è cucito sul davanti destro, al di sotto del colletto, un bottone piccolo a quattro fori di colore in tono con il tessuto esterno, per la chiusura al collo. Le altre tre asole, allineate ed equidistanti tra loro, a partire dall'inizio del risvolto sagomato, sono poste, l'una dall'altra, a distanza variabile in funzione della taglia del cappotto. Parallelamente a ciascuna delle tre asole suddette, a cm 15 dal bordo libero, è posto un bottone grande dorato. Internamente è presente un bottone in resina, diametro cm 2 circa, di colore in tono con il tessuto. La parte anteriore destra è provvista di una sola asola a goccia, posta all'altezza del risvolto sagomato, a cm 2 circa dal bordo libero, in riscontro del bottone di resina applicato all'interno dell'altro semidavanti. Sono inoltre presenti tre bottoni grandi dorati, a cm 15 circa dal bordo libero, allineati, equidistanti e posizionati in corrispondenza delle rispettive asole poste sull'altro semidavanti. Sul semidavanti sinistro, a cm 1 circa, sotto la linea di cucitura e nascosta dalla patta copritasca, si trova sulla mostra, un'asola orizzontale, rifinita, con luce interna di cm 12 circa, per il passaggio dall'interno all'esterno delle nappe della sciarpa azzurra, dei pendagli e della dragona della sciabola.

Spalle: Nel punto superiore della spalla si trova una spallina di ovatta. Sulle spalle sono presenti due contropalline per i distintivi di grado, con termoadesivo interno di rinforzo, dello stesso tessuto del cappotto fermate da bottoni in metallo dorato piccoli.

Dietro con cucitura centro schiena e spacco centrale. All'altezza della vita cintura a "martingala" in due pezzi foderati e parzialmente sovrapposti, fermati l'uno sull'altro con l'applicazione di due bottoni grandi dorati.

Lo spacco è rifinito da faldone bloccato internamente, da cinque bottoncini dorati piccoli.

Sul centro dietro è presente un faldone di soffetto per agevolare i moventi all'altezza delle scapole.

La manopola è alta circa cm 9 con inserti in panno azzurro di 3 mm.

Le dimensioni dei bottoni sono: lineato 25 (grande), lineato 18 (piccolo).

Il capo è completamente foderato presenta un soffietto centroschiena di circa 3 cm ed ha una tasca interna a filetto bloccata da bottone.

Le tasche sono foderate.

Femminile:

Per il personale femminile si adotterà identica foggia, ma modello da donna, con le seguenti differenze:

- leggermente sciancrata sui fianchi
- parametri invertiti per quanto attiene l'abbottonatura e lo spacco posteriore.

12. Casco

Il casco da moto deve adeguarsi alla normativa europea ECE/ONU in vigore al momento della fornitura.

Casco di tipo convertibile, mentoniera/visiera sollevabile. La mentoniera deve poter essere azionata con una sola mano. A mentoniera staccata il casco deve comunque possedere una visiera ed adeguate calottine atte a ricoprire i meccanismi di snodo della mentoniera. Il cinturino di ritenuta deve avere un sistema di sgancio che ne permetta l'uso con una sola mano.

Il casco deve avere la calotta esterna di colore bianco, sulla parte frontale è presente il logo regionale della polizia locale di tipo plastico adesivo, lungo tutto il bordo al fondo dalla calotta devono essere presenti due strisce rifrangenti di colore blu, alte cm 2,5 circa (oppure striscia analoga sempre rifrangente, verniciata e ripassata con "trasparente").

Il casco deve avere un adeguato sistema d'aerazione e permettere la pulizia delle parti in tessuto che rivestono la calotta interna.

13. Cintura in canapa

Di colore bianco, costituita da un nastro di cotone tubolare, alto finito circa cm 4 di spessore e di lunghezza variabile secondo la taglia. La fibbia è ottenuta da una lastra di acciaio (dorata per gli ufficiali) su cui verrà applicato il logo regionale della polizia locale.

14. Cintura in pelle

In pelle nera liscia opaca con fibbia in acciaio. Alta circa cm 3,5, spessa circa cm 0,4.

15. Cinturone con fibbia e logo regionale della polizia locale, con fondina per pistola, portamanette, portamazetta, portacellulare, portatorcia e portaradio.

Cinturone bianco altamente resistente con fibbia su cui verrà applicato il logo regionale della polizia locale, dotato di fondina per pistola e portacaricatore (solo per gli addetti alla polizia locale dotati di arma), portamanette, portamazetta, portacellulare, portatorcia e portaradio, tutti bianchi. Dotata di passanti ferma cintura.



16. Cinturone con porta gonfalone

Cinturone di colore bianco in pelle dotato di bretelle.

17. Combinazione impermeabile leggera motociclisti

Giubbino: confezionato in tessuto impermeabile lunghezza tre quarti colore blu scuro, maniche a giro con polsino elasticizzato. La parte superiore del capo si prolunga a formare un cappuccio. Chiusura centrale a mezzo cerniera, coperta da doppia battuta chiusa da velcro.

Tasca a sinistra in fondo chiusa da cerniera a cursore reversibile e coperta da aletta inserita rispettivamente nella cucitura del fianco e del davanti; tale aletta è presente anche sul lato destro.

Sul corpo del giaccone a cm 30 circa dalla base del collo, davanti e dietro, deve essere applicato a transfer un nastro di colore grigio rifrangente, alto cm 3 circa. Tale nastro deve essere previsto alla stessa altezza anche sulle braccia. Nella zona posta al di sopra del nastro rifrangente (petto, spalle, maniche e cappuccio) il tessuto utilizzato per confezionare il capo deve essere di colore blu ad alta visibilità.

Sul petto sinistro etichetta "POLICE LOCALE" (carattere Arial maiuscolo), di colore grigio rifrangente su fondo blu, dimensioni cm 15x2 circa, applicata a mezzo tessuto a strappo tipo velcro.

Sui fianchi del giubbino a cm 5 circa dal fondo è prevista, su tutta la circonferenza del capo, sotto la linea delle tasche laterali, l'applicazione di un nastro di colore grigio rifrangente alto cm 3.

Sulla schiena, in posizione centrata è prevista la scritta "POLIZIA LOCALE" (su due livelli, carattere Arial maiuscolo), alta cm 4,5 circa, di colore grigio rifrangente tipo transfer.

Copripantalone: confezionato in tessuto impermeabile, colore blu scuro, elastico in vita. Bande rifrangenti grigie cm 3 applicate lateralmente per tutta la lunghezza della gamba.

18. Combinazione motociclista estiva

Giubbino: è composto da un dietro e due davanti, maniche a giro terminanti con polso avente chiusura regolabile a mezzo alamaro con velcro.

Al fondo presenta un fascione con parte posteriore sagomata, per proteggere meglio la zona lombare dal vento e con parte laterale sui fianchi con elastico inserito.

Sulla manica sinistra è cucito un inserto in velcro per l'applicazione dei distintivi, su entrambe le maniche è presente nel fondo un alloggiamento chiuso da cerniera coperta da doppio filetto per l'inserimento del manicotto (altezza manicotto cm 25 finito) in tessuto rifrangente grigio-argento.

Nel davanti e nel dietro è inserito un bordino rifrangente (coda di topo) di colore grigio-argento.

Il giubbino è interamente foderato.

Allacciatura centrale mediante cerniera inserita dalla punta del collo fino alla base del capo; tale cerniera è coperta da finta in tessuto (posizionata nella parte sinistra), fermata a mezzo di 4 bottoni a pressione e a mezzo di una striscia di velcro verticale posizionata sul fondo del capo.

Un'ulteriore finta interna è posizionata a destra per proteggere dal passaggio dell'aria.

Collo rettangolare con inserto in tessuto anallergico confortevole.

Taschino verticale porta-documenti, chiuso da cerniera, inserito internamente a sinistra. Due tasche inferiori applicate coperte da patta chiusa da bottoni a pressione, lateralmente a quest'ultime è inserita una tasca verticale chiusa da cerniera a vista.

Sul davanti destro all'altezza del petto è inserita una tasca chiusa con cerniera verticale a vista.

Sul davanti sinistro all'altezza del petto è posizionata una tasca porta-cellulare coperta da patta chiusa da bottone a pressione, sia su quest'ultima che sulla patta è applicata una striscia di velcro per l'applicazione di eventuali distintivi.

Sempre sul taschino è applicato un inserto in apposito tessuto a rete che facilita l'ascolto della suoneria.

Tra il tessuto esterno e la fodera (all'altezza di tale tasca) è posizionato un inserto in speciale tessuto antiondelettromagnetiche.

Tasche porta-protezioni, chiuse da velcro, sono presenti sui gomiti e nelle spalle.

Sui gomiti e sulle spalle, internamente, sono presenti tasche porta-protezioni, chiuse da velcro.

Le protezioni per le spalle e per i gomiti, amovibili, sono di tipo morbido ed omologate CE.

Posteriormente, sulle spalle, si trova la scritta su due livelli POLIZIA LOCALE stampata a caldo in materiale retroriflettente grigio argento, carattere Arial maiuscolo alto cm 4,5 circa.

Sulla parte sinistra del petto, deve essere presente il velcro per l'apposizione della dicitura POLICE LOCALE;

Sulla spalla sinistra deve essere presente il velcro per l'apposizione del logo della polizia locale.

Il pantalone è composto da due davanti, due dietro e una cintura alta circa cm 4 con elastico inserito sul dietro e sette passanti travettati, due davanti, due sui fianchi e tre sul dietro.

Chiusura anteriore a mezzo cerniera coperta da patta fermata da bottone a pressione.

Su ciascun fianco è inserita una tasca obliqua, con apertura di circa cm 20, coperta da patta chiusa da due bottoni a pressione.

Sul lato destro del dietro è ricavata una tasca a sacco, chiusa da cerniera coperta da filetti; la tasca è chiusa da pattina chiusa da velcro per tutta la lunghezza della stessa.

Lateralmente su ciascuna gamba, a circa cm 26 dal punto vita, è applicata una tasca con soffietto applicato lateralmente e con al centro una pince chiusa per conferire maggiore capienza alla tasca. La tasca è coperta da patta chiusa da velcro per tutta la lunghezza della stessa.

Su ciascun gambale, sotto al ginocchio, è inserita un'apposita tasca contenitrice chiusa da cerniera per permettere l'inserimento delle protezioni anticaduta.

Sopra e sotto il ginocchio sono applicate strisce in doppio tessuto, con chiusura regolabile a mezzo velcro, che permettono alla protezione di aderire al ginocchio/tibia.

Sul fondo della gamba, lateralmente, è presente un'apertura con soffietto, largo alla base circa 10 cm, in tessuto esterno, chiusa con cerniera a vista.

19. Combinazione motociclista invernale

La giacca è composta da un dietro, due davanti, maniche a giro terminanti con orlo e collo alla coreana.

Nella parte interna la giacca è completamente foderata in tessuto a rete e tra il tessuto esterno e la fodera è inserita una membrana impermeabile e traspirante cucita e termosaldata in tutte le sue cuciture a garanzia della completa impermeabilità del capo.

La chiusura della giacca avviene tramite cerniera divisibile pressofusa che viene applicata a partire da un centimetro dalla parte superiore del collo e termina a fondo giacca (la lunghezza è conforme alla taglia). La stessa è protetta da due battute realizzate in doppio tessuto esterno per l'intera lunghezza del capo: all'interno delle battute è inserito un tessuto a membrana come quello utilizzato per il corpo della giacca.

Sotto la battuta di sinistra è tagliata una tasca interna verticale tipo "napoleone" chiusa con cerniera.

Sul davanti in basso sono applicate due tasche (una per lato) realizzate in tessuto esterno con soffietto.

Sul davanti sinistro all'altezza del petto è applicata una tasca con soffietto.

Sul petto destro è ricavata una tasca verticale.

Sul davanti e dietro, all'altezza del petto, è cucita una banda rifrangente di colore grigio argento in altezza cm 3.

Sempre sul davanti e sul dietro nelle cuciture che partono dal collo e arrivano al fondo delle maniche sono inseriti due profili in rifrangente colore grigio argento.

Le maniche sono a giro formate da tre pezzi sagomati: nella cucitura del sottomanica, sul fondo, è inserita una apertura con soffietto chiusa da cerniera a spirale coperta da filetti.

Sempre al fondo manica è applicato una alamaro rettangolare con velcro di chiusura corrispondente per consentire la regolazione dell'ampiezza del polso.

Sul dietro della manica è ricavata una tasca chiusa con cerniera a spirale per l'alloggiamento del manicotto rifrangente in altezza cm 25, per uso notturno, che avvolge la manica e si chiude con una striscia di velcro.

All'altezza della vita, per tutta la circonferenza della giacca, è applicato internamente un tunnel di tessuto per il passaggio di un cordoncino atto a formare una coulisse che fuoriesce all'esterno sotto le due battute per mezzo di due occhielli (uno per lato). La regolazione del cordoncino è effettuata tramite apposito stopper e la coulisse viene fermata alla giacca con metodo antimpigliamento.

Il collo è di forma rettangolare.

All'interno del giaccone, in corrispondenza dell'apertura frontale, è inserita una paramontura in tessuto esterno su cui è applicata una cerniera divisibile a spirale che serve per l'aggancio al corpetto interno.

Un alamaro recante un bottone a pressione parte maschio è applicato all'interno di ciascun fondo manica e due ulteriori alamari sono applicati al fondo del giaccone per il bloccaggio del

corpetto interno.

Il fondo del giaccone è arrotondato sul dietro.

Corpetto interno:

l'interno è staccabile, imbottito con ovatta in alluminio la quale garantisce una ottima coibenza termica, trapuntata a rombo, non portabile ed è composto da due davanti, un dietro e due maniche a giro terminanti con orlo.

Il corpetto è interamente percorso lungo tutto il suo perimetro da una cerniera a spirale che serve per ancorare l'indumento interno al giaccone esterno.

Il giaccone è dotato di protezioni rigide sulla schiena, sulle spalle e sulla manica all'altezza del gomito inserite in apposite tasche in fodera chiuse da velcro.

Sulle spalle vi sono ancoraggi a mezzo tessuto a strappo tipo velcro per la regolazione della posizione delle protezioni.

Le protezioni delle spalle e dei gomiti-avambracci sono amovibili e morbide, omologate CE. La protezione della schiena è amovibile, di tipo semirigida/morbida, omologata CE.

Sul fondo del dietro, in corrispondenza della striscia di tessuto a rete rigida, è applicata una cerniera a spirale per consentire l'ingresso per la rimozione delle protezioni.

Sulla schiena della giacca esterna, nella parte alta, è presente la scritta su due livelli "POLIZIA LOCALE" (carattere Arial maiuscolo) in materiale rifrangente grigio argento, stampato a caldo.

Sulla parte sinistra del petto è presente il velcro per l'apposizione della dicitura POLICE LOCALE di dimensioni approssimative di 2,5 cm di altezza per 10 cm di lunghezza.

Sulla spalla sinistra è presente il velcro per l'apposizione del logo regionale della polizia locale di dimensioni approssimative di 6 cm di altezza per 5 cm di larghezza.

Sulle spalle sono applicate le spalline porta gradi sagomate a punta fermate sul lato esterno nella cucitura della manica e sul lato interno sulla giacca tramite bottoni a pressione.

Il pantalone, realizzato in tessuto resistente all'usura, ha gamba e ginocchio sagomati in modo specifico per impiego motociclistico ed è composto da due gambali e un fascione in vita regolabile a mezzo alamaro con velcro sui fianchi e con elastico sul dietro. Nella parte interna il pantalone è completamente foderato in tessuto a rete e tra il tessuto esterno e la fodera è inserita una membrana impermeabile traspirante cucita e termonastrata in ogni sua cucitura a garanzia della completa impermeabilità del capo.

La chiusura del pantalone avviene tramite apertura centrale chiusa da cerniera coperta da patta in doppio tessuto esterno e da bottone a pressione posto nella parte finale del fascione.

Sulla parte anteriore di ciascun davanti è ricavata una tasca in diagonale con cerniera coperta da un bordo di tessuto esterno doppiato largo circa 2 cm

All'altezza del bacino, internamente, sono inserite due tasche in tessuto nylon, una a destra e una a sinistra, chiuse da cerniere all'interno delle quali trovano alloggiamento le protezioni.

Bande rifrangenti in altezza 3 cm circa di colore grigio argento sono cucite sul davanti della parte inferiore di ciascuna gamba.

A metà gamba sul davanti vi è un inserto in tessuto elasticizzato.

Su ogni davanti, sotto il tessuto elasticizzato, è inserita internamente una tasca chiusa con cerniera coperta da un bordo di tessuto esterno di circa 2 cm nella quale viene introdotta la protezione.

Alla base del fascione, internamente, è inserita una cerniera che corre per tutta la circonferenza del pantalone, utilizzata per l'aggancio della fodera imbottita interna.

La termofodera interna è composta da due pezzi davanti e due pezzi dietro sagomati in funzione del pantalone.

L'aggancio al capo esterno avviene tramite una cerniera che corre lungo la vita e due fettucce con bottone a pressione, una per gamba, presenti sul fondo

La termofodera è realizzata in tessuto imbottito e trapuntato; il lato interno è in fodera, il lato esterno in ovatta su alluminio che permette di non dissipare il calore corporeo.

Centralmente sul davanti è inserito un soffiato di circa cm 18 realizzato in tessuto trapuntato.

All'altezza del ginocchio vi sono due riprese, una a destra e una a sinistra, per consentire un miglior movimento.

La termofodera è più corta di 15 cm circa rispetto al capo esterno, per consentire una migliore indossabilità dello stivale.

20. Combinazione operativa estiva (giaccone più pantalone)

Giaccone composto da due parti anteriori, una posteriore, uno spallone e maniche a giro con fondo regolabile in ampiezza a mezzo alamaro con velcro, collo alla coreana in doppio tessuto. Il capo si presenta con chiusura centrale a mezzo cerniera divisibile pressofusa con doppio cursore.

La cerniera di chiusura è coperta da una finta ribattuta esternamente, applicata sul davanti sinistro e fermata sul davanti destro tramite cinque bottoni a pressione.

Il davanti sinistro presenta un taschino applicato al petto confezionato con soffietto applicato al perimetro della tasca coperto da patta sagomata fermata da due bottoni a pressione.

Sul davanti destro è applicata una tasca portaradio con soffietto perimetrale. La parte superiore è coperta con pattina sagomata chiusa da due bottoni a pressione. Sono presenti inoltre due tasche al fondo, una per ciascun davanti, con soffietto laterale, coperte da patta fermate da velcro non visibili all'esterno.

Le maniche sono a giro, in due pezzi, con ampiezza del fondo regolabile a mezzo alamaro con velcro. Su ciascuna manica è inserita una cerniera a spirale coperta da filetti per permettere l'inserimento dell'eventuale protezione paracolpi gomito/avambraccio in una apposita tasca contenitrice confezionata con il medesimo tessuto esterno.

Su ogni manica è applicata una striscia in doppio tessuto, con chiusura regolabile a mezzo velcro, che permette alla protezione di aderire al braccio stesso.

All'altezza della vita, per tutta la circonferenza della giacca, è applicato internamente un tunnel in tessuto per il passaggio di un cordoncino elasticizzato atto a formare una coulisse che fuoriesce all'esterno sotto la battuta per mezzo di due occhielli, uno per lato. La regolazione del cordoncino avviene tramite apposito stopper e la coulisse viene fermata alla giacca con metodo antimpigliamento.

Sulle spalle sono cucite le spalline portagradi in doppio tessuto fermate sulla giacca per mezzo di velcro.

E' presente una tasca interna portadocumenti applicata al fondo a sinistra chiusa da cerniera.

Sulla schiena in posizione centrata su due livelli è prevista la scritta "POLIZIA LOCALE" (carattere Arial maiuscolo), alta cm 4,5 circa, di colore bianco rifrangente tipo transfer.

Sulla parte sinistra del petto, è presente il velcro per l'apposizione della dicitura POLICE LOCALE;

Sulla spalla sinistra è presente il velcro per l'apposizione del logo della polizia locale. La giacca è sfoderata. Le protezioni avambraccio amovibili devono essere omologate CE.

Il pantalone è composto da due davanti, due dietro e una cintura alta circa cm 4 con elastico inserito nel dietro e sette passanti, due davanti, due sui fianchi e tre sul dietro.

Chiusura anteriore a mezzo cerniera coperta da patta fermata da bottone a pressione.

Su ciascun fianco è inserita una tasca obliqua coperta da patta chiusa da due bottoni a pressione.

Sul lato destro del dietro è ricavata una tasca a sacco, chiusa da cerniera coperta da filetti; la tasca è chiusa da bloccata da velcro per tutta la lunghezza della stessa.

Lateralmente su ciascuna gamba è applicata una tasca con soffietto applicato lateralmente e con al centro una pince chiusa per conferire maggiore capienza della tasca. La tasca è coperta da patta di chiusa da velcro per tutta la lunghezza della stessa.

Su ciascun gambale, sotto al ginocchio, è inserita una apposita tasca contenitrice chiusa da cerniera per permettere l'inserimento dell'eventuale protezione paracolpi.

Sopra e sotto il ginocchio sono applicate strisce in doppio tessuto, con chiusura regolabile a mezzo velcro, che permettono alla protezione di aderire al ginocchio/tibia per ottenere una migliore funzionalità della stessa evitando che si sposti.

Sul fondo della gamba, lateralmente, è presente una apertura con soffietto, largo alla base circa 10 cm, in tessuto esterno, chiusa con cerniera a vista.

Il pantalone è sfoderato.

21. Combinazione operativa invernale (giaccone più pantalone)

Giaccone confezionato in misto cotone composta da due parti anteriori, una posteriore, uno spallone e maniche a giro con fondo regolabile in ampiezza a mezzo alamaro con velcro, collo alla coreana in doppio tessuto.

Il capo si presenta con chiusura centrale a mezzo cerniera divisibile con doppio cursore.

La cerniera di chiusura è coperta da una finta, ribattuta esternamente, applicata sul davanti sinistro e fermata sul davanti destro tramite cinque bottoni a pressione.

Il davanti sinistro presenta un taschino applicato al petto confezionato con soffietto applicato al perimetro della tasca coperto da patta sagomata fermata da due bottoni a pressione.

Sulla schiena in posizione centrata su due livelli è prevista la scritta "POLIZIA LOCALE" (carattere Arial maiuscolo), alta cm 4,5 circa, di colore bianco rifrangente tipo transfer.

Sulla parte sinistra del petto, è presente il velcro per l'apposizione della dicitura POLICE LOCALE.

Sulla spalla sinistra, è presente il velcro per l'apposizione del logo della polizia locale.

Sul davanti destro è applicata una tasca portaradio con soffietto perimetrale, con pattina sagomata chiusa da due bottoni a pressione. Sulla parte superiore della pattina è presente una apertura velcrata per consentire il passaggio dell'antenna della radio.

Sono presenti inoltre due tasche al fondo, una per ciascun davanti con soffietto laterale, coperte da patta, fermate da velcro non visibili all'esterno.

Le maniche sono a giro, in due pezzi, con ampiezza del fondo regolabile a mezzo alamaro con velcro. Su ciascuna manica è inserita una cerniera coperta da filetti per permettere l'inserimento dell'eventuale protezione paracolpi gomito/avambraccio in una apposita tasca contenitrice confezionata con il medesimo tessuto esterno.

Su ogni manica è applicata una striscia in doppio tessuto, con chiusura regolabile a mezzo velcro, che permette alla protezione di aderire al braccio stesso.

All'altezza della vita, per tutta la circonferenza della giacca, è applicato internamente un tunnel in tessuto per il passaggio di un cordoncino elasticizzato atto a formare una coulisse che fuoriesce all'esterno sotto la battuta per mezzo di due occhielli, uno per lato. La regolazione del cordoncino avviene tramite apposito stopper e la coulisse viene fermata alla giacca con metodo antimpigliamento.

Sulle spalle sono cucite le spalline portagradi in doppio tessuto fermate sulla giacca per mezzo di velcro.

Tasca interna portadocumenti applicata al fondo a sinistra chiusa da cerniera.

A completamento della giacca, all'interno, si trova un corpetto non autoportante in tessuto antivento, composto da due davanti, un dietro e due maniche. Il corpetto è interamente percorso lungo tutto il suo perimetro da una cerniera che serve per ancorare l'indumento interno al giaccone esterno.

All'interno di ciascun fondo manica e al fondo della giacca e del corpetto sono presenti alamari con bottoni a pressione per il bloccaggio dell'interno.

Sul pezzo davanti sinistro è presente una tasca con cerniera coperta da filetti

Le protezioni avambraccio amovibili devono essere omologate CE.".

Il pantalone è confezionato in misto cotone ed è composto da due davanti, due dietro e una cintura alta circa cm 4 con elastico inserito sul dietro e sette passanti, due davanti, due sui fianchi e tre sul dietro.

Chiusura anteriore a mezzo cerniera coperta da patta fermata da bottone a pressione.

Su ciascun fianco è inserita una tasca obliqua coperta da patta chiusa da due bottoni a pressione.

Sul lato destro del dietro è ricavata una tasca a sacco, chiusa da cerniera coperta da filetti; la tasca è chiusa da pattina con velcro per tutta la lunghezza della stessa.

Lateralmente su ciascuna gamba è applicata una tasca con soffietto e con al centro una pince chiusa per conferire maggiore capienza della tasca. La tasca è coperta da patta chiusa da velcro per tutta la lunghezza della stessa.

Su ciascun gambale, sotto al ginocchio, è inserita un'apposita tasca contenitrice chiusa da cerniera a spirale per permettere l'inserimento dell'eventuale protezione paracolpi.

Sopra e sotto il ginocchio sono applicate strisce in doppio tessuto, con chiusura regolabile a mezzo velcro, che permettono alla protezione di aderire al ginocchio/tibia per ottenere una migliore funzionalità della stessa evitando che si sposti.

Sul fondo della gamba, lateralmente, è presente una apertura con soffiutto, largo alla base circa 10 cm, in tessuto esterno, chiusa con cerniera a vista.

A completamento del pantalone è presente una fodera interna staccabile in tessuto antivento, composta da due pezzi davanti e due pezzi dietro sagomati in funzione del pantalone.

L'aggancio al capo esterno avviene tramite una cerniera che corre lungo tutta la vita del pantalone. La fodera staccabile è più corta, rispetto al capo esterno, per consentire una migliore indossabilità dello stesso.

22. Copriberretto impermeabile

Per berretto rigido maschile e femminile, di colore bianco ad alta visibilità (blu per il Comandante e/o Responsabile del Servizio), è confezionato con materiale impermeabile e traspirante. Si compone di tondino, finestra trasparente in acetato e due quarti latero-posteriori. Tutte le cuciture devono essere adeguatamente nastrate, la finestra in materiale trasparente si posiziona sul davanti in corrispondenza del fregio da berretto.

Lungo la cucitura del tondino con le parti inferiori viene applicato una coda di topo di materiale rifrangente di colore grigio argento. Sul tondino vanno applicati, a transfer, due tratti di nastro rifrangente di colore grigio argento con andamento antero posteriore, altezza cm 3 circa.

Il copriberretto deve adattarsi a tutte le taglie dei berretti.

23. Copripantalone impermeabile-traspirante

Composto da quattro parti, di colore blu scuro.

Lungo i fianchi ha una cerniera che parte dalla cintura e scende al fondo. La cerniera è coperta da alamari chiusi con bottoni a pressione ricoperti in gomma antigraffio dello stesso colore del tessuto. La cintura ha cucito al suo interno un elastico alto cm 3,5 circa.

Il fondo dei gambali ha elastici ricoperti, alti cm 2,5 circa.

Sopra la cerniera, dalla vita al fondo dei gambali, corre una battuta semplice, alta cm 5 circa, tenuta in posizione chiusa da sei tratti di tessuto a strappo tipo velcro.

La battuta deve essere fermata da apposita cucitura sul gambale anteriore, quindi con apertura verso il dietro.

Sopra la battuta viene applicato un nastro in materiale rifrangente di colore bianco, alto cm 2,5 circa, dalla cintura al fondo del pantalone. Nella cintura sono presenti due bottoni automatici ricoperti in gomma antigraffio dello stesso colore di quelli posti sugli alamari presenti sui fianchi. La fascia della cintura è elasticizzata per regolarne la larghezza e per una migliore vestibilità.

24. Cordellina dorata

È costituita da doppia o tripla intrecciatura con quattro nodi e attacco al bottone sinistro per la "drop" degli ufficiali.

25. Cordellina rosso nera

E' costituita da due trecce composte da fasce di fili rossi e fasce di fili neri.

Le trecce sono di lunghezza diseguale e unite da un anello dorato sotto la manica. Nella parte terminale di ciascuna treccia esce un tratto di tubolare liscio con un nodo centrale formato da quattro avvolgimenti. Ai capi dei tubolari vengono cuciti i puntali in ottone dorato composti da una parte conica e da un anello (ghiera).

Tale treccia pende, per i suoi due capi, a lunghezze ineguali dalla spalla del braccio destro.

Una linguetta metallica con attacco a spillo, che fissa la treccia alla spalla destra, suddivide la cordellina nei due tratti.

Un cordone semplice di canutiglia, della lunghezza di cm 72 circa, è disposto internamente alla treccia e fissato con i due estremi alla linguetta con attacchi a spillo; un altro cordone semplice, anch'esso in canutiglia, è disposto esternamente alla treccia.

Le due estremità della treccia sono unite e provviste di apposito anello di filato che permette di fissarle alla bottoniera della giubba.

Esse vengono fissate sotto la contropallina destra della giubba; il tratto più lungo passa sotto al braccio destro, il tratto più corto è trattenuto dal cordone interno alla treccia, disposto a guisa di cappio; l'anello posizionato ai capi della treccia viene agganciato al bottone più alto della bottoniera della giacca monopetto o al secondo dall'alto della giubba a due petti.

26. Cravatta a nodo verticale

Di colore blu scuro (di colore nero per l'uniforme di rappresentanza degli ufficiali).

27. Dispositivi di protezione individuale rifrangenti

Copriberretto di colore giallo rifrangente per berretto rigido maschile e femminile, è confezionato con materiale impermeabile e traspirante e dotato di bande rifrangenti. Si compone di tondino, finestra trasparente in acetato e due quarti latero-posteriori.

Tutte le cuciture devono essere adeguatamente nastrate, la finestra in materiale trasparente si posiziona sul davanti in corrispondenza del fregio da berretto.

Corpetto (giubbotto giallo con barre grigie riflettenti) possiede un'apertura centrale sul davanti.

Sulla parte posteriore è presente la scritta "POLIZIA LOCALE" (carattere Arial maiuscolo) su due livelli alta circa cm 4,5.

Sulla parte sinistra del petto, è applicata in transfer una scritta con la dicitura POLICE LOCALE. Il capo è realizzato in colore giallo ad alta visibilità.

28. Elmetto (per gli Agenti)

Casco metropolitano di colore bianco, in materiale plastico stampato, avente forma a cupola con cresta superiore e falda circolare su tutto il perimetro inferiore. Presenta due fori d'aerazione su ciascuno dei fianchi della cupola. Tra cupola e falda è posta una fascia di materiale rifrangente di colore bianco. In posizione frontale, centrata, si trova il logo della polizia locale di tipo metallico. L'interno della falda è verniciato di verde. I bordi della falda presentano un bordino, colore bianco, formato da un nastro plastico ripiegato. Sull'apice anteriore della cresta si trova un motivo decorativo, che sull'oliva anteriore riporta due lettere sovrapposte parzialmente "PL".

29. Gambaletti o collant estivi

Di colore blu scuro o beige, di tipo classico. Con la gonna vanno sempre indossati i collant color beige.

30. Gambaletti o collant invernali

Di colore blu scuro o beige, di tipo classico. Con la gonna vanno sempre indossati i collant color beige.

31 Giubba "drop" estiva (maschile e femminile)

Maschile:

il capo, confezionato su misura, è costituito dalle seguenti parti:

- un collo (sopracollo e melton);
- un dietro;
- un davanti;
- due fianchetti;
- due maniche con manopole;
- due contropalline;
- due taschini in petto a soffietto con pattina;
- due tasche a toppa a soffietto coperte con pattina;

– due tasche interne.



Collo a revers con punte a lancia (come da figura 1): è costituito da un collo superiore rinforzato internamente con termoadesivo adeguato al tessuto e da un sottocollo. Il sottocollo, in unico pezzo, è in melton di colore blu scuro.

Il collo (bavero), sagomato come in figure 1-2-3, è bordato, con idonea cucitura e per tutta la sua lunghezza, di tessuto codina di topo celeste sbordante di circa mm. 3. Detto risvolto (bavero) è a lancia di dimensioni tali da permettere l'inserimento degli alamari per ufficiale di diverse misure.

Dietro: è in due parti unite tra di loro da una cucitura centroschiena eseguita all'attaccatura del collo fino all'inizio dello spacco a mm. 15 circa dal bordo del tessuto. Il lembo sinistro dello sparato è ripiegato internamente di cm 5 circa; quello destro è rinforzato, all'interno, da una fettuccia a dritto filo.

Davanti: confezionato ad un petto, è costituito da: un davanti destro e un davanti sinistro. Su ciascun davanti è presente una ripresa (pinces) per consentire la sagomatura della giacca alla vita.

I davanti sono rifiniti da paramontura dello stesso tessuto della giacca e di larghezza appropriata.

Sul davanti sinistro sono praticati, a mm. 15 dal bordo, quattro occhielli equidistanti tra loro. In senso verticale, il primo occhiello è posto esattamente all'inizio della spezzatura del risvolto. L'ultimo occhiello è realizzato a cm 2,5 circa sopra il margine superiore delle pattine delle tasche.

In corrispondenza degli occhielli sono applicati sul davanti destro 4 bottoni medi in alluminio di colore argento per gli agenti ed i sottufficiali e dorato per gli ufficiali, posizionati il primo a cm 3,5 circa e l'ultimo a cm 4,5 circa dal fondo.

Interni: le spalle sono rinforzate con due spalline di ovatta in fiocco di cotone, foderate e trapuntate; la rotondità superiore di ciascuna manica è completata da un adeguato rollino composto di ovatta e pelo di cammello, applicato lungo il giro maniche, eccetto per il sottomanica. Il tutto deve conferire al manufatto adeguata sostenutezza.

Maniche: ciascuna manica è costituita da due pezzi. Le maniche sono internamente foderate. La manopola è costituita dallo stesso tessuto dell'uniforme ed è alta, dal bordo manica, circa cm 9. Sul bordo alto arrotondato della manopola va applicato un inserto cucito in codina di topo celeste, così come sul risvolto superiore della giubba (vedi per la coronatura dell'inserto della manopola la figura 4; sul davanti delle maniche il bordo esterno dell'inserto deve convergere quasi parallelamente verso la cucitura esterna della manica).

Controspalline: la parte superiore della controspallina è divisa esattamente a metà: quella verso la spalla presenta un inserto di colore rosso, quella verso il collo un inserto di colore

nero. La contropallina è confezionata con due strati di tessuto, rinforzati internamente con termoadesivo. Le contropalline sono esattamente in linea con la cucitura della spalla. Lungo tutto il perimetro è inserita la codina di topo celeste con le stesse modalità e dello stesso tipo di quella cucita sul perimetro del bavero. Lungo il perimetro della contropallina va, inoltre, applicata una fettuccia di colore argentato per gli agenti e i sottufficiali e dorato per gli ufficiali, di larghezza di cm 0,5 circa. L'estremità superiore libera è munita di asola, posta a circa cm 1,5 dalla punta in corrispondenza della quale è applicato sulla spalla un bottone in alluminio zigrinato di colore argento per gli agenti ed i sottufficiali e dorato per gli ufficiali.

Fianchetti: sono sagomati come in figure 5 e 6, collegano ciascun davanti al dietro.

Tasche: su ciascuna delle due parti del davanti sono applicate due tasche a toppa (una posizionata all'altezza del petto ed una a livello bacino) chiuse con pattina, delle dimensioni indicative di cm 13 x cm 16 per quanto riguarda quella superiore e di cm 17,5 x 23,5 per quella inferiore. Le pattine hanno altezza indicativa di cm 5,5 per quella superiore e di cm 6,0 per quella inferiore. La tasca della falda viene leggermente tenuta più larga al fondo secondo i normali criteri di sartoria per le uniformi. Gli angoli inferiori di entrambe le tasche sono arrotondati. Le misure delle tasche possono variare al variare della taglia e del drop. Le quattro tasche hanno un soffietto centrale. Le tasche sono applicate ai davanti con cucitura a due aghi.

Sulla linea del soffietto è applicato un bottone piccolo in alluminio di colore argento per gli agenti ed i sottufficiali e dorato per gli ufficiali. I bottoni delle tasche al petto devono risultare allineati con il primo bottone posto alla spezzatura del risvolto.

Le tasche interne sono due all'altezza del petto. Le tasche al petto sono confezionate e rifinite con bordino (filetto) dello stesso tessuto della fodera del corpo, rinforzate con tela cotone (contrafforte).

Il corpo della giacca è internamente foderato in tessuto tipo rayon viscosa blu scuro. Tale fodera sagomata, applicata e rifinita è costituita da 5 pezzi principali (due davanti, due fianchetti, un dietro) uniti mediante cuciture e termina al fondo con un soffietto alto cm 1 circa. La fodera del dietro forma un soffietto fino allo sparato, profondo cm 1 circa all'attaccatura del collo e cm 3 circa all'altezza dello sparato.

Vanno praticate all'interno della giubba, in corrispondenza dell'inizio della tasca alla falda, due incisioni parallele, rinforzate di pelle, all'pattina (sotto questa) della lunghezza di cm 9 circa, per permettere il passaggio del gancio per la fondina della pistola d'ordinanza.

Femminile:

La foggia, il tessuto, la grammatura, il taglio e le fattezze della giubba sono identici a quella maschile (compresi i baveri e le tasche) con le seguenti differenze:

- leggermente sciancrata sui fianchi;
- parametri invertiti per quanto attiene l'abbottonatura;
- rever adeguato alla foggia femminile.

32. Giubba "drop" invernale (maschile e femminile)

Come quella estiva tranne che per il tessuto impiegato.

34. Giacca doppio petto alta uniforme Ufficiali (maschile e femminile)



Modello maschile

Giacca doppio petto, di colore nero, confezionata su misura si compone di: due davanti, due fianchetti, un dietro in due pezzi, due maniche, un collo e due tasche.

Ogni davanti deve essere opportunamente sagomato per migliorare la vestibilità al petto, alla vita ed al bacino.

Sul livello bacino sono presenti due tasche a filetto doppio con doppia pattina in tessuto e in fodera rinforzata internamente.

Ogni davanti è rifinito con paramontura dello stesso tessuto, applicata internamente dal fondo giacca al collo.

Essa inizia dalla cucitura della spalla e prosegue sullo specchio del collo, termina al fondo con larghezza di cm 10 circa.

Il dietro è composto da due parti. Il lembo sinistro dello spacco è internamente rinforzato.

Le maniche, al fondo, sono rifinite con un rimesso interno alto cm 4 circa.

Il giromanica è rinforzato con una fettuccia cucita a cavallo del fianchetto e da un rollino, formato da una nastro di crine e da un nastro di feltro che partono dal dietro verso il davanti, a circa cm 2,5 dalla cucitura del gomito manica e terminano a cm 2 circa dalla cucitura interno manica. Nel punto superiore della spalla è presente una spallina di ovatta.

Al fondo manica lungo la parte posteriore c'è uno spacco di cm 10 circa, chiuso da 4 bottoni piccoli ed asole, a partire da cm 3 circa dal fondo è applicato il primo bottone.

Il collo è formato da sopracollo dello stesso tessuto della giacca e di un sotto collo di melton, colore in tono con il tessuto, entrambi rinforzati alle punte.

La giacca, è internamente foderata. All'interno della giacca devono essere previste due tasche a filetto bloccate da bottoncino.

A circa cm 10 dal fondo libero delle maniche vanno applicati i gradi in gallone dorato relativi al grado ricoperto confezionati come di prassi per l'alta uniforme.

Sul bavero vanno applicati i loghi piccoli in tessuto ricamato, dorato della Polizia Locale.

Sulle spalline, eventualmente, vanno applicati i gradi in tessuto ricamato in canottiglia dorata o metallo dorato.

Per il personale femminile si adotterà identica foggia, ma modello da donna, con le seguenti differenze:

- leggermente sciancrata sui fianchi
- parametri invertiti per quanto attiene l'abbottonatura;
- lunghezza adeguata alla foggia femminile.”.

35. Giacca a vento



Giaccone impermeabile/traspirante di colore blu scuro, dotato di corpetto, con collo a fascetta dotato di cappuccio regolabile a scomparsa nel collo, chiuso da cerniera. Il capo è dotato di spallone in materiale di rinforzo rifrangente, di colore blu, impermeabile e antiusura; lo stesso rinforzo in materiale rifrangente è previsto sui gomiti. Una banda rifrangente, sempre di colore blu, è altresì cucita sulla circonferenza della parte bassa della giacca. Il giaccone ha due tasche a soffiato chiuse da pattina applicate al petto e due tasche tagliate sulla parte bassa del davanti e coperte da pattina. In vita è presente una cintura con sette passanti. Sono presenti, inoltre: spalline porta gradi, cerniera doppio cursore sul davanti, fondo manica regolabile con alamari e velcro, tasca interna con cerniera. Le cuciture sono termonastrate. Il capo è predisposto per l'inserimento del corpetto interno. Sulla parte alta del retro della giacca, sotto lo spallone, è prevista la scritta "POLIZIA LOCALE" (carattere Arial maiuscolo) su due livelli, alta cm 4,5 circa, di colore bianco rifrangente tipo transfer; la stessa scritta, ma in lingua francese "POLICE LOCALE" alta cm 3, è presente sul petto parte sinistra. Sulla spalla sinistra è presente un velcro per l'applicazione del logo regionale della polizia locale.

Il corpetto è in tessuto ad alta resistenza di colore blu scuro, è dotato di due tasche applicate al petto chiuse da pattina e di due tasche tagliate sul davanti a soffietto, chiuse da pattina. Le maniche sono staccabili con il fondo dotato di elastico. Il capo è dotato di spallone in materiale di rinforzo rifrangente, di colore blu, impermeabile e antiusura, lo stesso rinforzo in materiale rifrangente è previsto sui gomiti. Una banda rifrangente, sempre di colore blu, è altresì cucita sulla circonferenza della parte bassa del corpetto. Dotato di cerniera pressofusa, spalline porta gradi, cintura in vita chiusa da fibbia in plastica con sette passanti e logo regionale della polizia locale cucito sulla spalla sinistra, il corpetto è internamente trapuntato a rombi e dotato di tasca interna con cerniera. Sulla parte alta del retro del corpetto, sotto lo spallone, è prevista la scritta "POLIZIA LOCALE" (carattere Arial maiuscolo) su due livelli, alta cm 4,5 circa, di colore bianco rifrangente tipo transfer; la stessa scritta, ma in lingua francese "POLICE LOCALE", alta cm 3, è presente sul petto parte sinistra. Sulla spalla sinistra è presente un velcro per l'applicazione del logo regionale della polizia locale.



Corpetto

36. Gilet

Gilet collo a V di lana colore blu scuro con fascia elastica in fondo.

37. Giubbino

Giubbino realizzato in tessuto impermeabile e traspirante composto da due parti anteriori e una posteriore, maniche a giro, collo alla coreana e fascione terminante sui fianchi con elastico interno.

Collo alla coreana al quale è applicato orizzontalmente sulla parte posteriore un inserto in tessuto di rinforzo.

Nella cucitura tra il collo ed il dietro del capo è inserita una finta con tre bottoni automatici parte maschio per l'applicazione del cappuccio.

Tale cappuccio è realizzato in modo tale da consentire di indossare il cappello d'ordinanza e la cucitura ellittica fa sì che il cappuccio segua il movimento del capo senza riduzione del campo visivo.

Sulle spalle è applicato un rinforzo a forma triangolare in tessuto di contrasto: sopra lo stesso sono applicate le spalline portagradi sagomate, confezionate con il tessuto di base, e fermate da bottoni a pressione.

Il capo si presenta con chiusura centrale con cerniera impermeabilizzata.

La cerniera di chiusura è coperta da doppio filetto in tessuto con rinforzo all'interno.

Sotto la cerniera del davanti destro è applicata una finta in tessuto con funzione antivento.

Su ciascun davanti, nella parte inferiore del giubbino, è tagliata una tasca obliqua, chiusa da cerniera, coperta da patta rettangolare con applicazione di tessuto in contrasto sulla parte esterna. Sempre su ciascun davanti, al petto, è tagliata una tasca verticale chiusa da cerniera,

anch'essa coperta da patta rettangolare con applicazione di tessuto in contrasto nella sua parte più esterna.

Le maniche sono a giro e terminano con polsino regolabile con velcro tramite alamaro in tessuto di contrasto.

Le cuciture sono opportunamente protette sul rovescio da adeguate termosaldature.

Sul dietro è applicata in transfer la stampa in rifrangente "POLIZIA LOCALE" alta circa cm 4.

Sulla parte sinistra del petto, è applicata in transfer una scritta con la dicitura POLICE LOCALE.

Sulla spalla sinistra, il velcro per l'apposizione del logo della polizia locale.

La giacca è interamente foderata con speciale tessuto a rete che permette di migliorare la traspirabilità del tessuto esterno.

Taschino portapenne a due scomparti realizzato nel tessuto esterno, applicato internamente sulla fodera al petto sinistro e taschino porta-cappuccio applicato sulla fodera nella parte destra in basso.

38. Gonna estiva

Gonna confezionata su misura, a tubino con cerniera dietro e spacco dietro sormontato; altezza appena sotto il ginocchio; la gonna estiva deve avere doppi passanti come per il pantalone per permetterne l'uso con la camicia.

39. Gonna invernale

Gonna confezionata su misura, simile a quella estiva, si differenzia per la qualità tecnica dei tessuti impiegati.

40. Guanti bianchi estivi

Guanti in cotone.

41. Guanti blu motociclista estivi

Guanti da motociclista leggeri con banda argentata rifrangente posta sul dorso.

42. Guanti blu motociclista invernali

Guanti da motociclista termici con banda argentata rifrangente posta sul dorso.

43. Guanti impermeabili/traspiranti

Di colore blu scuro, tipo guanti da sci, ad alta tenuta termica, preferibilmente con banda argentata rifrangente posta sul dorso.

44. Guanti neri in pelle estivi

In pelle leggera sfoderati. La grana della pelle deve essere fine, regolare ed uniforme, nonché morbida ed elastica.

45. Guanti neri in pelle invernali

Con fodera in lana. La grana della pelle deve essere fine, regolare ed uniforme, nonché morbida ed elastica.

46. Impermeabile



Monopetto, in materiale impermeabile/traspirante di colore blu scuro, con cuciture termonastrate, ha due tasche tagliate sul davanti chiuse da soffietto. Spalle dotate di spalloni rinforzati con tessuto retroriflettente di colore blu impermeabile e antiusura; lo stesso rinforzo in materiale retroriflettente è previsto sui gomiti. Una banda retroriflettente, sempre di colore blu, è altresì cucita sulla circonferenza della parte bassa dell'impermeabile. Il capo è inoltre dotato di: cintura in vita con sette passanti, fondo maniche con manicotto elasticizzato interno, cerniera pressofusa con doppio cursore, spalline porta gradi, logo regionale della polizia locale applicato sulla spalla sinistra e due tasche interne. Sulla parte alta del retro dell'impermeabile, sotto lo spallone, è prevista la scritta "POLIZIA LOCALE" (carattere Arial maiuscolo), alta cm 4,5 circa, di colore bianco rifrangente tipo transfer; la stessa scritta, ma in lingua francese "POLICE LOCALE", alta cm 3, è presente sul petto parte sinistra.

47. K-way

Confezionato in tessuto impermeabile colore blu scuro, lunghezza tre quarti, maniche a raglan con polso in elastico, composto da due parti anteriori, una posteriore. Cuciture nastrate tramite apposito nastro. Etichetta "POLICE LOCALE" (carattere Arial maiuscolo), cm 1,5 applicata a mezzo velcro al petto sinistro. Chiusura centrale a mezzo cerniera coperta da doppia battuta chiusa da velcro. Tasca a sinistra al fondo, chiusa da cerniera a cursore reversibile coperta da aletta inserita rispettivamente nella cucitura del fianco e del davanti; tale aletta è presente anche sul fianco destro. Tale tasca è utilizzabile anche come contenitore per il K-way stesso che una volta ripiegato può essere agganciato in cintura tramite passanti. Cappuccio regolabile tramite cordoncino e fermacordoncino. Scritta "POLIZIA LOCALE", su due righe (carattere Arial maiuscolo), cm 4,5 in rifrangente sulla schiena, ad altezza sotto le spalle.



48. Maglietta polo maniche corte

Di colore blu scuro, in tessuto antibatterico, il capo di linea ampia presenta spalle dritte, collo in maglia a costine di ampiezza pari a circa cm 6, apertura classica di circa cm 15, abbottonatura a due bottoni di colore in tinta con il tessuto, e sormonto di circa cm 3,5.

Il fondo dritto è orlato con punto catenella, i fianchi sono tubolari. Le maniche corte hanno il fondo rifinito con lavorazione a costine.

Sulla schiena è stampata la scritta "POLIZIA LOCALE", su due righe (carattere Arial maiuscolo), in colore bianco alta cm 4,5.

Sul davanti sinistro deve essere cucita, in stoffa, la scritta "POLICE LOCALE", sottostante a questa deve essere presente un velcro per applicare il grado e sulla spalla sinistra, un ulteriore velcro per l'applicazione del logo regionale.

49. Maglietta polo maniche lunghe

Di colore blu scuro, in tessuto antibatterico, il capo di linea ampia presenta spalle dritte, collo in maglia a costine di ampiezza pari a circa cm 6, apertura classica di circa cm 15, abbottonatura a due bottoni di colore in tinta con il tessuto, e sormonto di circa cm 3,5.

Il fondo dritto è orlato con punto catenella, i fianchi sono tubolari. Le maniche lunghe hanno il fondo rifinito con lavorazione a costine.

Sulla schiena è stampata la scritta "POLIZIA LOCALE", su due righe (carattere Arial maiuscolo), in colore bianco alta cm 4,5.

Sul davanti sinistro deve essere cucita, in stoffa, la scritta "POLICE LOCALE", sottostante a questa deve essere presente un velcro per applicare il grado e sulla spalla sinistra, un ulteriore velcro per l'applicazione del logo regionale.

50. Maglione con collo a V estivo

Maglione collo a V, raso misto lana leggero, colore blu scuro, con toppe, spalline, porta biro, porta placca e scritta "POLICE LOCALE" sul lato anteriore destro da applicare col velcro. Sulla spalla sinistra è presente un ulteriore velcro per l'applicazione del logo regionale.

51. Maglione con collo a V invernale

Come quello estivo, ma di tessuto più pesante.

52. Mantella

In panno di lana, colore blu scuro foderata internamente di color blu. Taglio a ruota intera di lunghezza tale da giungere sotto il ginocchio di almeno cm 7. Il collo è ricoperto di velluto liscio di color blu scuro.

Il collo viene allacciato per mezzo di un fermaglio metallico posto alla sua base anteriore e a

mezzo di gancio e catenella dorata, assicurata a due borchie in metallo dorato (diametro circa mm. 30). Il gancio si trova sul davanti, lato destro, e la catenella sul davanti lato sinistro Paramontura interna in raso azzurro di cm 45 circa.

53. Pantalone “drop” estivo (maschile e femminile)

Maschile

Pantalone colore blu scuro confezionato su misura modello classico con due pieghe sul davanti fermate in cintura. n. 2 tasche anteriori all'americana con punto in bianco di fermatura sacco fodera e profilo rinforzato con bindello.

Sette passanti h. cm 7 circa

Nella parte davanti, ginocchiello di lunghezza adeguata in fodera di buona qualità.

Dietro con n. 2 pince e tasche a filetto bloccate con bottone. Le tasche posteriori sono completate di pattine.

Il fondo, con battitacco, è ripiegato e bloccato con una cucitura di fermatura invisibile.

Al pantalone dovrà essere assicurata la piega permanente con stiratura opportunamente calibrata.

Femminile

Per il personale femminile si adotterà identica foggia, ma modello da donna, con parametri invertiti per quanto attiene l'abbottonatura.

54. Pantalone “drop” invernale (maschile e femminile)

Maschile

Come quello estivo, ma confezionato con tipo di tessuto adeguato.

Femminile

Per il personale femminile si adotterà identica foggia, ma modello da donna, con parametri invertiti per quanto attiene l'abbottonatura.

55. Pantalone estivo uniforme ordinaria

Pantalone colore blu scuro confezionato con materiale che consenta il lavaggio in lavatrice. Il pantalone deve avere la piega al centro del gambale che non deve essere ristretto al fondo, due tasche posteriori con o senza pattina, passanti appropriati per l'inserimento degli orpelli d'ordinanza.

Per il personale femminile si adotterà identica foggia, ma modello da donna.

56. Pantalone invernale uniforme ordinaria

Stessa foggia di quello estivo, di colore blu scuro, foderato internamente.

Per il personale femminile si adotterà identica foggia, ma modello da donna.

57. Pantaloni alla cavallerizza motociclisti

Pantalone confezionato su misura di colore blu scuro tipo “alla cavallerizza” leggermente a sbuffo confezionato con tessuto bielastico. La cintura è dritta con rinforzo prefabbricato interno con prolungamento. Apertura anteriore con finta con chiusura lampo. In vita sono presenti n. 7 passanti di dimensioni adeguate. la cintura ha dimensioni adeguate per il passaggio del cinturone di cm 5. La linea del pantalone prevede il restringimento del gambale a partire dal ginocchio.

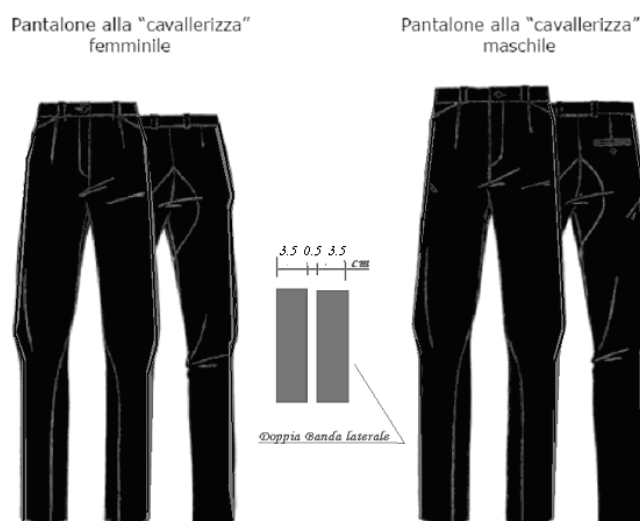
Davanti presenta n. 2 pieghe e n. 2 tasche all'americana o a martello.

Dietro presenta n. 2 tasche a filetto bloccate con bottone e n. 2 pinces. Le tasche possono essere coperte da pattina di dimensioni adeguate. A circa 15 cm dalla cucitura di applicazione della cintura, è presente una toppa di rinforzo anti-usura nella zona cavallo di dimensioni adeguate. Lungo la cucitura interno gamba è bloccata, con più cuciture di rinforzo, una toppa di sostegno. All'altezza del ginocchio è presente un taglio di sagomatura ginocchio. Sul fondo n. 2 pinces e il velcro restringono adeguatamente tale zona.

Toppe n. 2 toppe di rinforzo anti usura all'altezza del cavallo e lungo la cucitura interno gamba.

Cuciture con cucirino adatto al tessuto bielastico.

58. Pantaloni alla cavallerizza, stivali alla cavallerizza e cinturone in pelle



I pantaloni si compongono delle seguenti parti principali:

- due parti anteriori e due posteriori, unite tra loro a formare i due gambali, con relativo gambaleto;
- una cintura;
- due tasche laterali e tasche posteriori (tutte interne).

Parti anteriori e posteriori:

Le parti posteriori, ciascuna in tre pezzi, sono unite al centro, dal cavallo all'attaccatura della cintura. I tre pezzi posteriori sono uniti tra loro in corrispondenza del ginocchio con una cucitura trasversale lungo la linea mediana del polpaccio.

Le due estremità libere del gambale, sono rifinite al fondo e chiuse mediante due tratti di nastro velcro.

I gambali così realizzati sono aderenti e leggermente a sbuffo.

Ciascun gambale è guarnito sui fianchi da due bande che iniziano al di sotto della cintura e terminano al fondo ed è rinforzato all'altezza del ginocchio da una toppa dello stesso tessuto del pantalone. La prima banda è applicata sulla parte anteriore del gambale l'altra è invece applicata sulla parte posteriore del gambale a mm. 5 dalla prima. La larghezza delle bande è di circa cm 3,5; le stesse sono di colore celeste in tessuto panno.

Ciascun gambale è, inoltre, rinforzato all'altezza del ginocchio da una toppa realizzata con lo stesso tessuto del pantalone, sagomata e applicata.

Il colore del pantalone deve avere una colorazione e una struttura in sintonia con la giacca drop.

Cintura: è in un sol pezzo. Lungo la cintura sono applicati e posizionati n. 7 passanti, adeguatamente rinforzati, fermati all'estremità superiore ed inferiore. Ad essi sono sovrapposti ulteriori passanti con luce interna di mm. 55 circa per consentire il passaggio sia della cintura di cuoio che del cinturone.

Le tasche laterali si aprono lungo le cuciture dei fianchi, e sono rinforzate alle estremità.

Le tasche posteriori tagliate a filettone sono rettangolari coperte da pattina.
Il colore del pantalone deve avere una colorazione e una struttura in sintonia con la giacca drop.

Per il personale femminile si adatterà identica foggia, ma modello da donna.

Cinturone e spallaccio in pelle, cuoio o materiale nero, possibilmente bordati di celeste, con passanti, attacchi per spallaccio e fibbia in metallo dorato.

Stivali alla cavallerizza in cuoio, neri, a tubo, alti fino sotto il ginocchio, con sperone mozzato in metallo. Suola in cuoio e tallonetta e puntuale in gomma.

60. Pantaloni (o gonna per il personale femminile) alta uniforme ufficiali (maschile e femminile)

Maschile

Pantalone colore nero confezionato su misura in pura lana vergine modello classico. Essendo confezionato su misura è possibile valutare in relazione alla conformazione il numero di pieghe presenti sul davanti e l'ampiezza totale del pantalone che dovrà risultare di foggia molto elegante.

N. 2 tasche anteriori all'americana con punto in bianco di fermatura sacco fodera e profilo rinforzato con bindello.

Sette passanti h. cm 7 circa.

Cintura dritta con prolungamento, cintura prefabbricata interna, gancio metallico e occhiello profilato, finta lunga di dimensione adatte a contenere la chiusura lampo presso fusa in tinta con il tessuto.

Nella parte davanti, ginocchiello di lunghezza adeguata in fodera di buona qualità.

Dietro con n. 2 pince e tasche a filetto bloccate con bottone. Le tasche posteriori sono completate di pattine.

Il fondo, con battitacco, è ripiegato e bloccato con una cucitura di fermatura invisibile.

Fondello in silesias lungo la linea del cavallo in tinta con il tessuto.

Femminile

Il calzone femminile ha le stesse caratteristiche di quello maschile ma deve essere con una modellatura consona e con parametri invertiti per quanto attiene la chiusura.

Al pantalone dovrà essere assicurata la piega permanente con stiratura opportunamente calibrata

In alternativa può essere richiesta la gonna con le seguenti caratteristiche:

Gonna in pura lana vergine color nero a "tubino", di linea "morbida" lunga fino al ginocchio, interamente foderata in viscosa.

Cintura dritta con rinforzo interno alta circa cm 3,5 (finiti) e chiusa con bottone. Quattro/sei passanti h. cm 7 (luce interna cm 6). Apertura sul centro dietro con chiusura lampo nascosta in tinta con il tessuto, n. 2 pince sul davanti e n.2 sul dietro fermate in cintura.

Dal momento che la gonna è confezionata su misura è possibile valutare, in relazione alla conformazione e alla corporatura quanti pieghe/pince effettuare.

Dietro con spacco centrale sovrapposto. Fodera interna in viscosa in tinta con il tessuto.

61. Pile (maglione)

Di colore blu scuro, è composto da un dietro e due davanti, collo rettangolare in doppio tessuto e maniche a giro terminanti con polso chiuso da elastico.

Sul davanti vi sono due tasche per lato chiuse con cerniera coperta da filetti.

Sul petto sinistro vi sono due pezzi di velcro: quello inferiore per il grado ricamato, quello superiore per l'etichetta della scritta "POLICE LOCALE" (carattere Arial maiuscolo), alta cm1,5

Sulla manica sinistra, a cm 15 dalla spalla, deve essere applicato il logo regionale della polizia locale nella versione ricamata.

Posteriormente, sulle spalle, si trova la scritta "POLIZIA LOCALE", su due righe (cm 4,5, arial maiuscolo) realizzata in materiale rifrangente.

Internamente il capo è foderato con fodera non a rete e con taschino; davanti centralmente la giacca è chiusa da una cerniera che parte dalla punta del collo ed arriva al fondo.

Il fondo del capo presenta una coulisse.

62. Protezioni per la schiena

Già descritte nella combinazione motociclista al punto 19.

63. Scarpe basse in pelle estive

Scarpa bassa da uniforme in pelle nera con lacci, suola in cuoio rivestita in gomma antiscivolo.



64. Scarpe basse in pelle invernali

Scarpa bassa da uniforme in pelle nera con lacci, suola in cuoio rivestita in gomma antiscivolo.

65. Scarpe basse in pelle lucida da cerimonia

Scarpa bassa da cerimonia in pelle lucida nera con lacci, suola in cuoio.

66. Scarpe basse in pelle a mezzo tacco estive (per il personale femminile)

Scarpa bassa da uniforme in pelle nera senza lacci, suola in cuoio rivestita in gomma antiscivolo.

67. Scarpe basse in pelle invernali (per il personale femminile)

Scarpa bassa da uniforme in pelle nera senza lacci, suola rivestita in gomma antiscivolo.



68. Scarponcino invernale (maschile e femminile).

Maschile

Scarponcino nero, termico, a mezzo polpaccio, con puntale rinforzato a norme CE, suola in cuoio rivestita in gomma antiscivolo.

Femminile

polacco per donna nero, termico, per uso professionale.

69. Sciabola con pendagli e dragona

La sciabola deve essere conservata in apposita custodia di panno. Costituisce dotazione di reparto per l'uso con l'uniforme di rappresentanza.

70. Sciarpa

Di colore celeste. Il nastro, largo cm 10 circa, scorre nel passante a forma di barilotto e termina con un fiocco ad entrambe le estremità.

Il passante in legno a forma di barilotto, è ricoperto di fili di seta.

Ogni fiocco, lungo cm 20 circa, si compone di nappa e frangia in seta artificiale.

Si indossa a tracolla dalla spalla destra (al di sotto del bavero della giubba) al fianco sinistro, sotto la contospallina e sotto il cinturone (il passante a barilotto rimane appena sopra al cinturone); con le uniformi invernali si porta sotto il cappotto o il soprabito facendo fuoriuscire internamente le nappe dall'apposita apertura praticata sotto la pattina della tasca sinistra.

71. Soprabito

Soprabito impermeabile e traspirante, con mostrine di tessuto sul colletto. Funge da capo d'abbigliamento da indossare al di sopra della drop invernale. Di colore blu scuro il soprabito è a doppio petto a tre più tre bottoni in metallo lungo fino al ginocchio.

Il soprabito si compone delle seguenti parti:

- corpo;
- collo con listino;
- carré;
- spalline;
- fodere

Le parti anteriori sono rifinite da una mostra dello stesso tessuto impermeabile applicata interamente, dalla spalla al fondo, al quale è cucita, previa ripiegatura interna.

Internamente è ricavata una tasca obliqua. Le parti superiori dei davanti, opportunamente ripiegate, formano i risvolti. Sui due risvolti, c'è un'asola orizzontale a goccia lunga. In corrispondenza di dette asole è applicato sia sulla parte anteriore destra che anteriore sinistra un bottone per la chiusura dei baveri al collo. Sulla parte anteriore di sinistra, a cm 2 circa dal bordo libero, vi sono tre asole orizzontali a goccia. A lato di ciascuna di esse e sulla stessa linea, a cm 13 circa dal bordo del davanti, è applicato un bottone dorato grande.

All'altezza del primo bottone (superiore) a cm 2 circa dal bordo del davanti destro si trova un'asola orizzontale per l'abbottonatura del controbottone interno della parte anteriore sinistra.

Su ogni davanti si trova una tasca con apertura obliqua, con pistagna rettangolare. Nella tasca sinistra vi deve essere un'apertura che permetta la fuoriuscita delle nappe della sciarpa celeste che, quando non utilizzata, è chiusa con cerniera.

Le due parti posteriori sono cucite tra loro con cucitura che inizia dal carré e termina allo spacco inferiore, di lunghezza di cm 45 circa.

Il collo si compone di un sopra collo e di un sotto collo, con lunetta a giro collo realizzato con lo stesso tessuto del corpo.

Il collo deve avere una misura adatta a contenere le mostrine ricamate di dimensione pari a 9,5 cmx4 cm.

Nella parte superiore il soprabito presenta un carré realizzato con tre pezzi di tessuto, due anteriori sovrapposti ai davanti ed uno al posteriore, dello stesso tessuto del corpo, cuciti tra loro alle spalle.

Le maniche, in due pezzi, presentano al fondo una manopola con inserti celesti alta circa cm 9 confezionata con le stesse modalità della drop.

Sulle due spalle vi sono due spalline dello stesso tessuto del corpo confezionate come la drop.

Sulla estremità libera della spallina c'è un'asola orizzontale a goccia, nella quale va ad abbottonarsi un bottone medio dorato e zigrinato applicato sulla spalla.

Le contropalline hanno un bordino (inserto) di panno celeste. Il capo, internamente, è parzialmente foderato.

Per il personale femminile si adotterà identica foggia, ma modello da donna, con le seguenti differenze:

- leggermente sciancrato sui fianchi
- parametri invertiti per quanto attiene l'abbottonatura.

Soprabito maschile



Soprabito femminile



72. Stivaletti di sicurezza estivi

Di colore nero. Suola in gomma, come in figura.



73. Stivaletti di sicurezza invernali

Di colore nero. Suola in gomma.

74. Stivali da motociclista al polpaccio

Stivale nero, alto fin quasi sotto il ginocchio, con bande rifrangenti bianche, con regolazione posteriore del polpaccio. Suola in gomma, come in figura.



75. Tubolari rosso-nero

In tessuto nylon impermeabile per i capi previsti (camicia, maglione a V), con cornice argento per i sottufficiali e bordati con fettuccia-gallone od altro materiale color oro, per gli ufficiali.

DISTINTIVI DI RICONOSCIMENTO DEL PERSONALE

6.1 Alamari e mostrine - UFFICIALI

Alamari:

alamari tipo "fioraggi" (fig. 1), in canottiglia dorata in rilievo su panno blu scuro con spessore di non meno di cm 0,5, con anima in cartone pressato in rilievo (sempre almeno cm 0,5) e con eventuale stella a sei punte in metallo dorato. Lunghezza dell'alamaro da cm 16 a 20 e larghezza da cm 4,5 a 5.

Gli alamari vanno indossati sul bavero o collo a revers della giubba "drop".



(fig. 1)


Mostrine per cappotto e soprabito (fig. 2), da apporre sul collo a revers del cappotto degli ufficiali in canottiglia dorata in rilievo su anima di cartone pressato, come in figura, con bordature e logo regionale della polizia locale, applicati su fondo in panno o velluto di colore blu scuro. Dimensioni cm 4 x cm 9,5



(fig. 2)

Mostrine per ufficiali:


destra e sinistra, di cm 6,5 x cm 3,5 e di cm 4 x cm 2 in rilievo, dorate e blu, con logo regionale della polizia locale all'interno, posto sulla parte inferiore (fig. 3).



(fig. 3)

6.2 Mostrine – AGENTI E SOTTUFFICIALI:

destra e sinistra, di cm 6,5 x cm 3,5 e di cm 4 x cm 2 in rilievo, argentate e blu, con logo regionale della polizia locale all'interno, posto sulla parte inferiore (fig. 4).



(fig. 4)



6.3 Placca di servizio

Prevista in versione italiana e in versione francese (il regolamento dell'ente dovrà stabilire quale versione adottare), con logo regionale della polizia locale, su scudo in metallo con scritte nere e bordi grigi, dotata di porta placca in pelle. Colorazione della placca grigio metallizzato.

Dimensioni: cm 7 x cm 6 – Nome del Comune (posto sopra lo stemma): mm 3 o 4 arial maiuscolo – Polizia Locale/Police Locale(posto sotto lo stemma): mm 3 o 4 arial maiuscolo- Numero di matricola (posto in fondo alla placca) mm. 3 o 4. (fig. 5)

Per i servizi in borghese la placca viene montata su custodia in pelle o con altro tipo di attacco. La placca di servizio destinata agli ufficiali è dorata. La placca di servizio destinata al Comandante ed ai Responsabili del servizio è dorata e bordata di rosso.



(fig. 5)

6.4 Distintivo comunale (facoltativo).

distintivo con stemma comunale su fondo grigio metallizzato, da applicare sul taschino destro, per i Comuni che vogliono adottarlo. Dimensioni: cm 3 x cm 4.

6.5 Stemma per copricapo.

Agenti e sottufficiali: in metallo serigrafato e sbalzato con logo regionale della polizia locale, di dimensioni circa cm 5 x cm 4, da applicare con viti in metallo.

Per il casco, elmo metropolitano e cappello in stoffa: stemma di uguali dimensioni, in adesivo gommato e/o di stoffa. (fig. 6)

Ufficiali: stemma in ricamo e rilievo con bordo in canottiglia dorata ed ulteriore bordatura in panno di colore blu (panno rosso per il Comandante ed i Responsabili del servizio).



(fig. 6)

6.6 Stemma per fibbia per cinturoni:

Stemma in metallo dimensioni circa cm 2,5 x cm 3 per la cintura (in canapa e in pelle), circa cm 7 x cm 6 per il cinturone in tessuto. (fig. 7)



(Fig. 7)

6.7 Bottoni:

Per gli agenti e i sottufficiali i bottoni sono in metallo argentato in rilievo lisci e bordati.
Per gli ufficiali i bottoni sono dorati e zigrinati.



6.8 Tessera di riconoscimento personale

1. A ciascun addetto alla polizia locale è rilasciata, dall'amministrazione d'appartenenza, una tessera di riconoscimento personale, conforme al modello, in lingua italiana o in lingua francese, di seguito rappresentati, che certifica l'identità, la categoria (agente, sottufficiale e ufficiale) e il grado dell'addetto, nonché gli estremi del decreto del Presidente della Regione di conferimento della qualifica di agente di pubblica sicurezza e dell'eventuale provvedimento di assegnazione dell'arma e relativa matricola.
2. La tessera di riconoscimento (figg. 1 e 2) deve essere in materiale rigido plastificato su entrambi i lati. Il colore della tessera di riconoscimento è blu per gli agenti, verde per i sottufficiali e rosso per gli ufficiali; le bande presenti sui bordi inferiori e superiori di entrambe le facciate della tessera sono dello stesso colore della tessera, ma di tonalità più scura.
3. Durante il servizio la tessera deve essere portata sempre al seguito, sia in uniforme, sia in abito civile e deve essere restituita al Comune all'atto della cessazione dal servizio per qualsiasi causa.
4. La tessera deve essere mostrata a richiesta e, prima di qualificarsi, nei casi in cui il servizio sia svolto in abito civile.
5. La tessera è ritirata a cura del responsabile del servizio o del corpo di appartenenza, in caso di sospensione dal servizio.

Figura 2: Tessera di riconoscimento personale versione in lingua francese:

Face A

POLICE LOCALE / POLIZIA LOCALE	
	COMMUNE DE /D' _____ Carte professionnelle n° _____ délivrée le : <u>0 mois 0000</u> Catégorie : _____ Grade : _____ _____ Nom et prénom <u>Xxxxxxxxxx, le 0 mois 0000</u> Lieu et date de naissance _____ Le syndic _____
PHOTO en grand uniforme (veste, chemise blanche, cravate, couvre-chef)	
Signature du titulaire _____	
Date de validité : <u>00/00/0000</u>	
REGION AUTONOME VALLEE D'AOSTE	REGIONE AUTONOMA VALLE D'AOSTA

10 cm

7 cm

Face B

POLICE LOCALE / POLIZIA LOCALE	
Arrêté du président de la Région portant reconnaissance de la qualité d'agent de la sûreté publique n° _____ du <u>0 mois 0000</u> Arme de service n° _____ Port d'arme autorisé par l'acte du _____ n° _____ du <u>0 mois 0000</u>	
COMMUNE DE/D' _____ _____	Armoiries de la Commune
REGION AUTONOME VALLEE D'AOSTE	REGIONE AUTONOMA VALLE D'AOSTA

10 cm

7 cm