

IL PRESIDENTE DELLA REGIONE  
Luciano CAVERI

IL DIRIGENTE ROGANTE  
Livio SALVEMINI



**Région autonome Vallée d'Aoste**  
**Regione Autonoma Valle d'Aosta**

**Gouvernement régional**  
**Giunta regionale**

---

REFERTO DI PUBBLICAZIONE

Il sottoscritto certifica che copia della presente deliberazione è in pubblicazione all'albo dell'Amministrazione regionale dal \_\_\_\_\_ per quindici giorni consecutivi.

Aosta, lì \_\_\_\_\_

IL DIRIGENTE  
Massimo BALESTRA

Verbale di deliberazione adottata nell'adunanza in data 14 marzo 2008

In Aosta, il giorno quattordici (14) del mese di marzo dell'anno duemilaotto con inizio alle ore otto e dieci minuti, si è riunita, nella consueta sala delle adunanze sita al secondo piano del palazzo della Regione - Piazza Deffeyes n. 1,

**LA GIUNTA REGIONALE DELLA VALLE D'AOSTA**

Partecipano alla trattazione della presente deliberazione :

**Il Presidente della Regione Sig. Luciano CAVERI**

e gli Assessori

**Sig. Alberto CERISE**

**Sig. Antonio FOSSON**

**Sig. Giuseppe ISABELLON**

**Sig. Leonardo LA TORRE**

**Sig. Aurelio MARGUERETTAZ**

**Sig. Ennio PASTORET**

**Sig. Laurent VIERIN**

Svolge le funzioni rogatorie il Dirigente della Segreteria della Giunta regionale, Sig. Livio SALVEMINI

E' adottata la seguente deliberazione:

N° **713** OGGETTO :

APPROVAZIONE DELLE CARATTERISTICHE DELLE UNIFORMI DEGLI ADDETTI ALLA POLIZIA LOCALE, AI SENSI DELL'ARTICOLO 10 DELLA L.R. 19.05.2005 N. 11.

## LA GIUNTA REGIONALE

Vista la legge regionale 19 maggio 2005, n. 11, recante “Nuova disciplina della polizia locale e disposizioni in materia di politiche di sicurezza. Abrogazione della legge regionale 31 luglio 1989, n. 47”, e successive modifiche;

visto l’articolo 10 della precitata legge, ed in particolare il comma 1, con il quale si stabilisce che la Giunta regionale, d’intesa con il Consiglio permanente degli enti locali, sentito il Comitato tecnico-consultivo di cui all’articolo 8 della stessa legge, definisce le caratteristiche delle uniformi e dei distintivi di grado degli addetti alla polizia locale, nonché i segni distintivi e le caratteristiche dei mezzi e degli strumenti operativi in dotazione ed approva gli indirizzi per la determinazione dei servizi di polizia locale per i quali gli addetti possono essere dotati di armi e strumenti di autotutela;

visto il decreto del Presidente della Regione n. 714 in data 29 dicembre 2005, con il quale è stato costituito il Comitato tecnico-consultivo, previsto dall’articolo 8 della l.r. 11/2005;

sentito il Presidente della Regione che, anche in qualità di Presidente del Comitato tecnico-consultivo, illustra il lavoro finora svolto dallo stesso, ed in particolare la proposta approvata dal Comitato nella seduta del 17/12/2007, concernente la definizione delle caratteristiche delle uniformi degli addetti alla polizia locale, al fine di uniformarne la foggia, il colore e le caratteristiche tecniche e funzionali su tutto il territorio valdostano e di rendere immediato e puntuale il riconoscimento dell’addetto alla polizia locale rispetto ad altre figure che svolgono compiti di polizia stradale;

esaminato l’allegato disciplinare che recepisce integralmente la proposta del Comitato tecnico-consultivo, elaborata tenendo conto in particolar modo:

- delle caratteristiche delle uniformi utilizzate dalla maggior parte degli addetti alla polizia locale della Regione, al fine di limitare i costi a carico dei Comuni;
- della necessità di individuare un’uniforme unica e obbligatoria per tutti gli addetti alla polizia locale della Regione, nelle sue versioni ordinaria e di rappresentanza, diversificata in relazione alle categorie di personale, individuate dall’art 5, comma. 4 della l.r. 11/2005 (agenti - sottufficiali e ufficiali), e tale da escludere la stretta somiglianza con le uniformi delle Forze di polizia e delle Forze armate dello Stato;
- dell’esigenza di definire le caratteristiche dell’uniforme operativa, facoltativa e dell’uniforme operativa per motociclisti, obbligatoria esclusivamente per gli addetti alla polizia locale che svolgono il servizio in moto;
- della necessità, considerate le caratteristiche climatiche del territorio nel quale gli addetti alla polizia locale operano, di prevedere per le sopraccitate uniformi una versione estiva ed una invernale;
- della necessità di individuare i capi e gli accessori, di uso occasionale, presenti nella dotazione del Servizio o Corpo di polizia locale, nella misura ritenuta opportuna dal singolo Comune;
- della necessità, al fine di garantire l’uniformità della foggia, del colore e delle

caratteristiche tecniche e funzionali delle uniformi, che i Comuni provvedano in forma associata alla fornitura delle stesse;

ritenuto che il documento in esame sia rispondente alle esigenze delle amministrazioni locali e degli addetti alla polizia locale;

richiamato l'articolo 67, comma 2, della legge regionale 7 dicembre 1998, n. 54, il quale stabilisce che le intese si perfezionano con l'espressione dell'assenso della Giunta regionale e del Consiglio permanente degli enti locali;

preso atto che il Consiglio permanente degli enti locali ha espresso la propria intesa sull'allegato disciplinare nella riunione del 04 marzo 2008;

vista la deliberazione della Giunta regionale n. 3817 in data 21 dicembre 2007 concernente l'approvazione del bilancio di gestione, per il triennio 2008/2010, con attribuzione alle strutture dirigenziali di quote di bilancio e degli obiettivi gestionali correlati e di disposizioni applicative;

visto il parere favorevole di legittimità rilasciato dal Direttore della Direzione enti locali, ai sensi del combinato disposto degli artt. 13 – comma 1, lett. e) – e 59 – comma 2 – della L.R. n. 45/1995, sulla presente proposta di deliberazione;

ad unanimità di voti favorevoli,

#### DELIBERA

- 1) di approvare l'allegato disciplinare, che recepisce integralmente la proposta approvata dal Comitato tecnico-consultivo nella seduta del 17/12/2007, recante la definizione delle caratteristiche delle uniformi degli addetti alla polizia locale dei Comuni della Regione Valle d'Aosta e delle loro forme associative, che troverà applicazione a decorrere dal 1° gennaio 2009;
- 2) di stabilire che i Comuni e le loro forme associative dovranno adeguare le uniformi degli addetti alla Polizia locale entro 3 anni dalla data di applicazione del disciplinare e pertanto entro il 31 dicembre 2011.

# **DISCIPLINARE**

**allegato alla deliberazione della  
Giunta regionale n. 713 del 14/03/2008**

## **Art. 1 (Finalità)**

1. Il presente disciplinare, in attuazione dell'articolo 10 della legge regionale 19 maggio 2005, n. 11 (Nuova disciplina della polizia locale e disposizioni in materia di politiche di sicurezza. Abrogazione della legge regionale 31 luglio 1989, n. 47), definisce le caratteristiche delle uniformi (ivi compresi gli accessori) degli addetti alla polizia locale dei Comuni della Regione Autonoma Valle d'Aosta e delle loro forme associative.

## **Art. 2 (Uniformi e loro caratteristiche)**

1. Le uniformi degli addetti alla polizia locale dei Comuni della Regione Autonoma Valle d'Aosta e delle loro forme associative sono le seguenti:
  - a) uniforme ordinaria, estiva e invernale (obbligatoria);
  - b) uniforme di rappresentanza, estiva e invernale (obbligatoria, con le precisazioni indicate nella parte 1 dell'allegato al presente disciplinare, per quanto riguarda gli agenti e sottufficiali);
  - c) uniforme operativa, estiva e invernale (facoltativa);
  - d) uniforme per servizio in moto, estiva e invernale (obbligatoria solamente per gli addetti alla polizia locale che conducono motoveicoli);
2. Le caratteristiche delle uniformi degli addetti alla polizia locale sono uguali su tutto il territorio regionale. Gli enti locali sono tenuti al rispetto delle fogge, della composizione e dei colori stabiliti nel presente disciplinare. I materiali costitutivi dei capi devono essere selezionati tra quelli che offrono adeguate prestazioni e durata in relazione al loro impiego e devono poter soddisfare i requisiti essenziali di sicurezza e salute prescritti dalla normativa vigente.
3. Il regolamento del Comune o della forma associativa stabilisce se adottare o meno le uniformi facoltative e stabilisce altresì l'uso delle varianti estive e invernali in base ai cambiamenti stagionali e climatici.
4. Le caratteristiche (foggia, composizione e colore dei capi e degli accessori) delle uniformi degli addetti alla polizia locale sono definiti nell'allegato al presente disciplinare costituito da 6 parti:

**Parte 1. Prospetto riepilogativo delle uniformi e degli accessori:** sono elencate le diverse tipologie di uniformi, suddivise per soggetti (agenti e sottufficiali - ufficiali), con l'indicazione della loro obbligatorietà o meno.

**Parte 2. Composizione standard delle uniformi e degli accessori:** sono indicati, per ogni uniforme prevista nella parte 1, i capi che la compongono. I capi presenti nella composizione di più uniformi relative ai medesimi soggetti (agenti e sottufficiali - ufficiali) sono evidenziati con il simbolo ☞ per agenti e sottufficiali, con il simbolo ★ per gli ufficiali, con il simbolo 🏍 per i motociclisti. I predetti capi potranno essere presenti in un unico esemplare nella dotazione minima complessiva di ogni addetto alla polizia locale dell'ente. In questa parte sono indicati, inoltre, gli accessori in dotazione ai singoli addetti, i capi di rappresentanza in dotazione al corpo o servizio di polizia locale e i distintivi di grado e di riconoscimento del personale, da applicare sulle uniformi.

**Parte 3. Elenchi alfabetici:**

- 3.1 elenco alfabetico dei capi: sono elencati tutti i capi previsti, indipendentemente dall'uniforme di cui fanno parte. I capi sono elencati in ordine alfabetico e contrassegnati con un numero identificativo che ne facilita l'individuazione nella parte 5 intitolata "Descrizione dei singoli capi";

- 3.2 elenco alfabetico dei capi delle uniformi obbligatorie per agenti e sottufficiali: sono elencati esclusivamente i capi delle uniformi degli agenti e sottufficiali;
- 3.3 elenco alfabetico dei capi delle uniformi obbligatorie per ufficiali: sono elencati esclusivamente i capi delle uniformi degli ufficiali;
- 3.4 elenco alfabetico dei capi esclusivi delle uniformi obbligatorie per i motociclisti: sono elencati i capi che fanno parte esclusivamente delle uniformi per i motociclisti;
- 3.5 elenco alfabetico dei capi esclusivi per le uniformi operative: sono elencati i capi che fanno parte esclusivamente delle uniformi operative.

**Parte 4. Termini generali d'uso e durata delle diverse uniformi:** sono indicati i servizi in cui le diverse uniformi devono essere utilizzate e la loro durata; quest'ultima è puramente indicativa. I singoli capi dovranno essere rinnovati nel momento in cui non garantiranno l'integrità e l'efficienza funzionale; a determinare la durata dei singoli capi sarà, dunque, lo stato di usura degli stessi e l'eventuale variazione di taglia dell'addetto.

**Parte 5. Descrizione dei singoli capi:** sono descritti la foggia, la composizione e il colore dei singoli capi.

**Parte 6. Distintivi di riconoscimento del personale:** sono descritti i distintivi di riconoscimento del personale (alamari, mostrine, placca di servizio, distintivo comunale, stemma per copricapo, stemma per fibbia per cinturoni, bottoni).

### **Art. 3 (Impiego delle uniformi)**

1. Gli addetti alla polizia locale dei Comuni della Regione Autonoma Valle d'Aosta e delle loro forme associative svolgono le funzioni di cui sono titolari indossando le uniformi previste dal presente disciplinare, salvo eventuali deroghe stabilite dal regolamento del Comune o della forma associativa, per lo svolgimento di particolari attività o in relazione a particolari circostanze, come previsto dall'art. 5, comma 5, della l.r. 11/2005.
2. Gli addetti alla polizia locale devono indossare l'uniforme con proprietà, dignità e decoro. Non sono consentite alterazioni o aggiunte di qualunque tipo sulle uniformi ed, altresì, non è consentito l'utilizzo di capi o accessori dell'uniforme con abiti civili o l'utilizzo di capi o accessori facenti parte di tipi di uniformi diverse. È inoltre vietato indossare l'uniforme fuori dal servizio.

### **Art. 4 (Vigilanza)**

1. Fermo restando quanto previsto dall'art. 8 della l.r. 11/2005, relativamente ai compiti del Comitato tecnico-consultivo, la vigilanza sul rispetto di quanto previsto dal presente disciplinare spetta ai Comuni e alle loro forme associative, secondo le modalità definite dai rispettivi regolamenti.

### **Art. 5 (Norme transitorie)**

1. Le disposizioni del presente disciplinare trovano applicazione a partire dal 1° gennaio 2009.
2. I Comuni e le loro forme associative dovranno adeguare le uniformi degli addetti alla polizia locale entro 3 anni dalla data di applicazione del disciplinare e pertanto entro il 31 dicembre 2011.



# ALLEGATO



# INDICE

Pg.

<b>PARTE 1</b>	
<b>PROSPETTO RIEPILOGATIVO DELLE UNIFORMI E DEGLI ACCESSORI</b>	<b>9</b>
<b>PARTE 2</b>	
<b>COMPOSIZIONE STANDARD DELLE UNIFORMI E DEGLI ACCESSORI</b>	<b>11</b>
<b>1. UNIFORMI OBBLIGATORIE</b>	<b>11</b>
1.1 AGENTI – SOTTUFFICIALI	11
1.1.1 UNIFORMI ORDINARIE (obbligatorie)	11
a) Uniforme ordinaria estiva - Agenti e Sottufficiali	11
b) Uniforme ordinaria invernale - Agenti e Sottufficiali	11
1.1.2 UNIFORMI DI RAPPRESENTANZA (obbligatorie)	12
a) Uniforme di rappresentanza estiva (uniforme classica "drop") - Agenti e Sottufficiali	12
b) Uniforme di rappresentanza invernale (uniforme classica "drop") Agenti e Sottufficiali	12
1.2 UFFICIALI	13
1.2.1 UNIFORMI ORDINARIE (obbligatorie)	13
a) Uniforme ordinaria estiva (uniforme classica "drop") - Ufficiali	13
b) Uniforme ordinaria invernale (uniforme classica "drop") - Ufficiali	13
1.2.2 UNIFORMI DI RAPPRESENTANZA (obbligatorie)	14
a) Uniforme di rappresentanza estiva - Ufficiali	14
b) Uniforme di rappresentanza invernale - Ufficiali	14
<b>2. UNIFORMI OBBLIGATORIE PER MOTOCICLISTI</b>	<b>15</b>
2.1 AGENTI – SOTTUFFICIALI - UFFICIALI	15
2.1.1 UNIFORMI MOTOCICLISTI (obbligatorie solo per i motociclisti)	15
a) Uniforme motociclisti estiva	15
b) Uniforme motociclisti invernale	15
<b>3. UNIFORMI FACOLTATIVE</b>	<b>16</b>
3.1 AGENTI – SOTTUFFICIALI - UFFICIALI	16
3.1.1 UNIFORMI OPERATIVE (facoltative)	16
a) Uniforme operativa estiva	16
b) Uniforme operativa invernale	16
<b>4. ACCESSORI IN DOTAZIONE AI SINGOLI ADDETTI</b>	<b>17</b>
<b>5. CAPI DI RAPPRESENTANZA IN DOTAZIONE AL CORPO O SERVIZIO</b>	<b>17</b>
<b>6. DISTINTIVI DI GRADO E DI RICONOSCIMENTO DEL PERSONALE</b>	<b>17</b>
<b>PARTE 3</b>	
<b>ELENCHI ALFABETICI</b>	<b>19</b>
3.1 ELENCO ALFABETICO DEI CAPI	19
3.2 ELENCO ALFABETICO DEI CAPI CHE COMPONGONO LE UNIFORMI OBBLIGATORIE PER GLI AGENTI E I SOTTUFFICIALI	21
3.3 ELENCO ALFABETICO DEI CAPI CHE COMPONGONO LE UNIFORMI OBBLIGATORIE PER GLI UFFICIALI	22
3.4 ELENCO ALFABETICO DEI CAPI ESCLUSIVI DELLE UNIFORMI PER I MOTOCICLISTI	23
3.5 ELENCO ALFABETICO DEI CAPI ESCLUSIVI DELLE UNIFORMI OPERATIVE	23

<b>PARTE 4</b>	
<b>TERMINI GENERALI D'USO E DURATA DELLE DIVERSE UNIFORMI</b>	<b>25</b>
<b>PARTE 5</b>	
<b>DESCRIZIONE DEI SINGOLI CAPI</b>	<b>27</b>
<b>PARTE 6</b>	
<b>DISTINTIVI DI RICONOSCIMENTO DEL PERSONALE</b>	<b>59</b>
<b>6.1</b> Alamari e mostrine - UFFICIALI	<b>59</b>
<b>6.2</b> Mostrine – AGENTI E SOTTUFFICIALI	<b>60</b>
<b>6.3</b> Placca di servizio	<b>60</b>
<b>6.4</b> Distintivo comunale (facoltativo)	<b>61</b>
<b>6.5</b> Stemma per copricapo	<b>61</b>
<b>6.6</b> Stemma per fibbia per cinturoni	<b>61</b>
<b>6.7</b> Bottoni	<b>62</b>



# PARTE 1

## PROSPETTO RIEPILOGATIVO DELLE UNIFORMI E DEGLI ACCESSORI

<b>Agenti - Sottufficiali</b>	
<b>UNIFORME ORDINARIA</b> estiva e invernale	<b>Obbligatoria</b>
<b>UNIFORME DI RAPPRESENTANZA</b> estiva e invernale (uniforme classica "drop")	<b>Obbligatoria</b> A discrezione dell'ente d'appartenenza e secondo le esigenze operative, la giubba, il pantalone e la gonna della "drop" possono essere previsti in un'unica versione estate/inverno

<b>Ufficiali</b>	
<b>UNIFORME ORDINARIA</b> estiva e invernale (uniforme classica "drop")	<b>Obbligatoria</b>
<b>UNIFORME DI RAPPRESENTANZA</b> estiva e invernale	<b>Obbligatoria</b>

<b>Agenti – Sottufficiali – Ufficiali</b>	
<b>UNIFORME MOTOCICLISTI</b> estiva e invernale	<b>Obbligatoria</b> Solo per motociclisti in aggiunta alle altre uniformi obbligatorie
<b>UNIFORME OPERATIVA</b> estiva e invernale	<b>Facoltativa</b>

<b>ACCESSORI IN DOTAZIONE AI SINGOLI ADDETTI</b>	<b>Obbligatori</b>
--	--------------------

<b>CAPIS DI RAPPRESENTANZA IN DOTAZIONE AL CORPO O SERVIZIO</b>	<b>Obbligatori</b> Le specifiche sono indicate nella parte 2, punto 5.
---	---

<b>DISTINTIVI DI GRADO E DI RICONOSCIMENTO DEL PERSONALE</b>	<b>Obbligatori</b>
--	--------------------



## PARTE 2

### COMPOSIZIONE STANDARD DELLE UNIFORMI E DEGLI ACCESSORI

I capi presenti nella composizione di più uniformi relative ai medesimi soggetti (Agenti, Sottufficiali e Ufficiali) sono evidenziati con il simbolo ☞ per Agenti e sottufficiali, con il simbolo ★ per gli Ufficiali, con il simbolo 🏍 per i motociclisti. I predetti capi potranno essere presenti in un unico esemplare nella dotazione minima complessiva di ogni addetto alla polizia locale dell'ente.

## 1. UNIFORMI OBBLIGATORIE

### 1.1 AGENTI – SOTTUFFICIALI

#### 1.1.1 UNIFORMI ORDINARIE (obbligatorie)

##### **a) Uniforme ordinaria estiva - Agenti e Sottufficiali**

- ☞ - Berretto rigido estivo (maschile e femminile);
- Berretto tipo "baseball" estivo;
- ☞ - Calze estive;
- Camicia azzurra a mezze maniche;
- Cintura in canapa;
- ☞ - Cinturone con fibbia e logo regionale della polizia locale, con fondina per pistola, portamanette, portamazzetta, portacellulare, portatorcia e portaradio;
- ☞ - Copriberretto impermeabile;
- ☞ - Dispositivi di protezione individuale rifrangenti;
- ☞ - Gambaletti o collant estivi;
- Giubbino modello Lombardia;
- ☞ - Gonna estiva;
- Impermeabile;
- Maglietta polo maniche corte;
- Maglione con collo a V estivo;
- Pantalone estivo uniforme ordinaria;
- ☞ - Scarpe basse in pelle estive;
- ☞ - Scarpe basse in pelle a mezzo tacco estive (per il personale femminile);
- Stivaletti di sicurezza estivi;
- Tubolari rosso-nero.

##### **b) Uniforme ordinaria invernale - Agenti e Sottufficiali**

- ☞ - Berretto rigido invernale (maschile e femminile);
- Berretto tipo "norvegese";
- ☞ - Calze invernali;
- Camicia azzurra a maniche lunghe;
- ☞ - Cintura in pelle;
- ☞ - Cinturone con fibbia e logo regionale della polizia locale, con fondina per pistola, portamanette, portamazzetta, portacellulare, portatorcia e portaradio;
- ☞ - Copriberretto impermeabile;
- Copripantalone impermeabile-traspirante;
- ☞ - Cravatta a nodo verticale;

- 👤 - Dispositivi di protezione individuale rifrangenti;
- 👤 - Gambaletti o collant invernali;
- Giaccone modello Lombardia;
- Gilet;
- 👤 - Gonna invernale;
- Guanti impermeabili-traspiranti;
- 👤 - Guanti neri in pelle invernali;
- Maglietta polo maniche lunghe;
- Maglione con collo a V invernale;
- Pantalone invernale uniforme ordinaria;
- Pile (maglione);
- 👤 - Scarpe basse in pelle invernali;
- 👤 - Scarpe basse in pelle a mezzo tacco invernali (per il personale femminile);
- Stivaletti di sicurezza invernali;
- Scarponcino invernale.

### 1.1.2 UNIFORMI DI RAPPRESENTANZA (obbligatorie)

#### **a) Uniforme di rappresentanza estiva (uniforme classica “drop”) - Agenti e Sottufficiali**

- 👤 - Berretto rigido estivo (maschile e femminile);
- 👤 - Calze estive;
- 👤 - Camicia bianca;
- 👤 - Cintura in pelle;
- 👤 - Cordellina rosso nera;
- 👤 - Cravatta a nodo verticale;
- 👤 - Elmetto (per gli Agenti);
- 👤 - Gambaletti o collant estivi;
- Giubba “drop” estiva (maschile e femminile);
- 👤 - Gonna estiva;
- 👤 - Guanti bianchi estivi;
- Guanti neri in pelle estivi
- Pantalone “drop” estivo (maschile e femminile);
- 👤 - Scarpe basse in pelle estive.
- 👤 - Scarpe basse in pelle a mezzo tacco estive (per il personale femminile);

#### **b) Uniforme di rappresentanza invernale (uniforme classica “drop”) Agenti e Sottufficiali**

- 👤 - Berretto rigido invernale (maschile e femminile);
- 👤 - Calze invernali;
- 👤 - Camicia bianca;
- 👤 - Cintura in pelle;
- 👤 - Cordellina rosso nera;
- 👤 - Cravatta a nodo verticale;
- 👤 - Elmetto (per gli Agenti);
- 👤 - Gambaletti o collant invernali;
- Giubba “drop” invernale (maschile e femminile);
- 👤 - Giaccone modello Lombardia;
- 👤 - Gonna invernale;
- 👤 - Guanti bianchi estivi;
- 👤 - Guanti neri in pelle invernali;
- 👤 - Maglione con collo a V invernale;
- Pantalone “drop” invernale (maschile e femminile);
- 👤 - Scarpe basse in pelle invernali;
- 👤 - Scarpe basse in pelle a mezzo tacco invernali (per il personale femminile);

## 1.2 UFFICIALI

### 1.2.1 UNIFORMI ORDINARIE (obbligatorie)

#### **a) Uniforme ordinaria estiva (uniforme classica “drop”) - Ufficiali**

- ★ - Berretto rigido estivo (maschile e femminile);
- ★ - Calze estive;
- ★ - Camicia azzurra a mezze maniche;
- ★ - Camicia bianca;
  - Cintura in canapa;
- ★ - Cintura in pelle;
- ★ - Cinturone con fibbia e logo regionale della polizia locale con fondina per pistola, portamanette, portamazzetta, portacellulare, portatorcia e portaradio;
  - Copriberretto impermeabile;
- ★ - Cordellina dorata;
- ★ - Cordellina rosso nera;
- ★ - Cravatta a nodo verticale;
- ★ - Dispositivi di protezione individuale rifrangenti;
- ★ - Gambaletti o collant estivi;
  - Giubba “drop” estiva (maschile e femminile);
- ★ - Giubbino modello Lombardia;
- ★ - Gonna estiva;
- ★ - Guanti neri in pelle estivi;
  - Impermeabile;
  - Pantalone “drop” estivo (maschile e femminile);
- ★ - Scarpe basse in pelle estive;
- ★ - Scarpe basse in pelle a mezzo tacco estive (per il personale femminile);
  - Soprabito;
- ★ - Tubolari rosso-nero

#### **b) Uniforme ordinaria invernale (uniforme classica “drop”) - Ufficiali**

- ★ - Berretto rigido invernale (maschile e femminile);
- ★ - Calze invernali;
- ★ - Camicia bianca;
- ★ - Cappotto;
- ★ - Cintura in pelle;
- ★ - Cinturone con fibbia e logo regionale della polizia locale con fondina per pistola, portamanette, portamazzetta, portacellulare, portatorcia e portaradio;
- ★ - Copripantalone impermeabile-traspirante;
- ★ - Cordellina dorata;
- ★ - Cordellina rosso nera;
- ★ - Cravatta a nodo verticale;
- ★ - Dispositivi di protezione individuale rifrangenti;
- ★ - Gambaletti o collant invernali;
  - giubba “drop” invernale (maschile e femminile);
  - Giaccone modello Lombardia;
  - Gilet;
- ★ - Giubbino modello Lombardia;
- ★ - Gonna invernale;
- ★ - Guanti neri in pelle invernali;
  - Maglione con collo a V invernale;
  - Pile (maglione);



- Scarpe basse in pelle invernali;
- ★ - Scarpe basse in pelle a mezzo tacco invernali (per il personale femminile);
- Scarponcino invernale;
- ★ - Tubolari rosso-nero;

## 1.2.2 UNIFORMI DI RAPPRESENTANZA (obbligatorie)

### **a) Uniforme di rappresentanza estiva - Ufficiali**

- ★ - Berretto rigido estivo (maschile e femminile);
- ★ - Calze estive;
- ★ - Camicia bianca;
- ★ - Cravatta a nodo verticale;
- ★ - Gambaletti o collant estivi;
- Giacca doppio petto estiva alta uniforme ufficiali;
- ★ - Gonna estiva;
- ★ - Guanti neri in pelle estivi;
- ★ - Mantella;
- ★ - Pantaloni alla cavallerizza, stivali alla cavallerizza e cinturone in pelle;
- Pantaloni estivi alta uniforme ufficiali;
- ★ - Scarpe basse in pelle lucida da cerimonia;
- ★ - Scarpe basse in pelle a mezzo tacco estive (per il personale femminile);
- ★ - Sciabola con pendagli e dragona;
- ★ - Sciarpa;
- Soprabito;

### **b) Uniforme di rappresentanza invernale - Ufficiali**











- ★ - Berretto rigido invernale (maschile e femminile);
- ★ - Calze invernali;
- ★ - Camicia bianca;
- ★ - Cappotto (maschile e femminile);
- ★ - Cravatta a nodo verticale;
- ★ - Gambaletti o collant invernali;
- Giacca doppio petto invernale alta uniforme ufficiali (maschile e femminile);
- ★ - Gonna invernale;
- ★ - Guanti neri in pelle invernali;
- ★ - Mantella;
- Pantaloni invernali alta uniforme ufficiali;
- ★ - Pantaloni alla cavallerizza, stivali alla cavallerizza e cinturone in pelle;
- ★ - Scarpe basse in pelle lucida da cerimonia;
- ★ - Scarpe basse in pelle a mezzo tacco invernali (per il personale femminile);
- ★ - Sciabola con pendagli e dragona;
- ★ - Sciarpa;

## 2. UNIFORMI OBBLIGATORIE PER MOTOCICLISTI












### 2.1 AGENTI – SOTTUFFICIALI - UFFICIALI

#### 2.1.1 UNIFORMI MOTOCICLISTI (obbligatorie solo per i motociclisti)

##### a) Uniforme motociclisti estiva

-  - Berretto tipo “baseball” estivo;
- ★  - Calze estive;
- ★  - Casco;
- ★  - Cintura in canapa;
- ★  - Cinturone con fibbia e logo regionale della polizia locale con fondina per pistola, portamanette, portamazza, portacellulare, portatorcia e portaradio;
  - Combinazione impermeabile leggera motociclisti (in caso di avverse condizioni metereologiche);
  - Combinazione motociclista estiva;
- ★  - Dispositivi di protezione individuale rifrangenti;
  - Guanti blu motociclista estivi;
-  - Maglietta polo maniche corte;
- ★  - Pantaloni alla cavallerizza motociclisti;
- ★  - Protezioni per la schiena;
- ★  - Stivali da motociclista al polpaccio;

##### b) Uniforme motociclisti invernale












-  - Berretto tipo “baseball” invernale;
-  - Berretto tipo “norvegese”;
- ★  - Calze invernali;
- ★  - Casco;
- ★  - Cinturone con fibbia e logo regionale della polizia locale con fondina per pistola, portamanette, portamazza, portacellulare, portatorcia e portaradio;
  - Combinazione motociclista invernale;
- ★  - Dispositivi di protezione individuale rifrangenti;
  - Guanti blu motociclista invernali;
  - K-away;
-  - Maglietta polo maniche lunghe;
-  - Pantaloni alla cavallerizza motociclisti;
-  - Pile (maglione);
- ★  - Protezioni per la schiena;
- ★  - Stivali da motociclista al polpaccio;

## 3. UNIFORMI FACOLTATIVE















### 3.1 AGENTI – SOTTUFFICIALI - UFFICIALI

#### 3.1.1 UNIFORMI OPERATIVE (facoltative)

##### a) Uniforme operativa estiva

-   - Berretto tipo “baseball” estivo;
- ★  - Calze estive;
- ★  - Cintura in canapa;
- ★  - Cinturone con fibbia e logo regionale della polizia locale con fondina per pistola, portamanette, portamazza, portacellulare, porta torcia e portaradio;  
- Combinazione operativa estiva (giaccone più pantalone);
- ★  - Dispositivi di protezione individuale rifrangenti;
- ★  - Guanti neri in pelle estivi;
-  - K-away;
-   - Maglietta polo maniche corte;
-  - Stivaletti di sicurezza estivi;

##### b) Uniforme operativa invernale

-  - Berretto tipo “baseball” invernale;
-   - Berretto tipo “norvegese”;
- ★  - Calze invernali;
- ★  - Cinturone con fibbia e logo regionale della polizia locale con fondina per pistola, portamanette, portamazza, portacellulare, porta torcia e portaradio;  
- Combinazione operativa invernale (giaccone più pantalone);
- ★  - Dispositivi di protezione individuale rifrangenti;
- ★  - Giaccone modello Lombardia;
-  - Guanti impermeabili/traspiranti;
- ★  - Guanti neri in pelle invernali;
-  - K-away;
-   - Maglietta polo maniche lunghe;
-  - Pile (maglione);
-  - Stivaletti di sicurezza invernali;

## 4. ACCESSORI IN DOTAZIONE AI SINGOLI ADDETTI

- Fischietto
- Manette
- Torcia abbagliante

## 5. CAPI DI RAPPRESENTANZA IN DOTAZIONE AL CORPO O SERVIZIO

I seguenti capi non sono individuali, ma in dotazione al corpo o servizio di polizia locale; il loro quantitativo è stabilito dal regolamento dell'ente, anche in funzione del numero di addetti:

- Paletta di segnalazione: obbligatoria;
- mazzetta di segnalazione: facoltativa;
- cinturone con porta gonfalone (per le uniformi di rappresentanza di agenti, sottufficiali e ufficiali): obbligatorio;
- sciabola con pendagli e dragona (solo per le uniformi degli ufficiali): obbligatoria solo per i servizi o corpi di polizia locale nel cui organico sono presenti degli ufficiali.

## 6. DISTINTIVI DI GRADO E DI RICONOSCIMENTO DEL PERSONALE

Sulle uniformi sono applicati:

- i distintivi di grado definiti ed attribuiti secondo i criteri stabiliti dalla deliberazione adottata dalla Giunta regionale, d'intesa con il Consiglio permanente degli enti locali, n. 3722 dell'1/12/2006;
- i distintivi di riconoscimento definiti nella parte 6. del presente disciplinare (logo regionale della polizia locale – approvato con deliberazione della Giunta regionale, d'intesa con il Consiglio permanente degli enti locali, n. 2056 del 27 luglio 2007 - alamari, mostrine, placca di riconoscimento, stemma per copricapo, stemma per fibbia per cinturone, stemma comunale, bottoni), così come indicato nei seguenti prospetti:

	UNIFORME	
	ORDINARIA	RAPPRESENTANZA
<b>AGENTI - SOTTUFFICIALI</b>	<ul style="list-style-type: none"><li>- <b>distintivi di grado:</b> da applicare sulle spalle della camicia e sul petto parte sinistra della maglietta polo</li><li>- <b>mostrine:</b> da applicare sul colletto della camicia e della maglietta polo</li><li>- <b>placca di servizio:</b> da applicare sul petto, parte sinistra dell'indumento esterno</li><li>- <b>logo regionale polizia locale:</b> da applicare (ove previsto) sul braccio sinistro. Il logo può essere cucito, o applicato con velcro o, per le camicie azzurre a mezza manica, applicato mediante un porta distintivo di lunghezza cm. 10 in tessuto dello stesso materiale e colore della camicia con asola per spallina.</li></ul>	<ul style="list-style-type: none"><li>- <b>distintivi di grado:</b> da applicare sulle spalline della giacca</li><li>- <b>mostrine:</b> da applicare sul bavero della giacca</li><li>- <b>placca di servizio:</b> da applicare sul petto parte sinistra dell'indumento esterno</li></ul>

UNIFORME	
ORDINARIA	RAPPRESENTANZA
<b>UFFICIALI</b>	<ul style="list-style-type: none"> <li>- <b>distintivi di grado:</b> da applicare sulle spalle della camicia</li> <li>- <b>alamari:</b> da applicare sul bavero della giubba della "drop"</li> <li>- <b>mostrine:</b> da applicare sul colletto della camicia</li> <li>- <b>mostrine da cappotto, soprabito:</b> da applicare sul bavero</li> <li>- <b>placca di servizio:</b> da applicare sul petto parte sinistra dell'indumento esterno</li> <li>- <b>logo regionale polizia locale:</b> da applicare sul braccio sinistro (ove previsto). Il logo può essere cucito, o applicato con velcro o, per le camicie azzurre a mezza manica, applicato mediante un porta distintivo di lunghezza cm. 10 in tessuto dello stesso materiale e colore della camicia con asola per spallina</li> </ul>

UNIFORME	
MOTOCICLISTI	OPERATIVA
<b>AGENTI - SOTTUFFICIALI - UFFICIALI</b>	<ul style="list-style-type: none"> <li>- <b>distintivi di grado:</b> da applicare sulle spalle dell'indumento esterno</li> <li>- <b>mostrine (alamari per gli ufficiali):</b> da applicare sul bavero della giacca</li> <li>- <b>placca di servizio:</b> da applicare sul petto parte sinistra dell'indumento esterno</li> <li>- <b>logo regionale polizia locale:</b> da applicare sul braccio sinistro (ove previsto). Il logo può essere cucito, o applicato con velcro o, per le camicie azzurre a mezze maniche, applicato mediante un porta distintivo di lunghezza cm. 10 in tessuto dello stesso materiale e colore della camicia con asola per spallina</li> </ul>

Lo stemma per copricapo e lo stemma per fibbia per cintura sono applicati sui rispettivi capi in tutte le uniformi nella cui composizione sono previsti tali indumenti.

## PARTE 3

### ELENCHI ALFABETICI

3.1	ELENCO ALFABETICO DEI CAPI
1	Berretto rigido estivo (maschile e femminile);
2	Berretto rigido invernale (maschile e femminile);
3	Berretto tipo "baseball" estivo;
4	Berretto tipo "baseball" invernale;
5	Berretto tipo "norvegese";
6	Calze estive;
7	Calze invernali;
8	Camicia azzurra a maniche lunghe;
9	Camicia azzurra a mezze maniche;
10	Camicia bianca;
11	Cappotto (maschile e femminile);
12	Casco;
13	Cintura in canapa;
14	Cintura in pelle;
15	Cinturone con fibbia e logo regionale della polizia locale con fondina per pistola, portamanette, portamazza, portacellulare, porta torcia e portaradio;
16	Cinturone con porta gonfalone;
17	Combinazione impermeabile leggera motociclisti;
18	Combinazione motociclista estiva;
19	Combinazione motociclista invernale;
20	Combinazione operativa estiva (giaccone più pantalone);
21	Combinazione operativa invernale (giaccone più pantalone);
22	Copriberretto impermeabile;
23	Copripantalone impermeabile-traspirante;
24	Cordellina dorata;
25	Cordellina rosso nera;
26	Cravatta a nodo verticale;
27	Dispositivi di protezione individuale rifrangenti;
28	Elmetto (per gli Agenti);
29	Gambaletti o collant estivi;
30	Gambaletti o collant invernali;
31	Giubba "drop" estiva (maschile e femminile);
32	Giubba "drop" invernale (maschile e femminile);
33	Giacca doppio petto estiva alta uniforme ufficiali;
34	Giacca doppio petto invernale alta uniforme ufficiali;
35	Giaccone modello Lombardia;
36	Gilet;
37	Giubbino modello Lombardia;
38	Gonna estiva;
39	Gonna invernale;

3.1	ELENCO ALFABETICO DEI CAPI
40	Guanti bianchi estivi;
41	Guanti blu motociclista estivi;
42	Guanti blu motociclista invernali;
43	Guanti impermeabili-traspiranti;
44	Guanti neri in pelle estivi;
45	Guanti neri in pelle invernali;
46	Impermeabile;
47	K-away;
48	Maglietta polo maniche corte;
49	Maglietta polo maniche lunghe;
50	Maglione con collo a V estivo;
51	Maglione con collo a V invernale;
52	Mantella;
53	Pantalone "drop" estivo (maschile e femminile);
54	Pantalone "drop" invernale (maschile e femminile);
55	Pantalone estivo uniforme ordinaria;
56	Pantalone invernale uniforme ordinaria;
57	Pantaloni alla cavallerizza, motociclista;
58	Pantaloni alla cavallerizza, stivali alla cavallerizza e cinturone in pelle;
59	Pantaloni estivi alta uniforme ufficiali;
60	Pantaloni invernali alta uniforme ufficiali;
61	Pile (maglione);
62	Protezioni per la schiena;
63	Scarpe basse in pelle estive;
64	Scarpe basse in pelle invernali;
65	Scarpe basse in pelle lucida da cerimonia;
66	Scarpe basse in pelle a mezzo tacco estive (per il personale femminile);
67	Scarpe basse in pelle a mezzo tacco invernali (per il personale femminile);
68	Scarponcino invernale;
69	Sciabola con pendagli e dragona;
70	Sciarpa;
71	Soprabito;
72	Stivaletti di sicurezza estivi;
73	Stivaletti di sicurezza invernali;
74	Stivali da motociclista al polpaccio;
75	Tubolari rosso-nero;

3.2	ELENCO ALFABETICO DEI CAPI CHE COMPONGONO LE UNIFORMI OBBLIGATORIE PER GLI AGENTI E I SOTTUFFICIALI
1	Berretto rigido estivo (maschile e femminile);
2	Berretto rigido invernale (maschile e femminile);
3	Berretto tipo "baseball" estivo;
5	Berretto tipo "norvegese";
6	Calze estive;
7	Calze invernali;
8	Camicia azzurra a maniche lunghe;
9	Camicia azzurra a mezze maniche;
10	Camicia bianca;
13	Cintura in canapa;
14	Cintura in pelle;
15	Cinturone con fibbia e logo regionale della polizia locale con fondina per pistola, portamanette, portamazza, portacellulare, porta torcia e portaradio;
22	Copiberretto impermeabile;
23	Copripantalone impermeabile-traspirante;
25	Cordellina rosso nera;
26	Cravatta a nodo verticale;
27	Dispositivi di protezione individuale rifrangenti;
28	Elmetto (per gli Agenti);
29	Gambaletti o collant estivi;
30	Gambaletti o collant invernali;
31	Giubba "drop" estiva (maschile e femminile);
32	Giubba "drop" invernale (maschile e femminile);
35	Giaccone modello Lombardia;
36	Gilet;
37	Giubbino modello Lombardia;
38	Gonna estiva;
39	Gonna invernale;
40	Guanti bianchi estivi;
43	Guanti impermeabili-traspiranti;
44	Guanti neri in pelle estivi;
45	Guanti neri in pelle invernali;
46	Impermeabile;
48	Maglietta polo maniche corte;
49	Maglietta polo maniche lunghe;
50	Maglione con collo a V estivo;
51	Maglione con collo a V invernale;
53	Pantalone "drop" estivo (maschile e femminile);
54	Pantalone "drop" invernale (maschile e femminile);
55	Pantalone estivo uniforme ordinaria;
56	Pantalone invernale uniforme ordinaria;
61	Pile;
63	Scarpe basse di pelle estive;
64	Scarpe basse di pelle invernali;
66	Scarpe basse in pelle a mezzo tacco estive (per il personale femminile);
67	Scarpe basse in pelle a mezzo tacco invernali (per il personale femminile);
68	Scarponcino invernale;
72	Stivaletti di sicurezza estivi;
73	Stivaletti di sicurezza invernali;
75	Tubolari rosso-nero;



3.3	ELENCO ALFABETICO DEI CAPI CHE COMPONGONO LE UNIFORMI OBBLIGATORIE PER GLI UFFICIALI
1	Berretto rigido estivo (maschile e femminile);
2	Berretto rigido invernale (maschile e femminile);
6	Calze estive;
7	Calze invernali;
9	Camicia azzurra a mezze maniche;
10	Camicia bianca;
11	Cappotto (maschile e femminile);
13	Cintura in canapa;
14	Cintura in pelle;
15	Cinturone con fibbia e logo regionale della polizia locale con fondina per pistola, portamanette, portamazza, portacellulare, porta torcia e portaradio;
23	Copripantalone impermeabile-traspirante;
24	Cordellina dorata;
25	Cordellina rosso nera;
26	Cravatta a nodo verticale;
27	Dispositivi di protezione individuale rifrangenti;
29	Gambaletti o collant estivi;
30	Gambaletti o collant invernali;
31	Giubba "drop" estiva (maschile e femminile);
32	Giubba "drop" invernale (maschile e femminile);
33	Giacca doppio petto estiva alta uniforme ufficiali;
34	Giacca doppio petto invernale alta uniforme ufficiali;
35	Giaccone modello Lombardia;
36	Gilet;
37	Giubbino modello Lombardia;
38	Gonna estiva;
39	Gonna invernale;
44	Guanti neri in pelle estivi;
45	Guanti neri in pelle invernali;
46	Impermeabile;
51	Maglione con collo a V invernale;
52	Mantella;
53	Pantalone "drop" estivo (maschile e femminile);
54	Pantalone "drop" invernale (maschile e femminile);
58	Pantaloni alla cavallerizza, stivali alla cavallerizza e cinturone in pelle;
59	Pantaloni estivi alta uniforme ufficiali;
60	Pantaloni invernali alta uniforme ufficiali;
63	Scarpe basse in pelle estive;
64	Scarpe basse in pelle invernali;
65	Scarpe basse in pelle lucida da cerimonia;
68	Scarponcino invernale;
69	Sciabola con pendagli e dragona;
70	Sciarpa;
71	Soprabito;
75	Tubolari rosso-nero;

<b>3.4</b>	<b>ELENCO ALFABETICO DEI CAPI ESCLUSIVI DELLE UNIFORMI OBBLIGATORIE PER I MOTOCICLISTI</b> (riporta l'elenco dei capi che fanno parte esclusivamente delle uniformi per i motociclisti)
3	Berretto tipo "baseball" estivo;
4	Berretto tipo "baseball" invernale;
12	Casco;
17	Combinazione impermeabile leggera motociclisti;
18	Combinazione motociclista estiva;
19	Combinazione motociclista invernale;
41	Guanti blu motociclista estivi;
42	Guanti blu motociclisti invernali;
47	K-away;
57	Pantaloni alla cavallerizza motociclisti;
62	Protezioni per la schiena;
74	Stivali da motociclista al polpaccio;

<b>3.5</b>	<b>ELENCO ALFABETICO DEI CAPI ESCLUSIVI DELLE LE UNIFORMI OPERATIVE</b> (riporta l'elenco dei capi che fanno parte esclusivamente delle uniformi operative)
3	Berretto tipo "baseball" estivo;
4	Berretto tipo "baseball" invernale;
20	Combinazione operativa estiva (giaccone più pantalone);
21	Combinazione operativa invernale (giaccone più pantalone);



## PARTE 4

### TERMINI GENERALI D'USO E DURATA DELLE DIVERSE UNIFORMI

UNIFORMI	SERVIZI (interni/esterni/straordinari) <sup>1</sup>	DURATA INDICATIVA (anni)
<b>Agenti - Sottufficiali</b>		
<b>UNIFORME ORDINARIA</b> estiva e invernale	<b>interni ed esterni</b>	<b>3</b>
<b>UNIFORME DI RAPPRESENTANZA</b> estiva e invernale (uniforme classica "drop")	<b>esterni</b>	<b>5</b>
<b>Ufficiali</b>		
<b>UNIFORME ORDINARIA</b> estiva e invernale (uniforme classica "drop")	<b>interni ed esterni</b>	<b>3</b>
<b>UNIFORME DI RAPPRESENTANZA</b> estiva e invernale	<b>esterni</b>	<b>5</b>
<b>Agenti - Sottufficiali - Ufficiali</b>		
<b>UNIFORME PER MOTOCICLISTI</b> estiva e invernale	<b>esterni</b>	<b>3</b>
<b>UNIFORME OPERATIVA</b> estiva e invernale	<b>interventi straordinari</b>	<b>3</b>
<b>ACCESSORI IN DOTAZIONE AI SINGOLI ADDETTI</b>	<b>esterni</b>	<b>10</b>
<b>CAPI DI RAPPRESENTANZA IN DOTAZIONE AL CORPO O SERVIZIO</b>	<b>esterni</b>	<b>10</b>
<b>DISTINTIVI DI GRADO E DI RICONOSCIMENTO DEL PERSONALE</b>	<b>interni ed esterni</b>	<b>10</b>

La durata delle uniformi è puramente indicativa; i singoli capi dovranno essere rinnovati quando non garantiranno l'integrità e l'efficienza funzionale. A determinare la durata dei singoli capi sarà, dunque, lo stato di usura degli stessi e l'eventuale variazione di taglia dell'addetto.

<sup>1</sup> Servizi interni: che si svolgono prevalentemente all'interno della sede amministrativa.  
 Servizi esterni: che si svolgono prevalentemente all'esterno della sede amministrativa.  
 Servizi straordinari: correlati ad eventi straordinari (es. calamità naturali).



## PARTE 5

### DESCRIZIONE DEI SINGOLI CAPI

#### 1. Berretto rigido estivo (maschile e femminile)

Maschile, tipo alla “bulgara”: simile al berretto invernale, ma con la calotta confezionata in cotone leggero di colore blu scuro per il Comandante o Responsabile del servizio e in retina con copricapota in cotone bianca per gli altri addetti alla polizia locale.




*Modello maschile*



Femminile:

Il berretto estivo si differenzia da quello invernale esclusivamente per il tessuto adoperato nella confezione della parte esterna della cupola e fascia laterale, in cotone leggero. Per il resto, il berretto è composto in tessuto di rinforzo e lana.



*Modello femminile*

#### 2. Berretto rigido invernale (maschile e femminile)

Maschile, tipo alla “bulgara”: il berretto si compone esternamente di: calotta, fascia circolare, centine, soprafaschia, visiera, sottogola e bottoni metallici a piccaglia.

La calotta e la centina sono realizzate con tessuto impermeabile e traspirante di colore bianco (blu per il comandante o responsabile del servizio).

La fascia circolare è di colore blu scuro.

Sulla fascia circolare viene sovrapposta una “soprafascia”, di colore blu scuro, fermata di lato da apposita cucitura.

Questa soprafaschia è realizzata in due versioni:

- Ufficiali, con nastro damascato blu;
- Sottufficiali ed Agenti, con nastro liscio blu.

La soprafaschia è costituita da un nastro blu liscio.

Anteriormente, la visiera è formata dall'unione di tre strati sovrapposti sagomati a lunetta e saldamente incollati tra loro. La visiera deve risultare rigida e ben sostenuta.

La parte superiore è in cuoio crosta, con la parte superiore verniciata ad olio, in colore nero brillante. La faccia inferiore è in crostina di pelle, con superficie esterna gofrata e verniciata in colore verde. La visiera è bordata, lungo tutto il margine esterno da una sottile striscia di materiale plastico di colore nero, fermata da apposita cucitura.

La visiera finita è in taglia unica ed ha le seguenti dimensioni: larghezza (al centro) mm 50 circa; lunghezza corda (misurata tra le due estremità) mm. 204 – 208; larghezza saetta (misurata tra il centro della corda e il bordo interno della visiera, al centro) mm. 55 circa.

La visiera viene applicata al corpo del berretto secondo il modello "mezza bulgara".

Soggolo adeguato al grado rivestito; a mm 10 circa dall'estremità dello stesso si trova, al centro, un foro per consentire l'applicazione del bottone di fissaggio al corpo del berretto.

Sulla parte anteriore, al centro, in posizione centrata, è applicato il logo regionale della polizia locale in metallo (di stoffa per gli Ufficiali).

Femminile:

Si compone di: cupola, fascia laterale, falda ed accessori tipo "americano".

La cupola è formata da un tondo ovalizzato di tessuto impermeabile e traspirante rinforzata internamente.

La fascia circolare è composta da una fascia di tessuto rinforzata.

Al complesso finito cupola e fascia circolare, nella parte inferiore, viene applicata la falda.

La falda è formata da due pezzi dello stesso tessuto impiegato per cupola e fascia laterale, sagomati e rinforzati. I due strati sono rinforzati solo nella parte centrale anteriore con un ulteriore strato di rinforzo a forma di visiera. La falda corre tutto intorno alla fascia circolare, viene tenuta abbassata a guisa di visiera davanti e dietro, mentre sui due lati risulta alzata in verticale.

Internamente il berretto è foderato.

Al cappellino, lungo la base esterna della cupola, è applicata la "soprafascia" di colore azzurro scuro che risulta cucita posteriormente in modo tale da lasciare liberi due tratti di tale nastro e ricadere sulla falda posteriore per cm. 10 circa.

Questa soprafascia è realizzata in due versioni:

- Ufficiali con nastro damascato blu;
- Sottufficiali ed Agenti, con nastro liscio blu.

La soprafascia "millerighe" è costituita da un nastro a millerighe orizzontali.

Al berretto deve essere applicato il soggolo relativo al grado, fissato ai lati con due bottoni a piccaglia.

Il berretto va stirato e modellato a vapore nelle fasi di lavorazione.

Sulla parte anteriore, al centro, in posizione centrata, è applicato il logo regionale della polizia locale in metallo (di stoffa per gli Ufficiali).

### **3. Berretto tipo "baseball" estivo**

Di colore blu scuro, composto da calotta e visiera rigida tipo "baseball".

La calotta è composta da un frontalino, due quarti laterali e due posteriori. Internamente alla calotta lungo il bordo inferiore si trova una fascia tergisudore.

Nella parte esterna, lungo la circonferenza latero-posteriore è applicato un nastro rifrangente di colore grigio argento, alto cm. 1,5 circa.

Nella parte frontale, in posizione centrata, è applicata la scritta "POLIZIA LOCALE/POLICE LOCALE" (scritta carattere Arial maiuscolo su due righe italiano - francese) di colore bianco, alta cm. 1,5 circa.



#### **4. Berretto tipo “baseball” invernale**

Della stessa foggia di quello estivo, ma in materiale impermeabile e traspirante e dotato di imbottitura interna paraorecchie.

#### **5. Berretto “tipo norvegese”**

Di colore blu scuro, in tessuto impermeabile e traspirante di alta qualità, è composto da cupola, paraorecchie, visiera e fodera.

La visiera è formata da due pezzi sagomati a lunetta e sovrapposti.

Lungo il bordo inferiore della cupola deve essere presente apposita fascia paraorecchie e paranuca, in un solo pezzo che unisce le due zone temporali della fascia. Il manufatto deve essere imbottito con ovatta.

Il paraorecchie ha forma tale da permetterne la chiusura in posizione aperta sulla cupola con due bottoni automatici presenti su due fasce di prolungamento. Quando il paraorecchie viene abbassato può essere fermato sotto il mento con le due fasce di prolungamento e i due bottoni automatici.

Lungo la circonferenza inferiore della cupola viene applicato un nastro rifrangente di colore grigio argento, alto cm. 1,5 circa.

Nella parte frontale, in posizione centrata, è applicata la scritta “POLIZIA LOCALE/POLICE LOCALE” (scritta carattere Arial maiuscolo su due righe italiano - francese) di colore bianco, alta cm. 1,5 circa.

#### **6. Calze estive**

Lunghe di colore blu scuro.

#### **7. Calze invernali**

Lunghe di colore blu scuro, realizzate con materiale che garantisca l'isolamento termico.

#### **8. Camicia azzurra a maniche lunghe**

Invernale: camicia a maniche lunghe di linea classica con carré posteriore, con due taschini davanti, porta placca sul taschino sinistro e spalline.

Per il personale femminile si adotterà identica foggia, ma modello da donna, con le seguenti differenze:

- leggermente sciancrata sui fianchi
- parametri invertiti per quanto attiene l'abbottonatura.

#### **9. Camicia azzurra a mezze maniche**

Estiva: camicia a manica corta di linea classica con carré posteriore, con due taschini davanti, porta placca sul taschino sinistro e spalline.

Per il personale femminile si adotterà identica foggia, ma modello da donna, con le seguenti differenze:



- leggermente sciancrata sui fianchi
- parametri invertiti per quanto attiene l'abbottonatura.

## 10. Camicia bianca

Per uniforme di rappresentanza.

Camicia con carré posteriore, a maniche lunghe senza tasche e senza spalline.

Per il personale femminile si adotterà identica foggia, ma modello da donna, con le seguenti differenze:

- leggermente sciancrata sui fianchi
- parametri invertiti per quanto attiene l'abbottonatura.

## 11. Cappotto (maschile e femminile)

Maschile:

Il cappotto doppiopetto, in panno di castorino blu scuro, è composto dalle seguenti parti:

- due parti anteriori;
- una parte posteriore;
- due maniche;
- due manopole;
- un bavero.

Il capo ha due tasche, una per ciascuna delle parti anteriori, una martingala in due pezzi e un cannelo centrale, lungo la parte posteriore.

Ciascuna delle due parti anteriori è realizzata in un unico pezzo e presenta due riprese verticali (pinces), che realizzano una migliore sagomatura del capo sul corpo, in corrispondenza della vita. La prima pince (più vicina all'apertura centrale) parte dalla cucitura superiore della patta copritasca e termina nella parte mediana del petto; la seconda pince (quella posta più verso il fianco) parte a cm. 9,5 circa dalla prima e si innalza fino al giromanica. Su ogni davanti si trova una tasca tagliata, ricoperta da una patta rettangolare.

Sotto la patta della tasca sinistra vi deve essere un'apertura che permetta la fuoriuscita delle nappe della sciarpa azzurra, chiusa con cerniera quando non è utilizzata.

Entrambi i davanti sono rifiniti con mostra sagomata (paramontura) dello stesso tessuto esterno, applicata dalle spalle al fondo del capo. La mostra sagomata inizia dalla cucitura della spalla, prosegue sullo specchio del bavero e termina al fondo dove misura cm. 11 circa di larghezza. La parte superiore del davanti, opportunamente ripiegata, forma il risvolto sagomato. Il fondo è privo di orlo. La parte anteriore sinistra presenta quattro asole (occhielli) a goccia, cm. 3 circa. La prima asola si trova sul risvolto sinistro, a cm. 3 circa dal bordo superiore e a cm. 3 circa da quello laterale. In corrispondenza dell'asola del risvolto sinistro è cucito sul davanti destro, al di sotto del colletto, un bottone piccolo a quattro fori di colore in tono con il tessuto esterno, per la chiusura al collo. Le altre tre asole, allineate ed equidistanti tra loro, a partire dall'inizio del risvolto sagomato, sono poste, l'una dall'altra, a distanza variabile in funzione della taglia del cappotto, risultando tutte posizionate a cm. 2 circa dal bordo libero. Parallelamente a ciascuna delle tre asole suddette, a cm. 15 dal bordo libero, è posto un bottone grande dorato. Internamente è presente un bottone in resina, diametro cm. 2 circa, di colore in tono con il tessuto. La parte anteriore destra è provvista di una sola asola a goccia, posta all'altezza del risvolto sagomato, a cm. 2 circa dal bordo libero, in riscontro del bottone di resina applicato all'interno dell'altro semidavanti. Sono inoltre presenti tre bottoni grandi dorati, a cm. 15 circa dal bordo libero, allineati, equidistanti e posizionati in corrispondenza delle rispettive asole poste sull'altro semidavanti.

Sul semidavanti sinistro, a cm. 1 circa, sotto la linea di cucitura e nascosta dalla patta copritasca, si trova sulla mostra, un'asola orizzontale, rifinita, con luce interna di cm. 12 circa, per il passaggio dall'interno all'esterno delle nappe della sciarpa azzurra, dei pendagli e della dragona della sciabola.

La parte posteriore è realizzata in un solo pezzo. Centralmente, a partire dall'attaccatura del bavero, si trova un taglio verticale, lungo cm. 12 circa, fermato per tutta la sua lunghezza da una cucitura praticata a cm. 1,5 circa dai bordi del tessuto. Il taglio termina con una cucitura di fermo a forma di triangolo da cui parte un'apertura a soffietto che, fermata con una cucitura solo al punto vita, termina al fondo con un cannelo. Questo cannelo, quando chiuso, misura nella parte interna, cm. 11,5 circa. Al punto vita, inserita nella cucitura di unione dei due davanti con

la parte posteriore, è applicata una martingala costituita da due tratti di tessuto esterno, foderati e parzialmente sovrapposti, fermati l'uno sull'altro con l'applicazione di due bottoni grandi dorati. La parte posteriore con le due anteriori, non ha orlatura al fondo. Sotto la martingala a cm. 30 circa, a seconda della taglia, si trova uno spacco centrale rifinito da faldone bloccato internamente e chiuso da 5 bottoni di metallo dorato piccolo.

Le maniche sono realizzate in due pezzi, sopramanica e sottomanica. Le maniche sono rifinite al fondo con un rimesso interno, alto cm. 5 circa. La manopola è alta circa cm. 9 con inserti in panno azzurro di 3 mm.

Nel punto superiore della spalla si trova una spallina di ovatta.

Sulle spalle sono presenti due controspalline per i distintivi di grado, con termoadesivo interno di rinforzo, dello stesso tessuto del cappotto fermate da bottoni in metallo dorato piccoli.

Il bavero è formato da un soprabavero, in un solo pezzo, e da un sottobavero, in due pezzi, dello stesso tessuto del cappotto. Il sottobavero è rinforzato da un tratto di tela canapina.

Il capo è completamente foderato. La fodera presenta le medesime asole previste per i bottoni e per il passaggio della sciarpa e degli altri accessori, quando indossati.



*Modello maschile*

Femminile:

Per il personale femminile si adotterà identica foggia, ma modello da donna, con le seguenti differenze:

- leggermente sciancrata sui fianchi
- parametri invertiti per quanto attiene l'abbottonatura.



*Modello femminile*

## **12. Casco**

Il casco da moto deve adeguarsi alla normativa europea ECE/ONU in vigore al momento della fornitura.

Casco di tipo convertibile, mentoniera/visiera sollevabile e asportabile, nella stagione estiva. La mentoniera deve poter essere azionata con una sola mano. A mentoniera staccata il casco deve comunque possedere una visiera ed adeguate calottine atte a ricoprire i meccanismi di snodo della mentoniera. Il cinturino di ritenuta deve avere un sistema di sgancio che ne permetta l'uso con una sola mano.

Il casco deve avere la calotta esterna di colore bianco, sulla parte frontale è presente il logo regionale della polizia locale di tipo plastico adesivo, lungo tutto il bordo al fondo dalla calotta deve essere presente un nastro rifrangente di colore blu, alto cm. 2,5 circa (oppure striscia analoga sempre rifrangente, verniciata e ripassata con "trasparente").

Il casco deve avere un adeguato sistema d'aerazione e permettere la pulizia delle parti in tessuto che rivestono la calotta interna.

## **13. Cintura in canapa**

Di colore bianco, costituita da un nastro di cotone tubolare, alto finito circa cm. 4 di spessore e di lunghezza variabile secondo la taglia. La fibbia è ottenuta da una lastra di acciaio (dorata per gli ufficiali) su cui verrà applicato il logo regionale della polizia locale.

## **14. Cintura in pelle**

In pelle nera liscia opaca con fibbia in acciaio. Alta circa cm. 3,5, spessa circa cm 0,4.

## **15. Cinturone con fibbia e logo regionale della polizia locale, con fondina per pistola, portamanette, portamazza, portacellulare, portatorcia e portaradio.**

Cinturone bianco in tessitura di nylon altamente resistente con fibbia su cui verrà applicato il logo regionale della polizia locale, dotato di fondina a tre sicurezze per pistola e portacaricatore (solo per gli addetti alla polizia locale dotati di arma), portamanette aperto o chiuso, portamazza, portacellulare, portatorcia e portaradio, tutti bianchi. Dotata di passanti ferma cintura.



## 16. Cinturone con porta gonfalone

Cinturone di colore bianco in pelle dotato di bretelle.

## 17. Combinazione impermeabile leggera motociclisti

Giubbin: confezionato in tessuto impermeabile lunghezza tre quarti colore blu scuro, maniche a giro con polsino elasticizzato. La parte superiore del capo si prolunga a formare un cappuccio. Chiusura centrale a mezzo cerniera, coperta da doppia battuta chiusa da velcro.

Tasca a sinistra in fondo chiusa da cerniera a cursore reversibile e coperta da aletta inserita rispettivamente nella cucitura del fianco e del davanti; tale aletta è presente anche sul lato destro.

Sul corpo del giaccone a cm. 30 circa dalla base del collo, davanti e dietro, deve essere applicato a transfer un nastro di colore grigio rifrangente, alto cm. 3 circa. Tale nastro deve essere previsto alla stessa altezza anche sulle braccia. Nella zona posta al di sopra del nastro rifrangente (petto, spalle, maniche e cappuccio) il tessuto utilizzato per confezionare il capo deve essere di colore giallo ad alta visibilità.

Sul petto sinistro etichetta "POLICE LOCALE" (carattere Arial maiuscolo), di colore grigio rifrangente su fondo blu, dimensioni cm. 15x2 circa, applicata a mezzo tessuto a strappo tipo velcro.

Sui fianchi del giubbin a cm. 5 circa dal fondo è prevista, su tutta la circonferenza del capo, sotto la linea delle tasche laterali, l'applicazione di un nastro di colore grigio rifrangente alto cm. 3.

Sulla schiena, nella zona di colore giallo ad alta visibilità, in posizione centrata è prevista la scritta "POLIZIA LOCALE" (su due livelli, carattere Arial maiuscolo), alta cm. 4,5 circa, di colore grigio rifrangente tipo transfer.

Copripantalone: confezionato in tessuto impermeabile, colore blu scuro, elastico in vita. Bande rifrangenti grigie cm. 3 applicate lateralmente per tutta la lunghezza della gamba.

## 18. Combinazione motociclista estiva

Giubbin: di colore blu scuro, maniche a giro terminanti in un polsino con chiusura regolabile a mezzo alamaro con velcro. Fascione nella parte posteriore sagomato per proteggere la zona lombare, terminante sui fianchi, con elastico interno.

Sulle maniche è presente una tasca chiusa con cerniera coperta da doppio filetto per l'alloggiamento dei manicotti rifrangenti grigio argento (alti minimo cm. 25).

La giacca è foderata internamente. Sulle spalle vi sono due contropalline di colore blu scuro per i tubolari portagrado, fermate all'estremità prossimale da un bottone a pressione ricoperto da gomma antigraffio dello stesso colore del tessuto. Sul davanti e sul dietro si trova una filettatura rifrangente (coda di topo) di colore grigio argento. Sul davanti la zona di tessuto posta sopra la filettatura rifrangente è di colore giallo ad alta visibilità e si prolunga fino alle spalle; sul dietro il tessuto ad alta visibilità di colore giallo si estende fino a cm. 30 circa dalla base del colletto, il bordo inferiore termina con filettatura rifrangente (coda di topo) di colore grigio argento orizzontale.

Anteriormente il capo è chiuso con cerniera, pressofusa a doppio cursore, centrale dalla punta del collo fino alla base della giubbin.

Il collo rettangolare ha un inserto anallergico.

Un taschino porta-documenti, chiuso da cerniera, è inserito internamente a sinistra. Due tasche inferiori sono applicate coperte da patta chiusa da bottoni a pressione ricoperti da gomma antigraffio dello stesso colore del tessuto. Lateralmente a queste ultime è inserita una tasca verticale chiusa da cerniera a vista.

Sul davanti all'altezza del petto destro è inserita una tasca verticale chiusa da cerniera a vista.

Sul davanti sinistro all'altezza del petto si trova una tasca porta-cellulare coperta da patta chiusa da bottone a pressione ricoperto da gomma antigraffio dello stesso colore del tessuto. Sia su quest'ultima che sulla patta è applicata una striscia di velcro per l'applicazione di eventuali distintivi o della scritta "POLICE LOCALE" di tipo rifrangente.

Sul braccio destro si trova un pezzo di velcro, a cm. 15 circa dalla contropallina, per l'eventuale applicazione del distintivo.

Sui gomiti e sulle spalle, internamente, sono presenti tasche porta-protezioni, chiuse da velcro. Le protezioni per le spalle e per i gomiti, amovibili, sono di tipo morbido ed omologate CE.

Posteriormente, sulle spalle, si trova la scritta su due livelli "POLIZIA LOCALE" stampata a caldo in materiale retroriflettente grigio argento, carattere Arial maiuscolo alto cm. 4,5 circa.

Per il personale femminile si adotterà identica foggia, ma modello da donna, con le seguenti differenze:

- parametri invertiti per quanto attiene la chiusura.

Pantalone: di colore blu scuro, di ampia vestibilità. Cintura dritta, con elastico di regolazione posteriore, passanti rinforzati di dimensioni adatte ad accogliere il cinturone di tessuto.

La cintura è bloccata in vita da bottone automatico ricoperto in gomma antigraffio dello stesso colore del tessuto.

Su ciascun davanti, ci sono tasche all'americana.

Su ciascun dietro, tasca tagliata a filettone (alto cm. 2 circa) coperta da pattina chiusa (cm. 5 circa) con sistema a strappo tipo velcro. All'altezza del ginocchio è presente una tasca tagliata a doppio filetto chiusa da cerniera. Il doppio filetto, nasconde la chiusura lampo e permette l'inserimento della protezione paracolpi.

Sul fondo del pantalone va posta una coulisse con elastico interno.

Le protezioni ginocchio amovibili devono essere omologate CE.

Per il personale femminile si adotterà identica foggia, ma modello da donna, con le seguenti differenze:

- senza le tasche posteriori;

-parametri invertiti per quanto attiene la chiusura.



## 19. Combinazione motociclista invernale

Giaccone oppure giubbino descritto al punto 18 (in alternativa al giaccone).

Il giaccone, di colore blu scuro, è composta da un dietro e due davanti e maniche a giro

terminanti con orlo. Internamente al fondo della manica è inserita una manichetta in tessuto impermeabile con orlino elasticizzato. Sul fondo della manica è posizionata una fettuccia con bottone automatico che permette l'ancoraggio del corpetto interno. Sul fondo di entrambe le maniche vi sono due tasche chiuse da cerniera coperta da doppio filetto per l'alloggiamento dei manicotti rifrangenti grigio argento (alti minimo cm. 25). Per una maggiore vestibilità nel fondo della manica è inserita un'apertura protetta da soffietto e chiusa da cerniera coperta da doppio filetto. La chiusura del fondo manica avviene tramite alamaro regolabile con velcro. Nel davanti e nel dietro delle maniche è presente una filettatura rifrangente (coda di topo) grigio argento. Tale filettatura rifrangente si raccorda con analoga posta all'altezza delle spalle, sia sul davanti che sul dietro del corpo.

Sulle spalle vi sono contospalline di colore blu scuro, per tubolari portagradi, inserite nella cucitura della spalla, fermate all'estremità prossimale con bottone automatico a pressione ricoperto da gomma antigraffio dello stesso colore del tessuto. In vita si trova una coulisse con uscita sotto le due battute anteriori, bloccata da fermacordone e con campanella coprinodo.

Il giaccone è foderato.

Sul davanti all'altezza del petto c'è una filettatura rifrangente (coda di topo) grigio argento che si raccorda con una simile posta sul dietro del corpo, sotto la scritta "POLIZIA LOCALE". Le parti di tessuto poste sopra a questi ultimi due filetti rifrangenti sono di colore giallo ad alta visibilità, escluse le contospalline che sono di colore blu scuro.

Anteriormente il giaccone ha la chiusura centrale con cerniera dal collo fino a circa cm. 5/10 dal fondo. Tale cerniera è coperta da due battute in tessuto, la battuta di sinistra è fermata su quella di destra da sette bottoni automatici a pressione ricoperti da gomma antigraffio dello stesso colore del tessuto.

Il collo è rettangolare .

Sui fianchi vi sono due tasche, una destra e una sinistra, verticali, chiuse da cerniera e coperte da patta con tessuto a strappo tipo velcro. Su queste due tasche vi sono due tasche più piccole, una per tasca, portapenne e/o accessori.

Sotto la battuta sinistra c'è un taschino portadocumenti, con apertura verticale chiusa con cerniera.

Sul davanti destro, all'altezza del petto, c'è una tasca con apertura verticale chiusa da cerniera e coperta da una patta fermata con materiale a strappo tipo velcro.

Sul davanti sinistro, all'altezza del petto, si trova una tasca applicata chiusa da cerniera e coperta da una patta fermata con materiale a strappo tipo velcro. Sopra questa tasca è applicato un taschino porta-cellulare con inserto in rete per facilitare l'ascolto della suoneria.

Nel fondo del corpo (parte interna) è presente un'apertura, chiusa da cerniera, per poter estrarre le protezioni. Ivi è presente apposita caditoia per vapore ricoperta da retina. Sui gomiti e nella parte centrale della schiena ci sono le tasche porta protezioni, chiuse da tessuto a strappo tipo velcro. Sulle spalle vi sono ancoraggi a mezzo tessuto a strappo tipo velcro per la regolazione della posizione delle protezioni.

L'interno è staccabile, imbottito, maniche a giro terminanti con orlo. Al fondo manica è presente un bottone a pressione per l'ancoraggio alle maniche della giacca. Chiusura anteriore centrale con cerniera che permette l'ancoraggio alla giacca. Sul fondo, internamente, è prevista una striscia di tessuto antitrascinamento.

Le protezioni delle spalle e dei gomiti-avambracci sono amovibili e morbide, omologate CE. La protezione della schiena è amovibile, di tipo semirigida/morbida, omologata CE.

Sulla schiena, nella parte alta, è presente la scritta su due livelli "POLIZIA LOCALE" (carattere Arial maiuscolo) in materiale rifrangente grigio argento, stampato a caldo. Sul taschino superiore sinistro vi sono due inserti in velcro: il primo per la striscia amovibile "POLICE LOCALE", di tipo rifrangente; il secondo per l'applicazione di stemmi di specialità. Un inserto in velcro è posizionato sulla manica destra per l'applicazione del distintivo.

Per il personale femminile si adotterà identica foggia, ma modello da donna, con le seguenti differenze:

- parametri invertiti per quanto attiene l'abbottonatura.

Pantalone: il pantalone ha gamba e ginocchio sagomati, vita con doppia regolazione a mezzo elastici sui fianchi e per mezzo di alamaro regolabile con velcro sul davanti. Apertura anteriore sul davanti con cerniera in plastica, protetta da pattina e ulteriore chiusura con bottone automatico ricoperto in gomma antigraffio dello stesso colore del tessuto.

Inserti di tessuto elasticizzato, sopra al ginocchio (davanti) e all'altezza del ginocchio (dietro).

Il capo risulta foderato con tessuto a rete.

Due tasche in posizione classica, chiuse da cerniera e coperte da patta. Protezioni amovibili sulle ginocchia e sui fianchi omologate CE.

Il pantalone ha una imbottitura amovibile, accoppiata con fodera e membrana impermeabile e traspirante. Tale imbottitura è attaccata al pantalone, superiormente, a mezzo cerniera, e sul fondo delle gambe a mezzo bottone a pressione.

Per il personale femminile si adotterà identica foggia, ma modello da donna.



## **20. Combinazione operativa estiva (giaccone più pantalone)**

Come quella invernale, ma in materiale più leggero e senza fodera termica all'interno del giaccone;

## **21. Combinazione operativa invernale (giaccone più pantalone)**

Giaccone: dotato di fodera termica interna staccabile di colore blu scuro, vestibilità ampia, presenta in vita una coulisse interna passa cordoncino di regolazione, in poliestere elasticizzato fermato da stopper autobloccante e fissato alle estremità. Si compone di due davanti, un dietro, uno spallone e maniche a giro.

Apertura anteriore chiusa da cerniera lampo, a doppio cursore, divisibile. È protetta da una finta anteriore bloccata da 5 bottoni a pressione ricoperti in gomma antigraffio dello stesso colore del tessuto. E' applicata dal fondo del capo fino alla parte superiore del collo.

Il collo è alla coreana alto circa cm. 9.

Sulle spalle sono cucite le contropalline portatubolari bloccati nella parte mediale da tessuto a strappo tipo velcro.

Sulla schiena in posizione centrata su due livelli è prevista la scritta "POLIZIA LOCALE" (carattere Arial maiuscolo), alta cm. 4,5 circa, di colore bianco rifrangente tipo transfer.

Su ciascun davanti sono presenti: all'altezza del petto, un taschino (circa cm. h.15 x l.14) a toppa con soffiutto perimetrale (circa cm. 2) coperto da pattina (circa cm. h.5 x l.15) bloccata da bottoni a pressione ricoperti da gomma antigraffio dello stesso colore del tessuto; nelle due parti basse, una tasca (circa cm. h.20 x l.20) a toppa con soffiutto perimetrale (circa cm. 3) coperta da pattina (circa cm. h.8 x l.21) bloccata con tessuto a strappo tipo velcro.

Tra il tessuto esterno e la fodera di entrambi i taschini è inserito uno speciale tessuto anti onde elettromagnetiche.

Nella parte superiore del taschino di sinistra è applicata una striscia in tessuto a strappo per

l'applicazione dell'etichetta in materiale plastico con la scritta "POLICE LOCALE" in colore bianco rifrangente su fondo blu.

Nella parte alta del davanti è presente un carré.

Il dietro è in due pezzi con soffietti laterali che vanno dalle spalle alla vita.

Le maniche hanno fondo regolabile in ampiezza a mezzo alamaro con tessuto a strappo tipo velcro. Ogni manica deve avere una tasca, chiusa da cerniera, in cui inserire la protezione paracolpi per gomito ed avambraccio.

Tutte le cuciture ed impunture devono essere rinforzate con cucirino antistrappo in tinta con il tessuto.

Le protezioni avambraccio amovibili devono essere omologate CE.

Per il personale femminile si adotterà identica foggia, ma modello da donna.

Pantalone: di colore blu scuro, di ampia vestibilità. Cintura dritta, alta cm. 4 circa, in due pezzi con elastico di regolazione inserito nel dietro, alto cm. 3,5 circa; passanti rinforzati e travettati di dimensioni adatte ad accogliere la cintura in tessuto.

Apertura sul davanti con cerniera. Finta interna e pattina esterna ribattuta. La cintura è bloccata in vita da 2 bottoni automatici ricoperti in gomma antigraffio dello stesso colore del tessuto.

Su ciascun davanti tasca obliqua coperta da patta chiusa da bottoni a pressione ricoperti in gomma antigraffio dello stesso colore del tessuto.

Su ciascun gambale, sopra il ginocchio è inserita una cerniera per permettere l'inserimento della protezione paracolpi in apposita tasca contenitrice.

Tasca a soffietto su ciascun gambale, chiusa da patta fermata da tessuto a strappo tipo velcro.

Su ciascun dietro tasca tagliata a filettone (alto cm. 2 circa) coperta da pattina chiusa (cm. 5 circa) con sistema a strappo tipo velcro. Il fondo di ogni gambale termina con orlo ripiegato.

Nella guaina, che viene a formarsi, è incamerato un elastico. Il fondo dei gambali, fianco esterno, presenta uno spacco (cm. 30 circa) rifinito con cerniera di chiusura.

Per il personale femminile si adotterà identica foggia, ma modello da donna.

## **22. Copriberretto impermeabile**

Per berretto rigido maschile e femminile, di colore bianco ad alta visibilità (blu per il Comandante e/o Responsabile del Servizio), è confezionato con materiale impermeabile e traspirante. Si compone di tondino, finestra trasparente in acetato e due quarti latero-posteriori.

Tutte le cuciture devono essere adeguatamente nastrate, la finestra in materiale trasparente si posiziona sul davanti in corrispondenza del fregio da berretto.

Lungo la cucitura del tondino con le parti inferiori viene applicato una coda di topo di materiale rifrangente di colore grigio argento. Sul tondino vanno applicati, a transfer, due tratti di nastro rifrangente di colore grigio argento con andamento antero posteriore, altezza cm. 3 circa.

Il copriberretto deve adattarsi a tutte le taglie dei berretti.

## **23. Copripantalone impermeabile-traspirante**

Composto da quattro parti, di colore blu scuro.

Lungo i fianchi ha una cerniera che parte dalla cintura e scende al fondo. La cerniera è coperta da alamari chiusi con bottoni a pressione ricoperti in gomma antigraffio dello stesso colore del tessuto. La cintura ha cucito al suo interno un elastico alto cm. 3,5 circa.

Il fondo dei gambali ha elastici ricoperti, alti cm. 2,5 circa.

Sopra la cerniera, dalla vita al fondo dei gambali, corre una battuta semplice, alta cm. 5 circa, tenuta in posizione chiusa da sei tratti di tessuto a strappo tipo velcro.

La battuta deve essere fermata da apposita cucitura sul gambale anteriore, quindi con apertura verso il dietro.

Sopra la battuta viene applicato un nastro in materiale rifrangente di colore bianco, alto cm. 2,5 circa, dalla cintura al fondo del pantalone. Nella cintura sono presenti due bottoni automatici ricoperti in gomma antigraffio dello stesso colore di quelli posti sugli alamari presenti sui fianchi.

La fascia della cintura è elasticizzata per regolarne la larghezza e per una migliore vestibilità.



## 24. Cordellina dorata

È costituita da doppia intrecciatura con quattro nodi e attacco al bottone sinistro per la “drop” degli ufficiali.

## 25. Cordellina rosso nera

E' costituita da due trecce composte da fasce di fili rossi e fasce di fili neri.

Le trecce sono di lunghezza diseguale e unite da un anello dorato sotto la manica. Nella parte terminale di ciascuna treccia esce un tratto di tubolare liscio con un nodo centrale formato da quattro avvolgimenti. Ai capi dei tubolari vengono cuciti i puntali in ottone dorato composti da una parte conica e da un anello (ghiera).

Tale treccia pende, per i suoi due capi, a lunghezze ineguali dalla spalla del braccio destro.

Una linguetta metallica con attacco a spillo, che fissa la treccia alla spalla destra, suddivide la cordellina nei due tratti.

Un cordone semplice di canutiglia, della lunghezza di cm. 72 circa, è disposto internamente alla treccia e fissato con i due estremi alla linguetta con attacchi a spillo; un altro cordone semplice, anch'esso in canutiglia, è disposto esternamente alla treccia.

Le due estremità della treccia sono unite e provviste di apposito anello di filato che permette di fissarle alla bottoniera della giubba.

Esse vengono fissate sotto la contropallina destra della giubba; il tratto più lungo passa sotto al braccio destro, il tratto più corto è trattenuto dal cordone interno alla treccia, disposto a guisa di cappio; l'anello posizionato ai capi della treccia viene agganciato al bottone più alto della bottoniera della giacca monopetto o al secondo dall'alto della giubba a due petti.

## 26. Cravatta a nodo verticale

Di colore blu scuro.

## 27. Dispositivi di protezione individuale rifrangenti

Copriberretto giallo per berretto rigido maschile e femminile, di colore giallo rifrangente, è confezionato con materiale impermeabile e traspirante. Si compone di tondino, finestra trasparente in acetato e due quarti latero-posteriori.

Tutte le cuciture devono essere adeguatamente nastrate, la finestra in materiale trasparente si posiziona sul davanti in corrispondenza del fregio da berretto.

Corpetto (giubbotto giallo con barre grigie riflettenti) è composto da un unico pezzo di tessuto, fermato sulle spalle, possiede un'apertura centrale sul davanti chiusa da cerniera.

Sul corpo sono applicate orizzontalmente in transfer due bande rifrangenti, colore grigio argento, alte cm. 6 circa.

Sulle spalle sono presenti contropalline portagrado di colore blu notte, applicate con due passanti di tessuto e chiuse alla punta con tessuto a strappo tipo velcro. Sulla parte posteriore scritta “POLIZIA LOCALE” (carattere Arial maiuscolo) su due livelli alta circa cm. 4,5.

Il capo ha cinque tasche: una applicata sul petto sinistro chiusa da patella rettangolare; le altre quattro tagliate interne e chiuse da cerniera, due per ogni davanti in posizione sfalsata.

Il capo è realizzato in colore giallo ad alta visibilità.



## 28. Elmetto (per gli Agenti)

Casco metropolitano di colore bianco, in materiale plastico stampato, avente forma a cupola con cresta superiore e falda circolare su tutto il perimetro inferiore. Presenta due fori d'aerazione su ciascuno dei fianchi della cupola. Tra cupola e falda è posta una fascia di materiale rifrangente di colore bianco. In posizione frontale, centrata, si trova il logo della polizia locale di tipo metallico. L'interno della falda è verniciato di verde. I bordi della falda presentano un bordino, colore bianco, formato da un nastro plastico ripiegato. Sull'apice anteriore della cresta si trova un motivo decorativo, che sull'oliva anteriore riporta due lettere sovrapposte parzialmente "PL".

### 29. Gambaletti o collant estivi

Di colore blu scuro o beige, di tipo classico. Con la gonna vanno sempre indossati i collant color beige.

### 30. Gambaletti o collant invernali

Di colore blu scuro o beige, di tipo classico. Con la gonna vanno sempre indossati i collant color beige.

### 31 Giubba "drop" estiva (maschile e femminile)

Maschile:

La giubba è costituita dalle seguenti parti:

- un bavero;
- un dietro;
- un davanti;
- due fianchetti;
- due maniche con manopole;
- due contropalline;
- due tasche al petto con alette;
- due tasche alle falde con alette;
- due tasche interne.



**Bavero:** è costituito da un soprabavero ed un sottobavero.

Il soprabavero, rinforzato internamente con termoadesivo, è cucito al cinturino con ribattitura doppia distante circa mm. 2 dalla cucitura centrale; reca al centro applicato sul cinturino, un listino di fettuccia lungo cm. 5 circa (appendino).

Il sottobavero, in unico pezzo, è in feltro sottocollo (melton) di colore blu scuro, rinforzato

all'interno con tela di cotone e rifinito con punti a catenella, lungo il margine della spezzatura. Tale margine dista, al centro, cm. 2,8 circa dalla linea di ripiegatura del bavero.

Il bavero è sagomato, come in figure 1-2-3 e, stirato, ha le seguenti dimensioni, misurate in corrispondenza:

- della cucitura centrale del dietro: cm. 4,8 circa;
- della punta: cm. 9, circa con apertura "cran" di cm. 5 circa.

La larghezza del risvolto, misurata in corrispondenza della punta, è di cm. 10,7 circa. La spezzatura del risvolto e la prima asola sono realizzate a cm. 21 circa dalla punta del risvolto stesso. Il risvolto (bavero) superiore è bordato, con idonea cucitura e per tutta la sua lunghezza, di tessuto panno azzurro sbordante di circa mm. 3. Detto risvolto (bavero) deve avere eventuali dimensioni maggiorate per l'uniforme degli ufficiali, al fine di permettere l'inserimento degli alamari di diverse misure.

Dietro: è in due parti unite tra di loro da una cucitura eseguita all'attaccatura del bavero fino all'inizio dello sparato a mm. 15 circa dal bordo del tessuto.

Il lembo sinistro dello sparato ha una piega interna larga cm. 5 circa; quello destro è munito, all'interno, di una fettuccia a dritto filo.

L'estremità superiore dello sparato è fermata da una cucitura esterna lunga cm. 3 circa.

Davanti: confezionato ad un petto, è costituito da:

- un davanti destro;
- un davanti sinistro.

Su ciascun davanti è praticata una cucitura verticale da ripresa (pince) per consentire la sagomatura della giacca alla vita. Inizia a zero sotto la tasca al petto e termina a cm. 3 circa dal margine superiore della tasca applicata alla falda, è profonda alla vita e fino alla tasca cm. 1/1,5 circa in funzione del drop.

Al limite inferiore della ripresa è praticato un taglio orizzontale, chiuso mediante una idonea fettuccia di cotone di colore blu scuro larga mm. 15 circa, applicata per tutta la lunghezza del taglio stesso.

La pince non è tagliata; per compensarne lo spessore viene applicata una striscia di tessuto della stessa lunghezza.

I davanti sono rifiniti da una mostra sagomata dello stesso tessuto, di larghezza appropriata, applicata internamente dalla spalla al fondo ove termina con una larghezza di cm. 8,5 circa per il davanti sinistro e cm. 10,5 circa per il davanti destro.

Le parti superiori dei davanti formano i risvolti (revers) sagomati, come in figure 1-2-3. La stiratura dei risvolti lungo la spezzatura deve essere realizzata con tecnica adeguata, in modo che i risvolti stessi risultino completamente e stabilmente aderenti ai davanti.

Sul davanti sinistro sono praticati, a mm. 15 dal bordo, quattro asole equidistanti tra loro.

In senso verticale, la prima asola è posta esattamente all'inizio della spezzatura del risvolto. L'ultima asola è realizzata a cm. 2,5 circa sopra il margine superiore delle alette delle tasche alle falde.

La posizione delle asole è in funzione della taglia, del drop e della statura.

In corrispondenza delle asole sono applicati sul davanti destro 4 bottoni medi in alluminio di colore argento per gli agenti ed i sottufficiali e dorato per gli ufficiali, posizionati obliquamente e precisamente, il primo a cm. 3,5 circa e l'ultimo a cm. 4,5 circa dal bordo.

Fianchetti: sono sagomati come in figure 5 e 6, collegano ciascun davanti al dietro.

Le cuciture di unione dal giro manica al fondo, sono praticate: quella anteriore, a mm. 9 circa, quella posteriore, a mm. 15 circa dal bordo del tessuto.

Maniche: ciascuna manica è costituita da due pezzi:

- una sopramanica;
- una sottomanica.

Le maniche sono internamente foderate.

La manopola è costituita dallo stesso tessuto dell'uniforme ed è alta, dal bordo manica, circa cm. 9. Sul bordo alto della manopola va applicato un inserto cucito ed arrotondato in tessuto tipo panno azzurro, così come sul risvolto superiore della giubba (ved. per la coronatura dell'inserto della manopola la figura 4 – sul davanti delle maniche il bordo esterno dell'inserto deve convergere quasi parallelamente verso la cucitura esterna della manica).

Controspalline: le controspalline di colore rosso/nero sono confezionate con due strati di tessuto, rinforzati con termoadesivo. Fra le due parti è inserito un ulteriore rinforzo idoneo a garantire un'adeguata sostenutezza.

Le controspalline sono posizionate, lungo il loro asse longitudinale, sulla cucitura della spalla.

L'estremità superiore libera è munita di asola, posta a cm. 1,5 dalla punta in corrispondenza della quale è applicato sulla spalla un bottone in alluminio zigrinato di colore argento per gli agenti ed i sottufficiali e dorato per gli ufficiali.

La lunghezza della controspallina varia in funzione della misura della spalla (la punta della controspallina non deve distanziarsi più di cm. 1 dal collo) e la larghezza alla base è di mm. 55 circa.

L'ancoraggio delle controspalline è assicurato inserendo il tratto di pelle tra due passanti larghi cm. 1 ed aventi luce di mm. 25. Tali passanti sono applicati, in numero di due su ogni spalla, a partire dalla cucitura della spalla e sono aggettanti verso il petto. Sono posizionati in modo da evitare lo scorrimento della controspallina, che comunque deve avere la base allineata al giro manica.

Su tutto il margine delle controspalline va applicata una fettuccia/gallone di colore argentato per i sottufficiali e dorato per gli ufficiali, dello spessore di cm. 0,8. La fettuccia/gallone va applicata al bordo della controspallina. Al bordo esterno della controspallina va inserito ed applicato, come bordatura, un inserto di tessuto tipo panno della larghezza di 3 mm. uguale a quello del bavero sopra descritto di colore azzurro.

Tasche: su ciascuna delle due parti costituenti il davanti sono applicate due tasche esterne (una al petto ed una alla falda) chiuse con alette, delle dimensioni indicative di cm. 13 x cm. 16 per quanto riguarda quella superiore e di cm. 17,5 x 23,5 per quella inferiore. Le alette hanno altezza indicativa di cm. 5,5 per quella superiore e di cm. 6,0 per quella inferiore. La tasca della falda viene leggermente tenuta più larga al fondo secondo i normali criteri di sartoria per le uniformi. Gli angoli inferiori di entrambe le tasche sono arrotondati. Le misure delle tasche possono variare al variare della taglia e del drop.

Le quattro tasche hanno un piegone largo al centro di cm. 3,5 circa sia per quelle al petto che per quelle alle falde.

Sono applicate ai davanti con una doppia cucitura esterna, posta la prima a mm. 2 circa dal bordo e la seconda a mm. 7 dalla prima.

I lembi sono rifiniti con cuciture a sopraggitto. La tasca è rinforzata con termoadesivo. L'orlo superiore è bordato con una striscia di fodera blu scuro.

Le tasche sono completate da alette rinforzate con termoadesivo e foderate con la stessa fodera della giubba.

Le alette, applicate come da campione su file jpeg, distano dal bordo superiore della tasca cm. 2; recano al centro un'asola che dista cm. 1,5 circa dal bordo inferiore, in corrispondenza della quale è applicato, sul piegone, un bottone piccolo in alluminio di colore argento per gli agenti ed i sottufficiali e dorato per gli ufficiali.

I bottoni delle tasche al petto devono risultare allineati con il primo bottone posto alla spezzatura del risvolto.

Le tasche interne sono due all'altezza del petto.

Le tasche al petto sono confezionate e rifinite con bordino (filetto) dello stesso tessuto della fodera del corpo, rinforzate con tela cotone (contrafforte).

La tasca interna destra è chiusa mediante un triangolo con asola confezionato con la stessa fodera del corpo, in corrispondenza del quale è posto, sulla fodera, un bottone di resina nera a quattro fori.

Le tasche al petto possono essere realizzate con inserimento nelle paramonture ("sfondatura") ovvero a filo con le stesse. Le tasche esterne e relative alette recano un appropriato rinforzo interno in tela cotone (contrafforte) inserito in corrispondenza delle cuciture degli angoli superiori delle tasche e delle estremità delle alette.

Interni: su ciascuna parte anteriore sono applicati:

- un rinforzo termoadesivo che ricopre il davanti, eccetto la parte costituente la piega al fondo.
- un secondo rinforzo, limitato al petto ed alla spalla, formato da un tratto di crine sintetico, da uno di tela pelo cammello e da un altro di feltro per imbottitura (pelone), uniti insieme mediante imbastitura.

L'insieme è fissato al giromanica ed alla fettuccia sulla spezzatura dei risvolti (revers). La mostra è rinforzata con un tratto di termoadesivo, opportunamente sagomato che parte dalla punta del risvolto e termina poco oltre la spezzatura della mostra stessa.

I termoadesivi non devono mostrare alcun segno di distacco dopo che la giubba è stata sottoposta a tre cicli di lavaggio a secco.

Internamente a distanza di cm. 5 circa dalle punte dei risvolti è applicato ai bordi delle parti

anteriori e del fondo (quest'ultimo per una lunghezza di circa cm. 8) una idonea fettuccia di cotone alta cm. 0,5 .

Altra fettuccia di cotone alta cm. 2 è applicata con punti invisibili alla spezzatura dei risvolti.

Al giromanica, escluso la parte superiore davanti, è applicata, una fettuccia di cotone larga mm. 5 circa. Lo stesso tipo di fettuccia è applicata alla incollatura del dietro.

Le spalle sono rinforzate con due spalline di ovatta in fiocco di cotone, foderate e trapuntate; la rotondità superiore di ciascuna manica è completata da un adeguato rollino composto di ovatta e pelo di cammello, applicato lungo il giro maniche, eccetto per il sottomanica. Il tutto deve conferire al manufatto adeguata sostenutezza.

Il fondo della giubba, eccetto per le parti interessate dalle mostre, termina con un rimesso interno alto cm. 3,5 e fermato con punti invisibili.

Il fondo ed il lembo sinistro dello sparato sono rinforzati da una striscia di adesivo.

Il corpo della giacca è internamente foderato in tessuto tipo rayon blu scuro. Tale fodera sagomata, applicata e rifinita è costituita da 5 pezzi principali (due davanti, due fianchetti, un dietro) uniti mediante cuciture e termina al fondo con un soffietto alto cm. 1 circa.


La fodera del dietro forma un soffietto fino allo sparato, profondo cm. 1 circa all'attaccatura del collo e cm. 3 circa all'altezza dello sparato.

Vanno praticate all'interno della giubba, in corrispondenza dell'inizio della tasca alla falda, due incisioni parallele, rinforzate di pelle, all'aletta (sotto questa) della lunghezza di cm. 9 circa, per permettere il passaggio del gancio per la fondina della pistola d'ordinanza.

Femminile:

La foggia, il tessuto, la grammatura, il taglio e le fattezze della giubba sono identici a quella maschile (compresi i baveri, i revers e le tasche) con le seguenti differenze:

- leggermente sciancrata sui fianchi;
- parametri invertiti per quanto attiene l'abbottonatura.



*Modello femminile*

### **32. Giubba “drop” invernale (maschile e femminile)**

Come quella estiva tranne che per il tessuto impiegato.

### **33. Giacca doppio petto estiva alta uniforme Ufficiali**

Simile a quella invernale si differenzia per i tipi di tessuto impiegati.

Per il personale femminile si adotterà identica foggia, ma modello da donna, con le seguenti differenze:

- leggermente sciancrata sui fianchi
- parametri invertiti per quanto attiene l'abbottonatura.

### 34. Giacca doppio petto invernale alta uniforme Ufficiali



*Modello maschile*

Giacca doppio petto, di colore blu scuro, si compone di: due davanti, due fianchetti, un dietro in due pezzi, due maniche, un bavero e due tasche.

Ogni davanti deve essere opportunamente sagomato per migliorare la vestibilità al petto, alla vita, ed al bacino.

Alla falde sono presenti due tasche a filetto con pattina ad ala e bordate nella parte superiore con la stessa fodera del busto della giacca. La patta è rinforzata con tessuto adesivo. Le tasche alle falde sono larghe circa cm. 19 e alte cm. 23 circa; la patta ad ala è larga circa cm. 15 e alta circa cm. 4. Le patte ad ala sono applicate a cm. 1,5 circa di distanza dall'orlo superiore della tasca.

Ogni davanti è rifinito con paramontura dello stesso tessuto, applicata internamente dal fondo giacca al bavero.

La lunghezza della mostra varia al variare della taglia. Essa inizia dalla cucitura a spalla e prosegue sullo specchio del bavero, termina al fondo di larghezza di cm. 10 circa. Le parti superiori dei davanti formano risvolti sagomati.

Lungo il bordo del davanti sinistro vi sono due asole orizzontali che iniziano a cm. 1,2 circa dal bordo stesso. Queste asole, lunghe cm. 3 circa, sono equidistanti tra loro e poste in corrispondenza dei due bottoni medi dorati applicati sul davanti destro a distanza variabile dal bordo in relazione alla taglia. Sopra ai due precedenti bottoni (davanti destro), con funzione decorativa, si trova un terzo bottone.

La prima asola in alto è posizionata all'inizio revers, le asole poste in senso verticale distano tra loro in funzione della taglia del capo. Il revers è a lancia alto.

Sempre sul davanti sinistro vi sono tre bottoni applicati in conformità a quelli applicati sul davanti destro, nella parte posta sotto il petto sinistro.

Il dietro è composto da due parti. Il lembo sinistro dello spacco ha un rimesso interno, rinforzato all'interno con un nastro adesivo largo cm. 5 circa che termina al fondo. Il lembo destro è coperto dalla fodera; il dietro termina al fondo con un rimesso interno alto cm. 5. La lunghezza dello spacco varia al variare della taglia.

Le maniche, al fondo, sono rifinite con un rimesso interno alto cm. 4 circa. Questo rimesso è rinforzato con un nastro adesivo.

Il giromanica è rinforzato con una fettuccia cucita a cavallo del fianchetto e da un rollino, formato da una nastro di crine e da un nastro di feltro che partono dal dietro verso il davanti, a circa cm. 2,5 dalla cucitura del gomito manica e terminano a cm. 2 circa dalla cucitura interno manica. Nel punto superiore della spalla è presente una spallina di ovatta.

Al fondo manica lungo la parte posteriore, c'è uno spacco di cm. 10 circa, chiuso da 4 bottoni piccoli ed asole, a partire da cm. 3 circa dal fondo è applicato il primo bottone.

Il bavero è formato da soprabavero, dello stesso tessuto della giacca e di un sotto bavero di feltro, colore in tono con il tessuto, entrambi rinforzati alle punte con tessuto adesivo, lunghezza cm. 10 circa dalla punta.

La giacca, internamente è internamente foderata. All'interno della giacca devono essere

previste due tasche a filetto bloccate da bottoncino.

A circa cm. 10 dal fondo libero delle maniche vanno applicati i gradi in gallone dorato relativi al grado ricoperto confezionati come di prassi per l'alta uniforme.

Sul bavero vanno applicati i loghi piccoli in tessuto ricamato, dorato della Polizia Locale.

Sulle spalline, eventualmente, vanno applicati i gradi in tessuto ricamato in canottiglia dorata o metallo dorato.

Per il personale femminile si adotterà identica foggia, ma modello da donna, con le seguenti differenze:

- leggermente sciancrata sui fianchi
- parametri invertiti per quanto attiene l'abbottonatura.

### 35. Giaccone modello LOMBARDIA



Giaccone impermeabile/traspirante di colore blu scuro, dotato di corpetto, con collo a fascetta dotato di cappuccio regolabile a scomparsa nel collo, chiuso da cerniera. Il capo è dotato di spallone in materiale di rinforzo rifrangente, di colore blu, impermeabile e antiusura; lo stesso rinforzo in materiale rifrangente è previsto sui gomiti. Una banda rifrangente, sempre di colore blu, è altresì cucita sulla circonferenza della parte bassa della giacca. Il giaccone ha due tasche a soffietto chiuse da pattina applicate al petto e due tasche tagliate sulla parte bassa del davanti e coperte da pattina. In vita è presente una cintura chiusa da fibbia in plastica, con sette passanti. Sono presenti, inoltre: spalline porta gradi, cerniera doppio cursore sul davanti, fondo manica regolabile con alamari e velcro, tasca interna con cerniera. Le cuciture sono termonastrate. Il capo è predisposto per l'inserimento del corpetto interno. Sulla parte alta del retro della giacca, sotto lo spallone, è prevista la scritta "POLIZIA LOCALE" (carattere Arial maiuscolo) su due livelli, alta cm. 4,5 circa, di colore bianco rifrangente tipo transfer; la stessa scritta, ma in lingua francese "POLICE LOCALE" alta cm. 3, è presente sul petto parte sinistra.

Il corpetto è in tessuto ad alta resistenza di colore blu scuro, è dotato di due tasche applicate al petto chiuse da pattina e di due tasche tagliate sul davanti a soffietto, chiuse da pattina. Le maniche sono staccabili con il fondo dotato di elastico. Il capo è dotato di spallone in materiale di rinforzo rifrangente, di colore blu, impermeabile e antiusura, lo stesso rinforzo in materiale rifrangente è previsto sui gomiti. Una banda rifrangente, sempre di colore blu, è altresì cucita sulla circonferenza della parte bassa del corpetto. Dotato di cerniera pressofusa, spalline porta gradi, cintura in vita chiusa da fibbia in plastica con sette passanti e logo regionale della polizia locale cucito sulla spalla sinistra, il corpetto è internamente trapuntato a rombi e dotato di tasca interna con cerniera. Sulla parte alta del retro del corpetto, sotto lo spallone, è prevista la scritta "POLIZIA LOCALE" (carattere Arial maiuscolo) su due livelli, alta cm. 4,5 circa, di colore bianco rifrangente tipo transfer; la stessa scritta, ma in lingua francese "POLICE LOCALE", alta cm. 3, è presente sul petto parte sinistra.

Per il personale femminile si adotterà identica foggia, ma modello da donna, con le seguenti differenze:

- leggermente sciancrata sui fianchi
- parametri invertiti per quanto attiene l'abbottonatura.





*Corpetto*

### **36. Gilet**

Gilet collo a V di lana colore blu scuro con fascia elastica in fondo.

### **37. Giubbino modello Lombardia**

Giubbino retato, di colore blu scuro, con due tasche grandi a soffiato sul davanti chiuse da pattina, con stampa sulla schiena Polizia Locale (carattere Arial maiuscolo) su due livelli alta cm. 4,5 circa, e stessa scritta, ma in lingua francese "POLICE LOCALE", sul davanti destro alta circa 1,5 cm, in cordura, termonastrato, impermeabile, traspirante con applicazione di tessuto in materiale di rinforzo rifrangente, di colore blu, impermeabile e antiusura e stemma logo regionale della Polizia locale sulla spalla sinistra.

Per il personale femminile si adotterà identica foggia, ma modello da donna, con le seguenti differenze:

- leggermente sciancrata sui fianchi.





### **38. Gonna estiva**

Gonna confezionata a tubino con cerniera dietro e spacco dietro sormontato; altezza appena sotto il ginocchio; la gonna estiva deve avere doppi passanti come per il pantalone per permetterne l'uso con la camicia.

### **39. Gonna invernale**

Simile a quella estiva, si differenzia per la qualità tecnica dei tessuti impiegati.

### **40. Guanti bianchi estivi**

Guanti in cotone.

### **41. Guanti blu motociclista estivi**

Guanti da motociclista leggeri con banda argentata rifrangente posta sul dorso.

### **42. Guanti blu motociclista invernali**

Guanti da motociclista termici con banda argentata rifrangente posta sul dorso.

### **43. Guanti impermeabili/traspiranti**

Di colore blu scuro, tipo guanti da sci, ad alta tenuta termica, con banda argentata rifrangente posta sul dorso.

### **44. Guanti neri in pelle estivi**

In pelle leggera sfoderati. La grana della pelle deve essere fine, regolare ed uniforme, nonché morbida ed elastica.

### **45. Guanti neri in pelle invernali**

Con fodera in lana. La grana della pelle deve essere fine, regolare ed uniforme, nonché morbida ed elastica.

## 46. Impermeabile



Modello soprabito/impermeabile Lombardia.

Monopetto, in materiale impermeabile/traspirante di colore blu scuro, con cuciture termonastrate, ha due tasche tagliate sul davanti chiuse da soffiutto. Spalle dotate di spalloni rinforzati con tessuto retroriflettente di colore blu impermeabile e antiusura; lo stesso rinforzo in materiale retroriflettente è previsto sui gomiti. Una banda retroriflettente, sempre di colore blu, è altresì cucita sulla circonferenza della parte bassa dell'impermeabile. Il capo è inoltre dotato di: cintura in vita con sette passanti, fondo maniche con manicotto elasticizzato interno, cerniera pressofusa con doppio cursore, spalline porta gradi, logo regionale della polizia locale applicato sulla spalla sinistra e due tasche interne. Sulla parte alta del retro dell'impermeabile, sotto lo spallone, è prevista la scritta "POLIZIA LOCALE" (carattere Arial maiuscolo), alta cm. 4,5 circa, di colore bianco rifrangente tipo transfer; la stessa scritta, ma in lingua francese "POLICE LOCALE", alta cm. 3, è presente sul petto parte sinistra.

Per il personale femminile si adotterà identica foggia, ma modello da donna, con le seguenti differenze:

- leggermente sciancrata sui fianchi
- parametri invertiti per quanto attiene l'abbottonatura.

## 47. K-away

Confezionato in tessuto impermeabile colore blu scuro, lunghezza tre quarti, maniche a raglan con polso in elastico, composto da due parti anteriori, una posteriore. Cuciture nastrate tramite apposito nastro. Etichetta "POLICE LOCALE" (carattere Arial maiuscolo), cm. 1,5 applicata a mezzo velcro al petto sinistro. Chiusura centrale a mezzo cerniera coperta da doppia battuta chiusa da velcro. Tasca a sinistra al fondo, chiusa da cerniera a cursore reversibile coperta da aletta inserita rispettivamente nella cucitura del fianco e del davanti; tale aletta è presente anche sul fianco destro. Tale tasca è utilizzabile anche come contenitore per il K-way stesso che una volta ripiegato può essere agganciato in cintura tramite passanti. Cappuccio regolabile tramite cordoncino e fermacordoncino. Scritta "POLIZIA LOCALE", su due righe (carattere Arial

maiuscolo), cm. 4,5 in rifrangente sulla schiena, ad altezza sotto le spalle.



#### **48. Maglietta polo maniche corte**

Di colore blu scuro, in tessuto antibatterico, il capo di linea ampia presenta spalle dritte, collo in maglia a costine di ampiezza pari a circa cm. 6, apertura classica di circa cm. 15, abbottonatura a due bottoni di colore in tinta con il tessuto, e sormonto di circa cm. 3,5.

Il fondo dritto è orlato con punto catenella, i fianchi sono tubolari. Le maniche corte hanno il fondo rifinito con lavorazione a costine.

Sulla schiena è stampata la scritta "POLIZIA LOCALE", su due righe (carattere Arial maiuscolo), in colore bianco alta cm. 4,5.

Sul colletto devono essere ricamate le mostrine.

Sul davanti sinistro deve essere presente un velcro per applicare il grado e il logo regionale.

Per il personale femminile si adotterà identica foggia, ma modello da donna.

#### **49. Maglietta polo maniche lunghe**

Di colore blu scuro, in tessuto antibatterico, il capo di linea ampia presenta spalle dritte, collo in maglia a costine di ampiezza pari a circa cm. 6, apertura classica di circa cm. 15, abbottonatura a due bottoni di colore in tinta con il tessuto, e sormonto di circa cm. 3,5.

Il fondo dritto è orlato con punto catenella, i fianchi sono tubolari. Le maniche lunghe hanno il fondo rifinito con lavorazione a costine.

Sulla schiena è stampata la scritta "POLIZIA LOCALE", su due righe (carattere Arial maiuscolo), in colore bianco alta cm. 4,5.

Sul colletto devono essere ricamate le mostrine.

Sul davanti sinistro deve essere presente un velcro per applicare il grado e il logo regionale della polizia locale.

Per il personale femminile si adotterà identica foggia, ma modello da donna.

#### **50. Maglione con collo a V estivo**

Maglione collo a V, raso misto lana leggero, colore blu scuro, con toppe, spalline, porta biro, porta placca.

#### **51. Maglione con collo a V invernale**

Maglione collo a V, raso misto lana pesante, colore blu scuro, con toppe, spalline, porta biro, porta placca.

## 52. Mantella

### Solo per alta uniforme Ufficiali

In panno di lana, colore blu scuro. Taglio a ruota completa rovesciato, con il bavero diritto, di lunghezza tale da giungere sotto il ginocchio cm. 7 circa.

Il bavero è ricoperto di velluto nero. La sua parte rivoltata in fuori ha sul dietro un'altezza minima di mm. 55/60 e sul davanti un'altezza minima di mm. 65/70. Il bavero viene allacciato per mezzo di un fermaglio metallico posto alla sua base anteriore e a mezzo di gancio e catenella dorata, assicurata a due borchie in metallo dorato (diametro circa mm. 30) con testa di leone a sbalzo. Il gancio si trova sul davanti, lato destro, e la catenella sul davanti lato sinistro. Paramontura interna in raso azzurro di cm. 45 circa.

Eventualmente la mantella, al suo interno, può essere totalmente foderata di azzurro.

## 53. Pantalone "drop" estivo (maschile femminile)

Maschile:

Il pantalone è costituito dalle seguenti parti:

- una cintura;
- due gambali;
- quattro tasche interne (due laterali e due posteriori).

Cintura: è in due pezzi, riportata e foderata, alta finita cm. 4 circa. All'interno è rinforzata con tela canapina. Lungo la cucitura sono applicati e posizionati 6 passanti, adeguatamente rinforzati, con luce interna di cm. 5 circa, fermati all'estremità superiore ed inferiore.

I pantaloni estivi devono recare doppi passanti sovrapposti, aventi, rispettivamente, luce interna di cm. 5 e 6 circa per consentire il passaggio sia della cintura di cuoio che del cinturone.

Nel lato sinistro la cintura presenta un prolungamento di cm. 4,5 circa con l'estremità arrotondata. Su di esso, a cm. 1 circa dall'estremità, è praticata un'asola ed, a cm. 5 circa dall'estremità stessa, è applicato un gancio maschio.

Sul lato destro sono applicati un bottone e un controgancio femmina di dimensioni appropriate.

Al centro della fodera e per tutta la lunghezza della cintura, è applicato un nastro, con funzione di "fermacamicia," di cm. 1,2 circa.

Gambali: ogni gambale è formato da una parte anteriore ed una posteriore, unite con cuciture a macchina effettuate a punto catenella.

Su ciascuna parte posteriore è praticata una ripresa verticale.

Su ciascun davanti è realizzata, all'altezza di dove solitamente verrebbe situato il taschino, una pince profonda mm. 20 circa.

I gambali terminano al fondo con una piega interna di cm. 8 circa, orlata al bordo e fermata con punti invisibili.

Sono inoltre muniti per l'intera circonferenza di nastro di cotone (battitacco) alto cm. 1,5 circa, applicato con cuciture a macchina.

Il pantalone è munito anteriormente di uno sparato formato da una finta e controfinta. La finta e la controfinta sono rispettivamente profilate e foderate con lo stesso tessuto che fodera la cintura. Sulla finta e controfinta è applicata una cerniera in tono con il tessuto esterno.

La controfinta termina con un nasello, sagomato adeguatamente, recante, a cm. 1 dalla punta, un'asola, in corrispondenza della quale, sulla fodera della cintura sul lato sinistro del pantalone, è applicato un bottone (diametro mm. 14) in resina sintetica blu a 4 fori.

La finta e controfinta iniziano a cm. 5 circa dalla cucitura del cavallo e sono fermate da una robusta travetta di fermo all'estremità inferiore.

Tasche: le tasche laterali si aprono lungo la cucitura dei fianchi a cm. 3,5 dalla cucitura della cintura. L'apertura, larga cm. 17 circa, è rinforzata a ciascuna estremità da travette ed è munita internamente di mostra e contromostra sagomate ed applicate adeguatamente, dello stesso tessuto del pantalone.

Le tasche sono realizzate in tela cotone ed hanno le seguenti dimensioni interne:

- cm. 33 circa di lunghezza;
- cm. 18 circa di larghezza.

Sono munite internamente di mostra e contromostra, sagomate ed applicate adeguatamente, dello stesso tessuto del pantalone.

All'inforcatura il pantalone è munito di fondello romboidale, in un pezzo o in due pezzi, orlati con

piega libera di cm. 2 circa. Detti pezzi sono cuciti, nella parte superiore, all'estremità della controfinta: sono, inoltre, uniti alla cucitura di unione del cavallo e sono fermati alle due estremità sul rimesso delle cuciture interne.

Sulle parti posteriori sono praticate due aperture per tasche interne, fermate alle estremità con travette. Dette aperture, di cm. 13,5 circa, iniziano a cm. 7 circa dall'attaccatura della cintura e, rispettivamente, a cm. 3 circa dalla cucitura del fianco. Le tasche misurano internamente cm. 15,5 circa di lunghezza e sono munite di mostra e contromostra sagomate adeguatamente, nonché di bordini doppi. Le tasche posteriori sono completate da alette, rinforzate con termoadesivo e foderate con la stessa fodera del corpo della giubba per quanto riguarda il pantalone estivo.

Dette alette sono alte, per tutte le taglie cm. 5,5 circa. Le alette, applicate adeguatamente, recano al centro un'asola, a cm. 1,5 dal bordo, in corrispondenza della quale è applicato un bottone lineato 22 (diametro mm. 14) in resina a 4 fori.

Le tasche, comprese quelle posteriori, sono provviste di profilatura perimetrale con cucitura a punto catenella oppure, cucite, rivoltate e ribattute.

Tutti i bordi liberi interni del pantalone sono rifiniti con soprafilatura eseguita con apposito filato.

I pantaloni, sia estivi che invernali, sono muniti, per tutta l'ampiezza della parte superiore e per una lunghezza di cm. 65 circa, di una ginocchiera realizzata in tessuto tipo viscosa.

Al pantalone dovrà essere assicurata la piega permanente con stiratura opportunamente calibrata per temperatura, tempo e pressione al tipo di tessuto. Le tasche posteriori dei pantaloni estivi dovranno esser confezionate, a differenza di quelli invernali, con alette esterne di idonea misura e bottone in materiale sintetico.

La tenuta della piega dovrà essere idoneamente valutata.

Femminile:

Per il personale femminile si adotterà identica foggia, ma modello da donna, con le seguenti differenze:

- senza pinces
- cerniera con pattina diversa (da donna)
- solo una tasca interna con aletta.

#### **54. Pantalone "drop" invernale (maschile femminile)**

Maschile:

Come quello estivo, ma con le seguenti differenze:

- senza doppi passanti sovrapposti, per consentire il passaggio sia della cintura di cuoio che del cinturone.
- Le tasche posteriori non hanno le alette.
- Tipo di tessuti impiegati.

Femminile:

Per il personale femminile si adotterà identica foggia, ma modello da donna, con le seguenti differenze:

- senza pinces
- cerniera con pattina diverse (da donna)
- solo una tasca interna senza aletta.

### **55. Pantalone estivo uniforme ordinaria**



Pantalone come in figura, colore blu scuro confezionato con materiale che consenta il lavaggio in lavatrice. Il pantalone deve avere la piega al centro del gambale che non deve essere ristretto al fondo, due tasche posteriori con o senza pattina, passanti appropriati per l'inserimento degli orpelli d'ordinanza.

Per il personale femminile si adotterà identica foggia, ma modello da donna.

### **56. Pantalone invernale uniforme ordinaria**

Stessa foggia di quello estivo, di colore blu scuro, foderato internamente.

Per il personale femminile si adotterà identica foggia, ma modello da donna.

### **57. Pantaloni alla cavallerizza motociclisti**

In tessuto elastico medio (grammatura adatta alla mezza stagione) con gambale ristretto.

## 58. Pantaloni alla cavallerizza, stivali alla cavallerizza e cinturone in pelle

Pantalone alla "cavallerizza"  
femminile

Pantalone alla "cavallerizza"  
maschile



Invernali.

I pantaloni si compongono, ciascuno, delle seguenti parti principali:

- due parti anteriori e due posteriori, unite tra loro a formare i due gambali, con relativo gambaletto;
- una cintura;
- uno sparato;
- due tasche laterali e due posteriori (tutte interne).

Parti anteriori e posteriori: le parti anteriori, ciascuna in un sol pezzo dalla cintura al fondo, sono unite tra loro con una cucitura che va dal cavallo all'inizio dello sparato.

Le parti posteriori, ciascuna in tre pezzi, sono unite al centro, dal cavallo all'attaccatura della cintura. I tre pezzi posteriori sono uniti tra loro in corrispondenza del ginocchio con una cucitura trasversale lungo la linea mediana del polpaccio.

Le parti anteriori e quelle posteriori sono unite fra loro lungo i fianchi, dall'attaccatura della cintura a circa cm. 10 dal fondo e, internamente, dal cavallo al fondo. Le due estremità libere del gambale, sono rifinite al fondo e chiuse mediante due tratti di nastro velcro.

Tutte le cuciture di unione suddette devono essere realizzate con rimessi interni, alti non meno di mm. 10, aperti e rifiniti con cucitura a soprappiglio.

I gambali così realizzati sono a taglio ampio alla coscia e stretti al fondo.

Ciascun gambale reca una ripresa profonda mm. 20 circa sulla parte anteriore, ricavata a partire dall'attaccatura della cintura.

Ciascun gambale è guarnito sui fianchi da due bande che iniziano al di sotto della cintura e terminano al fondo. La prima banda è applicata sulla parte anteriore del gambale con un lato inserito nella cucitura di unione della parte anteriore con quella posteriore, l'altra è invece applicata sulla parte posteriore del gambale a mm. 5 dalla prima. La larghezza delle bande è di cm. 3,5; le stesse sono di colore azzurro in tessuto panno.

Ciascun gambale è, inoltre, rinforzato all'altezza del ginocchio da una toppa realizzata con lo stesso tessuto del pantalone, sagomata e applicata.

Cintura: è in un sol pezzo, riportata, foderata e rinforzata internamente con tela. Lungo la cintura sono applicati e posizionati n. 5 passanti, adeguatamente rinforzati, con luce interna di mm. 45 circa, fermati all'estremità superiore ed inferiore. Ad essi sono sovrapposti ulteriori passanti con luce interna di mm. 55 circa per consentire il passaggio sia della cintura di cuoio che del cinturone.

Sparato: è composto di finta e controfinta. La finta è ricavata mediante ripiegatura all'interno della parte anteriore sinistra ed è rinforzata con un tratto dello stesso tessuto esterno. È alta finita mm. 50 circa ed è rifinita.

Alla parte anteriore destra è applicata con cucitura la controfinta, sagomata a punta e foderata. La controfinta, in corrispondenza della punta, reca un'asola per l'aggancio ad un bottone posto in corrispondenza sul lato sinistro.

Sulla finta e sulla controfinta è applicata, una chiusura lampo con una semicerniera, inserita e presa dalla stessa cucitura di unione della controfinta alla rispettiva parte anteriore dei pantaloni e con l'altra semicerniera sovrapposta e fermata sulla parte interna della finta con due cuciture parallele.

La finta e la controfinta iniziano a cm. 5 circa dalla cucitura del cavallo e sono fermate da una travettatura supplementare di fermo eseguita a macchina che fissa anche le estremità delle semicerniere.

Tasche: le tasche laterali si aprono lungo le cuciture dei fianchi, a partire da mm. 35 circa dalla cucitura di unione della cintura. L'apertura, lunga cm. 15 circa per tutte le taglie, è rinforzata a ciascuna estremità da una cucitura supplementare di fermo (travetta) eseguita a macchina ed è rifinita internamente da una doppia mostra dello stesso tessuto esterno, alta finita mm. 50 circa.

Sulle parti posteriori sono praticate, alla distanza di cm. 5 circa dalla cucitura esterna del gambale e di mm. 70 circa dall'attaccatura della cintura, due aperture orizzontali per le tasche posteriori interne, lunghe cm. 14 circa per tutte le taglie, con le estremità rinforzate da cuciture (travette) supplementari di fermo eseguite a macchina.

Le tasche posteriori sono provviste di alette rettangolari realizzate con lo stesso tessuto dei pantaloni, ed hanno internamente una mostra alta mm. 35 circa, rifinita da un bordino e da una contromostra realizzata entrambe con lo stesso tessuto.

Le alette alte cm. 5,5 circa per tutte le taglie, sono foderate con lo stesso tessuto delle tasche interne. Recano al centro un'asola realizzata a cm. 10 circa dal bordo, in corrispondenza della quale è applicato sui pantaloni un bottone.

Le tasche posteriori hanno dimensioni interne, per tutte le taglie, di cm. 17 circa (larghezza) e cm. 18,5 circa (lunghezza).

In alternativa al tipo di tessuto utilizzato per confezionare i pantaloni alla cavallerizza con doppia banda laterale qui descritti, che deve, di norma, essere una via di mezzo tra il cordellino 11 e la saia 3, si potrà anche utilizzare un tessuto elasticizzato elegante.

Per il personale femminile si adotterà identica foggia, ma modello da donna.

Estivi.

I pantaloni estivi si differenziano per le caratteristiche tecniche dei tessuti impiegati per la realizzazione dei capi.

- Cinturone e spallaccio di pelle, cuoio o materiale simile blu o nero, possibilmente bordati di azzurro, con passanti, attacchi per spallaccio e fibbia con ardiglione in metallo dorato.
- Stivali alla cavallerizza: in cuoio, neri, a tubo, alti fino sotto il ginocchio, con sperone mozzato in metallo. Suola in cuoio.

Per il personale femminile si adotterà identica foggia, ma modello da donna.

### **59. Pantaloni estivi alta uniforme ufficiali**

Come quelli invernali, di colore blu scuro, si differenziano per le caratteristiche tecniche dei tessuti impiegati per la realizzazione dei capi.

Per il personale femminile si adotterà identica foggia, ma modello da donna.

### **60. Pantaloni invernali alta uniforme ufficiali**

Di colore blu scuro, si compongono delle seguenti parti: sparato, due gambali e cintura.

I gambali sono formati da due parti anteriori e due posteriori unite tra loro. Su ogni parte anteriore è ricavata una piega profonda cm. 2 circa, che si inserisce alla base della cintura. Tali pieghe sono realizzate in corrispondenza della piega dei gambali. Su ogni parte posteriore, tra la cintura e la tasca si trova una cucitura verticale di ripresa pinces, in linea con il bottone della tasca, per migliorare l'aderenza del capo al corpo. I gambali terminano al fondo con una piega



interna di cm. 9 circa.

Su ogni gambale, sulla cucitura esterna di unione del davanti con il dietro, viene applicato un nastro di raso nero dall'attaccatura della cintura al fondo, avente larghezza di mm. 40 circa.

Lo sparato è composto da finta e controfinta. Alla finta è applicata la semicerniera sinistra della chiusura lampo ricoperta da una fettuccia. La controfinta di tessuto addoppiato è applicata con una bordatura di fodera in viscosa con l'inserimento dell'altra semicerniera. La lunghezza della cerniera deve garantire la migliore vestibilità a seconda della taglia.

La cintura è in due pezzi, senza prolungamento, addoppiata, risulta alta finita cm. 4 circa.

Lungo la cintura sono applicati sei passanti, (h. cm. 7 circa) larghi cm. 1 circa. Sulla parte destra della cintura è applicato un controgancio per la chiusura del pantalone, in corrispondenza di un bottone gancio posto sulla parte terminale interna sinistra della cintura.

Il pantalone presenta quattro tasche: due laterali e due posteriori.

Le tasche laterali hanno apertura obliqua;

L'apertura delle tasche laterali è di cm. 15 circa ed è munita di mostra e contromostra.

Su ciascuna parte posteriore del gambale si trova una tasca con apertura, cm. 13 circa.

Le tasche posteriori sono chiuse con bottoni piccoli a quattro fori di resina, colore in tono con il tessuto.

Per il personale femminile si adotterà identica foggia, ma modello da donna.

### **61. Pile (maglione)**

Di colore blu scuro, è composto da un dietro e due davanti, collo rettangolare in doppio tessuto e maniche a giro terminanti con polso chiuso da elastico.

Sul davanti vi sono due tasche per lato chiuse con cerniera coperta da filetti.

Sul petto sinistro vi sono tre pezzi di velcro: quello superiore per il grado ricamato, quello intermedio per l'etichetta della scritta "POLICE LOCALE" (carattere Arial maiuscolo), alta cm.1,5 quello inferiore per eventuale altro stemma.

Sulla manica sinistra, a cm. 15 dalla spalla, deve essere applicato il logo regionale della polizia locale nella versione ricamata.

Posteriormente, sulle spalle, si trova la scritta "POLIZIA LOCALE", su due righe (cm. 4,5, arial maiuscolo) realizzata in materiale rifrangente.

Internamente il capo è foderato con fodera non a rete e con taschino; davanti centralmente la giacca è chiusa da una cerniera che parte dalla punta del collo ed arriva al fondo.

Il fondo del capo presenta una coulisse.

Per il personale femminile si adotterà identica foggia, ma modello da donna.

### **62. Protezioni per la schiena**

Già descritte nella combinazione motociclista al punto 19.

### **63. Scarpe basse in pelle estive**

Scarpa bassa da uniforme in pelle nera con lacci, suola in cuoio rivestita in gomma antiscivolo.



### **64. Scarpe basse in pelle invernali**

Scarpa bassa da uniforme in pelle nera con lacci, suola in cuoio rivestita in gomma antiscivolo.

#### **65. Scarpe basse in pelle lucida da cerimonia**

Scarpa bassa da cerimonia in pelle lucida nera con lacci, suola in cuoio rivestita in gomma antiscivolo.

#### **66. Scarpe basse in pelle a mezzo tacco estive (per il personale femminile)**

Scarpa bassa da uniforme in pelle nera senza lacci, suola in cuoio rivestita in gomma antiscivolo.

#### **67. Scarpe basse in pelle a mezzo tacco invernali (per il personale femminile)**

Scarpa bassa da uniforme in pelle nera senza lacci, suola in cuoio rivestita in gomma antiscivolo.



#### **68. Scarponcino invernale**

Scarponcino nero, termico, a mezzo polpaccio, con puntale rinforzato a norme CE, suola in cuoio rivestita in gomma antiscivolo.

#### **69. Sciabola con pendagli e dragona**

La sciabola deve essere conservata in apposita custodia di panno. Costituisce dotazione di reparto per l'uso con l'uniforme di rappresentanza.

#### **70. Sciarpa**

Di colore azzurro. Il nastro, largo cm. 8 circa, scorre nel passante a forma di barilotto e termina con un fiocco ad entrambe le estremità.

Il passante in legno a forma di barilotto, è ricoperto di fili di seta artificiale e di un reticolato in vergolina, in cascame di cotone ricoperto di seta artificiale.

Ogni fiocco, lungo cm. 20 circa, si compone di nappa e frangia in seta artificiale.

Si indossa a tracolla dalla spalla destra (al di sotto del bavero della giubba) al fianco sinistro, sotto la contropallina e sotto il cinturone (il passante a barilotto rimane appena sopra al cinturone); con le uniformi invernali si porta sotto il cappotto o il soprabito facendo fuoriuscire internamente le nappe dall'apposita apertura praticata sotto la pattina della tasca sinistra.

#### **71. Soprabito**

Impermeabile/traspirante per divisa Ufficiali

Soprabito impermeabile di tessuto tipo lana pettinata, che funge da capo d'abbigliamento da indossare al di sopra della drop invernale. Di colore blu scuro, con corpetto ridotto, finissimo e staccabile.

Il soprabito è a doppio petto a tre più tre bottoni grandi, in metallo, di normale vestibilità e lunghezza al ginocchio.

Il soprabito si compone delle seguenti parti:

- corpo;
- collo con listino;
- carré;
- maniche con manopola analoga alla giubba della drop;
- contropalline;
- fodere;
- corpetto interno staccabile;

Il corpo è composto da quattro parti, due anteriori e due posteriori, che formano il davanti ed il dietro del capo.

Le parti anteriori sono rifinite da una mostra dello stesso tessuto impermeabile applicata interamente, dalla spalla al fondo al quale è cucita, previa ripiegatura interna di cm. 13 circa.

Internamente, sulla mostra sinistra, è ricavata una tasca a taglio obliquo.

Sul bordo libero di ciascuna mostra, è applicata una semicerniera a catena aperta.

Le due mostre sono collegate superiormente ad una lunetta girocollo alta circa cm. 3 al centro.

Le parti superiori dei davanti, opportunamente ripiegate, formano i risvolti. Sui due risvolti, c'è un'asola orizzontale a goccia lunga. In corrispondenza di dette asole è applicato sia sulla parte anteriore destra che anteriore sinistra un bottone per la chiusura dei baveri al collo.

Sulla parte anteriore di sinistra, a cm. 2 circa dal bordo libero, vi sono tre asole orizzontali a goccia. A lato di ciascuna di esse e sulla stessa linea, a cm. 13 circa dal bordo del davanti, è applicato un bottone dorato grande.

Sulla parte anteriore destra, in corrispondenza con le asole, vi sono tre bottoni dorati grandi, alla distanza di cm. 13 circa dal bordo libero. All'altezza del primo bottone (superiore) a cm. 2 circa dal bordo del davanti destro si trova un'asola orizzontale per l'abbottonatura del controbottone interno della parte anteriore sinistra.

Su ogni davanti si trova una tasca con apertura obliqua, con fintino rettangolare (cm. 4,5 x 19,5).

Nella tasca sinistra vi deve essere un'apertura che permette la fuoriuscita delle nappe della sciarpa azzurra, e quando non utilizzata, è chiusa con cerniera.

Le parti anteriori e quelle posteriori, dietro, sono cucite tra loro lungo i fianchi ed in modo da unire alle spalle le due parti anteriori con il carré posteriore, al cui lembo inferiore sono cucite le parti posteriori.

I dietro sono cuciti ai due davanti lungo i fianchi ed al lembo inferiore del carré posteriore, che superiormente si unisce ai due davanti e al bavero. Le due parti posteriori sono cucite tra loro con cucitura che inizia dal carré e termina allo spacco inferiore, di lunghezza di cm. 45 circa.

Il bavero si compone di un sopra bavero e di un sotto bavero, con lunetta a giro collo realizzato con lo stesso tessuto del corpo.

Nella parte superiore il soprabito presenta un carré realizzato con tre pezzi di tessuto, due anteriori sovrapposti ai davanti ed uno al posteriore, dello stesso tessuto del corpo, cuciti tra loro alle spalle.

Le maniche sono composte da un soprammanica e da un sottomanica cuciti tra loro ed al corpo. La manopola, alta circa cm. 9 deve essere confezionata con le stesse modalità ed inserti azzurri di cui alla giubba prevista all'art. 31.

Sulle due spalle vi sono due contropalline dello stesso tessuto del corpo che vanno confezionate identicamente alle contropalline della giubba della "drop". La base della contropallina è inserita nella cucitura del giro spalla e l'altra estremità, libera, sagomata a punta. Sulla estremità libera, c'è un'asola orizzontale a goccia, nella quale va ad abbottonarsi un bottone medio dorato e zigrinato applicato sulla spalla. Le contropalline hanno un bordino (inserto) di panno azzurro.

Il capo, internamente, è interamente foderato.

Il corpetto staccabile, finissimo, è in unico pezzo senza maniche.

Per il personale femminile si adotterà identica foggia, ma modello da donna, con le seguenti differenze:

- leggermente sciancrato sui fianchi
- parametri invertiti per quanto attiene l'abbottonatura.

Soprabito femminile



Soprabito maschile



## 72. Stivaletti di sicurezza estivi



Di colore nero. Suola in gomma, come in figura.

### **73. Stivaletti di sicurezza invernali**

Di colore nero. Suola in gomma, come in figura.

### **74. Stivali da motociclista al polpaccio**

Stivale nero, alto fin quasi sotto il ginocchio, con bande rifrangenti bianche, con regolazione posteriore del polpaccio. Suola in gomma, come in figura.



### **75. Tubolari rosso-nero**

In tessuto nylon impermeabile per i capi previsti (camicia, maglione a V), con cornice argento per i sottufficiali e bordati con fettuccia-gallone od altro materiale color oro, per gli ufficiali.

## PARTE 6

### DISTINTIVI DI RICONOSCIMENTO DEL PERSONALE

#### 6.1 Alamari e mostrine - UFFICIALI

##### Alamari:

alamari tipo "fioraggi" (fig. 1), in canottiglia dorata in rilievo su panno blu scuro con spessore di non meno di cm. 0,5, con anima in cartone pressato in rilievo (sempre almeno cm. 0,5) e con eventuale stella a sei punte in metallo dorato. Lunghezza dell'alamaro da cm. 16 a 20 e larghezza da cm. 4,5 a 5.

Gli alamari vanno indossati sul bavero o collo a revers della giubba "drop".



(fig. 1)

Mostrine per cappotto e soprabito (fig. 2), da apporre sul collo a revers del cappotto degli ufficiali in canottiglia dorata in rilievo su anima di cartone pressato, come in figura, con bordature e logo regionale della polizia locale, applicati su fondo in panno o velluto di colore blu scuro. Dimensioni cm. 4 x cm. 9,5



(fig. 2)

### Mostrine per ufficiali:

destra e sinistra, di cm. 6,5 x cm. 3,5 e di cm. 4 x cm. 2 in rilievo, dorate e blu, con logo regionale della polizia locale all'interno, posto sulla parte inferiore (fig. 3).



(fig. 3)

### 6.2 Mostrine – AGENTI E SOTTUFFICIALI:

destra e sinistra, di cm. 6,5 x cm. 3,5 e di cm. 4 x cm. 2 in rilievo, argentate e blu, con logo regionale della polizia locale all'interno, posto sulla parte inferiore. (fig. 4)



(fig 4)

~~~~~

### 6.3 Placca di servizio

Prevista in versione italiana e in versione francese (il regolamento dell'ente dovrà stabilire quale versione adottare), con logo regionale della polizia locale, su scudo in metallo con scritte nere e bordi grigi, dotata di porta placca in pelle. Colorazione della placca grigio metallizzato.

Dimensioni: cm. 7 x cm. 6 – Nome del Comune (posto sopra lo stemma): mm 3 o 4 arial maiuscolo – Polizia Locale/Police Locale(posto sotto lo stemma): mm 3 o 4 arial maiuscolo- Numero di matricola (posto in fondo alla placca) mm. 3 o 4. (fig. 5)

Per i servizi in borghese la placca viene montata su custodia in pelle o con altro tipo di attacco. La placca di servizio destinata agli ufficiali è dorata. La placca di servizio destinata al Comandante ed ai Responsabili del servizio è dorata e bordata di rosso.



(fig. 5)

#### 6.4 Distintivo comunale (facoltativo).

distintivo con stemma comunale su fondo grigio metallizzato, da applicare sul taschino destro, per i Comuni che vogliono adottarlo. Dimensioni: cm. 3 x cm. 4.

#### 6.5 Stemma per copricapo.

Agenti e sottufficiali: in metallo serigrafato e sbalzato con logo regionale della polizia locale, di dimensioni circa cm. 5 x cm. 4, da applicare con viti in metallo.

Per il casco, elmo metropolitano e cappello in stoffa: stemma di uguali dimensioni, in adesivo gommato e/o di stoffa. (fig. 6)

Ufficiali: stemma in ricamo e rilievo con bordo in canottiglia dorata ed ulteriore bordatura in panno di colore blu (panno rosso per il Comandante ed i Responsabili del servizio).



(fig. 6)

#### 6.6 Stemma per fibbia per cinturoni:

Stemma in metallo dimensioni circa cm. 2,5 x cm. 3 per la cintura (in canapa e in pelle), circa cm. 7 x cm. 6 per il cinturone in tessuto. (fig. 7)





(Fig. 7)

### 6.7 Bottoni:

Per gli agenti e i sottufficiali i bottoni sono in metallo argentato in rilievo lisci e bordati.  
Per gli ufficiali i bottoni sono dorati e zigrinati.

∅ 1,5 Piccolo



∅ 2,00 Medio



∅ 2,5 Grande

