

PER SOSTENERE L'ESAME DI GUIDA E' NECESSARIO AVERE:

- DOCUMENTO DI IDENTITA' **VALIDO** DEL CANDIDATO E, SE RICORRE IL CASO, PERMESSO DI SOGGIORNO;
- NEL CASO DI **CANDIDATO MINORENNE** FOTOCOPIA DOCUMENTO DI IDENTITA' DI UN TUTORE;
- FOGLIO ROSA;
- LIBRETTO DEL QUADRICICLO NON LEGGERO (**REVISIONE EFFETTUATA**);
- CERTIFICATO DI ASSICURAZIONE DEL QUADRICICLO NON LEGGERO;
- ACCOMPAGNATORE CON AUTO REGOLARMENTE ASSICURATA E REVISIONATA. **NO AUTOCARRO** (+ 1 ACCOMPAGNATORE SE IL QUADRICICLO NON LEGGERO E' OMOLOGATO PER IL TRASPORTO DI UN PASSEGGERO OLTRE AL CONDUCENTE E ACCANTO AL CONDUCENTE VI E' POSTO PER UN ACCOMPAGNATORE. SE IL QUADRICICLO NON LEGGERO É DOTATO DI CABINA OCCORRE APPORRE IL CONTRASSEGNO P DAVANTI E DIETRO IL MEZZO).
- IN CASO DI NOLEGGIO DEL VEICOLO, COPIA DEL CONTRATTO DI NOLEGGIO

Il candidato sostiene le sotto indicate manovre.

Manovre di base:

- a) accensione del motore;
- b) innesto della marcia (se presente);
- c) partenza;
- d) accelerazione/decelerazione del veicolo.

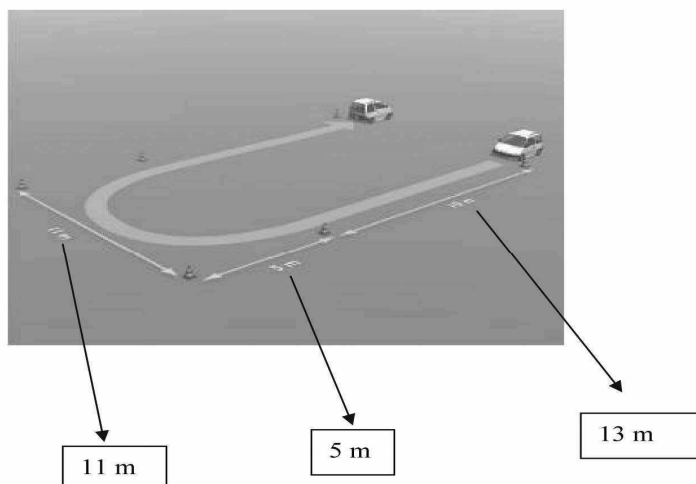
1.

Impostazione e controllo della curva

Lunghezza area di manovra: 18 m (13 + 5);

Larghezza area manovra: 11 m;

Preparazione della prova come da figura 1



Svolgimento della prova

Il candidato, partito all'altezza del primo cono, inizia a curvare a destra all'altezza del secondo cono; passa in prossimità della linea che delimita la fine dell'area di manovra; conclude la curva in corrispondenza del terzo cono e prosegue la marcia a velocità costante fino all'ultimo cono.

Penalizzazioni:

- allontanarsi eccessivamente dai cono o oltrepassare la segnaletica orizzontale;
- effettuare la curva in modo irregolare nel tracciato;
- coordinare in modo irregolare la guida dimostrando scarsa abilità.

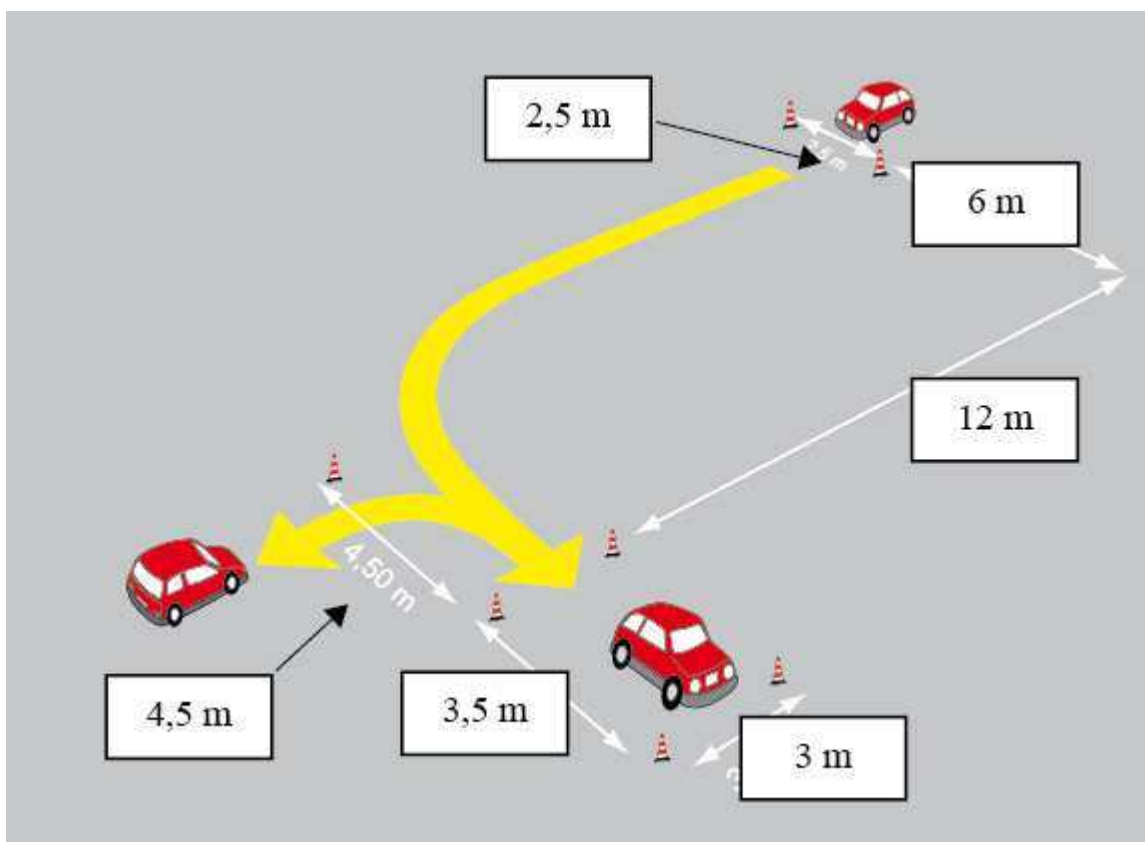
2.

Parcheggio e marcia indietro

Lunghezza area di manovra: 18/19 metri

Larghezza area di manovra: 12 metri

Preparazione della prova come da figura.



Svolgimento della prova

Il candidato, partito all'altezza del primo cono, dopo aver percorso in linea retta circa 10 metri, svolta a sinistra ed arresta il veicolo all'interno dell'area di sosta delimitata da quattro coni; inserisce successivamente la retro marcia e svolta a destra lasciando alla propria sinistra l'ultimo cono delimitatore.

Penalizzazioni:

- a) abbattere uno o più coni;
- b) allontanarsi eccessivamente dai coni o oltrepassare la segnaletica orizzontale;
- c) effettuare la curva in modo irregolare nel tracciato;
- d) coordinare in modo irregolare la guida dimostrando scarsa abilità.

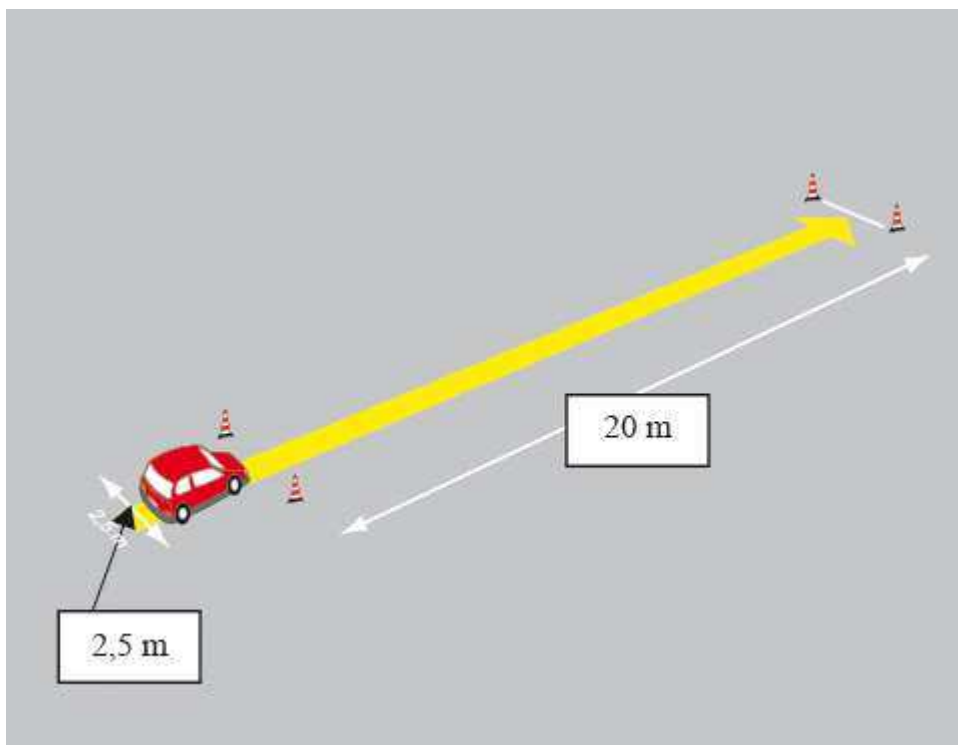
3.

Frenata di precisione

Lunghezza area di manovra: circa 20 metri.

Larghezza area di manovra: 3 metri (recte: 2,5 m).

Preparazione della prova come da figura.



Svolgimento della prova

Il candidato parte all'altezza dei due coni delimitatori e, dopo una prima fase di accelerazione, inizia a frenare in modo tale da arrestare il veicolo in prossimità dei due coni posti al termine del rettilineo.

Penalizzazione

Arrestare il veicolo con la ruota anteriore che ha superato la linea di arresto delimitata dai coni posti al termine del rettilineo.

Seguirà una prova su strada