

AZIENDA USL VALLE D' AOSTA  
UNITE SANITAIRE LOCALE VALLEE  
D' AOSTE  
Codice Regione 020 - Codice U.S.L. 101  
Sede legale: Via Guido Rey, 1 - 11100 Aosta  
Partita IVA: 00177330073  
Codice Fiscale: 91001750073



## **DELIBERAZIONE DEL DIRETTORE GENERALE**

as\_valao/A99BB53 REGISTRO: Deliberazione  
N. 261

DEL 28/04/2023

Struttura/Ufficio Proponente: SC PROGRAMMAZIONE, BILANCIO E CONTROLLO DI  
GESTIONE

OGGETTO: ADOZIONE DEL BILANCIO DI ESERCIZIO DELL'ANNO 2022.

Responsabile del Procedimento: PIETRONI VALTER  
Responsabile della  
Struttura/Ufficio Proponente: PIETRONI VALTER

parere favorevole:  
IL RESPONSABILE DI STRUTTURA O FACENTE FUNZIONE  
(PIETRONI VALTER)

visto:  
RESPONSABILE ECONOMICO FINANZIARIO O FACENTE FUNZIONE  
(PIETRONI VALTER)

visto:  
IL DIRETTORE SANITARIO  
(GIARDINI GUIDO)

visto:  
IL DIRETTORE AMMINISTRATIVO  
(OTTONELLO MARCO)

IL DIRETTORE GENERALE O FACENTE FUNZIONE  
(UBERTI MASSIMO)

PUBBLICATA ai sensi di legge  
A decorrere dal 28/04/2023

Firmato digitalmente dal Responsabile del  
Procedimento  
BUONANNO ANNA MARIA

ESEGUIBILE ai sensi di legge  
Dalla data provvedimento Giunta Regionale

Firmato digitalmente dal Responsabile del  
Procedimento  
BUONANNO ANNA MARIA

## Proposta di deliberazione

Proposta n. 258

del 14 aprile 2023

**Struttura/Ufficio proponente:** S.C. PROGRAMMAZIONE, BILANCIO E CONTROLLO DI GESTIONE

### IL DIRETTORE GENERALE

- a) Richiamato il combinato disposto degli articoli 10, comma 4, lett. j), dell'articolo 15, comma 1, lett. b) e dell'articolo 17 della legge regionale 25 gennaio 2000, n. 5 e successive modificazioni per quanto concerne l'attività deliberativa dell'Azienda USL;
- b) richiamato l'articolo 19 dell'atto aziendale adottato con deliberazione del Direttore Generale n. 1288 in data 24 novembre 2017 concernente l'attività deliberativa dell'Azienda USL, approvato con deliberazione della Giunta regionale n. 1798 in data 13 dicembre 2017;
- c) richiamata la delibera del Direttore Generale n. 1467 in data 28 dicembre 2017 recante regolamento per lo svolgimento dell'attività deliberativa del Direttore Generale e dei dirigenti ai sensi dell'art. 19 dell'atto aziendale adottato con deliberazione del Direttore Generale n. 1288/2017 ed, in particolare, l'art. 2 e l'allegato al regolamento medesimo;
- d) richiamata la deliberazione della Giunta regionale n. 1533 del 22/11/2021 recante "Designazione del Dott. Massimo Uberti alla carica di Direttore Generale dell'Azienda USL della Valle d'Aosta e approvazione degli obiettivi di mandato";
- e) richiamate le proprie deliberazioni n. 628 del 15 dicembre 2021 recante la conferma degli incarichi di Direttore Amministrativo e di Direttore Sanitario dell'Azienda U.S.L. Valle d'Aosta, rispettivamente al dott. Marco Ottonello e al dott. Guido Giardini;
- f) vista la legge regionale 25 gennaio 2000, n. 5 "Norme per la razionalizzazione dell'organizzazione del Servizio socio-sanitario regionale e per il miglioramento della qualità e dell'appropriatezza delle prestazioni sanitarie, socio-sanitarie e socio-assistenziali prodotte ed erogate nella Regione" e successive modificazioni;
- g) vista la legge regionale 7 dicembre 2009, n. 46 "Norme sull'assetto contabile, gestionale e di controllo dell'Azienda regionale sanitaria U.S.L. della Valle d'Aosta (Azienda USL). Abrogazione della legge regionale 16 luglio 1996, n. 19" e successive modificazioni;
- h) vista la legge regionale 25 ottobre 2010, n. 34, recante: "Approvazione del Piano regionale per la salute e il benessere sociale 2011/2013";
- i) vista la legge regionale 13 luglio 2020, n. 8, recante "Assestamento al bilancio di previsione della Regione autonoma Valle d'Aosta/Vallée d'Aoste per l'anno 2020 e misure urgenti per contrastare gli effetti dell'emergenza epidemiologica da COVID-19", ed in particolare l'articolo 13 (Assunzioni in casi di rilevante carenza di personale), l'articolo 14 (Indennità sanitaria valdostana), l'articolo 17 (Rideterminazione della quota fissa per l'assistenza farmaceutica e integrativa);

- j) vista la legge regionale 3 dicembre 2020, n. 10, recante: “Riconoscimento dei debiti fuori bilancio della Regione, ratifica di variazioni di bilancio e altri interventi urgenti”;
- k) vista la legge regionale 16 giugno 2021, n. 15, recante: “Assestamento al bilancio di previsione della Regione autonoma Valle d’Aosta/Vallée d’Aoste per l’anno 2021, misure di sostegno all’economia regionale conseguenti al protrarsi dell’emergenza epidemiologica da COVID-19 e primo provvedimento di variazione al bilancio di previsione della Regione per il triennio 2021/2023”;
- l) vista la legge regionale 9 novembre 2021, n. 31, recante: “Modificazioni alla legge regionale 25 gennaio 2000, n. 5 (Norme per la razionalizzazione dell'organizzazione del Servizio socio-sanitario regionale e per il miglioramento della qualità e dell'appropriatezza delle prestazioni sanitarie, socio-sanitarie e socio-assistenziali prodotte ed erogate nella regione)”, e, in particolare l'articolo 6 che posticipa al 31 gennaio 2022 l'assegnazione del finanziamento all'Azienda USL;
- m) vista la legge regionale 22 dicembre 2021, n. 35, recante “Disposizioni per la formazione del bilancio annuale e pluriennale della Regione autonoma Valle d'Aosta/Vallée d'Aoste (Legge di stabilità regionale per il triennio 2022/2024). Modificazioni di leggi regionali” ed in particolare, ed in particolare l'art. 17 (Finanziamento della spesa sanitaria regionale di parte corrente e per investimenti) che:
- determina la **spesa sanitaria di parte corrente** oggetto di trasferimento annuale per il triennio 2022/2024: in euro 289.699.733,69 per l'anno 2022, in euro 288.418.583,69 per l'anno 2023 e in euro 283.483.883,69 per l'anno 2024, e la ripartisce, disponendone altresì il finanziamento, nel modo seguente:
    - spesa sanitaria corrente per il **finanziamento dei livelli essenziali di assistenza (LEA)**: euro 287.089.733,69 per l’anno 2022, euro 285.758.583,69 per l’anno 2023 ed euro 280.733.883,69 per l’anno 2023, di cui:
      - euro 4.262.864,95 per ciascun anno del triennio 2022/2024, destinati al finanziamento degli oneri derivanti dai rinnovi contrattuali per il personale dipendente e per il personale convenzionato,
      - euro 7.500.000, per ciascun anno del triennio 2022/2024, per il saldo degli oneri di mobilità sanitaria
      - euro 530.000, per ciascun anno del triennio 2022/2024, destinati alla compensazione dei maggiori oneri derivanti dalla rideterminazione della quota fissa per l’assistenza farmaceutica e integrativa introdotta dall’art.17 della L.R. 8/2020;
      - euro 9.300.000, per ciascun anno del triennio 2022-2024, destinati all’indennità di attrattività regionale di cui all’art. 18 della medesima l.r. 35/2021;
      - euro 5.272.000, per ciascun anno del triennio 2022-2024, quale importo massimo delle risorse destinate al riconoscimento dei miglioramenti economici previsti per il personale in regime di convenzione con il Servizio Sanitario regionale ai sensi degli accordi integrativi regionali ai sensi dell’art.19 della medesima l.r. 35/2021;

euro 500.000, per ciascun anno del triennio 2022-2024, ad incremento delle risorse di cui alla lettera e) ai sensi dell'art. 19, destinati al riconoscimento degli incentivi volti allo sviluppo, alla riorganizzazione e al potenziamento dell'assistenza territoriale in Valle d'Aosta secondo quanto stabilito dalla programmazione regionale;

euro 10.000, per l'anno 2022, destinati all'organizzazione di corsi di lingua per le assunzioni in casi di rilevanti carenze di personale, ai sensi dell'articolo 13, comma 5, della l.r. 8/2020;

- spesa sanitaria aggiuntiva per il **finanziamento di livelli di assistenza superiori ai LEA**: euro 2.000.000 per ciascun anno del triennio 2022-2024;
  - spesa per la corresponsione delle **borse di studio, ordinare e aggiuntive, ai medici iscritti al corso di formazione specifica in medicina generale** di cui all'articolo 10, comma 1, della legge regionale 31 luglio 2017, n. 11: euro 610.000 per l'anno 2022, euro 660.000 per l'anno 2023 ed euro 750.000 per l'anno 2023,
  - stima in euro 3.000.000, per ciascun anno del triennio 2022/2024, le somme da trasferire a titolo di **pay-back** derivanti dal recupero di somme a carico delle aziende farmaceutiche,
- determina la **spesa per investimenti** in ambito sanitario in euro 6.650.000 per ciascun anno del triennio 2022-2024,
  - dispone che l'Azienda, ai fini della predisposizione del bilancio preventivo economico annuale 2022 e per la copertura delle spese connesse all'emergenza epidemiologica da Covid 19 è autorizzata ad utilizzare le risorse stanziare a bilancio regionale per l'anno 2021, di cui all'art. 33 della l.r. 15/2021, trasferite all'Azienda medesima e da questa non completamente spese in tale annualità, come risultanti dai dati riportati nel modello CE del IV trimestre 2021;
- n) Vista la legge regionale 1° agosto 2022, n. 18, recane: “Assestamento al bilancio di previsione della Regione autonoma Valle d'Aosta/Vallée d'Aoste per l'anno 2022 e secondo provvedimento di variazione al bilancio di previsione della Regione per il triennio 2022/2024.” ed in particolare l'art. 57 (Rideterminazione della spesa sanitaria regionale di parte corrente) e l'art. 37 (Rideterminazione della spesa sanitaria regionale per investimenti), che:
- incrementa di euro 5.400.000 per l'anno 2022 e di euro 5.300.000 per gli anni 2023 e 2024 **la spesa sanitaria di parte corrente**, con la seguente rideterminazione: euro 295.099.733,69 per l'anno 2022, euro 293.718.583,69 per l'anno 2023 ed euro 288.783.883,69 per l'anno 2024;
  - riferisce gli incrementi esclusivamente al finanziamento dei **livelli essenziali di assistenza (LEA)** che risulta pertanto così rideterminato: anno 2022 euro 292.489.733,69, anno 2023 euro 291.058.583,69 e anno 2024 euro 286.033.883,69,

- autorizza l'Azienda all'utilizzo, per la copertura dei maggiori costi energetici intervenuti nell'anno 2022, di una quota pari a euro 2.709.829 delle risorse, stanziata a bilancio regionale per l'anno 2021, di cui all'articolo 33, comma 1, della l.r. 15/2021, e accantonate sul bilancio d'esercizio 2021,
  - ridetermina la **spesa per investimenti** in ambito sanitario in euro 9.650.000;
- o) visto il decreto legislativo 23 giugno 2011, n. 118 “Disposizioni in materia di armonizzazione dei sistemi contabili e degli schemi di bilancio delle Regioni, degli enti locali e dei loro organismi, a norma degli articoli 1 e 2 della legge 05 maggio 2009 n. 42” ed in particolare l’art. 26 “Bilancio di esercizio e schemi di bilancio degli enti del SSN”;
- p) visto il decreto del Ministero della Salute in data 15/06/2012 avente ad oggetto: “Nuovi modelli di rilevazione economica Conto Economico (CE) e Stato Patrimoniale (SP) delle Aziende del Servizio Sanitario Nazionale”;
- q) vista la legge 7 agosto 2012, n. 135 “Conversione in legge del decreto legge 6 luglio 2012, n. 95 recante disposizioni urgenti per la revisione della spesa pubblica con invarianza dei servizi ai cittadini nonché misure di rafforzamento patrimoniale delle imprese del settore bancario” ed in particolare l’articolo 15 che detta norme in materia di razionalizzazione e riduzione della spesa sanitaria;
- r) visto il decreto legislativo 14 marzo 2013, n. 33 “Riordino della disciplina riguardante gli obblighi di pubblicità, trasparenza e diffusione di informazioni da parte delle pubbliche amministrazioni”, come modificato e integrato dal Decreto legislativo 25 maggio 2016, n. 97;
- s) visto il decreto del Ministro della Salute in data 24/05/2019 avente ad oggetto: “Adozione dei nuovi modelli di rilevazione economica Conto Economico (CE), Stato Patrimoniale (SP), dei costi di Livelli essenziali di Assistenza (LA), e Conto del Presidio (CP), degli enti del Servizio sanitario nazionale”;
- t) vista la legge 30 dicembre 2020, n. 178 “Bilancio di previsione dello Stato per l'anno finanziario 2021 e bilancio pluriennale per il triennio 2021-2023”;
- u) vista la legge 30 dicembre 2021, n. 234 “Bilancio di previsione dello Stato per l'anno finanziario 2022 e bilancio pluriennale per il triennio 2022-2024”;
- v) richiamate tutte le disposizioni emanate dallo Stato in merito all'emergenza sanitaria derivante dal Covid-19, ed in particolare i seguenti decreti:
- decreto-legge 17 marzo 2020, n. 18 “Misure di potenziamento del servizio sanitario nazionale e di sostegno economico per famiglie, lavoratori e imprese connesse all’emergenza epidemiologica da COVID-19”,
  - decreto-legge 19 maggio 2020, n. 34 “Misure urgenti in materia di salute, sostegno al lavoro e all’economia, nonché di politiche sociali connesse all’emergenza epidemiologica Covid-19”,

- decreto-legge 14 agosto 2020, n. 104, recante: “Misure urgenti per il sostegno e il rilancio dell’economia”,
  - decreto-legge 137 del 28 ottobre 2020 “Ulteriori misure urgenti in materia di tutela della salute, sostegno ai lavoratori e alle imprese, giustizia e sicurezza, connesse all'emergenza epidemiologica da Covid-19”,
  - decreto-legge 22 marzo 2021, n. 41 “Misure urgenti in materia di sostegno alle imprese e agli operatori economici, di lavoro, salute e servizi territoriali, connesse all'emergenza da COVID-19”,
  - decreto-legge 25 maggio 2021, n. 73 “Misure urgenti connesse all'emergenza da COVID-19, per le imprese, il lavoro, i giovani, la salute e i servizi territoriali”,
  - decreto-legge 23 luglio 2021, n. 105 “Misure urgenti per fronteggiare l’emergenza epidemiologica da COVID-19 e per l’esercizio in sicurezza di attività sociali ed economiche”,
  - decreto-legge 6 agosto 2021, n. n. 111 “Misure urgenti per l’esercizio in sicurezza delle attività scolastiche, universitarie, sociali e in materia di trasporti”,
  - decreto-legge 24 dicembre 2021, n. 221 “Proroga dello stato di emergenza nazionale e ulteriori misure per il contenimento della diffusione dell’epidemia da COVID-19”,
  - decreto-legge 30 dicembre 2021, n. 228 “Disposizioni urgenti in materia di termini legislativi”,
  - decreto-legge 7 gennaio 2022, n. 1 “Misure urgenti per fronteggiare l’emergenza COVID-19, in particolare nei luoghi di lavoro, nelle scuole e negli istituti della formazione superiore”,
  - decreto-legge 27 gennaio 2022, n. 4 “Misure urgenti in materia di sostegno alle imprese e agli operatori economici, di lavoro, salute e servizi territoriali, connesse all’emergenza da COVID-19, nonché per il contenimento degli effetti degli aumenti dei prezzi nel settore elettrico”;
- w) richiamate altresì tutte le disposizioni emanate dallo Stato in merito all'attuazione del PNRR (Piano nazionale di ripresa e resilienza);
- x) richiamata la deliberazione della Giunta regionale n. 78 del 31 gennaio 2022, recante “Approvazione di indirizzi e obiettivi di salute e di funzionamento dei servizi e assegnazione all'Azienda USL della Valle d'Aosta del finanziamento della spesa sanitaria regionale di parte corrente e per investimenti, determinato con legge regionale 35/2021. Prenotazione di spesa”;
- y) viste altresì le seguenti deliberazioni della Giunta regionale:
- n.426 del 19 aprile 2022, recante “Approvazione, ai sensi dell’art.32, comma 5, del D.lgs. 118/2011, del bilancio preventivo economico per l’anno 2022 e del piano pluriennale degli investimenti 2022/2024 dell’Azienda USL della Valle d’Aosta adottati con Deliberazione del

Direttore Generale n. 126 in data 09/03/2022, a seguito di verifica di conformità e congruità, ai sensi dell'art. 44 della Legge Regionale 5/2000”,

n. 596 del 26 maggio 2022, recante “Approvazione del piano operativo regionale e delle schede tecniche relativi al piano nazionale di ripresa e resilienza e al piano per gli investimenti complementari – missione 6 "Salute" - Componenti 1 "Reti di prossimità, strutture e telemedicina per l'assistenza sanitaria territoriale" e 2 "Innovazione, ricerca e digitalizzazione del Servizio Sanitario nazionale". Prenotazione di spesa”,

n. 751 del 27 giugno 2022, recante: “Approvazione di modificazioni e di integrazioni all'allegato C) "Aree/Attività soggette a limite massimo di spesa – Assistenza ospedaliera da privato accreditato" alla DGR N. 78 in data 31 gennaio 2022, recante (Approvazione di indirizzi e obiettivi di salute e di funzionamento dei servizi e assegnazione all'Azienda USL della Valle d'Aosta del finanziamento della spesa sanitaria regionale di parte corrente e per investimenti, determinato con l.r. 5/2021 – Prenotazione di spesa)”,

n. 810 del 15 luglio 2022, recante “Approvazione del bilancio d’esercizio 2021 dell’Azienda USL della Valle d’Aosta, adottato con Deliberazione del Direttore Generale n.297 in data 31/05/2022 ai sensi dell’art.44 della Legge Regionale n.5/2022 e del D.lgs. 118/2011”;

n. 962 del 29 agosto 2022, recante: “Variazioni al bilancio di previsione della regione, al documento tecnico di accompagnamento al bilancio e al bilancio finanziario gestionale, per il triennio 2022/2024, per la riprogrammazione di fondi a destinazione vincolata assegnati dallo Stato per il finanziamento di interventi di investimento sanitari a valere sul Piano nazionale di ripresa e resilienza”,

n. 1061 del 19 settembre 2022, recante: Variazioni al bilancio di previsione della regione, al documento tecnico di accompagnamento al bilancio e al bilancio finanziario gestionale, per il triennio 2022/2024, per l'iscrizione di fondi a destinazione vincolata assegnati dallo Stato per il finanziamento di interventi a valere sul Piano nazionale di ripresa e resilienza nell'ambito della Missione 6 – Componente 2”;

- z) richiamato il provvedimento dirigenziale n. 1049 del 25 febbraio 2022 recante “Approvazione, ai sensi del decreto legislativo 23 giugno 2011, n. 118 e della deliberazione della Giunta regionale n. 116 in data 01 febbraio 2016, del nuovo piano dei conti dell'azienda U.S.L. della Valle d'Aosta;
- aa) richiamati i diversi provvedimenti dell'Assessorato della Sanità, salute e politiche sociali attraverso i quali sono stati approvati gli impegni di spesa correlati alle previsioni di cui alla deliberazione della Giunta regionale n. 78/2022, e delle risorse del PNRR (Piano nazionale di ripresa e resilienza), ed in particolare:
- n. 562 del 7 febbraio 2022 “Trasferimenti correnti all'Azienda USL della Valle d'Aosta per il finanziamento dei livelli essenziali di assistenza (LEA) per l'anno 2022, ai sensi della deliberazione della Giunta regionale n. 78 del 31 gennaio 2022. Impegno di spesa”,



- n. 926 del 23 febbraio 2022 “Impegno della somma di euro 6.650.000,00 a titolo di finanziamento delle spese di investimento (Conto capitale) dell’Azienda USL della Valle d’Aosta, per l’anno 2024, approvata dalla deliberazione della Giunta regionale n. 78 in data 31 gennaio 2022”,
- n. 3648 in data 22/06/2022 recante: “Approvazione degli accertamenti e degli impegni di spesa relativi alle linee di investimento previste dalla Regione autonoma Valle d’Aosta a valere sul Piano Nazionale di Ripresa e Resilienza (PNRR), Missione 6 “Salute”, Componenti 1 “Reti di Prossimità, strutture e telemedicina per l’assistenza sanitaria territoriale” e 2 “Innovazione, ricerca e digitalizzazione del Servizio Sanitario Nazionale”, ai sensi della deliberazione della Giunta Regionale n. 596 in data 26/05/2022”,
- n. 4238 del 19 luglio 2022 “Riduzione della prenotazione di spesa assunta con la Deliberazione della Giunta regionale n. 78 del 31 gennaio 2022 e del correlato impegno di cui al provvedimento dirigenziale n. 562 del 7 febbraio 2022, a titolo di trasferimenti correnti all’Azienda USL della Valle d’Aosta per il finanziamento dei livelli essenziali di assistenza (LEA)”,
- n. 4875 del 24 agosto 2022 “Trasferimenti correnti per il finanziamento dei livelli essenziali di assistenza (LEA) e per investimenti all’Azienda USL della Valle d’Aosta, per l’anno 2022, ai sensi della legge regionale 1 agosto 2022, n. 18. Impegno di spesa”,
- n. 5652 in data 30/09/2022 recante: “Riprogrammazione dei fondi a destinazione vincolata assegnati dallo Stato per il finanziamento delle linee di investimento previste dalla Regione Autonoma Valle d’Aosta a valere sul Piano Nazionale di Ripresa e Resilienza (PNRR), Missione 6 “Salute”, Componenti 1 “Reti di prossimità, strutture e telemedicina per l’assistenza sanitaria territoriale” e 2 “Innovazione, ricerca e digitalizzazione del servizio sanitario nazionale”,
- n. 6158 in data 24 ottobre 2022 “Accertamento di somma e impegno di spesa per la realizzazione dell’intervento M6C2 2.2 B) Sviluppo delle competenze tecniche-professionali, digitali e manageriali del personale del sistema sanitario – corso di formazione in infezioni ospedaliere, previsto dal Piano nazionale di ripresa e resilienza (PNRR)”;

bb) richiamati i diversi provvedimenti dell’Assessorato della Sanità, salute e politiche sociali attraverso i quali sono stati trasferiti i finanziamenti dello Stato relativi all’emergenza sanitaria, in particolare:

- n. 559 del 7 febbraio 2022 “Accertamento di somme versate dallo Stato quale finanziamento corrente per interventi relativi all’emergenza COVID-19, ai sensi della legge 30 dicembre 2021, n. 234, e trasferimento all’Azienda U.S.L. della Valle d’Aosta (Codice creditore 02824). Impegno di spesa”,
- n. 560 del 7 febbraio 2022 “Accertamento di somme versate dallo Stato quale finanziamento corrente per interventi relativi all’emergenza COVID-19, ai sensi del decreto legge 25 maggio 2021, N. 73, convertito con modificazioni e integrazioni dalla legge 23 luglio 2021, n. 106, come modificato dalla legge 30 dicembre 2021, n. 234, e trasferimento all’Azienda U.S.L. della Valle d’Aosta (Codice creditore 02824). Impegno di spesa”,

- n. 2590 del 5 maggio 2022 “Accertamento di somme versate dallo Stato ai sensi del decreto legge 30 dicembre 2021, N. 228, convertito con modificazioni e integrazioni dalla legge 25 febbraio 2022, n. 15, quale finanziamento corrente per interventi relativi all'emergenza COVID-19 previsti dal decreto legge 25 maggio 2021, n. 73, e trasferimento all'Azienda U.S.L. della Valle d'Aosta (Codice creditore 02824). Impegno di spesa”,
- n. 2931 del 19 maggio 2022 “Trasferimento all'Azienda USL della Valle d'Aosta (C.C. 02824) dei fondi assegnati dallo Stato e spettanti alla Regione Autonoma Valle d'Aosta per il piano di monitoraggio della circolazione del SARS-COV-2 nelle scuole primarie e secondarie di primo grado per l'anno scolastico 2021-2022, ai sensi del decreto legge 6 agosto 2021, n. 111. Accertamento e impegno di spesa”,
- n. 4507 del 4 agosto 2022 “Trasferimento all'Azienda USL della Valle d'Aosta della somma assegnata dallo Stato quale ristoro alla farmacie pubbliche e private convenzionate per i mancati introiti derivanti dall'effettuazione a titolo gratuito di tamponi agli studenti in autosorveglianza, nel periodo gennaio-febbraio 2022, ai sensi dei decreti legge n. 1/2022 e n. 4/2022. Accertamento e impegno di spesa”,

cc) richiamate le proprie deliberazioni:

- n. 534 del 29 ottobre 2021, recante: “Adozione del programma biennale 2022-2023 delle acquisizioni di servizi e forniture e del piano triennale 2022-2024 ed annuale dei lavori ai sensi dell'art. 21 del decreto legislativo 18 aprile 2016, n. 50” e successive modificazioni ed integrazioni,
- n. 113 del 28 febbraio 2022, recante: “Approvazione proposta di piano attuativo locale (PAL) 2022”,
- n. 126 del 9 marzo 2022, recante: “Adozione del bilancio preventivo economico annuale per l'esercizio economico finanziario 2022”,
- n. 339 del 7 luglio 2022, recante: “Recepimento della deliberazione della Giunta regionale n. 596 del 26/05/2022 avente ad oggetto: “Approvazione del piano operativo regionale e delle schede tecniche relativi al PNRR e Piano per gli investimenti complementari Missione 6 – componenti 1 e 2 – Prenotazione di spesa” e del relativo provvedimento dirigenziale n. 3648 del 22/06/2022 di approvazione degli accertamenti e degli impegni di spesa della stessa”,
- n. 414 del 12 agosto 2022, recante: “Approvazione del piano integrato di attività e organizzazione dell'Azienda USL della Valle d'Aosta (PIAO),
- n. 444 del 15 settembre 2022, recante: “Variazione del bilancio preventivo economico annuale per l'anno 2022”,
- n. 491 del 13 ottobre 2022, recante: “Recepimento della riprogrammazione dei fondi a destinazione vincolata assegnati dallo Stato per il finanziamento delle linee di investimento del PNRR di cui al provvedimento dirigenziale n. 5652 del 30/09/2022”;

dd) richiamate le comunicazioni dell'Amministrazione regionale recante istruzioni in merito alla contabilizzazione dei finanziamenti oggetto di trasferimento statale e regionale, ed in particolare:

- nota del 27 gennaio 2023, prot n. 9308 (prot. Rava 2023/0000952/72), avente ad oggetto: “Prime indicazioni sulle contabilizzazioni modello CE IV trimestre e consuntivo 2022”;
- mail del 30 gennaio 2023 dell'Ufficio assistenza territoriale dell'Assessorato della Sanità, salute e politiche sociali, inerente la contabilizzazione del pay-back trasferito nell'anno 2022;
- nota del 16 marzo 2023, prot. n. 26437 (prot. Rava 2023/0002931/72), avente ad oggetto: “Ulteriori indicazioni sulle contabilizzazioni modello CE consuntivo 2022”;

ee) rilevato e considerato quanto fin qui riportato si rileva il conseguente risultato del Conto Economico relativo all'esercizio 2022:

"reddito operativo" della gestione sanitaria dell'azienda euro 10.607.869

risultato della gestione finanziaria euro 1.441

rettifiche di valore di attività finanziarie euro 0

risultato della gestione straordinaria euro 1.443.808

risultato prima delle imposte euro 12.050.236

**Risultato di esercizio euro 2.200.401**

ff) visti i prospetti contabili predisposti dalla S.C. Bilancio, Programmazione e Controllo di Gestione di seguito elencati:

- Allegato n. 1 – Stato Patrimoniale e Conto Economico di cui al Decreto del Ministro della Salute 24/05/2019;
- Allegato n. 2 – Nota integrativa di cui al Decreto del Ministero della Salute 20/03/2013 (contenente, quali sub-allegati, i modelli CE consuntivo esercizio 2022 e 2021 e il modello SP consuntivo esercizio 2022 e 2021);
- Allegato n. 3 – Rendiconto Finanziario di cui all’art. 26 del D.Lgs.vo n. 118 in data 23/06/2011;
- Allegato n. 4 – Dichiarazione ex art. 41, comma 1 (attestazione dei tempi di pagamento) del DL n. 66 del 24/04/2014 (Misure urgenti per la competitività e la giustizia sociale) convertito con legge 89/2014;
- Allegato n. 5 – Modello di rilevazione dei costi sul piano dei conti aziendale;
- Allegato n. 6 – Obiettivo contenimento spesa del personale;
- Allegato n. 7 – Prospetti dei dati SIOPE e delle disponibilità liquide di cui all’art. 77-quater del DL 112/2008 convertito con legge n. 133/2008;
- Allegato n. 8 – Stampa tratta dal programma di contabilità (AREAS) del bilancio di esercizio 2022;

gg) vista la propria relazione sulla gestione di cui all’art. 26 del D.Lgs.vo n. 118/2011;

- hh) richiamato l'art. 31 (Adozione del bilancio di esercizio) del D. Lgs.vo 118/2011 che dispone l'adozione del bilancio di esercizio entro il 30 aprile dell'anno successivo a quello di riferimento;
- ii) considerato pertanto necessario procedere ai sensi di legge all'adozione del bilancio di esercizio per l'anno 2022, come dagli schemi e prospetti contabili sopra richiamati e allegati alla presente deliberazione;
- jj) visto il parere favorevole espresso dal Direttore Amministrativo ai sensi dell'art. 17 - comma 2, della L.R. 25/01/2000 n. 5 e successive modificazioni;
- kk) visto il parere favorevole espresso dal Direttore Sanitario ai sensi dell'art. 17 - comma 2, della L.R. 25/01/2000 n. 5 e successive modificazioni;

#### DELIBERA

- 1) di adottare il bilancio di esercizio 2022 nei termini indicati negli allegati prospetti contabili, che formano parte integrante e sostanziale del presente provvedimento;
- 2) di dare atto che il bilancio di esercizio 2022 si compone dei seguenti allegati:
  - Allegato n. 1 – Stato Patrimoniale e Conto Economico di cui al Decreto del Ministro della Salute 24/05/2019;
  - Allegato n. 2 – Nota integrativa di cui al Decreto del Ministero della Salute 20/03/2013 (contenente, quali sub-allegati, i modelli CE consuntivo esercizio 2022 e 2021 e il modello SP consuntivo esercizio 2022 e 2021);
  - Allegato n. 3 – Rendiconto Finanziario di cui all'art. 26 del D.Lgs.vo n. 118 in data 23/06/2011;
  - Allegato n. 4 – Dichiarazione ex art. 41, comma 1 (attestazione dei tempi di pagamento) del DL n. 66 del 24/04/2014 (Misure urgenti per la competitività e la giustizia sociale) convertito con legge 89/2014;
  - Allegato n. 5 - Modello di rilevazione dei costi sul piano dei conti aziendale;
  - Allegato n. 6 – Obiettivo contenimento spesa del personale;
  - Allegato n. 7 – Prospetti dei dati SIOPE e delle disponibilità liquide di cui all'art. 77-quater del DL 112/2008 convertito con legge n. 133/2008;
  - Allegato n. 8 – Stampa tratta dal programma di contabilità (AREAS) del bilancio di esercizio 2022;
- 3) di dare atto che le risultanze del Conto Economico relativo all'esercizio 2022 sono quelle di seguito specificate:

"reddito operativo" della gestione sanitaria dell'azienda **euro 10.607.869**

risultato della gestione finanziaria **euro 1.441**

rettifiche di valore di attività finanziarie **euro 0**

risultato della gestione straordinaria **euro 1.443.808**

risultato prima delle imposte euro 12.050.236

**Risultato di esercizio euro 2.200.401**

4. di dare pertanto atto che il risultato della gestione 2022 è determinato in un utile di esercizio pari a Euro 2.200.401 (duemilioniduecentomilaquattrocentouno) e che lo stesso verrà utilizzato secondo le modalità esplicitate nella Relazione sulla gestione per l'anno 2022, e subordinate all'approvazione della Giunta regionale;
5. di allegare alla presente deliberazione la propria Relazione sulla gestione di cui all'art. 26 del D.Lgs.vo n. 118/2011, che ne costituisce parte integrante e sostanziale;
6. di allegare il parere espresso dal Collegio Sindacale dell'Azienda USL Valle d'Aosta;
7. di sottoporre la presente deliberazione al controllo della Giunta Regionale ai sensi dell'art. 44 comma 1 lett. b) della l. r. 5/2000 e successive modificazioni ed in particolare dall'art. 19 della l.r. 23/2017;
8. di disporre la pubblicazione del bilancio di esercizio sul sito internet aziendale, nella sezione "Amministrazione trasparente", ai sensi dell'art. 29 del D.Lgs 14/03/2014, n. 33, come modificato e integrato dal Decreto legislativo 25 maggio 2016, n. 97.

IL DIRETTORE GENERALE

Dott. Massimo Uberti

**AZIENDA UNITA' SANITARIA LOCALE DELLA VALLE D'AOSTA**  
**STATO PATRIMONIALE E CONTO ECONOMICO DI CUI AL DM MINISTERO DELLA SALUTE 24 MAGGIO 2019**

ALLEGATO 1

**STATO PATRIMONIALE ATTIVO**

				IMPORTI: MIGLIAIA DI EURO		VARIAZIONE 2022/2021	
				ESERCIZIO 2022	ESERCIZIO 2021	IMPORTO	%
<b>A) IMMOBILIZZAZIONI</b>							
<b>I - IMMOBILIZZAZIONI IMMATERIALI</b>				<b>3.176.629</b>	<b>2.600.790</b>	<b>575.839</b>	<b>22,1</b>
1) costi di impianto e di ampliamento				-	-	-	
2) costi di ricerca e sviluppo				-	-	-	
3) diritti di brevetto e di utilizzazione delle opere dell'ingegno				-	-	-	
4) immobilizzazioni immateriali in corso e acconti				-	-	-	
5) altre immobilizzazioni immateriali				3.176.629	2.600.790	575.839	22,1
<b>II - IMMOBILIZZAZIONI MATERIALI</b>				<b>44.124.287</b>	<b>40.967.419</b>	<b>3.156.868</b>	<b>7,7</b>
1) terreni				-	-	-	
a) terreni disponibili				-	-	-	
b) terreni indisponibili				-	-	-	
2) fabbricati				<b>22.393.622</b>	<b>17.411.716</b>	<b>4.981.906</b>	<b>28,6</b>
a) fabbricati non strumentali (disponibili)				-	-	-	
b) fabbricati strumentali (indisponibili)				22.393.622	17.411.716	4.981.906	28,6
3) impianti e macchinari				101.580	104.712	3.132	-3,0
4) attrezzature sanitarie e scientifiche				6.972.089	8.044.392	1.072.303	-13,3
5) mobili e arredi				678.590	763.976	85.386	-11,2
6) automezzi				1.083.428	1.242.054	158.626	-12,8
7) oggetti d'arte				-	-	-	
8) altre immobilizzazioni materiali				1.982.482	2.050.079	67.597	-3,3
9) immobilizzazioni materiali in corso e acconti				10.912.496	11.350.490	437.994	-3,9
<b>III - IMMOBILIZZAZIONI FINANZIARIE (con separata indicazione, per ciascuna voce dei crediti, degli importi esigibili entro l'esercizio successivo)</b>							
				entro 12 mesi	oltre 12 mesi		
				<b>383.823</b>	<b>383.823</b>	<b>-</b>	<b>0,0</b>
1) crediti finanziari				-	-	-	
a) crediti finanziari verso Stato				-	-	-	
b) crediti finanziari verso Regione				-	-	-	
c) crediti finanziari verso partecipate				-	-	-	
d) crediti finanziari verso altri				-	-	-	
2) titoli				<b>383.823</b>	<b>383.823</b>	<b>-</b>	<b>0,0</b>
a) partecipazioni				383.823	383.823	-	0,0
b) altri titoli				-	-	-	
<b>Totale A)</b>				<b>47.684.739</b>	<b>43.952.032</b>	<b>3.732.707</b>	<b>8,5</b>
<b>B) ATTIVO CIRCOLANTE</b>							
<b>I - RIMANENZE</b>				<b>6.623.078</b>	<b>6.368.460</b>	<b>254.618</b>	<b>4,0</b>
1) rimanenze beni sanitari				6.524.740	6.297.281	227.459	3,6
2) rimanenze beni non sanitari				98.338	71.179	27.159	38,2
3) acconti per acquisti beni sanitari				-	-	-	
4) acconti per acquisti beni non sanitari				-	-	-	
<b>II - CREDITI (con separata indicazione, per ciascuna voce dei crediti, degli importi esigibili entro l'esercizio successivo)</b>				<b>64.447.887</b>	<b>54.818.737</b>	<b>9.629.150</b>	<b>17,6</b>
<b>1) Crediti verso Stato</b>				<b>-</b>	<b>-</b>	<b>-</b>	
a) Crediti verso Stato - parte corrente				-	-	-	
1) Crediti verso Stato per spesa corrente e acconti				-	-	-	
2) Crediti verso Stato - altro				-	-	-	
b) Crediti verso Stato - investimenti				-	-	-	
c) Crediti verso Stato - per ricerca				-	-	-	
1) Crediti verso Ministero della Salute per ricerca corrente				-	-	-	
2) Crediti verso Ministero della Salute per ricerca finalizzata				-	-	-	
3) Crediti verso Stato per ricerca - altre amministrazioni centrali				-	-	-	
4) Crediti verso Stato - investimenti per ricerca				-	-	-	
d) Crediti verso Prefetture				-	-	-	
<b>2) Crediti verso Regione o Provincia autonoma</b>				<b>25.863.279</b>	<b>26.938.244</b>	<b>5.837.645</b>	<b>12,4</b>
<b>a) Crediti verso Regione o Provincia autonoma - parte corrente</b>				<b>18.863.279</b>	<b>18.863.279</b>	<b>2.726.566</b>	<b>16,9</b>
1) Crediti verso Regione o Provincia autonoma per spesa corrente				18.863.279	18.863.279	2.726.566	16,9
a) Crediti verso Regione o Provincia autonoma per finanziamento sanitario ordinario corrente				18.863.279	18.863.279	2.726.566	16,9

b) Crediti verso Regione o Provincia autonoma per finanziamento sanitario aggiuntivo corrente LEA	-	-	-	-	-	-
c) Crediti verso Regione o Provincia autonoma per finanziamento sanitario aggiuntivo corrente extraLEA	-	-	-	-	-	-
d) Crediti verso Regione o Provincia autonoma per spesa corrente - altro	-	-	-	-	-	-
2) Crediti verso Regione o Provincia autonoma per ricerca	-	-	-	-	-	-
<b>b) Crediti verso Regione o Provincia autonoma patrimonio netto</b>	<b>7.000.000</b>	<b>26.938.244</b>	<b>33.938.244</b>	<b>30.827.165</b>	<b>3.111.079</b>	<b>10,1</b>
1) Crediti verso Regione o Provincia autonoma per finanziamento per investimenti	7.000.000	26.938.244	33.938.244	30.827.165	3.111.079	10,1
2) Crediti verso Regione o Provincia autonoma per incremento fondo di dotazione	-	-	-	-	-	-
3) Crediti verso Regione o Provincia autonoma per ripiano perdite	-	-	-	-	-	-
4) Crediti verso Regione o Provincia autonoma per ricostituzione risorse da investimenti esercizi precedenti	-	-	-	-	-	-
<b>3) Crediti Comuni</b>	-	-	-	-	-	-
<b>4) Crediti verso Aziende sanitarie pubbliche e acconto quota FSR da distribuire</b>	-	-	-	-	-	-
a) Crediti verso Aziende sanitarie pubbliche della Regione	-	-	-	-	-	-
b) Crediti verso Aziende sanitarie pubbliche fuori Regione	-	-	-	-	-	-
<b>5) Crediti verso società partecipate e/o enti dipendenti della Regione</b>	-	-	-	-	-	-
<b>6) Crediti verso Erario</b>	<b>267</b>	<b>267</b>	<b>267</b>	<b>19.284</b>	<b>19.017</b>	
<b>7) Crediti verso altri</b>	<b>11.646.097</b>	<b>11.646.097</b>	<b>11.646.097</b>	<b>7.835.575</b>	<b>3.810.522</b>	<b>48,6</b>

<b>III - ATTIVITA' FINANZIARIE CHE NON COSTITUISCONO IMMOBILIZZAZIONI</b>	-	-	-	-	-	-
1) partecipazioni che non costituiscono immobilizzazioni	-	-	-	-	-	-
2) altri titoli che non costituiscono immobilizzazioni	-	-	-	-	-	-

<b>IV - DISPONIBILITA' LIQUIDE</b>	<b>95.391.461</b>	<b>81.022.828</b>	<b>95.391.461</b>	<b>81.022.828</b>	<b>14.368.633</b>	<b>17,7</b>
1) cassa	-	-	-	-	-	-
2) istituto tesoriere	95.391.461	81.022.828	95.391.461	81.022.828	14.368.633	17,7
3) tesoreria unica	-	-	-	-	-	-
4) conto corrente postale	-	-	-	-	-	-

<b>Totale B)</b>	<b>166.462.426</b>	<b>142.210.025</b>	<b>166.462.426</b>	<b>142.210.025</b>	<b>24.252.401</b>	<b>17,1</b>
------------------	--------------------	--------------------	--------------------	--------------------	-------------------	-------------

#### C) RATEI E RISCONTI ATTIVI

<b>I - RATEI ATTIVI</b>	<b>1.303.696</b>	<b>1.531.096</b>	<b>1.303.696</b>	<b>1.531.096</b>	<b>227.400</b>	<b>-14,9</b>
-------------------------	------------------	------------------	------------------	------------------	----------------	--------------

<b>II - RISCONTI ATTIVI</b>	<b>622.101</b>	<b>813.055</b>	<b>622.101</b>	<b>813.055</b>	<b>190.954</b>	<b>-23,5</b>
-----------------------------	----------------	----------------	----------------	----------------	----------------	--------------

<b>Totale C)</b>	<b>1.925.797</b>	<b>2.344.151</b>	<b>1.925.797</b>	<b>2.344.151</b>	<b>418.354</b>	<b>-17,8</b>
------------------	------------------	------------------	------------------	------------------	----------------	--------------

<b>TOTALE ATTIVO (A+B+C)</b>	<b>216.072.962</b>	<b>188.506.208</b>	<b>216.072.962</b>	<b>188.506.208</b>	<b>27.566.754</b>	<b>14,6</b>
------------------------------	--------------------	--------------------	--------------------	--------------------	-------------------	-------------

#### D) CONTI D'ORDINE

1) canoni di leasing ancora da pagare	-	-	-	-	-	-
2) depositi cauzionali	-	-	-	-	-	-
3) beni in comodato	-	-	-	-	-	-
4) altri conti d'ordine	<b>7.338.113</b>	<b>6.614.421</b>	<b>7.338.113</b>	<b>6.614.421</b>	<b>723.692</b>	<b>10,94</b>

<b>Totale D)</b>	<b>7.338.113</b>	<b>6.614.421</b>	<b>7.338.113</b>	<b>6.614.421</b>	<b>723.692</b>	<b>10,94</b>
------------------	------------------	------------------	------------------	------------------	----------------	--------------

### STATO PATRIMONIALE PASSIVO E PATRIMONIO NETTO

#### A) PATRIMONIO NETTO

<b>I - Fondo di dotazione</b>	<b>1.581.745</b>	<b>1.581.745</b>	<b>1.581.745</b>	<b>1.581.745</b>	<b>-</b>	<b>0,0</b>
<b>II - Finanziamenti per investimenti</b>	<b>77.528.930</b>	<b>69.599.258</b>	<b>77.528.930</b>	<b>69.599.258</b>	<b>7.929.672</b>	<b>11,4</b>
<b>1) Finanziamenti per beni di prima dotazione</b>	<b>-</b>	<b>-</b>	<b>-</b>	<b>-</b>	<b>-</b>	<b>-</b>
<b>2) Finanziamenti da Stato per investimenti</b>	<b>-</b>	<b>-</b>	<b>-</b>	<b>-</b>	<b>-</b>	<b>-</b>
a) Finanziamenti da Stato ex art. 20 L. 67/88	-	-	-	-	-	-
b) Finanziamenti da Stato per ricerca	-	-	-	-	-	-
c) Finanziamenti da Stato - altro	-	-	-	-	-	-
<b>3) Finanziamenti da Regione per investimenti</b>	<b>77.528.930</b>	<b>69.599.258</b>	<b>77.528.930</b>	<b>69.599.258</b>	<b>7.929.672</b>	<b>11,4</b>
<b>4) Finanziamenti da altri soggetti pubblici per investimenti</b>	<b>-</b>	<b>-</b>	<b>-</b>	<b>-</b>	<b>-</b>	<b>-</b>
<b>5) Finanziamenti per investimenti da rettifica contributi in conto esercizio</b>	<b>-</b>	<b>-</b>	<b>-</b>	<b>-</b>	<b>-</b>	<b>-</b>
<b>III Riserve da donazioni e lasciti vincolati ad investimenti</b>	<b>-</b>	<b>-</b>	<b>-</b>	<b>-</b>	<b>-</b>	<b>-</b>
<b>IV Altre riserve</b>	<b>2.028.697</b>	<b>937.211</b>	<b>2.028.697</b>	<b>937.211</b>	<b>1.091.486</b>	<b>116,46</b>
<b>V Contributi per ripiano perdite</b>	<b>-</b>	<b>-</b>	<b>-</b>	<b>-</b>	<b>-</b>	<b>-</b>
<b>VI - Utili (Perdite) portati a nuovo</b>	<b>4.908.717</b>	<b>4.908.717</b>	<b>4.908.717</b>	<b>4.908.717</b>	<b>-</b>	<b>0,0</b>
<b>VII - Utile (Perdita) dell'esercizio</b>	<b>2.200.401</b>	<b>1.091.486</b>	<b>2.200.401</b>	<b>1.091.486</b>	<b>1.108.915</b>	<b>101,6</b>
<b>Totale A)</b>	<b>88.248.490</b>	<b>78.118.417</b>	<b>88.248.490</b>	<b>78.118.417</b>	<b>10.130.073</b>	<b>13,0</b>

#### B) FONDI PER RISCHI E ONERI

1) fondi per imposte, anche differite	-	-	-	-	-	-
2) fondi per rischi	<b>13.638.149</b>	<b>5.208.277</b>	<b>13.638.149</b>	<b>5.208.277</b>	<b>8.429.872</b>	<b>161,9</b>
3) fondi da distribuire	-	-	-	-	-	-
4) quota inutilizzata contributi di parte corrente vincolati	-	-	-	-	-	-
5) altri fondi oneri	<b>33.240.525</b>	<b>33.369.409</b>	<b>33.240.525</b>	<b>33.369.409</b>	<b>128.884</b>	
<b>Totale B)</b>	<b>46.878.674</b>	<b>38.577.686</b>	<b>46.878.674</b>	<b>38.577.686</b>	<b>8.300.988</b>	<b>21,5</b>

#### C) TRATTAMENTO FINE RAPPORTO

1) premi operosità	<b>1.211.255</b>	<b>1.193.898</b>	<b>1.211.255</b>	<b>1.193.898</b>	<b>17.357</b>	<b>1,5</b>
2) TFR personale dipendente	-	-	-	-	-	-

<b>Totale C)</b>				<b>1.211.255</b>	<b>1.193.898</b>	<b>17.357</b>	<b>1,5</b>
------------------	--	--	--	------------------	------------------	---------------	------------

<b>D - DEBITI (con separata indicazione, per ciascuna voce, degli importi esigibili entro l'esercizio successivo)</b>							
		<b>entro 12 mesi</b>	<b>oltre 12 mesi</b>				
1) Mutui passivi				-	-	-	
2) Debiti verso Stato				-	-	-	
3) Debiti verso Regione o Provincia autonoma				-	-	-	
4) Debiti verso Comuni		<b>47.585</b>		<b>47.585</b>	<b>135.351</b>	<b>87.766</b>	<b>-64,8</b>
5) Debiti verso Aziende sanitarie pubbliche		<b>203.361</b>		<b>203.361</b>	<b>164.149</b>	<b>39.212</b>	<b>23,9</b>
a) Debiti verso Aziende sanitarie pubbliche della Regione per spesa corrente mobilità				-	-	-	
b) Debiti verso Aziende sanitarie pubbliche della Regione per finanziamento sanitario aggiuntivo corrente LEA				-	-	-	
c) Debiti verso Aziende sanitarie pubbliche della Regione per finanziamento sanitario aggiuntivo corrente extraLEA				-	-	-	
d) Debiti verso Aziende sanitarie pubbliche della Regione per altre prestazioni				-	-	-	
e) Debiti verso Aziende sanitarie pubbliche della Regione per versamenti a patrimonio netto				-	-	-	
f) Debiti verso Aziende sanitarie pubbliche fuori regione		203.361		203.361	164.149	39.212	23,9
6) Debiti verso società partecipate e/o enti dipendenti della Regione		-		-	-	-	
7) Debiti verso fornitori		<b>18.169.862</b>		<b>18.169.862</b>	<b>18.208.592</b>	<b>38.730</b>	<b>-0,2</b>
8) Debiti verso Istituto tesoriere		-		-	-	-	
9) Debiti tributari		<b>7.414.272</b>		<b>7.414.272</b>	<b>7.175.174</b>	<b>239.098</b>	<b>3,3</b>
10) Debiti verso altri finanziatori		-		-	-	-	
11) Debiti verso istituti previdenziali, assistenziali e sicurezza sociale		<b>8.640.753</b>		<b>8.640.753</b>	<b>8.662.475</b>	<b>21.722</b>	<b>-0,3</b>
12) Debiti verso altri		<b>28.628.016</b>		<b>28.628.016</b>	<b>20.294.462</b>	<b>8.333.554</b>	<b>41,1</b>

<b>Totale D)</b>				<b>63.103.849</b>	<b>54.640.203</b>	<b>8.463.646</b>	<b>15,5</b>
------------------	--	--	--	-------------------	-------------------	------------------	-------------

#### E) RATEI E RISCOINTI PASSIVI

1) Ratei passivi				<b>15.707.987</b>	<b>15.096.929</b>	<b>611.058</b>	<b>4,0</b>
2) Risconti passivi				<b>922.706</b>	<b>879.074</b>	<b>43.632</b>	<b>5,0</b>

<b>Totale E)</b>				<b>16.630.693</b>	<b>15.976.003</b>	<b>654.690</b>	<b>4,1</b>
------------------	--	--	--	-------------------	-------------------	----------------	------------

<b>TOTALE PASSIVO E PATRIMONIO NETTO (A+B+C+D+E)</b>				<b>216.072.961</b>	<b>188.506.207</b>	<b>27.566.754</b>	<b>14,6</b>
--	--	--	--	--------------------	--------------------	-------------------	-------------

#### F) CONTI D'ORDINE

1) canoni di leasing ancora da pagare				-	-	-	
2) depositi cauzionali				-	-	-	
3) beni in comodato				-	-	-	
4) altri conti d'ordine				<b>7.338.113</b>	<b>6.614.421</b>	<b>723.692</b>	<b>10,94</b>

<b>Totale F)</b>				<b>7.338.113</b>	<b>6.614.421</b>	<b>723.692</b>	<b>10,94</b>
------------------	--	--	--	------------------	------------------	----------------	--------------

## CONTO ECONOMICO

#### A) VALORE DELLA PRODUZIONE

<b>1 Contributi in conto esercizio</b>				<b>300.050.603</b>	<b>299.018.491</b>	<b>1.032.112</b>	<b>0,3</b>
a) Contributi in conto esercizio - da Regione o Provincia autonoma per quota FS regionale				<b>250.412.884</b>	<b>241.934.580</b>	<b>8.478.304</b>	<b>3,5</b>
b) Contributi in conto esercizio - extrafondo				<b>39.397.381</b>	<b>21.939.994</b>	<b>17.457.387</b>	<b>79,6</b>
1) Contributi da Regione o Provincia autonoma (extrafondo - vincolati)				<b>1.575.184</b>	<b>8.646.924</b>	<b>7.071.740</b>	
2) Contributi da Regione o Provincia autonoma extrafondo - risorse aggiuntive da bilancio a titolo di copertura LEA				-	-	-	
3) Contributi da Regione o Provincia autonoma extrafondo - risorse aggiuntive da bilancio a titolo di copertura extraLEA				2.000.000	1.319.500	680.500	51,6
4) Contributi da Regione o Provincia autonoma extrafondo - altro				6.611.439	25.177.493	18.566.054	
5) Contributi da Aziende sanitarie pubbliche extrafondo				-	-	-	
6) Contributi da altri soggetti pubblici				-	-	-	
c) Contributi in conto esercizio - per ricerca				<b>50.462</b>	-	<b>50.462</b>	
1) da Ministero della Salute per ricerca corrente				-	-	-	
2) da Ministero della Salute per ricerca finalizzata				-	-	-	
3) da Regione e altri soggetti pubblici				-	-	-	
4) da privati				<b>3.253</b>	-	<b>3.253</b>	
d) Contributi in conto esercizio da privati				-	-	-	
<b>2) Rettifica contributi conto esercizio per destinazione ad investimenti</b>				-	<b>121.198</b>	<b>121.198</b>	
<b>3) Utilizzo fondi per quote inutilizzate contributi vincolati di esercizi precedenti</b>				<b>11.114.479</b>	<b>5.925.815</b>	<b>5.188.664</b>	
<b>4) Ricavi per prestazioni sanitarie e sociosanitarie a rilevanza sanitaria</b>				<b>17.712.197</b>	<b>17.731.283</b>	<b>19.086</b>	<b>-0,1</b>
a) Ricavi per prestazioni sanitarie e socio sanitarie - ad Aziende sanitarie pubbliche				12.345.362	12.644.805	299.443	-2,4
b) Ricavi per prestazioni sanitarie e socio sanitarie - intramoenia				3.960.252	3.788.732	171.520	4,5
c) Ricavi per prestazioni sanitarie e socio sanitarie - altro				1.406.583	1.297.746	108.837	8,4
<b>5) Concorsi, recuperi e rimborsi</b>				<b>12.655.564</b>	<b>4.409.197</b>	<b>8.246.367</b>	<b>187,0</b>
<b>6) Compartecipazione alla spesa per prestazioni sanitarie (ticket)</b>				<b>6.791.448</b>	<b>5.831.354</b>	<b>960.094</b>	<b>16,5</b>
<b>7) Quota contributi in conto capitale imputata nell'esercizio</b>				<b>6.003.997</b>	<b>7.496.800</b>	<b>1.492.803</b>	<b>-19,9</b>
<b>8) Incrementi delle immobilizzazioni per lavori interni</b>				-	-	-	
<b>9) Altri ricavi e proventi</b>				<b>824.920</b>	<b>863.716</b>	<b>38.796</b>	<b>-4,5</b>

<b>Totale A)</b>				<b>355.153.208</b>	<b>341.155.458</b>	<b>13.997.750</b>	<b>4,1</b>
------------------	--	--	--	--------------------	--------------------	-------------------	------------

#### B) COSTI DELLA PRODUZIONE



1) Acquisti di beni			<b>46.049.176</b>	<b>44.890.580</b>	<b>1.158.596</b>	<b>2,6</b>
a) Acquisti di beni sanitari			44.651.467	43.123.201	1.528.266	3,5
b) Acquisti di beni non sanitari			1.397.709	1.767.379	369.670	-20,9
2) Acquisti di servizi sanitari			<b>93.309.256</b>	<b>89.583.449</b>	<b>3.725.807</b>	<b>4,2</b>
a) Acquisti di servizi sanitari - Medicina di base			15.139.707	15.951.315	811.608	-5,1
b) Acquisti di servizi sanitari - Farmaceutica			15.076.188	14.755.313	320.875	2,2
c) Acquisti di servizi sanitari per assistenza specialistica ambulatoriale			5.178.491	4.467.021	711.470	15,9
d) Acquisti di servizi sanitari per assistenza riabilitativa			4.161.495	4.077.705	83.790	2,1
e) Acquisti di servizi sanitari per assistenza integrativa			1.933.344	1.909.986	23.358	1,2
f) Acquisti di servizi sanitari per assistenza protesica			914.813	775.026	139.787	18,0
g) Acquisti di servizi sanitari per assistenza ospedaliera			22.230.724	21.319.502	911.222	4,3
h) Acquisti prestazioni di psichiatria residenziale e semiresidenziale			5.526.527	4.814.139	712.388	14,8
i) Acquisti prestazioni di distribuzione farmaci File F			3.628.804	3.424.879	203.925	6,0
j) Acquisti prestazioni termali in convenzione			25.647	92.216	66.569	-72,2
k) Acquisti prestazioni di trasporto sanitario			294.464	418.228	123.764	-29,6
l) Acquisti prestazioni socio-sanitaria a rilevanza sanitaria			66.161	66.071	90	
m) Compartecipazione al personale per attività libero - professionale (intramoenia)			3.166.445	3.109.327	57.118	1,8
n) Rimborsi assegni e contributi sanitari			1.570.032	1.423.302	146.730	10,3
o) Consulenze, collaborazioni, interinale, altre prestazioni di lavoro sanitarie e socio-sanitarie			5.979.801	6.038.895	59.094	-1,0
p) Altri servizi sanitari e socio-sanitari a rilevanza sanitaria			8.416.613	6.940.524	1.476.089	21,3
q) Costi per differenziale tariffe TUC			-	-	-	
3) Acquisti di servizi non sanitari			<b>21.830.474</b>	<b>20.884.508</b>	<b>945.966</b>	<b>4,5</b>
a) Servizi non sanitari			13.851.258	13.188.588	662.670	5,0
b) Consulenze, collaborazioni, interinale, altre prestazioni di lavoro non sanitarie			7.372.466	7.094.335	278.131	3,9
c) Formazione			606.750	601.585	5.165	0,9
4) Manutenzione e riparazione			<b>9.410.432</b>	<b>8.163.232</b>	<b>1.247.200</b>	<b>15,3</b>
5) Godimento beni di terzi			<b>4.054.608</b>	<b>4.345.745</b>	<b>291.137</b>	<b>-6,7</b>
6) Costi del personale			<b>131.771.284</b>	<b>125.240.421</b>	<b>6.530.863</b>	<b>5,2</b>
a) Personale dirigente medico			48.614.144	46.126.960	2.487.184	5,4
b) Personale dirigente ruolo sanitario non medico			5.132.487	4.529.578	602.909	13,3
c) Personale comparto ruolo sanitario			48.009.987	43.479.021	4.530.966	10,4
d) Personale dirigente altri ruoli			1.493.018	1.473.235	19.783	1,3
e) Personale comparto altri ruoli			28.521.648	29.631.627	1.109.979	-3,7
7) Oneri diversi di gestione			<b>6.487.222</b>	<b>6.821.617</b>	<b>334.395</b>	<b>-4,9</b>
8) Ammortamenti			<b>6.016.020</b>	<b>7.449.312</b>	<b>1.433.292</b>	<b>-19,2</b>
a) Ammortamenti immobilizzazioni immateriali			696.719	1.055.179	358.460	-34,0
b) Ammortamenti dei fabbricati			876.617	2.764.977	1.888.360	-68,3
c) Ammortamenti delle altre immobilizzazioni materiali			4.442.684	3.629.156	813.528	22,4
9) Svalutazione delle immobilizzazioni e dei crediti			<b>199.632</b>	<b>126.313</b>	<b>73.319</b>	<b>58,0</b>
10) Variazione delle rimanenze			-	<b>157.855</b>	<b>96.762</b>	<b>61,3</b>
a) Variazione delle rimanenze sanitarie			227.456	163.489	63.967	39,1
b) Variazione delle rimanenze non sanitarie			27.161	5.634	32.795	-582,1
11) Accantonamenti			<b>25.671.852</b>	<b>25.083.529</b>	<b>588.323</b>	<b>2,3</b>
a) Accantonamenti per rischi			9.532.199	452.250	9.079.949	2.007,73
b) Accantonamenti per premi operosità			159.478	178.077	18.599	-10,4
c) Accantonamenti per quote inutilizzate di contributi vincolati			9.293.588	18.894.227	9.600.639	
d) Altri accantonamenti			6.686.587	5.558.975	1.127.612	20,3
<b>Totale B)</b>			<b>344.545.339</b>	<b>332.430.851</b>	<b>12.114.488</b>	<b>3,6</b>
<b>DIFFERENZA TRA VALORE E COSTI DELLA PRODUZIONE (A-B)</b>			<b>10.607.869</b>	<b>8.724.607</b>	<b>1.883.262</b>	<b>21,6</b>
<b>C) PROVENTI E ONERI FINANZIARI</b>						
1) Interessi attivi e altri proventi finanziari			<b>139</b>	<b>3.046</b>	<b>2.907</b>	
2) Interessi passivi e altri oneri finanziari			<b>1.580</b>	<b>352</b>	1.228	348,9
<b>Totale C)</b>			<b>1.441</b>	<b>2.694</b>	<b>4.135</b>	<b>-153,5</b>
<b>D) RETTIFICHE DI VALORE DI ATTIVITA' FINANZIARIE</b>						
1) Rivalutazioni			-	-	-	
2) Svalutazioni			-	-	-	
<b>Totale E)</b>			<b>-</b>	<b>-</b>	<b>-</b>	
<b>E) PROVENTI E ONERI STRAORDINARI</b>						
1) Proventi straordinari			<b>2.116.917</b>	<b>7.585.502</b>	<b>5.468.585</b>	<b>-72,1</b>
a) Plusvalenze			-	-	-	
b) Altri proventi straordinari			2.116.917	7.585.502	5.468.585	-72,1
2) Oneri straordinari			<b>673.109</b>	<b>5.855.147</b>	<b>5.182.038</b>	<b>-88,5</b>
a) Minusvalenze			12.024	47.487	35.463	
b) Altri oneri straordinari			661.085	5.807.660	5.146.575	-88,6
<b>Totale E)</b>			<b>1.443.808</b>	<b>1.730.355</b>	<b>286.547</b>	<b>-16,6</b>
<b>RISULTATO PRIMA DELLE IMPOSTE (A+B+C+D+E)</b>			<b>12.050.236</b>	<b>10.457.656</b>	<b>1.592.580</b>	<b>15,2</b>
<b>Y) IMPOSTE SUL REDDITO (IMPOSTE E TASSE)</b>						
1) Irap			<b>9.773.469</b>	<b>9.273.736</b>	<b>499.733</b>	<b>5,4</b>
a) Irap relativa a personale dipendente			8.568.615	8.184.588	384.027	4,7
b) Irap relativa a collaboratori e personale assimilato a lavoro dipendente			968.774	824.855	143.919	17,4
c) Irap relativa ad attività di libera professione (intramoenia)			236.080	264.293	28.213	-10,67
d) Irap relativa ad attività commerciali			0	0	-	
2) Ires			76.366	92.434	16.068	-17,38

	3) Accantonamento a fondo imposte (accertamenti, condoni ecc.)			0	0	-	
<b>Totale Y)</b>				<b>9.849.835</b>	<b>9.366.170</b>	<b>483.665</b>	<b>5,2</b>
<b>UTILE (PERDITA) DELL'ESERCIZIO</b>				<b>2.200.401</b>	<b>1.091.486</b>		



---

Azienda Unità Sanitaria Locale della Valle d'Aosta

---

## Nota integrativa al bilancio di esercizio 2022

(indice in fondo)

---

## 1. Criteri generali di formazione del bilancio di esercizio

Il bilancio di esercizio è costituito dallo stato patrimoniale, dal conto economico, dal rendiconto finanziario e dalla presente nota integrativa, ed è corredato dalla relazione sulla gestione. Esso è stato predisposto secondo le disposizioni del D.Lgs. 118/2011, quindi facendo riferimento al Codice Civile e ai Principi Contabili Nazionali (OIC), fatto salvo quanto difformemente previsto dallo stesso D. Lgs. 118/2011 e s.m.i., nonché dai successivi decreti ministeriali di attuazione.

La presente nota integrativa, in particolare, contiene tutte le informazioni richieste dal D. Lgs. 118/2011 e s.m.i., nonché dai successivi decreti ministeriali di attuazione. Fornisce inoltre tutte le informazioni supplementari, anche se non specificamente richieste da disposizioni di legge, ritenute necessarie a dare una rappresentazione veritiera e corretta dei fatti aziendali e in ottemperanza al postulato della chiarezza del bilancio.

Lo stato patrimoniale, il conto economico, il rendiconto finanziario e la nota integrativa sono stati predisposti in unità di euro. L'arrotondamento è stato eseguito all'unità inferiore per decimali inferiori a 0,5 Euro e all'unità superiore per decimali pari o superiori a 0,5 Euro.

### Eventuali deroghe all'applicazione di disposizioni di legge:

<b>GEN01 NO</b>	- Non si sono verificati casi eccezionali che impongano di derogare alle disposizioni di legge.
---------------------	---

### Eventuali deroghe al principio di continuità di applicazione dei criteri di valutazione:

<b>GEN02 NO</b>	- I criteri utilizzati nella formazione del bilancio non si discostano dai medesimi utilizzati per la formazione del bilancio del precedente esercizio, in particolare nelle valutazioni e nella continuità dei medesimi principi.
---------------------	--

<b>Eventuali casi di non comparabilità delle voci rispetto all'esercizio precedente: GEN03 NO</b>	Tutte le voci relative allo stato patrimoniale, al conto economico e al rendiconto finanziario dell'esercizio precedente sono comparabili con quelle del presente esercizio e non si è reso necessario alcun adattamento. Sull'esercizio insistono importanti finanziamenti straordinari, sia di derivazione nazionale che regionale, derivanti dalla gestione dell'emergenza pandemica e dalla crisi geopolitica, dei quali si dirà più diffusamente all'interno della relazione di accompagnamento al bilancio di esercizio. L'entità dei finanziamenti 2022 è ancora significativa, poiché ai finanziamenti di derivazione dell'anno corrente si sono sommano gli effetti degli accantonamenti disposti sulle annualità 2020 e 2021. Sull'esercizio si confermano le modifiche operative che hanno riguardato la materia dei risconti passivi, tenuto conto delle indicazioni di cui alla nota Regione prot. aziendale 104268 del 29/12/2020, della quale si dirà più diffusamente nella sezione specifica.
---	--

**Altre informazioni di carattere generale, relative alla conversione dei valori**

<b>GEN04 NO</b>	-	Nel corso dell'esercizio non sono state effettuate conversioni di voci di bilancio espresse all'origine in moneta diversa dall'Euro.
---------------------	---	--

## 2. Criteri di valutazione adottati per la redazione del bilancio di esercizio

Il bilancio di esercizio è lo strumento di informazione patrimoniale, finanziaria ed economica dell'azienda sanitaria. Perché possa svolgere tale funzione, il bilancio è stato redatto con chiarezza, così da rappresentare in modo veritiero e corretto la situazione patrimoniale e finanziaria dell'azienda e il risultato economico dell'esercizio.

Le caratteristiche sopra menzionate sono state assicurate, laddove necessario, dall'inserimento di informazioni complementari. Se vi è stata deroga alle disposizioni di legge, essa è stata motivata e ne sono stati esplicitati gli effetti sulla situazione patrimoniale, finanziaria ed economica dell'azienda nella presente nota integrativa.

La valutazione delle voci di bilancio è stata fatta ispirandosi ai principi di prudenza e competenza, tenendo conto della funzione economica dell'elemento attivo e passivo considerato e nella prospettiva della continuazione dell'attività.

L'applicazione del principio di prudenza ha comportato la valutazione individuale degli elementi componenti le singole poste o voci delle attività o passività, per evitare compensi tra perdite che dovevano essere riconosciute e utili da non riconoscere in quanto non realizzati.

In ottemperanza al principio di competenza, l'effetto delle operazioni e degli altri eventi è stato rilevato contabilmente e attribuito all'esercizio al quale tali operazioni ed eventi si riferiscono, e non a quello in cui si concretizzano i relativi movimenti di numerario (incassi e pagamenti).

**I criteri di valutazione adottati sono sintetizzati nella tabella che segue.**

Posta di bilancio	Criterio di valutazione
Immobilizzazioni immateriali	Sono iscritte al costo di acquisto o di produzione, inclusi i costi accessori e l'IVA in quanto non detraibile. Sono esposte in bilancio al netto degli ammortamenti effettuati nel corso degli esercizi. All'interno delle immobilizzazioni immateriali l'Azienda registra, in linea generale, i movimenti contabili relativi alle migliorie su beni di terzi (fabbricati) non trasferiti in proprietà dell'Azienda nonché le acquisizioni di software. Per chiarezza e completezza, si rammenta, come di consueto, con riferimento alle migliorie su beni di terzi, che nel corso dell'esercizio 2011, a seguito dell'adozione da parte dell'Amministrazione regionale della D.G.R. n. 2290 del 07/10/2011, sono stati trasferiti all'Azienda U.S.L., a titolo gratuito, diversi immobili a destinazione sanitaria e socio-sanitaria di proprietà della Regione Autonoma Valle d'Aosta; tuttavia non tutti i beni di proprietà regionale e/o pubblica di cui dispone l'azienda USL sono stati trasferiti in proprietà e pertanto questi ultimi rimangono in comodato all'azienda USL con vincolo di destinazione (così come disposto dalla Legge Regionale 25.01.2000 n. 5 - art. 40). Pertanto, proprio in relazione alla realizzazione di opere manutentive concernenti le unità immobiliari in comodato d'uso gratuito, si procede alla contabilizzazione delle stesse al conto 1110401 "Spese incrementative beni di terzi" con conseguenti

	<p>ammortamenti.</p> <p>Tali opere sono iscritte al costo d'acquisto o di produzione, comprensivo degli oneri accessori ed IVA, e vengono ammortizzate sistematicamente per il periodo della loro prevista utilità futura. Le stesse sono esposte nell'attivo al netto dei relativi fondi di ammortamento. Le manutenzioni straordinarie su beni di terzi sono ammortizzate in 8 anni (con applicazione dell'aliquota del 12,5%), tenuto conto della tipologia di intervento effettuata sull'immobile. Tale determinazione è stata assunta dall'Azienda USL, sentito il parere del Collegio Sindacale, sulla base della constatazione che trattasi in misura essenziale di opere manutentive di natura impiantistica e della conseguente inopportunità di ammortizzare gli interventi in argomento con aliquota pari al 3%. Per quanto concerne i fabbricati di proprietà dell'Azienda, si procede con l'ammortamento ordinario con l'applicazione dell'aliquota del 3%.</p> <p>L'iscrizione tra le immobilizzazioni dei costi di impianto e di ampliamento, di ricerca e sviluppo avviene con il consenso del Collegio Sindacale dell'Azienda.</p>
<p>Immobilizzazioni materiali</p>	<p>Sono iscritte al costo di acquisto o di produzione, inclusi i costi accessori e l'IVA in quanto non detraibile. Sono esposte in bilancio al netto dei relativi fondi di ammortamento.</p> <p>Come anticipato al punto immobilizzazioni immateriali, con Deliberazione di Giunta Regionale n. 2290 del 07/10/2011 diversi immobili a destinazione sanitaria e socio-sanitaria di proprietà regionale sono stati trasferiti in proprietà, a titolo gratuito, all'Azienda USL.</p> <p>Sentito il Collegio sindacale dell'Azienda U.S.L., nell'esercizio 2011 si è proceduto all'iscrizione, alla voce "Fabbricati", del valore complessivo dei beni trasferiti risultante a conto di patrimonio della Regione Autonoma Valle d'Aosta per poi procedere al totale ammortamento del valore al 31/12/2011, considerato che il passaggio di proprietà è avvenuto nel mese di ottobre 2011 e che pertanto le spese per opere manutentive dell'anno 2011 erano già state imputate alla voce "spese incrementative beni di terzi"; si è poi proceduto a stornare i costi imputati alla voce "spese incrementative beni di terzi" alla voce "fabbricati" per quei lavori già collaudati e alla voce "immobilizzazioni in corso ed acconti fabbricati indisponibili" per quei lavori non ancora giunti alla fase del collaudo. Le informazioni relative a tali ultimi due punti sono state direttamente acquisite dalla competente SC Tecnico e sono agli atti della SC Programmazione bilancio e controllo di gestione.</p> <p>Nel corso dell'esercizio 2014 sono stati trasferiti in proprietà all'Azienda ulteriori fabbricati. Specificamente, con deliberazione di Giunta Regionale n. 276 in data 14 marzo 2014 è stata trasferita in proprietà all'Azienda la palazzina sita in Via Guido Rey n. 3, mentre con delibera del Consiglio Comunale di Morgex n. 39 in data 30 ottobre 2014 è stato trasferito in proprietà il Poliambulatorio ubicato nel medesimo comune. Dall'esercizio 2015 in poi non vi sono stati ulteriori trasferimenti di fabbricati in proprietà.</p> <p>I costi di manutenzione e riparazione che non rivestono carattere incrementativo del valore e/o della funzionalità dei beni sono addebitati al conto economico dell'esercizio in cui sono sostenuti. Le spese di manutenzione e riparazione aventi natura incrementativa sono imputate all'attivo patrimoniale e, successivamente, ammortizzate. Le immobili-</p>

	<p>lizzazioni che, alla fine dell'esercizio, presentano un valore durevolmente inferiore rispetto al residuo costo da ammortizzare vengono iscritte a tale minor valore. Questo non viene mantenuto se negli esercizi successivi vengono meno le ragioni della svalutazione effettuata.</p> <p>Le immobilizzazioni materiali detenute in base a contratti di leasing finanziario vengono contabilizzate secondo quanto previsto dalla vigente normativa italiana, la quale prevede l'addebito a conto economico per competenza dei canoni, l'indicazione dell'impegno per canoni a scadere nei conti d'ordine e l'inserimento del cespite tra le immobilizzazioni solo all'atto del riscatto.</p> <p>Anche tali opere sono iscritte al costo d'acquisto o di produzione, comprensivo degli oneri accessori ed IVA, e vengono ammortizzate sistematicamente per il periodo della loro prevista utilità futura. Le stesse sono esposte nell'attivo al netto dei relativi fondi di ammortamento. Le manutenzioni straordinarie sui fabbricati di proprietà, a partire dall'annualità 2022 vengono ammortizzate con applicazione dell'aliquota del 3%.</p>
Titoli	Sono iscritti al minor valore tra il prezzo d'acquisto e quanto è possibile realizzare sulla base dell'andamento del mercato.
Partecipazioni	Sono iscritte al costo di acquisto o di sottoscrizione, eventualmente rettificato per riflettere perdite permanenti di valore. Tale minor valore non verrà mantenuto negli esercizi successivi qualora vengano meno le ragioni della svalutazione effettuata.
Rimanenze	La valorizzazione è effettuata con il metodo del costo medio ponderato.
Crediti	Sono esposti al presumibile valore di realizzo. L'adeguamento del valore nominale dei crediti al valore presunto di realizzo è ottenuto mediante apposito fondo al fine di tener conto dei rischi di inesigibilità.
Disponibilità liquide	Sono iscritte in bilancio al loro valore nominale.
Ratei e risconti	Sono determinati in proporzione al periodo temporale di competenza del costo o del ricavo comune a due o più esercizi.
Patrimonio netto	<p>I contributi per ripiano perdite sono rilevati con le modalità previste dal D.Lgs. 118/2011 e s.m.i., nonché dai successivi decreti ministeriali di attuazione. I contributi in conto capitale sono rilevati con le modalità previste dal D.Lgs. 118/2011 e s.m.i., nonché dai successivi decreti ministeriali di attuazione.</p> <p>Per i beni di primo conferimento, la sterilizzazione degli ammortamenti avviene mediante storno a conto economico di quote della voce di Patrimonio Netto "Finanziamenti per beni di prima dotazione".</p>
Fondi per rischi e oneri	I fondi per quote inutilizzate di contributi sono costituiti da accantonamenti determinati con le modalità previste dall'art. 29 comma 1, lett. e) del D.Lgs. 118/2011 e s.m.i., nonché dai successivi decreti ministeriali di attuazione. I fondi per rischi e oneri sono costituiti da accantonamenti effettuati allo scopo di coprire perdite o debiti di natura determinata e di esistenza certa o probabile, che alla data di chiusura dell'esercizio sono però indeterminati nell'ammontare e/o nella data di sopravvenienza, secondo quanto previsto dall'art. 29, comma 1, lett. g) del D.Lgs. 118/2011 e s.m.i., nonché dai successivi decreti ministeriali di attuazione.
Premio operosità	È determinato secondo le norme e disposizioni contenute nella Conven-



Medici SUMAI	zione Unica Nazionale che regolano la determinazione del premio di operosità dei medici SUMAI.
TFR	Rappresenta, in linea teorica, l'effettivo debito maturato, in conformità alla legge e ai contratti vigenti, nei confronti del personale dipendente dell'Azienda. Tuttavia l'Azienda Usl Valle d'Aosta corrisponde agli enti di previdenza competenti le somme dovute per TFR e spetta pertanto a codesti enti la corresponsione del trattamento di fine rapporto alla cessazione del rapporto di lavoro dipendente.
Debiti	Sono rilevati al loro valore nominale.
Ricavi e costi	Sono rilevati secondo i principi della prudenza e della competenza economica, anche mediante l'iscrizione dei relativi ratei e risconti.
Imposte sul reddito	Sono determinate secondo le norme e le aliquote vigenti
Conti d'ordine	Impegni e garanzie sono indicati nei conti d'ordine al loro valore contrattuale residuo. I beni di terzi sono indicati nei conti d'ordine in base al loro valore di mercato al momento dell'ingresso in azienda.

### 3. Dati relativi al personale (personale dipendente e non dipendente)

I dati che seguono sono stati elaborati dalla SC Sviluppo delle risorse umane formazione e relazioni sindacali e forniscono una rappresentazione numerica complessiva della situazione del personale dipendente, suddiviso per figura professionale (prima tabella) ed area di appartenenza (seconda tabella).

RUOLO	Figura professionale	31/12/21			31/12/22		
		Tempo indet.	Tempo det.	Totale	Tempo indet.	Tempo det.	Totale
Ruolo sanitario	Medici	303	8	311	298	7	305
	Veterinari	27	0	27	26	0	26
	Dirigenti sanitari non medici	44	1	45	46	7	53
	Dirigente profess. sanitarie	0	1	1	0	1	1
	Comparto	941	3	944	927	30	957
	<b>TOTALE</b>	<b>1.315</b>	<b>13</b>	<b>1.328</b>	<b>1.297</b>	<b>45</b>	<b>1.342</b>
Ruolo tecnico	Dirigenti	1	0	1	1	0	1
	Comparto	458	0	458	430	0	430
	<b>TOTALE</b>	<b>459</b>	<b>0</b>	<b>459</b>	<b>431</b>	<b>0</b>	<b>431</b>
Ruolo amministrativo	Dirigenti	7	2	9	6	2	8
	Comparto	339	0	339	324	0	324
	<b>TOTALE</b>	<b>346</b>	<b>2</b>	<b>348</b>	<b>330</b>	<b>2</b>	<b>332</b>
Ruolo professionale	Dirigenti	1	3	4	1	3	4
	Comparto	1	1	2	1	1	2
	<b>TOTALE</b>	<b>2</b>	<b>4</b>	<b>6</b>	<b>2</b>	<b>4</b>	<b>6</b>
<b>TOTALE PERSONALE</b>		<b>2.122</b>	<b>19</b>	<b>2.141</b>	<b>2.060</b>	<b>51</b>	<b>2.111</b>

N.b.: la SC 'Sviluppo delle risorse umane formazione e relazioni sindacali' specifica che alcune figure dirigenziali sono state conteggiate all'interno della tabella relativa al personale a tempo determinato.

AREA	31/12/21			31/12/22		
	Tempo indeterminato	Tempo determinato	Totale	Tempo indeterminato	Tempo determinato	Totale
AREA TERRITORIALE	295	4	299	281	15	296
AREA OSPEDALIERA	1.409	8	1.417	1383	29	1412
AREA PREVENZIONE	126	0	126	114	0	114
AREA TECNICO AMMINISTRATIVA DIREZIONE STRATEGICA	292	7	299	282	7	289
<b>TOTALE PERSONALE</b>	<b>2122</b>	<b>19</b>	<b>2141</b>	<b>2060</b>	<b>51</b>	<b>2111</b>

La tabelle seguenti, a loro volta fornite dalla SC ‘Sviluppo delle risorse umane formazione e relazioni sindacali’, evidenziano invece il personale in servizio con rapporto di lavoro in regime di somministrazione ed in regime di lavoro autonomo.

<b>RUOLO</b>	<b>Personale somministrato - figure professionali</b>	<b>31/12/21</b>	<b>31/12/22</b>
<b>Amministrativo</b>	Assistente amministrativo	36	31
	Coadiutore amministrativo senior	55	57
	Collaboratore amministrativo professionale	1	0
	<b>TOTALE PARZIALE RUOLO AMMINISTRATIVO</b>	<b>92</b>	<b>88</b>
	Collaboratore prof.le sanitario - infermiere	69	18
	Collaboratore prof.le sanitario – logopedista	3	2
	Collaboratore prof.le sanitario - TNPEE	1	0
	Collaboratore prof.le sanitario – TSRM	2	0
	Collaboratore prof.le sanitario - ostetrica	4	6
	Collaboratore prof.le sanitario – tecnico ecocardio	1	1
	Collaboratore professionale - assistente sociale	2	0
	Collaboratore pror.le sanitario – tecnico della prevenzione	0	1
	Collaboratore prof.le sanitario – fisioterapista	4	2
	Collaboratore prof.le sanitario – tecnico Neuro fisiopatologia	1	1
	Collaboratore prof.le sanitario – audiometrista	1	1
	Collaboratore prof.le sanitario – ortottista	0	1
	Collaboratore prof.le sanitario – dietista	0	1
	<b>TOTALE PARZIALE RUOLO SANITARIO</b>	<b>88</b>	<b>34</b>
<b>Tecnico</b>	Assistente tecnico	5	8
	Collaboratore tecnico professionale	4	2
	Operatore socio-sanitario (oss)	52	77
	Operatore tecnico specializzato	47	63
	<b>TOTALE PARZIALE RUOLO TECNICO</b>	<b>108</b>	<b>150</b>
	<b>TOTALE COMPLESSIVO</b>	<b>288</b>	<b>272</b>

Figure professionali	31/12/2021		31/12/2022	
	Liberi professionisti	Collaboratori	Liberi professionisti	Collaboratori
Biologi	1		0	
Psicologi	1 “progetto 8 psicologia”		4	
Medici	51 (di cui 41 covid)		41 (di cui 28 covid)	
Veterinari	3		3	
Infermieri	18 (di cui 15 covid)		21 (di cui 14 covid)	
Fisioterapista	1 covid		0	

I dati esposti in tabella evidenziano una sensibile riduzione delle unità di personale dipendente, non compensata da un incremento di risorse appartenenti all'area del personale non alle dipendenze dell'Azienda.

La tabella seguente, fornita dalla SC 'Direzione di Area Territoriale' evidenzia, infine, la composizione del personale afferente alle Convenzioni Uniche Nazionali – Assistenza sanitaria di base

Tipologia del Personale	Personale al 31/12/2021	Personale al 31/12/2022
<b>MEDICINA DI BASE</b>	<b>119</b>	<b>130</b>
MMG	76	74
PSLS	12	11
CONTINUITA' ASSISTENZIALE	24	38
ALTRO	7	7

Dati di attività sono desumibili dalla relazione del Direttore Generale di accompagnamento al bilancio di esercizio, così come lo sono i dati di andamento della spesa di personale (vedasi allegato 6), specificamente correlati allo specifico obiettivo di monitoraggio dei costi del personale dipendente e non dipendente assegnato dalla Regione.

## 4. Immobilizzazioni materiali e immateriali

Tab. 1 - Dettagli e movimentazioni delle immobilizzazioni immateriali

IMMOBILIZZAZIONI IMMATERIALI	Costo storico	ESERCIZI PRECEDENTI				MOVIMENTI DELL'ESERCIZIO								
		Rivalutazioni	Svalutazioni	Fondo ammortamento	Valore netto iniziale	giroconti e riclassificazioni	Rivalutazioni	Svalutazioni	Acquisizioni e costruzioni in economia	Manutenzioni incrementative	Interessi capitalizzati	Cessioni (valore netto)	Ammortamenti	Valore netto contabile
Costi di impianto e di ampliamento	0	0	0	0	0	0	0	0	0	0	0	0	0	0
di cui soggetti a sterilizzazione	0	0	0	0	0	0	0	0	0	0	0	0	0	0
Costi di ricerca e sviluppo	0	0	0	0	0	0	0	0	0	0	0	0	0	0
di cui soggetti a sterilizzazione	0	0	0	0	0	0	0	0	0	0	0	0	0	0
Diritti di brevetto e diritti di utilizzazione opere di ingegno	0	0	0	0	0	0	0	0	0	0	0	0	0	0
di cui soggetti a sterilizzazione	0	0	0	0	0	0	0	0	0	0	0	0	0	0
Immobilizzazioni immateriali in corso e acconti	0	0	0	0	0	0	0	0	0	0	0	0	0	0
Altre immobilizzazioni immateriali	0	0	0	0	0	0	0	0	0	0	0	0	0	0
di cui soggetti a sterilizzazione	0	0	0	0	0	0	0	0	0	0	0	0	0	0
Concessioni, licenze, marchi e diritti simili	0	0	0	0	0	0	0	0	0	0	0	0	0	0
di cui soggetti a sterilizzazione	0	0	0	0	0	0	0	0	0	0	0	0	0	0
Migliorie su beni di terzi	46.346.989	0	0	46.011.450	335.539	0	0	0	-	127.499	0	0	257.677	205.361
di cui soggetti a sterilizzazione	46.346.989	0	0	46.011.450	335.539	0	0	0	-	127.499	0	0	257.677	205.361
Software	13.472.397	0	0	11.207.146	2.265.251	0	0	0	-	1.145.059	0	0	439.042	2.971.268
di cui soggetti a sterilizzazione	13.472.397	0	0	11.207.146	2.265.251	0	0	0	-	1.145.059	0	0	439.042	2.971.268
Pubblicità	0	0	0	0	0	0	0	0	0	0	0	0	0	0
di cui soggetti a sterilizzazione	0	0	0	0	0	0	0	0	0	0	0	0	0	0
TOTALE IMMOBILIZZAZIONI IMMATERIALI	59.819.386	-	-	57.218.596	2.600.790	-	-	-	-	1.272.558	-	-	696.719	3.176.629
di cui soggetti a sterilizzazione	59.819.386	-	-	57.218.596	2.600.790	-	-	-	-	1.272.558	-	-	696.719	3.176.629

Tab. 2 - Dettaglio costi di impianto ed ampliamento

Non si registrano movimentazioni.

DETTAGLIO COSTI DI IMPIANTO E DI AMPLIAMENTO	MOVIMENTI DELL'ESERCIZIO			ALTRE INFORMAZIONI	
	Valore iniziale	Incrementi	Valore finale	Ragioni iscrizione	Estremi del verbale del collegio sindacale

Tab. 3 - Dettaglio costi di ricerca e sviluppo

Non si registrano movimentazioni.

DETTAGLIO COSTI DI RICERCA E SVILUPPO	MOVIMENTI DELL'ESERCIZIO			ALTRE INFORMAZIONI	
	Valore iniziale	Incrementi	Valore finale	Ragioni iscrizione	Estremi del verbale del collegio sindacale

Tab. 4 - Dettaglio costi di pubblicità

Non si registrano movimentazioni.

DETTAGLIO PUBBLICITA'	MOVIMENTI DELL'ESERCIZIO			ALTRE INFORMAZIONI	
	Valore iniziale	Incrementi	Valore finale	Ragioni iscrizione	Estremi del verbale del collegio sindacale

Tab. 5 - Dettagli e movimentazioni delle immobilizzazioni materiali

IMMOBILIZZAZIONI MATERIALI	Costo storico	ESERCIZI PRECEDENTI				MOVIMENTI DELL'ESERCIZIO								
		Rivalutazioni	Svalutazioni	Fondo ammortamento	Valore netto iniziale	giroconti e riclassificazioni	Rivalutazioni	Svalutazioni	Acquisizioni e costruzioni in economia	Manutenzioni incrementative	Interessi capitalizzati	Cessioni (valore netto)	Ammortamenti	Valore netto contabile
Terreni disponibili	0	0	0	0	0	0	0	0	0	0	0	0	0	0
di cui soggetti a sterilizzazione	0	0	0	0	0	0	0	0	0	0	0	0	0	0
Terreni indisponibili	0	0	0	0	0	0	0	0	0	0	0	0	0	0
di cui soggetti a sterilizzazione	0	0	0	0	0	0	0	0	0	0	0	0	0	0
Fabbricati non strumentali (disponibili)	0	0	0	0	0	0	0	0	0	0	0	0	0	0
di cui soggetti a sterilizzazione	0	0	0	0	0	0	0	0	0	0	0	0	0	0
Fabbricati strumentali (disponibili)	100.130.701	0	0	82.718.985	17.411.716	0	0	0	5.858.524	0	0	0	876.617	22.393.623
di cui soggetti a sterilizzazione	100.130.701	0	0	82.718.985	17.411.716	0	0	0	5.858.524	0	0	0	876.617	22.393.623
Impianti e macchinari	146.856	-	-	42.144	104.712	0	0	0	0	0	0	0	3.131	101.581
di cui soggetti a sterilizzazione	146.856	0	0	42.144	104.712	0	0	0	0	0	0	0	3.131	101.581
Attrezzature sanitarie e scientifiche	70.109.914	0	0	62.065.522	8.044.392	0	0	2.304.774	0	0	0	3.377.077	6.972.089	
di cui soggetti a sterilizzazione	70.109.914	0	0	62.065.522	8.044.392	0	0	2.304.774	0	0	0	3.377.077	6.972.089	
Mobili e arredi	11.573.027	0	0	10.809.051	763.976	0	0	152.884	0	0	0	238.270	678.590	
di cui soggetti a sterilizzazione	11.573.027	0	0	10.809.051	763.976	0	0	152.884	0	0	0	238.270	678.590	
Automezzi	7.514.277	0	0	6.272.223	1.242.054	0	0	389.101	0	0	0	547.727	1.083.428	
di cui soggetti a sterilizzazione	7.514.277	0	0	6.272.223	1.242.054	0	0	389.101	0	0	0	547.727	1.083.428	
Oggetti d'arte	-	0	0	-	-	0	0	-	0	0	0	0	0	
Altre immobilizzazioni materiali	9.867.456	0	0	7.817.377	2.050.079	0	0	208.882	0	0	0	276.479	1.982.482	
di cui soggetti a sterilizzazione	9.867.456	0	0	7.817.377	2.050.079	0	0	208.882	0	0	0	276.479	1.982.482	
Immobilizzazioni materiali in corso e acconti	11.350.490	0	0	-	11.350.490	-	437.994	-	0	0	0	0	10.912.496	
TOTALE IMMOBILIZZAZIONI MATERIALI	210.692.721	-	-	169.725.302	40.967.419	-	437.994	3.055.641	5.858.524	-	-	5.319.301	44.124.289	
di cui soggetti a sterilizzazione	199.342.231	-	-	169.725.302	29.616.929	-	-	3.055.641	5.858.524	-	-	5.319.301	33.211.793	

Tab. 6 - Dettaglio altre immobilizzazioni materiali (vedasi IMM 14)

Dettaglio altre immobilizzazioni materiali	Valore lordo	fondo ammortamento	valore netto
Attrezzature informatiche	8.494.321	6.727.128	1.767.193
Altri beni	1.582.471	1.367.182	215.289
<b>Totale altre immobilizzazioni materiali</b>	<b>10.076.792</b>	<b>8.094.310</b>	<b>1.982.482</b>

Tab. 7 - Dettaglio immobilizzazioni materiali in corso

TIPOLOGIA	Totale
MANUTENZIONE STRAORDINARIA I.TECNOLOGICI	1.506.159
MANUTENZIONE STRAORDINARIA IM.ELETTRICI	2.220.600
MANUTENZIONE STRAORDINARIA IM.MECCANICI	2.355.683
MANUTENZIONI STRAORDINARIE EDILIZIE	3.043.256
RISTRUTTURAZIONI	1.786.798
<b>Totale complessivo</b>	<b>10.912.496</b>

**IMM01 - Aliquote di ammortamento immobilizzazioni immateriali.**

<b>IMM01 - NO</b>	Per le immobilizzazioni immateriali, valgono le considerazioni già svolte in relazione alle miglorie su beni di terzi.
-------------------	--

<b>Immobilizzazioni immateriali</b>	<b>Aliquota indicata nel D.Lgs. 118/2011</b>	<b>Aliquota utilizzata dall'azienda</b>
Migliorie su beni di terzi	Aliquota % maggiore tra bene e durata residua contratto	12,5%
Software	20,0% (altre immobilizzazioni immateriali)	20,0%

**IMM02 - Aliquote di ammortamento immobilizzazioni materiali.**

<b>IMM02 - NO</b>	Per le immobilizzazioni materiali, trovano applicazione alle aliquote previste dal D.Lgs.118 /2011 e s.m.i., nonché dai successivi decreti ministeriali di attuazione.
-------------------	--

<b>Immobilizzazioni materiali</b>	<b>Aliquota indicata nel D.Lgs. 118/2011</b>	<b>Aliquota utilizzata dall'azienda</b>
Fabbricati istituzionali	3,0%	3,0%
Attrezzature sanitarie	20,0%	20,0%
Mobili e arredi	12,5%	12,5%
Automezzi	25,0%	25,0%
Attrezzature informatiche	20,0% (altre imm.ni materiali)	20,0%

**IMM03 - Eventuale ammortamento dimezzato per i cespiti acquistati nell'anno.**

<b>IMM03 - SI</b>	Per i cespiti acquistati nell'anno, ci si è avvalsi della facoltà di dimezzare forfettariamente l'aliquota normale di ammortamento.
-------------------	---

**IMM04 - Eventuale ammortamento integrale.**

<b>IMM04 - SI</b>	Per i cespiti di valore inferiore a € 516,46, ci si è avvalsi della facoltà di ammortizzare integralmente il bene nell'esercizio in cui il bene è divenuto disponibile e pronto per l'uso.
-------------------	--

**IMM05 - Svalutazioni.**

<b>IMM05 - NO</b>	Nel corso dell'esercizio non sono state effettuate svalutazioni di immobilizzazioni materiali e/o immateriali.
-------------------	--



**IMM06 - Rivalutazioni.**

<b>IMM06 NO</b>	-	Nel corso dell'esercizio non sono state effettuate rivalutazioni di immobilizzazioni materiali e/o immateriali.
---------------------	---	---

**IMM07 - Incrementi delle immobilizzazioni per lavori interni.**

<b>IMM07 NO</b>	-	Nel corso dell'esercizio non si sono effettuate capitalizzazioni di costi (la voce CE "Incrementi delle immobilizzazioni per lavori interni" è pari a zero).
---------------------	---	--

**IMM08 - Oneri finanziari capitalizzati.**

<b>IMM08 NO</b>	-	Nel corso dell'esercizio non si sono capitalizzati oneri finanziari.
---------------------	---	--

**Altre informazioni relative alle immobilizzazioni materiali e immateriali**

<b>Informazione</b>	<b>Caso presente in azienda?</b>	<b>Se sì, illustrare</b>
<b>IMM09 - Gravami.</b> Sulle immobilizzazioni dell'azienda vi sono gravami quali ipoteche, privilegi, pegni, pignoramenti ecc?	NO	
<b>IMM10 - Immobilizzazioni in contenzioso iscritte in bilancio.</b> Sulle immobilizzazioni iscritte in bilancio sono in corso contenziosi con altre aziende sanitarie, con altri enti pubblici o con soggetti privati?	NO	
<b>IMM11 - Immobilizzazioni in contenzioso non iscritte in bilancio.</b> Esistono immobilizzazioni non iscritte nello stato patrimoniale perché non riconosciute come proprietà dell'azienda in seguito a contenziosi in corso con altre aziende sanitarie, con altri enti pubblici o con soggetti privati?	NO	
<b>IMM12 - Eventuali impegni significativi assunti con fornitori per l'acquisizione di immobilizzazioni materiali.</b> Esistono impegni già assunti, ma non ancora tradotti in debiti?	SI	La casistica, in materia di investimenti, è fisiologica, in quanto può accadere che un impegno o un ordine di spesa assunto nei confronti di un fornitore determinato, tramite provvedimento deliberativo o determina dirigenziale, non sia ancora seguito, alla data di chiusura dell'esercizio, dalla manifestazione numeraria.
<b>IMM13 - Immobilizzazioni destinate alla vendita.</b> Esistono immobilizzazioni destinate alla vendita con apposito atto deli-	NO	

berativo aziendale?			
<b>IMM14 - Altro.</b> Esistono altre informazioni che si ritiene necessario fornire per soddisfare la regola generale secondo cui “Se le informazioni richieste da specifiche disposizioni di legge non sono sufficienti a dare una rappresentazione veritiera e corretta, si devono fornire le informazioni complementari necessarie allo scopo” (art 2423 cc)?	SI		Per quanto concerne gli altri beni, trattasi soprattutto di acquisti di attrezzature informatiche o di beni non riconducibili alle voci precedenti ed aventi pertanto carattere residuale, quali frigoriferi, carrozzine, calcolatrici, ecc.

## 5. Immobilizzazioni finanziarie

Tab. 8 - movimentazione dei crediti finanziari

Non ricorre casistica

CODICE MOD. SP	CREDITI FINANZIARI (VALORE NOMINALE)	Valore iniziale	Incrementi	Decrementi	Valore finale
AAA660	Crediti finanziari v/Stato				
AAA670	Crediti finanziari v/Regione				
AAA680	Crediti finanziari v/partecipate				
AAA690	Crediti finanziari v/altri:				
	...				
	...				
	<b>TOTALE CREDITI FINANZIARI</b>				

Tab. 9 - movimentazione del fondo svalutazione dei crediti finanziari

CODICE MOD. SP	CREDITI FINANZIARI (FONDO SVALUTAZIONE)	Fondo svalutazione iniziale	Accantonamenti	Utilizzi	Fondo svalutazione finale
AAA660	Crediti finanziari v/Stato				
AAA670	Crediti finanziari v/Regione				
AAA680	Crediti finanziari v/partecipate:				
	...				
	...				
AAA690	Crediti finanziari v/altri:				
	...				
	...				
	<b>TOTALE CREDITI FINANZIARI</b>				

Non ricorre casistica

Tab. 10 - Valore nominale dei crediti finanziari distinti per anno di formazione

Non ricorre casistica

CODICE MOD. SP	CREDITI FINANZIARI	VALORE NOMINALE DEI CREDITI AL 31/12/X PER ANNO DI FORMAZIONE				
		Anno X-4 e precedenti	Anno X-3	Anno X-2	Anno X-1	Anno X
AAA660	Crediti finanziari v/Stato					
AAA670	Crediti finanziari v/Regione					
AAA680	Crediti finanziari v/partecipate:					
	...					
	...					
AAA690	Crediti finanziari v/altri:					
	...					
	...					
	<b>TOTALE CREDITI FINANZIARI</b>					

Tab. 11 - Valore netto dei crediti finanziari distinti per scadenza

Non ricorre casistica

CODICE MOD. SP	CREDITI FINANZIARI	VALORE NETTO DEI CREDITI AL 31/12/X PER SCADENZA		
		Entro 12 mesi	Tra 1 e 5 anni	Oltre 5 anni
AAA660	Crediti finanziari v/Stato			
AAA670	Crediti finanziari v/Regione			
AAA680	Crediti finanziari v/partecipate:			
	...			
	...			
AAA690	Crediti finanziari v/altri:			
	...			
	...			
	<b>TOTALE CREDITI FINANZIARI</b>			

Tab 12 - Dettaglio e movimentazione dei titoli iscritti nelle immobilizzazioni finanziarie

Non sussiste casistica

Tab 13 - Informativa in merito alle partecipazioni iscritte nelle immobilizzazioni finanziarie

Alla data di redazione del bilancio di esercizio dell'Azienda non è stata ricevuta la bozza di bilancio dell'unica società partecipata (In.Va. SpA).

Tab 14 - Dettagli e movimentazioni delle partecipazioni iscritte nelle immobilizzazioni finanziarie

DETTAGLIO PARTECIPAZIONI	Costo storico	ESERCIZI PRECEDENTI			MOVIMENTI DELL'ESERCIZIO						
		Rivalutazioni	Svalutazioni	Valore iniziale	Giroconti e riclassificazioni	Rivalutazioni	Svalutazioni	Acquisizioni e conferimenti	Cessioni (valore contabile)	Valore finale	
Partecipazioni in imprese controllate:											
Partecipazioni in imprese collegate:											
Partecipazioni in altre imprese :											
IN.VA. S.p.A.	383.823	0	0	-	0	0	0	0	0	0	383.823

#### IF01 - Svalutazione delle immobilizzazioni finanziarie.

<b>IF01 - NO</b>	Nel corso dell'esercizio non sono state effettuate svalutazioni delle immobilizzazioni finanziarie.
------------------	---

#### Altre informazioni relative alle immobilizzazioni finanziarie

Informazione	Caso presente in azienda?	Se sì, illustrare
<b>IF02 - Gravami.</b> Su crediti immobilizzati, partecipazioni e altri titoli dell'azienda	NO	

vi sono gravami quali pegni, pignoramenti ecc?			
<b>IF03 - Contenzioso con iscrizione in bilancio.</b> Su crediti immobilizzati, partecipazioni e altri titoli iscritti in bilancio sono in corso contenziosi con altre aziende sanitarie, con altri enti pubblici o con soggetti privati?	NO		
<b>IF04 - Contenzioso senza iscrizione in bilancio.</b> Esistono partecipazioni o altri titoli non iscritti nello stato patrimoniale perché non riconosciuti come proprietà dell'azienda in seguito a contenziosi in corso con altre aziende sanitarie, con altri enti pubblici o con soggetti privati?	NO		
<b>IF05 - Altro.</b> Esistono altre informazioni che si ritiene necessario fornire per soddisfare la regola generale secondo cui "Se le informazioni richieste da specifiche disposizioni di legge non sono sufficienti a dare una rappresentazione veritiera e corretta, si devono fornire le informazioni complementari necessarie allo scopo" (art 2423 cc)?	SI		Il bilancio di esercizio dell'unica società partecipata a totale partecipazione pubblica (In.Va. S.p.A.) è in approvazione prevista in una fase successiva rispetto all'adozione del bilancio di esercizio dell'Azienda.

## 6. Rimanenze

Tab. 15 - Movimentazioni delle rimanenze di beni sanitari e non sanitari

RIMANENZE	Valore iniziale	Valore finale	Variazione	Variazione %
prodotti farmaceutici ad eccezione di vaccini ed emoderivati	1.619.705	2.088.182	468.477	28,9%
Emoderivati di produzione regionale	97.321	89.179	- 8.142	-8,4%
Prodotti dietetici	28.450	22.888	- 5.562	-19,6%
Vaccini	195.367	123.815	- 71.552	-36,6%
Dispositivi medici, diagnostici, in vitro (IVD)	648.411	703.237	54.826	8,5%
Dispositivi medici	2.685.930	2.372.230	- 313.700	-11,7%
Altri beni e prodotti sanitari	972.854	1.082.272	109.418	11,2%
Prodotti chimici	1.189	1.070	- 119	-10,0%
Materiali e Prodotti per uso veterinario	48.054	41.867	- 6.187	-12,9%
Acconti su forniture materiale sanitario	-	-	-	0,0%
<b>RIMANENZE MATERIALE SANITARIO</b>	<b>6.297.281</b>	<b>6.524.740</b>	<b>227.459</b>	<b>3,6%</b>
Prodotti alimentari			-	
Materiali di guardaroba, di pulizia, di convivenza in genere	22.167	32.486	10.319	46,6%
Combustibili, carburanti e lubrificanti	-	-	-	
Supporti informatici e cancelleria	30.834	43.091	12.257	39,8%
Materiale per la manutenzione	13.040	13.040	-	0,0%
Beni non sanitari non ammortizzabili	5.138	9.721	4.583	89,2%
Acconti su forniture materiale non sanitario	-	-	-	
<b>RIMANENZE MATERIALE NON SANITARIO</b>	<b>71.179</b>	<b>98.338</b>	<b>27.159</b>	<b>38,2%</b>
<b>TOTALE</b>	<b>6.368.460</b>	<b>6.623.078</b>	<b>254.618</b>	<b>4,0%</b>

### RIM01 - Svalutazioni.

<b>RIM01 - NO</b>	Nel corso dell'esercizio non sono state effettuate svalutazioni di rimanenze obsolete o a lento rigiro
-------------------	--

### Altre informazioni relative alle rimanenze.

Informazione	Caso presente in azienda?	Se sì, illustrare
<b>RIM02 - Gravami.</b> Sulle rimanenze dell'azienda vi sono gravami quali pegni, patti di riservato dominio, pignoramenti ecc?	NO	
<b>RIM03 - Modifiche di classificazione.</b> Nel corso dell'esercizio vi sono stati rilevanti cambiamenti nella classificazione delle voci?	NO	
<b>RIM04 - Valore a prezzi di mercato.</b> Vi è una differenza, positiva e significativa, tra il valore delle rimanenze a prezzi di mercato e la loro valutazione a bilancio?	NO	
<b>RIM05 - Altro.</b> Esistono altre informazioni che si ritiene necessario fornire per soddisfare la regola generale secondo cui "Se le informazioni richieste da specifiche disposizioni di legge non sono sufficienti a dare una rappresentazione veri-	SI	I valori esposti sono comprensivi delle rimanenze di reparto. Come noto, a partire dal bilancio di esercizio 2018 l'Azienda ha dato definitiva sistemazione alla problematica della mancata

<p>tiera e corretta, si devono fornire le informazioni complementari necessarie allo scopo” (art 2423 cc)?</p>		<p>rilevazione delle rimanenze di reparto. Il valore delle rimanenze di reparto oggetto di prima oggettiva inventariazione, è stato determinato, al 31/12/2017, nell’importo di euro 1.424 (migliaia). In sede di prima rilevazione del predetto importo, l’Azienda, allo scopo di consentire la comparazione tra bilancio di esercizio 2017 e 2016, e di evitare che il dato relativo alla rilevazione delle rimanenze di reparto, in precedenza solo parzialmente stimate in contabilità generale nel valore di euro 485 (migliaia) in carenza di rilevazioni ufficiali, potesse influire sul risultato di esercizio, ha contabilizzato la differenza, di euro 937 (migliaia) allocandola al conto di stato patrimoniale 2500804 “Riserva inventariazione rimanenze di reparto”. Il dato relativo alle rimanenze finali esposte a conto economico è stato conseguentemente iscritto al netto del valore delle rimanenze di reparto così come effettivamente rilevate, mentre lo stato patrimoniale ha evidenziato, all’aggregato 121 “Scorte” il valore complessivo delle giacenze aziendali. Dall’esercizio 2018 è stata possibile la piena equiparazione dei dati 2018 e 2017, lasciando traccia, a patrimonio netto, della rilevazione della riserva. I dati delle rimanenze finali appaiono in ulteriore incremento rispetto all’annualità precedente. L’incremento più rilevante si registra con riferimento alla ‘partita’ prodotti farmaceutici, che segna un incremento del +28,9%. I dati di dettaglio relativi ai magazzini aziendali sono stati elaborati attraverso il gestione di contabilità in dotazione all’Azienda, con la sola eccezione dei magazzini di reparto, che sono stati raccolti in via</p>
--	--	---

			<p>diretta dai reparti, i cui dati non possono essere raccolti in forma automatica tramite sistemi informatizzati. Ai fini dell'analisi del dato raccolto, ci si è avvalsi delle verifiche direttamente operate dalla SC Farmacia e Provveditorato per le valutazioni di propria competenza. Alla data di redazione del bilancio di esercizio non è stato possibile acquisire (ovvero il dato non è stato oggetto di comunicazione) il dato relativo all''armadietto' 077 - Sale Blocco Reveil e urgenza. In tal caso si è proceduto a determinare il valore di rimanenza attraverso un criterio di stima.</p>
--	--	--	--



## 7. Crediti

Tab 16 - Movimentazione dei crediti (valore nominale) I parte

Crediti (valore nominale)	MOVIMENTI DELL'ESERCIZIO				
	Valore iniziale	Valore finale	oltre fatture da emettere	Variazione	Variazione%
Crediti v/ Stato per spesa corrente					
<i>di cui FSN indistinto</i>					
<i>di cui FSN vincolato</i>					
<i>di cui v/Ministero della salute per ricerca corrente</i>					
<i>di cui v/Ministero della salute per ricerca finalizzata</i>					
<i>di cui v/Ministero della salute per ricerca -altro</i>					
Crediti v/ Stato per mobilità attiva pubblica					
Crediti v/ Stato per mobilità attiva privata					
Crediti v/ Stato per finanziamenti per investimenti					
<i>di cui crediti v/Stato- investimenti per ricerca</i>					
<b>TOTALE CREDITI V/STATO</b>	<b>0</b>	<b>0</b>	<b>0</b>	<b>0</b>	<b>0</b>
Crediti v/ Regione o provincia autonoma per spesa corrente	16.136.713	18.863.279	0	2.726.566	16,9%
Crediti v/ Regione o provincia autonoma per mobilità attiva da ASL- AO intraregionale					
Crediti v/ Regione o provincia autonoma per mobilità attiva da ASL- AO extraregionale					
Crediti v/ Regione o provincia autonoma per mobilità attiva da privato					
<b>TOTALE CREDITI V/ REGIONE O PROVINCIA AUTONOMA PER SPESA CORRENTE</b>	<b>16.136.713</b>	<b>18.863.279</b>	<b>-</b>	<b>2.726.566</b>	<b>16,9%</b>
Crediti v/ Regione per investimenti	30.827.165	33.938.244	0	3.111.079	10,1%
Crediti v/ Regione per aumento fondo dotazione					
Crediti v/ Regione per ripiano perdite					
<i>di cui v/Regione per copertura debiti al 31/12/2005</i>					
<b>TOTALE CREDITI V/ REGIONE O PROVINCIA AUTONOMA PER VERSAMENTI A PATRIMONIO NETTO</b>	<b>30.827.165</b>	<b>33.938.244</b>	<b>-</b>	<b>3.111.079</b>	<b>10,1%</b>
Crediti v/Comuni					
Crediti v/Asl della regione					
Crediti v/Asl della regione per mobilità intraregionale					
<b>TOTALE CREDITI V/ ASL DELLA REGIONE</b>					
Crediti v/AO della regione					
Crediti v/AO della regione per mobilità intraregionale					
<b>TOTALE CREDITI V/ AO DELLA REGIONE</b>					
Crediti v/IRCCS- Policlinici - Fondazioni della Regione					
Crediti v/IRCCS- Policlinici - Fondazioni della Regione per mobilità intraregionale					
Crediti v/aziende sanitarie pubbliche fuori regione	-	-	0	-	
<b>TOTALE CREDITI V/ IRCCS- POLICLINICI- FONDAZIONI DELLA REGIONE E ASL - ASO FUORI REGIONE</b>	<b>-</b>	<b>-</b>	<b>-</b>	<b>-</b>	<b>0,0%</b>
Crediti v/ARPA	0				
Crediti v/erario	19.284	267	0	19.017	
Crediti v/clienti privati					
Crediti v/clienti privati per anticipi mobilità attiva					
<b>TOTALE CREDITI V/ CLIENTI PRIVATI</b>	<b>19.284</b>	<b>267</b>	<b>-</b>	<b>19.017</b>	
Crediti v/società controllate e collegate					
Crediti v/sperimentazioni gestionali					
Crediti v/gestioni liquidatorie					
Crediti v/prefetture					
Crediti v/altri soggetti pubblici					
<i>di cui v/altri soggetti pubblici per ricerca</i>					
Altri Crediti diversi	7.835.575	11.646.096		3.810.521	48,6%
<b>TOTALE CREDITI V/ ALTRI</b>	<b>7.835.575</b>	<b>11.646.096</b>	<b>-</b>	<b>3.810.521</b>	<b>48,6%</b>

Il parte

	CREDITI PER ANNO DI FORMAZIONE				
	Crediti al 31/12/2017 e precedenti	Crediti al 31/12/2018	Crediti al 31/12/2019	Crediti al 31/12/2020	Crediti al 31/12/2021
Crediti (valore nominale)					
Crediti v/ Stato per spesa corrente					
<i>di cui FSN indistinto</i>					
<i>di cui FSN vincolato</i>					
<i>di cui v/Ministero della salute per ricerca corrente</i>					
<i>di cui v/Ministero della salute per ricerca finalizzata</i>					
<i>di cui v/Ministero della salute per ricerca -altro</i>					
Crediti v/ Stato per mobilità attiva pubblica					
Crediti v/ Stato per mobilità attiva privata					
Crediti v/ Stato per finanziamenti per investimenti					
<i>di cui crediti v/Stato- investimenti per ricerca</i>					
<b>TOTALE CREDITI V/STATO</b>	-	-	-	-	-
Crediti v/ Regione o provincia autonoma per spesa corrente	-	-	202.605		217.904
Crediti v/ Regione o provincia autonoma per mobilità attiva da ASL- AO intraregionale					
Crediti v/ Regione o provincia autonoma per mobilità attiva da ASL- AO extraregionale					
Crediti v/ Regione o provincia autonoma per mobilità attiva da privato					
<b>TOTALE CREDITI V/ REGIONE O PROVINCIA AUTONOMA PER SPESA CORRENTE</b>	-	-	202.605	-	217.904
Crediti v/ Regione per investimenti	631.098	197.937	3.194.998	8.729.437	8.605.992
Crediti v/ Regione per aumento fondo dotazione					
Crediti v/ Regione per ripiano perdite					
<i>di cui v/Regione per copertura debiti al 31/12/2005</i>					
<b>TOTALE CREDITI V/ REGIONE O PROVINCIA AUTONOMA PER VERSAMENTI A PATRIMONIO NETTO</b>	631.098	197.937	3.194.998	8.729.437	8.605.992
Crediti v/Comuni					
Crediti v/Asl della regione					
Crediti v/Asl della regione per mobilità intraregionale					
<b>TOTALE CREDITI V/ ASL DELLA REGIONE</b>					
Crediti v/AO della regione					
Crediti v/AO della regione per mobilità intraregionale					
<b>TOTALE CREDITI V/ AO DELLA REGIONE</b>					
Crediti v/IRCCS- Policlinici - Fondazioni della Regione					
Crediti v/IRCCS- Policlinici - Fondazioni della Regione per mobilità intraregionale					
Crediti v/aziende sanitarie pubbliche fuori regione					
<b>TOTALE CREDITI V/ IRCCS- POLICLINICI- FONDAZIONI DELLA REGIONE E ASL - ASO FUORI REGIONE</b>					
Crediti v/ARPA					
Crediti v/erario					
Crediti v/clienti privati					
Crediti v/clienti privati per anticipi mobilità attiva					
<b>TOTALE CREDITI V/ CLIENTI PRIVATI</b>					
Crediti v/società controllate e collegate					
Crediti v/sperimentazioni gestionali					
Crediti v/gestioni liquidatorie					
Crediti v/prefetture					
Crediti v/altri soggetti pubblici					
<i>di cui v/altri soggetti pubblici per ricerca</i>					
Altri Crediti diversi	2.982.830	518.921	230.720	1.539.743	845.128
<b>TOTALE CREDITI V/ ALTRI</b>	2.982.830	518.921	230.720	1.539.743	845.128

III parte

Crediti (valore nominale)	CREDITI PER SCADENZA		
	Di cui entro 12 mesi	Di cui oltre 12 mesi	di cui oltre 5 anni
Crediti v/ Stato per spesa corrente			
<i>di cui FSN indistinto</i>			
<i>di cui FSN vincolato</i>			
<i>di cui v/Ministero della salute per ricerca corrente</i>			
<i>di cui v/Ministero della salute per ricerca finalizzata</i>			
<i>di cui v/Ministero della salute per ricerca -altro</i>			
Crediti v/ Stato per mobilità attiva pubblica			
Crediti v/ Stato per mobilità attiva privata			
Crediti v/ Stato per finanziamenti per investimenti			
<i>di cui crediti v/Stato- investimenti per ricerca</i>			
<b>TOTALE CREDITI V/STATO</b>	-	-	-
Crediti v/ Regione o provincia autonoma per spesa corrente	18.863.279	-	0
Crediti v/ Regione o provincia autonoma per mobilità attiva da ASL- AO intraregionale			
Crediti v/ Regione o provincia autonoma per mobilità attiva da ASL- AO extraregionale			
Crediti v/ Regione o provincia autonoma per mobilità attiva da privato			
<b>TOTALE CREDITI V/ REGIONE O PROVINCIA AUTONOMA PER SPESA CORRENTE</b>	<b>18.863.279</b>	<b>0</b>	<b>0</b>
Crediti v/ Regione per investimenti	7.000.000	26.938.244	-
Crediti v/ Regione per aumento fondo dotazione			
Crediti v/ Regione per ripiano perdite			
<i>di cui v/Regione per copertura debiti al 31/12/2005</i>			
<b>TOTALE CREDITI V/ REGIONE O PROVINCIA AUTONOMA PER VERSAMENTI A PATRIMONIO NETTO</b>	<b>7.000.000</b>	<b>26.938.244</b>	
Crediti v/Comuni			
Crediti v/Asl della regione			
Crediti v/Asl della regione per mobilità intraregionale			
<b>TOTALE CREDITI V/ ASL DELLA REGIONE</b>			
Crediti v/AO della regione			
Crediti v/AO della regione per mobilità intraregionale			
<b>TOTALE CREDITI V/ AO DELLA REGIONE</b>			
Crediti v/IRCCS- Policlinici - Fondazioni della Regione			
Crediti v/IRCCS- Policlinici - Fondazioni della Regione per mobilità intraregionale			
Crediti v/aziende sanitarie pubbliche fuori regione			
<b>TOTALE CREDITI V/ IRCCS- POLICLINICI- FONDAZIONI DELLA REGIONE E ASL - ASO FUORI REGIONE</b>			
Crediti v/ARPA			
Crediti v/erario	19.284		
Crediti v/clienti privati			
Crediti v/clienti privati per anticipi mobilità attiva			
<b>TOTALE CREDITI V/ CLIENTI PRIVATI</b>	<b>19.284</b>		
Crediti v/società controllate e collegate			
Crediti v/sperimentazioni gestionali			
Crediti v/gestioni liquidatorie			
Crediti v/prefetture			
Crediti v/altri soggetti pubblici			
<i>di cui v/altri soggetti pubblici per ricerca</i>			
Altri Crediti diversi	7.835.575		
<b>TOTALE CREDITI V/ ALTRI</b>	<b>7.835.575</b>		

Tab 17 - Movimentazioni del fondo svalutazione crediti

	Fondo svalutazione crediti al 01/01/2022	Utilizzi esercizio 2022	Accantonamenti esercizio 2022	Fondo svalutazione crediti al 31/12/2022
<b>FONDO SVALUTAZIONE CREDITI</b>				
Crediti v/ Stato per spesa corrente				
<i>di cui FSN indistinto</i>				
<i>di cui FSN vincolato</i>				
<i>di cui v/Ministero della salute per ricerca corrente</i>				
<i>di cui v/Ministero della salute per ricerca finalizzata</i>				
<i>di cui v/Ministero della salute per ricerca -altro</i>				
Crediti v/ Stato per mobilità attiva pubblica				
Crediti v/ Stato per mobilità attiva privata				
Crediti v/ Stato per finanziamenti per investimenti				
<i>di cui crediti v/Stato- investimenti per ricerca</i>				
<b>TOTALE CREDITI V/STATO</b>	<b>0</b>	<b>0</b>	<b>0</b>	<b>0</b>
Crediti v/ Regione o provincia autonoma per spesa corrente				
<i>di cui FSR indistinto</i>				
<i>di cui FSR vincolato</i>				
<i>di cui v/Regione per ricerca</i>				
Crediti v/ Regione o provincia autonoma per mobilità attiva da ASL- AO intraregionale				
Crediti v/ Regione o provincia autonoma per mobilità attiva da ASL- AO extraregionale				
Crediti v/ Regione o provincia autonoma per mobilità attiva da privato				
<b>TOTALE CREDITI V/ REGIONE O PROVINCIA AUTONOMA PER SPESA CORRENTE</b>	<b>0</b>	<b>0</b>	<b>0</b>	<b>0</b>
Crediti v/ Regione per investimenti				
Crediti v/ Regione per aumento fondo dotazione				
Crediti v/ Regione per ripiano perdite				
<i>di cui v/Regione per copertura debiti al 31/12/2005</i>				
<b>TOTALE CREDITI V/ REGIONE O PROVINCIA AUTONOMA PER VERSAMENTI A PATRIMONIO NETTO</b>	<b>0</b>	<b>0</b>	<b>0</b>	<b>0</b>
Crediti v/Comuni				
Crediti v/Asl della regione				
Crediti v/Asl della regione per mobilità intraregionale				
<b>TOTALE CREDITI V/ ASL DELLA REGIONE</b>	<b>0</b>	<b>0</b>	<b>0</b>	<b>0</b>
Crediti v/AO della regione				
Crediti v/AO della regione per mobilità intraregionale				
<b>TOTALE CREDITI V/ AO DELLA REGIONE</b>	<b>0</b>	<b>0</b>	<b>0</b>	<b>0</b>
Crediti v/IRCCS- Policlinici - Fondazioni della Regione				
Crediti v/IRCCS- Policlinici - Fondazioni della Regione per mobilità intraregionale				
Crediti v/aziende sanitarie pubbliche fuori regione (mobilità pubblica in compensazione)				
<b>TOTALE CREDITI V/ IRCCS- POLICLINICI- FONDAZIONI DELLA REGIONE</b>	<b>0</b>	<b>0</b>	<b>0</b>	<b>0</b>
Crediti v/ARPA				
Crediti v/erario				
Crediti v/clienti privati				
Crediti v/clienti privati per anticipi mobilità attiva				
<b>TOTALE CREDITI V/ CLIENTI PRIVATI</b>	<b>0</b>	<b>0</b>	<b>0</b>	<b>0</b>
Crediti v/società controllate e collegate				
Crediti v/sperimentazioni gestionali				
Crediti v/gestioni liquidatorie				
Crediti v/prefetture				
Crediti v/altri soggetti pubblici				
<i>di cui v/altri soggetti pubblici per ricerca</i>				
Altri Crediti diversi	1.841.394	528.000	199.632	1.513.026
<b>TOTALE CREDITI V/ ALTRI</b>	<b>1.841.394</b>	<b>528.000</b>	<b>199.632</b>	<b>1.513.026</b>

**Tab. 18 - Dettagli crediti per incrementi di patrimonio netto**

ANNO	DGR	DOC. ENTRATA	FINANZIAMENTO	CREDITO
2012	143/12	434/12	MANUTENZIONE STRAORD. E ADEGUAM. TECNOLOGICO STRUTTURE SANITARIE -	10.902
2013	116/13	1006/13	MANUTENZIONE STRAORDINARIA ADEGUAMENTO TECNOLOGICO STRUTTURE	76.884
2014	156/14	981/14	MANUTENZIONE STRAORDINARIA ADEGUAMENTO TECNOLOGICO STRUTTURE	48.604
2014	156/14	980/14	REALIZZAZIONE CASA DELLA SALUTE DI CHATILLON	20.177
2016	240/16	871/16	REALIZZAZIONE SISTEMA INFORMATIVO AZIENDALE	261.939
2016	136/16	1027/16	FINANZIAMENTO PER INTERVENTI DI EDILIZIA SANITARIA	28.774
2016	136/16	1029/16	REALIZZAZIONE SISTEMA INFORMATIVO AZIENDALE	61.879
2017	66/17	651/17	REALIZZAZIONE SISTEMA INFORMATIVO AZIENDALE	116.906
2017	66/17	652/17	MANUTENZIONE STRAORDINARIA ADEGUAMENTO TECNOLOGICO STRUTTURE SANITARIE	14.964
2017	66/17	653/17	ADEGUAMENTO TECNOLOGICO APPARECCHIATURE SANITARIE	1.070
2018	219/18	12/18	MANUTENZIONE STRAORDINARIA ADEGUAMENTO TECNOLOGICO STRUTTURE SANITARIE	61.244
2018	219/18	13/18	ADEGUAMENTO TECNOLOGICO APPARECCHIATURE SANITARIE	3.177
2018	219/18	14/18	REALIZZAZIONE SISTEMA INFORMATIVO AZIENDALE	133.616
2019	151/19 732/19	14/19	MANUTENZIONE STRAORDINARIA ADEGUAMENTO TECNOLOGICO STRUTTURE SANITARIE	657.722
2019	151/19 732/19	15/19	ADEGUAMENTO TECNOLOGICO APPARECCHIATURE SANITARIE	116.669
2019	151/19 732/19	16/19	REALIZZAZIONE SISTEMA INFORMATIVO AZIENDALE	1.962.468
2019	151/19 732/19	21/19	ARREDI E AUTOMEZZI	848
2019	1336/19	38/19	MANUTENZIONE STRAORDINARIA ADEGUAMENTO TECNOLOGICO STRUTTURE SANITARIE	361.169
2019	1336/19	40/19	REALIZZAZIONE SISTEMA INFORMATIVO AZIENDALE	106.122
2020	482/20	28/20	MANUTENZIONE STRAORDINARIA ADEGUAMENTO TECNOLOGICO STRUTTURE SANITARIE	1.242.912
2020	482/20	29/20	ADEGUAMENTO TECNOLOGICO APPARECCHIATURE SANITARIE	3.613
2020	482/20	30/20	REALIZZAZIONE SISTEMA INFORMATIVO AZIENDALE	669.928
2020	482/20	31/20	ARREDI E AUTOMEZZI	1.343
2020	482/20 PD 3791/20	32/20	FONDI STATALI VOLTI A RIDURRE I TEMPI DI ATTESA DELLE PRESTAZIONI SANITARIE	3.638.061
2020	482/20 PD 3791/20	33/20	FONDI STATALI VOLTI A RIDURRE I TEMPI DI ATTESA DELLE PRESTAZIONI SANITARIE	471.164
2020	PD 3623/20	34/20	IMPLEMENTAZIONE FASCICOLO SANITARIO	1.352.411
2020	DGR 854/20	35/20	CONTRIBUTO IMPLEMENTAZIONE DEI SISTEMI INFORMATIVI FINALIZZATI ALL'ATTIVAZIONE DI SISTEMI DI TELEMEDICINA E TELEPSICHIATRIA - COVID 19	400.000
2020	DGR 854/20	36/20	INVESTIMENTI PER EDILIZIA SANITARIA - COVID 19	620.006
2020	DGR 1346/20	45/20	CONTRIBUTI AGLI INVESTIMENTI IMPLEMENTAZIONE DEI SISTEMI INFORMATIVI FINALIZZATI ALL'ATTIVAZIONE DEI SISTEMI DI TELEMEDICINA E TELEPSICHIATRIA - COVID 19	430.000
2021	PD 7551/20	2/21	ADEGUAMENTO APPARECCHIATURE SANITARIE - AMMODERNAMENTO TERAPIA INTENSIVA	300.000
2021	PD 7551/20	3/21	CONTRIBUTO INVESTIMENTI MANUTENZIONE STRAORDINARIA ADEGUAMENTO TECNOLOGICO STRUTTURE SANITARIE - AMMODERNAMENTO TERAPIA INTENSIVA	2.174.260
2021	DGR 744/21	27/21	MANUTENZIONE STRAORDINARIA ADEGUAMENTO TECNOLOGICO STRUTTURE SANITARIE	920.261
2021	DGR 744/21	28/21	ADEGUAMENTO TECNOLOGICO APPARECCHIATURE SANITARIE	1.077.019
2021	DGR 744/21	29/21	REALIZZAZIONE SISTEMA INFORMATIVO AZIENDALE	676.947
2021	DGR 744/21 PD 3791/20	31/21	FONDI STATALI VOLTI A RIDURRE I TEMPI DI ATTESA (S. INFORMATICO)	214.166
2021	DGR 744/21 PD 3623/20	32/21	PROGETTO FASCICOLO SANITARIO ELETTRONICO	68.482
2021	PD 6021/21	61/21	MANUTENZIONE STRAORDINARIA E ADEGUAMENTO TECNOLOGICO DELLE STRUTTURE SANITARIE	3.250.000
2021	PD 7531/21	76/21	CONTRIBUTI AGLI INVESTIMENTI PER L'IMPLEMENTAZIONE DELLA RETE NAZIONALE DEI REGISTRI TUMORI REGIONALI	24.858
2022	DGR 78/22	2/22	MANUTENZIONE STRAORDINARIAE ADEGUAMENTO TECNOLOGICO STRUTTURE SANITARIE	3.191.866
2022	DGR 78/22	3/22	ADEGUAMENTO TECNOLOGICO APPARECCHIATURE SANITARIE	1.859.129
2022	DGR 78/22	4/22	REALIZZAZIONE DEL SISTEMA INFORMATICO AZIENDALE	853.299
2022	DGR 78/22	6/22	ARREDI E AUTOMEZZI	134.067
PD 4875/22	PD 4875/22	37/22	ACQUISTO E LAVORO IMMOBILE ZOOPIRELATICO	2.000.000
PD 4875/22	PD 4875/22	38/22	ADEGUAMENTO TECNOLOGICO ATTREZZATURE SANITARIE	1.000.000
			<b>TOTALE</b>	<b>30.397.822</b>

<b>PNRR</b>				
<b>ANNO</b>	<b>DGR</b>	<b>DOC. ENTRATA</b>	<b>FINANZIAMENTO</b>	<b>CREDITO</b>
2022	PD 3648/22 E 5652/22	41/22	PNRR - M6C1 1.2.2. COT E TELEMEDICINA - DEVICE	96.640
2022	PD 3648/22 E 5652/22	42/22	PNRR - M6C2 1.1.2. AMMODERNAMENTO E DIGITALE OSPEDALIERO - PET/CT - TOMOGRAFO	2.266.000
2022	PD 3648/22 E 5652/22	43/22	PNRR - M6C1 1.1. CASA DELLA COMUNITA' AOSTA	49.553
2022	PD 3648/22 E 5652/22	44/22	PNRR - M6C1 1.1. CASA DELLA COMUNITA' MORGEX	81.616
2022	PD 3648/22 E 5652/22	45/22	PNRR - M6C1 1.1. CASA DELLA COMUNITA' DONNAS	125.099
2022	PD 3648/22 E 5652/22	46/22	PNRR - M6C1 1.1. CASA DELLA COMUNITA' CHATILLON	78.775
2022	PD 3648/22 E 5652/22	47/22	PNRR - M6C1 1.2.2 COT	15.000
2022	PD 3648/22 E 5652/22	48/22	PNRR - M6C2 1.2 ADEGUAMENTO SISMICO BEAUREGARD	20.000
2022	PD 3648/22 E 5652/22	49 /22	PNRR - M6C2 1.1.1 DIGITALIZZAZIONE DEA - PROGETTAZIONE SVILUPPO E REINGEGNERIZZAZIONE S.I.S.	750.000
2022	PD 3648/22 E 5652/22	50/22	PNRR - M6C2 1.3.2 INFRASTRUTTURA TECNOLOGICA DEL MdS	57.739
			<b>TOTALE PNRR</b>	<b>3.540.422</b>
			<b>TOTALE GENERALE</b>	<b>33.938.244</b>

CRED01 – Svalutazione crediti iscritti nell'attivo circolante.

<b>CRED01 - SI</b>	<p>Nel corso dell'esercizio sono state effettuate svalutazioni di crediti iscritti nell'attivo circolante. Più specificamente, il fondo svalutazione crediti è stato fatto oggetto di ulteriore incremento, per un importo di euro 199.632 pari allo 0,50% dei crediti verso terzi rilevati a bilancio di verifica al 31.12.2022 ai conti 1220506 e 1220507 ed alla svalutazione dei crediti derivanti da prestazioni rese a pazienti stranieri nell'esercizio 2022 per un importo del 50,0% rispetto a quelli contabilizzati in corso di esercizio.</p> <p>Il criterio utilizzato, conforme agli esercizi precedenti, corrisponde all'applicazione del generale principio di prudenza che informa la valutazione delle poste attive aperte nei confronti di soggetti non direttamente assistiti dal S.S.R., ed in particolare tiene conto delle difficoltà oggettive di procedere al recupero coattivo di posizioni creditorie vantate di difficile realizzo (anche in considerazione della difficoltà di procedere a recuperi forzosi per via giudiziale all'estero).</p> <p>Nel corso dell'esercizio 2022 l'Azienda ha affidato il servizio di recupero crediti, tramite procedura ad evidenza pubblica, ad una ditta specializzata nel settore definendo, formalmente, le residuali casistiche che resteranno in ge-</p>
--------------------	--

	<p>stione al professionista precedentemente incaricato.</p> <p>Si forniscono, di seguito, alcuni dati di dettaglio relativi ai recuperi effettuati dalla società affidataria nei primi due anni di espletamento del servizio. Nell'anno 2021 (anno solo parzialmente utilizzato in considerazione dei tempi di avvio del servizio) sono state incassate n. 24 fatture per un importo complessivo di euro 7.943. Nell'anno 2022 sono state incassate circa 780 tra fatture ed altre partite attive per un importo complessivo di euro 318.403.</p>
--	---

#### Altre informazioni relative ai crediti.

Informazione	Caso presente in azienda?	Se sì, illustrare
<b>CRED02 - Gravami.</b> Sui crediti dell'azienda vi sono gravami quali pignoramenti ecc?	NO	
<b>CRED03 - Cartolarizzazioni.</b> L'azienda ha in atto operazioni di cartolarizzazione dei crediti?	NO	
<b>CRED04 - Altro.</b> Esistono altre informazioni che si ritiene necessario fornire per soddisfare la regola generale secondo cui "Se le informazioni richieste da specifiche disposizioni di legge non sono sufficienti a dare una rappresentazione veritiera e corretta, si devono fornire le informazioni complementari necessarie allo scopo" (art 2423 cc)?	SI	Per quanto concerne il presumibile realizzo di crediti verso Regione entro 12 mesi in conto investimenti, il valore indicato è ampiamente presuntivo ed appare condizionato alla capacità di utilizzo dei finanziamenti ed al conseguente invio delle rendicontazioni alla competente struttura regionale, tenuto conto dei costi e pagamenti effettivamente sostenuti alla data di redazione della presente Nota Integrativa nonché alla stima del valore delle rendicontazioni che potranno essere prodotte nel corso dell'esercizio.

#### 8 - Attività finanziarie che non costituiscono immobilizzazioni

Tabb. 19 (movimentazioni delle attività finanziarie che non costituiscono immobilizzazioni) 20 (elenco e informativa delle partecipazioni che non costituiscono immobilizzazioni) 21 (dettagli e movimentazioni delle attività finanziarie che non costituiscono immobilizzazioni)



ATTIVITA' FINANZIARIE CHE NON COSTITUISCONO IMMOBILIZZAZIONI	Costo storico	ESERCIZI PRECEDENTI			MOVIMENTI DELL'ESERCIZIO					
		Rivalutazioni	Svalutazioni	Valore iniziale	Giroconti e riclassificazioni	Rivalutazioni dell'esercizio	Svalutazioni dell'esercizio	Acquisizioni dell'esercizio	Cessioni dell'esercizio	Valore netto
Partecipazioni in imprese controllate e collegate										
Partecipazioni in altre imprese										
Titoli che non costituiscono immobilizzazioni										
<b>TOTALE ATTIVITA' FINANZIARIE CHE NON COSTITUISCONO IMMOBILIZZAZIONI</b>										
BLENCO ATTIVITA' FINANZIARIE CHE NON COSTITUISCONO IMMOBILIZZAZIONI	Sede	Forma giuridica	Capitale	%Capitale pubblico						
Partecipazioni in imprese controllate e collegate										
Partecipazioni in altre imprese										
DETTAGLIO ATTIVITA' FINANZIARIE CHE NON COSTITUISCONO IMMOBILIZZAZIONI	Costo storico	ESERCIZI PRECEDENTI			MOVIMENTI DELL'ESERCIZIO					
		Rivalutazioni	Svalutazioni	Valore iniziale	Giroconti e riclassificazioni	Rivalutazioni dell'esercizio	Svalutazioni dell'esercizio	Acquisizioni dell'esercizio	Cessioni dell'esercizio	Valore finale
Partecipazioni in imprese controllate e collegate										
Partecipazioni in altre imprese										

### Altre informazioni relative ad attività finanziarie che non costituiscono immobilizzazioni

Informazione	Caso presente in azienda?	pre in	Se sì, illustrare
<b>AF01 - Gravami.</b> Sulle attività finanziarie che non costituiscono immobilizzazioni vi sono gravami quali pegni pignoramenti ecc?	NO		
<b>AF02 - Contenzioso con iscrizione in bilancio.</b> Sulle attività finanziarie che non costituiscono immobilizzazioni iscritte in bilancio sono in corso contenziosi con altre aziende sanitarie, con altri enti pubblici o con soggetti privati?	NO		
<b>AF03 - Contenzioso senza iscrizione in bilancio.</b> Esistono attività finanziarie che non costituiscono immobilizzazioni non iscritte nello stato patrimoniale perché non riconosciute come proprietà dell'Azienda in seguito a contenziosi in corso con altre aziende sanitarie, con altri enti pubblici o con soggetti privati?	NO		
<b>AF04 - Altro.</b> Esistono altre informazioni che si ritiene necessario fornire per soddisfare la regola generale secondo cui - se le informazioni richieste da specifiche disposizioni di legge non sono sufficienti a dare una rappresentazione veritiera e corretta, si devono fornire le informazioni complementari necessarie allo scopo (art. 2423 cc)	NO		

## 9. Disponibilità liquide

Tab. 22 – Movimentazioni delle disponibilità liquide

DISPONIBILITA' LIQUIDE	MOVIMENTI DELL'ESERCIZIO			
	Valore iniziale	Incrementi	Decrementi	Valore finale
Cassa	0	0	0	0
Istituto tesoriere	0	0	0	0
Tesoreria unica	81.022.828	327.670.474	313.301.841	95.391.461
Conto corrente postale	0	309.718	309.718	0

### DL01 - Fondi vincolati.

<b>DL01 - NO</b>	Le disponibilità liquide non comprendono fondi vincolati.
------------------	---

### Altre informazioni relative alle disponibilità liquide.

Informazione	Caso presente in azienda?	pre- in	Se sì, illustrare
<b>DL02 - Gravami.</b> Sulle disponibilità liquide dell'azienda vi sono gravami quali pignoramenti ecc?	NO		
<b>DL03 - Altro.</b> Esistono altre informazioni che si ritiene necessario fornire per soddisfare la regola generale secondo cui "Se le informazioni richieste da specifiche disposizioni di legge non sono sufficienti a dare una rappresentazione veritiera e corretta, si devono fornire le informazioni complementari necessarie allo scopo" (art 2423 cc)?	NO		

## 10. Ratei e risconti attivi

Tab. 23 – Ratei attivi – dettaglio a livello di ricavo (codice CE)

Ratei e risconti attivi sono riferiti, in modo particolare, alle fatture (o poste di carattere attivo) non ancora emesse al 31/12 dell'esercizio in chiusura ma di competenza dello stesso, ed alle note di credito di competenza dell'esercizio in chiusura, ma non ancora effettivamente ricevute.

Il valore delle fatture da emettere al 31.12.2022 è pari ad euro 624.099 e le stesse riguardano tipologie di ricavo molto eterogenee, legate a introiti per prestazioni rese dal Dipartimento di Prevenzione, prestazioni di P.S., libera professione intramuraria ecc..

Per quanto concerne le note di credito da ricevere, pari ad euro 679.597, le stesse incidono su numerosi conti di bilancio, riferiti all'acquisto di beni e prestazioni di servizi.

Tab. 23 - Risconti attivi - Dettaglio dei principali risconti a livello di costo (codice CE)

RISCONTI ATTIVI	Importo	di cui oltre 12 mesi
Dettaglio a livello di codice di costo CE		
3101010 Assicurazioni	615.265	
3100508 Canoni di noleggio per attrezzature tecnico economali	4.956	
3100501 Fitti reali (locazioni)	1.880	

### Altre informazioni relative a ratei e risconti attivi.

Informazione	Caso presente in azienda?	Se sì, illustrare
RR01 - Esistono altre informazioni che si ritiene necessario fornire per soddisfare la regola generale secondo cui "Se le informazioni richieste da specifiche disposizioni di legge non sono sufficienti a dare una rappresentazione veritiera e corretta, si devono fornire le informazioni complementari necessarie allo scopo" (art 2423 cc)?	NO	

# 11. Patrimonio netto

Tab. 24 – Consistenza, movimentazioni e utilizzazioni delle poste di patrimonio netto

PATRIMONIO NETTO	Consistenza iniziale	MOVIMENTI DELL'ESERCIZIO					Consistenza finale	Sterilizzazioni ultimi 3 esercizi	Altre motivazioni
		Giroconti e riclassificazioni	Assegnazioni nel corso dell'esercizio	Utilizzo per sterilizzazioni nel corso dell'esercizio	Altre variazioni (+/-)	Risultato d'esercizio			
FINANZIAMENTI PER INVESTIMENTI	69.599.259	0	13.933.668	6.003.997	0	0	77.528.930	20.187.628	
RSERVE DA DONAZIONE E LASCI VINCOLATI AD INVESTIMENTI									
FONDO DI DOTAZIONE	1.581.745	0	0	0	0	0	1.581.745		
VERSAMENTI PER RIPIANI PERDITE PER COPERTURA DEBITI AL 31/12/2005									
VERSAMENTI PER RIPIANI PERDITE	0						0		
Riserve da rivalutazioni									
Riserve da plusvalenze da reinvestire									
Altre riserve	937.211	0	0	0	1.091.486		2.028.697		
Utili (perdite) portati a nuovo	4.908.717	0	0	0	0		4.908.717		
Utili/Perdite dell'esercizio	1.091.486				-1.091.486	2.200.401	2.200.401		
<b>TOTALE PATRIMONIO NETTO</b>	<b>78.118.418</b>	<b>0</b>	<b>13.933.668</b>	<b>6.003.997</b>		<b>2.200.401</b>	<b>88.248.490</b>		

Tab. 25 – Dettaglio finanziamenti per investimenti (ultimi tre esercizi)

DETTAGLIO FINANZIAMENTI PER INVESTIMENTI RICEVUTI NEGLI ULTIMI TRE ESERCIZI	INFORMAZIONI	Esercizio di assegnazione	Estremi del provvedimento	Destinazione (tipologia di beni acquisiti)	consistenza all'inizio dell'esercizio	MOVIMENTI DELL'ESERCIZIO		Altre variazioni (+/-)	Consistenza finale	di cui ricorsi	di cui investiti/impegnati
						giroconti e riclassificazioni	assegnazioni nel corso dell'esercizio				
Da Stato											
assegnati in data antecedente al 01/01 -3											
Assegnati a partire dal 01/01 -3											
da Regione											
assegnati in data antecedente al 01/01 -3											
manutenzione straordinaria e adeguamento tecnologico strutture sanitarie	4.800.000	2020	DGR 482/2020	manutenzione straordinaria e adeguamento tecnologico strutture sanitarie		4.800.000			3.557.088		4.800.000
adeguamento tecnologico apparecchiature sanitarie	1.500.000	2020	DGR 482/2020	adeguamento tecnologico apparecchiature sanitarie		1.500.000			1.496.387		1.500.000
realizzazione sistema informativo aziendale	1.000.000	2020	DGR 482/2020	realizzazione sistema informativo aziendale		1.000.000			330.072		1.000.000
arredi e automezzi	350.000	2020	DGR 482/2020	arredi e automezzi		350.000			348.657		350.000
riduzione tempi di attesa	4.210.526	2020	DGR 482/2020 PD 3791/2020	riduzione tempi di attesa		4.210.526			572.466		4.210.526
riduzione tempi di attesa	471.174	2020	DGR 482/2020 PD 3791/2020	riduzione tempi di attesa		471.174			-		471.174
realizzazione e manutenzione evolutiva anagrafe vaccini	28.104	2020	PD 2635/2020	realizzazione e manutenzione evolutiva anagrafe vaccini		28.104			28.060		28.104
implementazione fascicolo sanitario	1.352.411	2020	PD 3623/2020	implementazione fascicolo sanitario		1.352.411			0		1.352.411
sostituzione tende triage tende PS con container climatizzato	105.210	2020	PD 5671	sostituzione tende triage tende PS con container climatizzato		105.210			0		105.210
implementazione sistema informatico per attivazione sistemi di telemedicina e telepsicatria	400.000	2020	DGR 854/2020	implementazione sistema informatico per attivazione sistemi di telemedicina e telepsicatria		400.000			0		400.000
contributi agli investimenti	2.087.000	2020	DGR 854/2020	contributi agli investimenti		2.087.000			1.566.994		2.087.000
contributi agli investimenti per telemedicina e telepsicatria	430.000	2020	DGR 1346	contributi agli investimenti per telemedicina e telepsicatria		430.000			0		430.000
manutenzione straordinaria e adeguamento tecnologico strutture sanitarie	2.500.000	2021	DGR 744/21	manutenzione straordinaria e adeguamento tecnologico strutture sanitarie		2.500.000			1.579.739		2.500.000
adeguamento tecnologico apparecchiature sanitarie	2.000.000	2021	DGR 744/21	adeguamento tecnologico apparecchiature sanitarie		2.000.000			922.981		2.000.000
realizzazione sistema informativo aziendale	1.000.000	2021	DGR 744/21	realizzazione sistema informativo aziendale		1.000.000			423.053		1.000.000
arredi e automezzi	350.000	2021	DGR 744/21	arredi e automezzi		350.000			350.000		350.000
fondi stati volta a ridurre i tempi di attesa	214.166	2021	DGR 744/21	fondi stati volta a ridurre i tempi di attesa		214.166			-		214.166
progetto fascicolo sanitario elettronico	106.805	2021	DGR 744/21	progetto fascicolo sanitario elettronico		106.805			38.323		106.805
adeguamento tecnologico apparecchiature sanitarie	300.000	2021	P.D. 7551/20	adeguamento tecnologico apparecchiature sanitarie		300.000			-		300.000
manutenzione straordinaria e adeguamento tecnologico strutture sanitarie	2.190.124	2021	P.D. 7551/20	manutenzione straordinaria e adeguamento tecnologico strutture sanitarie		2.190.124			15.864		2.190.124
contributi per corso di laurea prof. sanitarie	1.000	2021	P.D. 4971/19	contributi per corso di laurea prof. sanitarie		1.000			1.000		1.000
contributi per investimenti per la manutenzione straordinaria e adeguamento tecnologico strutture sanitarie	3.250.000	2021	P.D. 6021/21	contributi per investimenti per la manutenzione straordinaria e adeguamento tecnologico strutture sanitarie		3.250.000			-		3.250.000
manutenzione straordinaria e adeguamento tecnologico strutture sanitarie	3.300.000	2022	DGR 78/22	manutenzione straordinaria e adeguamento tecnologico strutture sanitarie		3.300.000			108.134		2.500.000
adeguamento tecnologico apparecchiature sanitarie	2.000.000	2022	DGR 78/22	adeguamento tecnologico apparecchiature sanitarie		2.000.000			140.871		2.000.000
realizzazione sistema informativo aziendale	1.000.000	2022	DGR 78/22	realizzazione sistema informativo aziendale		1.000.000			148.701		1.000.000
arredi e automezzi	350.000	2022	DGR 78/22	arredi e automezzi		350.000			215.933		350.000
acquisto e lavori immobile Zooprofilattico	2.000.000	2022	P.D. 4875/22	acquisto e lavori immobile Zooprofilattico		2.000.000			-		-
adeguamento tecnologico apparecchiature sanitarie	1.000.000	2022	P.D. 4875/22	adeguamento tecnologico apparecchiature sanitarie		1.000.000			-		1.000.000
contributi per corso di laurea prof. sanitarie	1.000	2022	P.D. 1389/20	contributi per corso di laurea prof. sanitarie		1.000			1.000		1.000
<b>PNRR</b>											
PNRR - MSC1 1.2.2 COT E TELEMEDICINA - DEVICE	94.640	2022	P.D. 3648/22 E 5652/22	PNRR - MSC1 1.2.2 COT E TELEMEDICINA - DEVICE		94.640			-		94.640
PNRR - MSC2 1.1.2 AMMODERNAMENTO E DIGITALE OSPEDALIERO - RETIC - TOMOGRAFO	1.900.000	2022	P.D. 3648/22 E 5652/22	PNRR - MSC2 1.1.2 AMMODERNAMENTO E DIGITALE OSPEDALIERO - RETIC - TOMOGRAFO		1.900.000			-		1.900.000
PNRR - MSC1 1.1.1 CASA DELLA COMUNITA' AOSTA	94.553	2022	P.D. 3648/22 E 5652/22	PNRR - MSC1 1.1.1 CASA DELLA COMUNITA' AOSTA		94.553			-		94.553
PNRR - MSC1 1.1.1 CASA DELLA COMUNITA' MORGEX	81.616	2022	P.D. 3648/22 E 5652/22	PNRR - MSC1 1.1.1 CASA DELLA COMUNITA' MORGEX		81.616			-		81.616
PNRR - MSC1 1.1.1 CASA DELLA COMUNITA' DONNAS	125.099	2022	P.D. 3648/22 E 5652/22	PNRR - MSC1 1.1.1 CASA DELLA COMUNITA' DONNAS		125.099			-		125.099
PNRR - MSC1 1.1.1 CASA DELLA COMUNITA' CHATILLON	78.775	2022	P.D. 3648/22 E 5652/22	PNRR - MSC1 1.1.1 CASA DELLA COMUNITA' CHATILLON		78.775			-		78.775
PNRR - MSC1 1.2.2 COT	15.000	2022	P.D. 3648/22 E 5652/22	PNRR - MSC1 1.2.2 COT		15.000			-		15.000
PNRR - MSC2 1.2 ADEGUAMENTO SISMICO BEAUREGARD	20.000	2022	P.D. 3648/22 E 5652/22	PNRR - MSC2 1.2 ADEGUAMENTO SISMICO BEAUREGARD		20.000			-		20.000
PNRR - MSC2 1.1.1 DIGITALIZZAZIONE DEA - PROGETTAZIONE SVILUPPO E REINGENERIZZAZIONE S.I.S.	750.000	2022	P.D. 3648/22 E 5652/22	PNRR - MSC2 1.1.1 DIGITALIZZAZIONE DEA - PROGETTAZIONE SVILUPPO E REINGENERIZZAZIONE S.I.S.		750.000			-		750.000
PNRR - MSC2 1.3.2 INFRASTRUTTURA TECNOLOGICA DEL MIS	57.739	2022	P.D. 3648/22 E 5652/22	PNRR - MSC2 1.3.2 INFRASTRUTTURA TECNOLOGICA DEL MIS		57.739			-		57.739
<b>FONDI FOSMIT</b>											
FONDO SVILUPPO MONTAGNE ITALIANE (FOSMIT) - LAVORI	250.000	2022	P.D. 7965/22	FONDO SVILUPPO MONTAGNE ITALIANE (FOSMIT) - LAVORI		250.000			-		-
FONDO SVILUPPO MONTAGNE ITALIANE (FOSMIT) - ARREDI E AUTOMEZZI	50.000	2022	P.D. 7965/22	FONDO SVILUPPO MONTAGNE ITALIANE (FOSMIT) - ARREDI E AUTOMEZZI		50.000			-		-
FONDO SVILUPPO MONTAGNE ITALIANE (FOSMIT) - TECNOLOGIE	100.000	2022	P.D. 7965/22	FONDO SVILUPPO MONTAGNE ITALIANE (FOSMIT) - TECNOLOGIE		100.000			-		-

Tab. 26 - Dettaglio riserve da plusvalenze da reinvestire Tab. 25 bis - Dettaglio contributi da reinvestire

DETTAGLIO RISERVE DA PLUSVALENZE DA REINVESTIRE	ESERCIZI PRECEDENTI			Valore finale
	Valore al 31/12/X-3 e precedenti	Valore al 31/12/X-2	Valore al 31/12/X-1 (Valore iniziale)	
Valore iniziale				
Incrementi				
Utilizzi				
Valore finale				

DETTAGLIO CONTRIBUTI DA REINVESTIRE	ESERCIZI PRECEDENTI			Valore finale
	Valore al 31/12/X-3 e precedenti	Valore al 31/12/X-2	Valore al 31/12/X-1 (Valore iniziale)	
Valore iniziale				
Incrementi				
Utilizzi				
Valore finale				

*Illustrazione analitica delle cause di variazione del patrimonio netto.*

PN01 – Donazioni e lasciti vincolati ad investimenti

<b>PN01 - NO</b>	Il fenomeno delle donazioni, dopo l'annualità eccezionale che ha contraddistinto il primo anno di insorgenza della pandemia Covid Sars 19, è tornato a posizionarsi su valori scarsamente significativi.
------------------	--

**PN02 - Fondo di dotazione**

<b>PN02 - NO</b>	Il fondo di dotazione non ha subito variazioni rispetto all'esercizio precedente.
------------------	---

**Altre informazioni relative al patrimonio netto**

Informazione	Caso presente in azienda?	Se sì, illustrare
<b>PN03 - Altro.</b> Esistono altre informazioni che si ritiene necessario fornire per soddisfare la regola generale secondo cui "Se le informazioni richieste da specifiche disposizioni di legge non sono sufficienti a dare una rappresentazione veritiera e corretta, si devono fornire le informazioni complementari necessarie allo scopo" (art 2423 cc)?	SI	La riserva di Patrimonio netto dell'importo di euro 937 (migliaia) è costituita dalla riserva iscritta al 31/12/2017 in conto rimanenze di reparto (prima rilevazione) sulla cui genesi si rimanda alla informazione RIM05 "Altro". Da segnalare l'iscrizione all'apposita riserva di cui al conto di SP 2500805 'Riserve da utili di esercizio destinate ad investimenti' del valore di euro 1.091.486, relativamente alla quale si registra l'autorizzazione all'utilizzo in

			conto investimenti sulla base di specifico provvedimento regionale.
--	--	--	---

## 12. Fondi per rischi e oneri

Tab 27 – Consistenza e movimentazione dei fondi rischi e oneri

CODICE MOD. SP	FONDO RISCHI E ONERI	Consistenza iniziale	Accantonamenti dell'esercizio	Riclassifiche dell'esercizio	Utilizzi	Valore finale
PBA000	FONDI PER IMPOSTE, ANCHE DIFFERITE	-	-	-	-	-
PBA010	FONDI PER RISCHI:	5.208.277	-	-	-	13.638.149
PBA020	Fondo rischi per cause civili e oneri processuali	255.181	-	40.181	-	215.000
PBA030	Fondo rischi per contenzioso personale dipendente	1.207.441	1.040.000	40.181	577.144	1.710.478
PBA040	Fondo rischi connessi all'acquisto di prestazioni sanitarie da privato	-	-	-	-	-
PBA050	Fondo rischi per copertura diretta dei rischi (autoassicurazione)	-	-	-	-	-
PBA060	Altri fondi rischi:	-	-	-	-	-
	<i>svalutazione crediti</i>	1.841.394	199.632	-	528.000	1.513.026
	<i>fondo rischi mancato introito pay-back</i>	-	9.505.373	-	-	9.505.373
	<i>fondo rischi da risarcimenti diretti derivante da contratti assicurativi</i>	1.115.341	26.826	-	447.895	694.272
	<i>fondo ISAV</i>	788.920	-	-	788.920	-
PBA070	FONDI DA DISTRIBUIRE:	-	-	-	-	-
PBA080	FSR indistinto da distribuire	-	-	-	-	-
PBA090	FSR vincolato da distribuire	-	-	-	-	-
PBA100	Fondo per ripiano disavanzi pregressi	-	-	-	-	-
PBA110	Fondo finanziamento sanitario aggiuntivo corrente LEA	-	-	-	-	-
PBA120	Fondo finanziamento sanitario aggiuntivo corrente extra LEA	-	-	-	-	-
PBA130	Fondo finanziamento per ricerca	-	-	-	-	-
PBA140	Fondo finanziamento per investimenti	-	-	-	-	-
PBA150	QUOTE INUTILIZZATE CONTRIBUTI:	-	-	-	-	-
PBA160	Quote inutilizzate contributi da Regione o Prov. Aut. per quota F.S. vincolato	-	-	-	-	-
PBA170	Quote inutilizzate contributi vincolati da soggetti pubblici (extra fondo)	-	-	-	-	-
PBA180	Quote inutilizzate contributi per ricerca	-	-	-	-	-
PBA190	Quote inutilizzate contributi vincolati da privati	-	-	-	-	-
PBA200	ALTRI FONDI PER ONERI E SPESE:	10.013.331	-	-	-	11.922.444
PBA210	Fondi integrativi pensione	-	-	-	-	-
PBA230	Fondo rinnovi contrattuali personale dipendente	-	-	-	-	-
	Fondo rinnovi contrattuali personale dipendente - dirigenza medica CCNL 2019/2021	2.331.468	2.634.292	-	-	4.965.760
	Fondo rinnovi contrattuali personale dipendente - dirigenza medica CCNL 2016/2018	776.066	-	-	-	776.066
	Fondo rinnovi contrattuali personale dipendente - comparto CCNL 2019/2021	4.773.382	1.175.982	-	3.737.474	2.211.890
	Fondo rinnovi contrattuali personale dipendente - comparto CCNL 2016/2018	-	-	-	-	-
	Fondo rinnovi contrattuali personale dipendente - dirigenza PTA 2019/2021	296.258	329.732	-	-	625.990
	Fondo rinnovi contrattuali personale dipendente - dirigenza PTA 2016/2018	185.524	-	-	-	185.524
PBA240	Fondo rinnovi convenzioni MMG - PLS - MCA	555.719	-	-	-	555.719
	Fondo rinnovi convenzioni MMG PLS - MCA 2019/2021	1.013.419	1.420.891	-	-	2.434.310
PBA250	Fondo rinnovi convenzioni Medici SUMAI	20.311	-	-	-	20.311
	Fondo rinnovi convenzioni Medici SUMAI 2019/2021	61.184	85.690	-	-	146.874
PBA260	Altri fondi per oneri e spese	-	-	-	-	-
	<b>TOTALE FONDI RISCHI E ONERI</b>	<b>15.221.608</b>	<b>16.418.418</b>	<b>40.181</b>	<b>6.079.433</b>	<b>25.560.593</b>

Tab. 28 - Movimentazioni quota inutilizzata contributi da Regione o P.A. per quota FSR vincolato

Tab. 29 - Dettaglio movimentazioni quota inutilizzata contributi vincolati da soggetti pubblici (extrafondo)

In relazione alle movimentazioni delle quote inutilizzate, si rimanda alle schede specifiche allegate.

Illustrazione dei criteri utilizzati per la determinazione dell'entità dei fondi.

Fondo	Criteri di determinazione	
Fondi per imposte, anche differite	Non vi è casistica	
Fondo rischi per contenzioso personale dipendente	Non si è provveduto all'effettuazione di nuovi accantonamenti né sono andate a definizione pratiche per le quali si sono operati accantonamenti precedenti.	
Altri fondi rischi	Trattasi degli accantonamenti relativi alla svalutazione dei crediti aziendali a rischio di insolvenza. In tal senso si rinvia al punto CRED 01 Svalutazione crediti iscritti nell'attivo circolante nonché di accantonamenti connessi al rischio di pagamento diretto di risarcimenti del danno derivanti da sinistri collegati ai diversi contratti assicurativi succedutisi nel tempo in materia di "medical malpractice" secondo le valutazioni operate dall'Azienda.	

#### Altre informazioni relative a fondi rischi e oneri

Informazione	Caso presente in azienda?	Se sì, illustrare
<b>FR01</b> - Con riferimento ai rischi per i quali è stato costituito un fondo, esiste la possibilità di subire perdite addizionali rispetto agli ammontari stanziati?	NO	
<b>FR02</b> - Esistono rischi probabili a fronte dei quali non è stato costituito un fondo per l'impossibilità di formulare stime attendibili?	NO	
<b>FR03</b> - Esistono rischi (né generici, né remoti) a fronte dei quali non è stato costituito un apposito fondo perché solo possibili anziché probabili? Da tali rischi potrebbero scaturire perdite significative?	NO	
<b>FR04 - Altro.</b> Esistono altre informazioni che si ritiene necessario fornire per soddisfare la regola generale secondo cui "se le informazioni richieste da specifiche disposizioni di legge non sono sufficienti a dare una rappresentazione veritiera e corretta, si devono fornire le informazioni complementari necessarie allo scopo? (Art. 2423 cc)	SI	Il dato relativo al conto di Stato Patrimoniale 26502 "Fondi per rischi", si compone, al suo interno, di accantonamenti di natura, diversa stratificati nel tempo. Tra questi il fondo svalutazione crediti, ammontante ad euro 1.513.026 in relazione al quale sono stati forniti riferimenti nell'ambito



		<p>dell'apposita sezione. Per quanto riguarda il fondo contenziosi derivanti da 'medical malpractice', in relazione al quale è stato costituito un conto di Stato Patrimoniale apposito finalizzato a garantire maggiore chiarezza alle movimentazioni contabili, lo stesso ammonta ad euro 694.272 ed appare in grado di far fronte al pagamento degli oneri attesi sulla base dei criteri a suo tempo definiti in stretto raccordo con l'Amministrazione regionale, nonché gli accantonamenti per contenziosi relativi a personale dipendente e cause diverse. Con riferimento a tale fondo si rimanda alla comunicazione della SSD Affari Generali e legali prot. 24419 in data 10/3/2023 aggiornata dalla comunicazione prot. 27417 in data 20/3/2023.</p> <p>Tra le cause relative al personale dipendente di particolare rilevanza risulta il possibile contenzioso apertosi con l'Inps, in relazione al quale si è proceduto ad accantonare l'importo di ulteriori euro 1.040.000 come da nota del Dirigente della SSD Personale prot. 36509 in data 18/4/2022 (acquisita agli atti ed alla quale si rimanda), che è andato ad incrementare l'accantonamento già esistente per un importo di euro 500.000.</p> <p>Ad inizio dell'esercizio ha trovato definitiva chiusura l'accantonamento effettuato per il riconoscimento a struttura accreditata erogatrice di prestazioni ospedaliere, di un contributo, una tantum, legato all'emergenza da Covid-19 ex</p>
--	--	---

		<p>art. 19ter del D.L. 137/2020 convertito con L. 176/2020, nei limiti della norma stessa e comunque non superiore al disavanzo 2020 della società interessata. L'accantonamento, a suo tempo determinato nell'importo di euro 788.920, nelle more dell'acquisizione del bilancio di esercizio della struttura, certificato dall'apposito ente di revisione ha trovato definitiva sistemazione nel corso dei primi mesi del 2022 ed è in tale annualità che l'Azienda ha operato la relativa chiusura del fondo con produzione di una sopravvenienza attiva importante. Nel corso dell'esercizio 2022 si è altresì chiuso l'accantonamento relativo ad un contenzioso insorto con personale medico anestesista, che ha condotto alla produzione di una sopravvenienza attiva importante, dato l'esito favorevole all'Azienda della vicenda processuale.</p> <p>Insiste sulla voce specifica accantonamento risalente all'anno 2020 quello relativo all'instaurazione di contenzioso di natura civile per l'importo di euro 215.000 con società cessionaria di crediti, relativamente al quale si è registrata la pronuncia di primo grado ove si è stabilito l'obbligo di corrispondere all'istante un importo sensibilmente inferiore rispetto alla pretesa. Si ritiene al momento di non operare tuttavia riduzioni del fondo, in considerazione del probabile ricorso in secondo grado. Il conto di Stato Patrimoniale 26503 "Altri Fon-</p>
--	--	---

		<p>di”, contiene, al suo interno, accantonamenti residuali distribuiti sulle diverse aree, relativi ai rinnovi contrattuali attesi per il personale dipendente ed afferente alle Convenzioni uniche nazionali, in amplissima parte riferiti ai rinnovi contrattuali 2019/2021 secondo le indicazioni fornite dalla competente struttura Assessorato sanità, salute e politiche sociali. Gli accantonamenti rappresentati a bilancio sono distintamente suddivisi tra area della Dirigenza medico veterinaria, area della Dirigenza sanitaria non medica e dei ruoli professionale, tecnico e amministrativo (PTA), area del personale afferente al comparto, personale afferente alle CNU, distinguendo tra convenzioni di assistenza sanitaria di base e di assistenza medico specialistica interna. Si segnala che l’Azienda ha provveduto alla chiusura definitiva, per tutte le aree, degli arretrati relativi al triennio economico 2016/2018. Si registrano, tuttavia, importi residuali rispetto agli accantonamenti richiesti dall’Amministrazione regionale in relazione al CCNL 2016/2018 aree dirigenza medico-veterinaria, area della dirigenza PTA e Convenzioni uniche nazionali, in relazione ai quali si resta in attesa di specifiche indicazioni da parte della Regione in merito alla relativa conservazione per contratti futuri o destinazione ad altro fine.</p>
--	--	--

### 13. Trattamento di fine rapporto

Tab. 32 - Consistenza e movimentazioni del trattamento di fine rapporto

TRATTAMENTO DI FINE RAPPORTO	CONSISTENZA INIZIALE	ACCANTONAMENTI ANNO	UTILIZZI	VALORE FINALE
Fondo per premi operosità	1.193.896	159.478	142.119	1.211.255
Fondo per trattamento di fine rapporto dipendenti	-	-	-	-
<b>Totale trattamento di fine rapporto</b>	<b>1.193.896</b>	<b>159.478</b>	<b>142.119</b>	<b>1.211.255</b>
FONDO	CRITERI DI DETERMINAZIONE			
Fondo per premi operosità	Si rimanda alla comunicazione, acquisita agli atti, della SC Direzione di Area Territoriale			

#### Altre informazioni relative a trattamento di fine rapporto.

Informazione	Caso presente in azienda?	pre- in	Se sì, illustrare
<b>TR01 - Altro.</b> Esistono altre informazioni che si ritiene necessario fornire per soddisfare la regola generale secondo cui “Se le informazioni richieste da specifiche disposizioni di legge non sono sufficienti a dare una rappresentazione veritiera e corretta, si devono fornire le informazioni complementari necessarie allo scopo” (art 2423 cc)?	NO		

## 14. Debiti

Tab. 33 – Consistenza e movimentazioni dei debiti

Debiti	Valore iniziale	Valore finale	MOVIMENTI DELL'ESERCIZIO			
			di cui per fatture da ricevere	di cui per acquisti di beni inseriti fra le immobilizzazioni	Variazione	Variazione%
Debiti per mutui passivi		0	0	0	0	0
Debiti verso Stato, Regione o provincia autonoma		0	0	0	0	0
<i>Debiti verso Stato</i>		0	0	0	0	0
<i>Debiti verso Stato per mobilità passiva</i>		0	0	0	0	0
<i>Debiti verso Stato per ricerca per restituzione finanziamenti enti</i>		0	0	0	0	0
<i>Altri debiti verso Stato</i>		0	0	0	0	0
Debiti verso Regione o Provincia autonoma	0	0	0	0	-	
Debiti verso Regione per finanziamenti		0	0	0	0	0
Debiti verso Regione per mobilità passiva intraregione		0	0	0	0	0
Debiti verso Regione per mobilità passiva extraregione		0	0	0	0	0
Altri debiti verso Regione	-	-	0	0	-	
Debiti verso Comuni	89.735	47.585	0	0	- 42.150	
Debiti verso Azienda sanitarie pubbliche	164.148	203.361	0	0	39.213	23,9%
<i>Debiti verso Asl - Usi della Regione</i>		0	0	0	0	0
di cui Debiti verso Asl -Usi della Regione		0	0	0	0	0
di cui Debiti verso Asl -Usi della mobilità passiva intraregionale		0	0	0	0	0
di cui Debiti Asl-Usi della Regione per anticipi mobilità attiva privata extraregione		0	0	0	0	0
<i>Debiti verso AO della Regione</i>	0	0	0	0	0	0
di cui Debiti verso AO della Regione		0	0	0	0	0
di cui Debiti verso AO della mobilità passiva intraregionale		0	0	0	0	0
Debiti verso IRCCS - Policlinici - Fondazioni della Regione	0	0	0	0	0	0
Debiti verso IRCCS - Policlinici - Fondazioni della Regione		0	0	0	0	0
Debiti verso IRCCS - Policlinici - Fondazioni della Regione per mobilità passiva intraregionale		0	0	0	0	0
Debiti verso Aziende sanitarie pubbliche fuori regione (mobilità pubblica non in compensazione)		0	0	0	0	0
Debiti verso Asl - AO della Regione per versamenti conto patrimonio netto		0	0	0	0	0
Debiti verso ARPA		0	0	0	0	0
Debiti verso fornitori	19.639.380	18.169.863	-	904.803	- 38.729	-0,2%
Debiti verso fornitori	18.208.592	18.169.863	0	904.803	- 38.729	-0,2%
Debiti verso erogatori sanitari privati per mobilità attiva privata extraregione	0	0	0	0	0	0
Debiti verso Istituto Tesoriere	0	0	0	0	0	0
Debiti tributari	7.175.174	7.414.272	0	0	239.098	3,3%
Debiti verso istituti previdenziali assistenziali e sicurezza sociale	8.662.475	8.640.753	0	0	- 21.722	-0,3%
Altri debiti	20.294.462	28.628.016	-	-	8.333.554	41,1%
Debiti verso altri finanziatori		0	0	0	0	0
Debiti verso società controllate collegate, sperimentazioni gestionali		0	0	0	0	0
di cui Debiti verso società controllate collegate		0	0	0	0	0
di cui Debiti verso sperimentazioni gestionali		0	0	0	0	0
Debiti verso altri	19.265	9.465.569	0	0	- 1.899.374	-9859,2%
Debiti verso dipendenti	20.275.197	19.162.447	0	0	3.249.268	16,0%
Debiti verso gestioni liquidatorie		0	0	0	0	0
Altri debiti diversi		0	0	0	0	0,0
di cui debiti al 31/12/2005		0	0	0	0	0
<b>TOTALI</b>	<b>56.025.374</b>	<b>63.103.850</b>	<b>-</b>	<b>904.803</b>	<b>8.509.264</b>	<b>15,2%</b>

Tab. 34 - Dettaglio dei debiti per anno di formazione

	DEBITI PER ANNO DI FORMAZIONE				
	Debiti al 31/12/2017 e prec	Debiti al 31/12/2018	Debiti al 31/12/2019	Debiti al 31/12/2020	Debiti al 31/12/2021
<b>Debiti</b>					
Debiti per mutui passivi					
Debiti verso Stato, Regione o provincia autonoma					
<i>Debiti verso Stato</i>					
<i>Debiti verso Stato per mobilità passiva</i>					
<i>Debiti verso Stato per ricerca per restituzione finanziamenti enti</i>					
<i>Altri debiti verso Stato</i>					
Debiti verso Regione o Provincia autonoma					
Debiti verso Regione per finanziamenti					
Debiti verso Regione per mobilità passiva intraregione					
Debiti verso Regione per mobilità passiva extraregione					
Altri debiti verso Regione					
Debiti verso Comuni	0	0	0	0	0
Debiti verso Azienda sanitarie pubbliche	14.131	1.293	-	11.268	61.153
<i>Debiti verso Asl - Usl della Regione</i>					
di cui Debiti verso Asl -Usl della Regione					
di cui Debiti verso Asl -Usl della mobilità passiva intraregionale					
di cui Debiti Asl-Usl della Regione per anticipi mobilità attiva privata extraregione					
<i>Debiti verso AO della Regione</i>					
di cui Debiti verso AO della Regione					
di cui Debiti verso AO della mobilità passiva intraregionale					
Debiti verso IRCCS - Policlinici - Fondazioni della Regione					
Debiti verso IRCCS - Policlinici - Fondazioni della Regione					
Debiti verso IRCCS - Policlinici - Fondazioni della Regione per mobilità passiva intraregionale					
Debiti verso Aziende sanitarie pubbliche fuori regione (mobilità pubblica non in compensazione)					
Debiti verso Asl - AO della Regione per versamenti conto patrimonio netto					
Debiti verso ARPA					
Debiti verso fornitori	28.122	60.814	46.307	109.554	471.251
Debiti verso fornitori	28.122	60.814	46.307	109.554	471.251
Debiti verso erogatori sanitari privati per mobilità attiva privata extraregione					
Debiti verso Istituto Tesoriere					
Debiti tributari					
Debiti verso istituti previdenziali assistenziali e sicurezza sociale					
Altri debiti	-	-	-	-	-
Debiti verso altri finanziatori					
Debiti verso società controllate collegate, sperimentazioni gestionali					
di cui Debiti verso società controllate collegate					
di cui Debiti verso sperimentazioni gestionali					
Debiti verso altri					
Debiti verso dipendenti					
Debiti verso gestioni liquidatorie					
Altri debiti diversi					
di cui debiti al 31/12/2005					
<b>TOTALI</b>					

Tab. 35 - Dettaglio dei debiti per scadenza

	DEBITI PER SCADENZA		
	Di cui entro 12 mesi	Di cui oltre 12 mesi	di cui oltre 5 anni
Debiti			
Debiti per mutui passivi	0	0	0
Debiti verso Stato, Regione o provincia autonoma	0	0	0
<i>Debiti verso Stato</i>	0	0	0
<i>Debiti verso Stato per mobilità passiva</i>	0	0	0
<i>Debiti verso Stato per ricerca per restituzione finanziamenti enti</i>	0	0	0
<i>Altri debiti verso Stato</i>	0	0	0
Debiti verso Regione o Provincia autonoma	0	0	0
Debiti verso Regione per finanziamenti	0	0	0
Debiti verso Regione per mobilità passiva intraregione	0	0	0
Debiti verso Regione per mobilità passiva extraregione	0	0	0
Altri debiti verso Regione	0	0	0
Debiti verso Comuni	47.585	0	0
Debiti verso Azienda sanitarie pubbliche	203.361	0	0
<i>Debiti verso Asl - Usl della Regione</i>	0	0	0
di cui Debiti verso Asl -Usl della Regione	0	0	0
di cui Debiti verso Asl -Usl della mobilità passiva intraregionale	0	0	0
di cui Debiti Asl-Usl della Regione per anticipi mobilità attiva privata extraregione	0	0	0
<i>Debiti verso AO della Regione</i>	0	0	0
di cui Debiti verso AO della Regione	0	0	0
di cui Debiti verso AO della mobilità passiva intraregionale	0	0	0
Debiti verso IRCCS - Policlinici - Fondazioni della Regione	0	0	0
Debiti verso IRCCS - Policlinici - Fondazioni della Regione	0	0	0
Debiti verso IRCCS - Policlinici - Fondazioni della Regione per mobilità passiva intraregionale	0	0	0
Debiti verso Aziende sanitarie pubbliche fuori regione (mobilità pubblica non in compensazione)	0	0	0
Debiti verso Asl - AO della Regione per versamenti conto patrimonio netto	0	0	0
Debiti verso ARPA	0	0	0
Debiti verso fornitori	18.169.863	-	-
Debiti verso fornitori	18.169.863	0	-
Debiti verso erogatori sanitari privati per mobilità attiva privata extraregione	0	0	0
Debiti verso Istituto Tesoriere	0	0	0
Debiti tributari	7.414.272		
Debiti verso istituti previdenziali assistenziali e sicurezza sociale	8.640.753		
Altri debiti	28.628.016	-	-
Debiti verso altri finanziatori	0	0	0
Debiti verso società controllate collegate, sperimentazioni gestionali	0	0	0
di cui Debiti verso società controllate collegate	0	0	0
di cui Debiti verso sperimentazioni gestionali	0	0	0
Debiti verso altri	9.465.569	-	0
Debiti verso dipendenti	19.162.447	0	
Debiti verso gestioni liquidatorie	0	0	0
Altri debiti diversi	0	0	0
di cui debiti al 31/12/2005	0	0	0
<b>TOTALI</b>	<b>63.103.850</b>	<b>-</b>	<b>-</b>

Tab. 36 - Dettaglio mutui

DETTAGLIO MUTUI	Destinazione	Soggetto erogatore	Riferimenti delibera di autorizzazione regionale	Importo iniziale	Scadenza	Debito residuo	Tasso di interesse	Garanzie reali
.....								
.....								
.....								
.....								
.....								
.....								
<b>TOTALE MUTUI</b>								

Tab. 37 - Dettaglio debiti intraregionali per mobilità (in compensazione e non) e per altre prestazioni

DETTAGLIO DEBITI INTRAREGIONALI PER SINGOLA AZIENDA	Mobilità in compensazione	Mobilità non in compensazione	Altre prestazioni
.....			
.....			
.....			
.....			

**DB01 - Transazioni**

<b>DB01 - NO</b>	I debiti verso fornitori non sono sottoposti a procedure di transazioni regionali
------------------	---

Altre informazioni relative a debiti

Informazione	Caso presente in azienda?	Se sì, illustrare
<b>DB02 - Altro.</b> Esistono altre informazioni che si ritiene necessario fornire per soddisfare la regola generale secondo cui “Se le informazioni richieste da specifiche disposizioni di legge non sono sufficienti a dare una rappresentazione veritiera e corretta, si devono fornire le informazioni complementari necessarie allo scopo” (art 2423 cc)?	SI	La stratificazione del debito è stata determinata con riferimento ai debiti verso fornitori e Aziende sanitarie oltre che Regione e Comuni (nel caso della Regione non vi sono debiti riferiti ad annualità precedenti rispetto al 2022), in quanto trattati del dato di maggiore significatività.



## 15. Ratei e risconti passivi

Tab. 38 - Risconti passivi - Dettaglio a livello di ricavo (codice CE)

RISCONTI PASSIVI	Importo	di cui oltre 12 mesi
Dettaglio a livello di codice di costi - ricavo CE		
4500110 Contributi in conto esercizio da imprese	19.104	
4500112 Contr. e trasf. corr. da ist sociali no fini lucro	392.908	
4500227 Proventi servizi ad imprese private extrareg.	77.278	
4500230 Proventi servizi non sanitari a privati paganti	72.408	
4500237 Prov. prest. sanit. a privati paganti ex reg.	308.712	
4500310 Donazioni da privati	52.295	
<b>totale</b>	<b>922.705</b>	

### Altre informazioni relative a ratei e risconti passivi.

Informazione	Caso presente in azienda?	Se sì, illustrare
<p><b>RP01 - Altro.</b> Esistono altre informazioni che si ritiene necessario fornire per soddisfare la regola generale secondo cui “Se le informazioni richieste da specifiche disposizioni di legge non sono sufficienti a dare una rappresentazione veritiera e corretta, si devono fornire le informazioni complementari necessarie allo scopo” (art 2423 cc)?</p>	SI	<p>Relativamente alle informazioni concernenti ratei e risconti, viene fornita evidenza di dettaglio relativamente ai risconti passivi, in quanto ritenuti la voce di maggiore interesse, riguardando, gli stessi, il “trasferimento” agli esercizi successivi dei finanziamenti dedicati disposti dall’Amministrazione regionale nonché da amministrazioni diverse e non fatti oggetto di pieno utilizzo nel corso dell’esercizio in chiusura. In punto punto risconti passivi si ricorda la diversa impostazione derivante dal precedente esercizio e determinata dalle disposizioni di cui alla nota prot. azienda n. 104268 del 29/12/2020, con la quale la Regione ha fornito indicazioni in ordine alle modalità di contabilizzazione delle somme derivanti da finanziamenti disposti da pubbliche amministrazioni. Per effetto delle nuove indicazioni il dato relativo ai risconti si contrae fortemente in quanto riferito unicamente ai finanziamenti derivanti da sponsorizzazioni, sperimentazioni e contributi diversi (comunque non collegati all’emergenza epidemiologica)</p>

## 16.Conti d'ordine

Tab. 39 – Dettagli e movimentazioni dei conti d'ordine

CODICE MOD. SP	CONTI D'ORDINE	Valore iniziale	Incrementi	Decrementi	Valore finale
PFA000	F.1) CANONI DI LEASING ANCORA DA PAGARE	-	-	-	-
PFA010	F.2) DEPOSITI CAUZIONALI	-	-	-	-
PFA020	F.3) BENI IN COMODATO	-	-	-	-
PFA030	F.4) ALTRI CONTI D'ORDINE	6.614.421	723.692	-	7.338.113
	<i>Canoni di leasing a scadere</i>	-	-	-	-
	<i>Depositi cauzionali</i>	-	-	-	-
	<i>Beni di terzi presso l'Azienda</i>	-	-	-	-
	<i>Garanzie prestate (fideiussioni, avalli, altre garanzie personali e reali)</i>	-	-	-	-
	<i>Garanzie ricevute (fideiussioni, avalli, altre garanzie personali e reali)</i>	6.614.421	723.692	-	7.338.113
	<i>Beni in contenzioso</i>	-	-	-	-
	<i>Altri impegni assunti</i>	-	-	-	-
	...	-	-	-	-

### Altre informazioni relative a conti d'ordine.

Informazione	Caso presente in azienda?	Se sì, illustrare
<b>CO01.</b> Sono state attivate operazioni di project finance?	NO	
<b>CO02.</b> Esistono beni dell'Azienda presso terzi (in deposito, in pegno o in comodato)?	NO	
<b>CO03 - Altro.</b> Esistono altre informazioni che si ritiene necessario fornire per soddisfare la regola generale secondo cui "Se le informazioni richieste da specifiche disposizioni di legge non sono sufficienti a dare una rappresentazione veritiera e corretta, si devono fornire le informazioni complementari necessarie allo scopo" (art 2423 cc)?	SI	I conti d'ordine rilevati e contabilizzati sono riferiti esclusivamente alle garanzie ricevute con riferimento ai contratti di appalto per lavori, forniture e somministrazione di servizi.

## 17. Contributi in conto esercizio

Tab. 40 - Dettagli contributi in conto esercizio

CODICE MOD. CE	CONTRIBUTI IN C/ESERCIZIO	Quota capitaria	Funzioni	Altro	Note
AA0030	Contributi da Regione o Prov. Aut. per quota F.S. regionale indistinto		finanziamento per erogazione dei livelli essenziali di assistenza	La deliberazione di Giunta Regionale n. 78/2022 non contiene informazioni circa la determinazione della quota capitaria	Fonte dati Deliberazione Giunta Regionale n. 78/2022
AA0080	Contributi da Regione o Prov. Aut. (extra fondo) - Risorse aggiuntive da bilancio regionale a titolo di copertura <u>LEA</u>				
AA0090	Contributi da Regione o Prov. Aut. (extra fondo) - Risorse aggiuntive da bilancio regionale a titolo di copertura <u>extra LEA</u>		finanziamento LEA aggiuntivi regionali		Fonte dati Deliberazione Giunta Regionale n. 78/2022

Tab. 41 – Informativa contributi in conto esercizio

CODICE MOD. CE	DETTAGLIO CONTRIBUTI IN C/ESERCIZIO	Atto	Data	Oggetto	Importo assegnato	Importo utilizzato	Codice conto, ove collegabile
AA0020	DA REGIONE O P.A. PER QUOTA F.S. REGIONALE:				256.245.709	256.245.709	
AA0030	Quota F.S. regionale - indistinto	Deliberazioni di Giunta Regionale n. 78	31-gen-22	Approvazione di indirizzi e obiettivi di salute e di funzionamento dei servizi e assegnazione all'Azienda Usi della Valle d'Aosta del finanziamento della spesa sanitaria di parte corrente e per investimento determinato con L.r. 35/2021'	251.988.068	251.988.068	4500131 (quota parte)
AA0040	Quota F.S. regionale - vincolato:	Atti e provv. Diversi			4.257.641	4.257.641	
	DI CUI Mobilità sanitaria	Deliberazioni di Giunta Regionale n. 78	31-gen-22	Approvazione di indirizzi e obiettivi di salute e di funzionamento dei servizi e assegnazione all'Azienda Usi della Valle d'Aosta del finanziamento della spesa sanitaria di parte corrente e per investimento determinato con L.r. 35/2021'	9.450.531	9.450.531	4500601
	Progetto ....						
AA0050	EXTRA FONDO:				43.751.179	43.751.179	
AA0070	Contributi da Regione o Prov. Aut. (extra fondo) vincolati:						
	Finanziamenti vincolati diversi			Atti e provv diversi	1.337.463	1.337.463	
AA0080	Contributi da Regione o Prov. Aut. (extra fondo) - Risorse aggiuntive da bilancio regionale a titolo di copertura LEA	Deliberazioni di Giunta Regionale n. 78	31-gen-22	Approvazione di indirizzi e obiettivi di salute e di funzionamento dei servizi e assegnazione all'Azienda Usi della Valle d'Aosta del finanziamento della spesa sanitaria di parte corrente e per investimento determinato con L.r. 35/2021'	39.397.381	39.397.381	4500180
AA0090	Contributi da Regione o Prov. Aut. (extra fondo) - Risorse aggiuntive da bilancio regionale a titolo di copertura <u>extra LEA</u>	Deliberazioni di Giunta Regionale n. 78	31-gen-22	Approvazione di indirizzi e obiettivi di salute e di funzionamento dei servizi e assegnazione all'Azienda Usi della Valle d'Aosta del finanziamento della spesa sanitaria di parte corrente e per investimento determinato con L.r. 35/2021'	2.000.000	2.000.000	4500190
AA0100	Contributi da Regione o Prov. Aut. (extra fondo) - Altro	Deliberazioni di Giunta Regionale n. 78	31-gen-22	Approvazione di indirizzi e obiettivi di salute e di funzionamento dei servizi e assegnazione all'Azienda Usi della Valle d'Aosta del finanziamento della spesa sanitaria di parte corrente e per investimento determinato con L.r. 35/2021'	-	-	
AA0120	Contributi da Aziende sanitarie pubbliche della Regione o Prov. Aut. (extra fondo) vincolati:						
AA0130	Contributi da Aziende sanitarie pubbliche (extra fondo) altro:						
AA0140	Contributi da Ministero della Salute e da altri soggetti pubblici (extra fondo)				1.016.335	1.016.335	
AA0180	Contributi conto esercizio per ricerca				50.460	50.460	
AA0230	CONTRIBUTI DA PRIVATI:				3.253	3.253	
	.....						
	TOTALE CONTRIBUTI IN C/ESERCIZIO al netto utilizzo fondi esercizi precedenti				300.050.602	300.050.602	

**Tab. 42 - Dettaglio rettifica contributi in conto esercizio per destinazione ad investimenti**

CODICE MOD. CE	DETTAGLIO RETTIFICA CONTRIBUTI C/ESERCIZIO PER DESTINAZIONE AD INVESTIMENTI	Contributo assegnato	Quota destinata ad investimenti	Incidenza %
AA0020	Contributi in c/esercizio da Regione o P.A. per quota F.S. regionale			
AA0060	Contributi in c/esercizio da Regione o P.A. extra fondo			
AA0110	Contributi in c/esercizio da aziende sanitarie pubbliche (extra fondo)			
AA0180	Contributi in c/esercizio per ricerca			
AA0230	Contributi in c/esercizio da privati			
	<b>Totale</b>			

**Altre informazioni relative a contributi in conto esercizio.**

<b>Informazione</b>	<b>Caso sente azienda?</b>	<b>pre- in</b>	<b>Se sì, illustrare</b>
<b>CT01.</b> Sono state rilevate significative variazioni rispetto all'esercizio precedente?	NO		

## 18. Proventi e ricavi diversi

Tab. 43 – Dettaglio ricavi per prestazioni sanitarie in mobilità

CODICE MOD. CE	DETTAGLIO RICAVI PER PRESTAZIONI SANITARIE IN MOBILITA'	Azienda ...	Azienda ...	Azienda ...	Azienda ...	Azienda ...	Azienda ...	DATO COMPLESSIVO	TOTALE
	<b>RICAVI DA MOBILITA' SANITARIA INFRAREGIONALE (A)</b>								
AA0350	Prestazioni di ricovero								
AA0360	Prestazioni di specialistica ambulatoriale								
AA0370	Prestazioni di psichiatria residenziale e semiresidenziale								
AA0380	Prestazioni di File F								
AA0390	Prestazioni servizi MMG, PLS, Contin. assistenziale								
AA0400	Prestazioni servizi farmaceutica convenzionata								
AA0410	Prestazioni termali								
AA0420	Prestazioni trasporto ambulanze ed elisoccorso								
AA0430	Altre prestazioni sanitarie e socio-sanitarie								
	<b>RICAVI DA MOBILITA' SANITARIA EXTRAREGIONALE (B)</b>							12.186.981	12.186.981
AA0460	Prestazioni di ricovero							6.174.986	6.174.986
AA0470	Prestazioni di specialistica ambulatoriale							1.803.914	1.803.914
AA0480	Prestazioni di psichiatria residenziale e semiresidenziale							-	-
AA0490	Prestazioni di File F							314.806	314.806
AA0500	Prestazioni servizi MMG, PLS, Contin. assistenziale							51.205	51.205
AA0510	Prestazioni servizi farmaceutica convenzionata							427.302	427.302
AA0520	Prestazioni termali							-	-
AA0530	Prestazioni trasporto ambulanze ed elisoccorso							1.652.315	1.652.315
AA0540	Altre prestazioni sanitarie e socio-sanitarie							-	-
AA0550	Ricavi per cessione di emocomponenti e cellule staminali							213.865	213.865
AA0560	Ricavi per differenziale tariffe TUC							-	-
AA0600	Altre prestazioni sanitarie a rilevanza sanitaria - mobilità attiva internazionale							1.548.588	1.548.588
	<b>TOTALE RICAVI DA MOBILITA' (A+B)</b>							12.186.981	12.186.981
	<b>RICAVI PER PRESTAZIONI OGGETTO DI FATTURAZIONE DIRETTA INFRAREGIONALE (C)</b>							0	0
	<b>RICAVI PER PREST. OGGETTO DI FATTUR. DIRETTA EXTRAREGIONALE (D)</b>							0	0
	<b>TOTALE RICAVI PER PREST. OGGETTO DI FATTURAZ. DIRETTA (C+D)</b>							-	-
	<b>TOTALE RICAVI AZIENDE REGIONE (A+C)</b>							0	0
	<b>TOTALE RICAVI AZIENDE EXTRA REGIONE (B+D)</b>							12.186.981	12.186.981
	<b>TOTALE RICAVI AZIENDE SANITARIE PUBBLICHE (A+B+C+D)</b>							12.186.981	12.186.981

Tab. 44 - Dettaglio ricavi e costi per prestazioni sanitarie erogate in regime di intramoenia

CODICE MOD. CE	PRESTAZIONI SANITARIE EROGATE IN REGIME DI INTRAMOENIA	importo da bilancio AREAS -> Co.An.
AA0680	Ricavi per prestazioni sanitarie intramoenia - Area ospedaliera	€ 408.424
AA0690	Ricavi per prestazioni sanitarie intramoenia - Area specialistica	€ 2.659.752
AA0700	Ricavi per prestazioni sanitarie intramoenia - Area sanità pubblica	€ -
AA0710	Ricavi per prestazioni sanitarie intramoenia - Consulenze (ex art. 55 c.1 lett. C), d) ed ex art.57-58)	€ 649.342
AA0720	Ricavi per prestazioni sanitarie intramoenia - Consulenze (ex art. 55 c.1 lett. C), d) ed ex art.57-58) (Aziende sanitarie pubbliche della Regione)	€ -
AA0730	Ricavi per prestazioni sanitarie intramoenia - Altro	€ 242.734
AA0740	Ricavi per prestazioni sanitarie intramoenia - Altro (Aziende sanitarie pubbliche della Regione)	€ -
	<b>TOTALE RICAVI INTRAMOENIA</b>	<b>€ 3.960.252</b>
BA1210	Compartecipazione al personale per att. Libero professionale intramoenia - Area ospedaliera	€ 277.286
BA1220	Compartecipazione al personale per att. Libero professionale intramoenia - Area specialistica	€ 1.884.174
BA1230	Compartecipazione al personale per att. Libero professionale intramoenia - Area sanità pubblica	€ -
BA1240	Compartecipazione al personale per att. Libero professionale intramoenia - Consulenze (ex art. 55 c.1 lett. C), d) ed ex art.57-58)	€ 525.566
BA1250	Compartecipazione al personale per attività libero professionale intramoenia - consulenze (ex art. 55 c.1 lett c),d), ex art 57-58) (Aziende sanitarie pubbliche della Regione)	
BA1260	Compartecipazione al personale per att. Libero professionale intramoenia - Altro	€ 124.472
BA1270	Compartecipazione al personale per att. Libero professionale intramoenia - Altro (Aziende sanitarie pubbliche della Regione)	
	<b>TOTALE QUOTE RETROCESSE AL PERSONALE (ESCLUSO IRAP)</b>	<b>€ 2.811.498</b>
	Indennità di esclusività medica per attività di libera professione	€ -
	IRAP relativa ad attività di libera professione (intramoenia)	€ 236.080
	Costi diretti aziendali	€ 479.216
	Costi generali aziendali	€ 33.033
	Fondo di perequazione	€ 219.614
	Prelievo Balduzzi	€ 135.332
	<b>TOTALE ALTRI COSTI INTRAMOENIA</b>	<b>€ 1.103.275</b>
	<b>Risultato economico aziendale</b>	<b>€ 45.479</b>

Il dato sopra espresso, risultante dalla contabilità separata della libera professione intramuraria per l'annualità 2022, evidenzia una gestione in utile per l'importo di euro 45.479. La gestione risulta in utile al lordo della corresponsione dei fondo di perequazione.

Come più volte ricordato, negli ultimi anni il tema della libera professione intramuraria è stato oggetto di osservazioni da parte della Sezione regionale di controllo della Corte dei Conti, che si sono concentrate, in modo particolare, sul risultato economico rappresentato in Nota Integrativa nel corso dei diversi esercizi. Occorre precisare che l'Azienda ha sempre sostenuto che il principio dell'equilibrio economico della libera professione non possa concettualmente intendersi come un obiettivo 'assoluto', ma come un obiettivo da cercare di perseguire attuando ogni possibile azione volta ad evitare risultati negativi che non possono, tuttavia, potenzialmente escludersi, nonostante il perseguimento di ogni possibile azione preventivamente orientata ad evitarli.

In punto equilibrio economico, la gestione della libera professione comporta l'esistenza di una struttura di costi fissi (si pensi ai costi connessi alla presenza di una sede fisica dedicata, ad un apparato amministrativo minimo per la gestione degli aspetti giuridico economici, un centro di prenotazione dedicato) che esistono a prescindere da volumi di attività che, a loro volta, sono direttamente dipendenti dalla libera scelta del cittadino. Volumi di attività che potrebbero, pertanto, anche non raggiungere una dimensione tale da consentire il pieno recupero dei costi fissi, soprattutto all'interno di una realtà connotata da

buoni tempi di attesa delle prestazioni rese in regime istituzionale e di un bacino di utenza contenuto quale quello valdostano.

Le osservazioni della sezione di controllo della Corte dei Conti hanno dato origine a verifiche da parte della Guardia di Finanza (Nucleo di Polizia Economico-Finanziaria), iniziate in data 21 ottobre 2021 ed in ordine alle quali, alla data di redazione della presente Nota Integrativa al bilancio di esercizio 2022, non sono noti ulteriori aggiornamenti.

L'Azienda, a fronte degli accadimenti sopra descritti, ha intrapreso una serie di attività di confronto con l'Amministrazione regionale, portate a conoscenza della stessa sezione regionale di controllo della Corte dei Conti, finalizzate ad approfondire la natura e l'incidenza di talune voci di costo che vengono indicate nel format ministeriale specificamente definito per il monitoraggio dei ricavi e dei costi della libera professione intramuraria. Nel corso dell'anno 2022, l'Azienda ha conferito all'avv. Sergio Vincenzetti ed al dr. Jean-Claude Favre (dottore commercialista) l'incarico di rendere un parere legale che si è concentrato su numerosi punti di carattere giuridico ed ha ricostruito, con la collaborazione delle strutture interne dell'Azienda, la dimensione economica dell'istituto a partire dall'annualità 2017. Il parere ha evidenziato, sotto il profilo giuridico, elementi di sicuro interesse ed è stato a suo tempo trasmesso agli organi competenti per ogni approfondimento della questione.

**Dati 2022** - L'analisi che segue intende illustrare il risultato economico conseguito nell'esercizio 2022. Si deve premettere che l'Azienda, pur in presenza degli accadimenti sopra descritti ed in assenza di indicazioni formali ed univoche da parte della funzione di controllo esercitata ai diversi livelli, fonda le proprie rilevazioni sul parere tecnico sopra richiamato, acquisito agli atti con prot. 22265 Azienda del 10/01/2023.

Il risultato economico dell'istituto della libera professione intramuraria è espresso nella tabella di cui sopra (tab. 44), dalla quale si rilevano entrate per un ammontare di euro 3.960.252 alle quali deve essere sottratto il valore delle quote retrocesse ai medici ed agli aventi diritto, per un importo di euro 2.811.498. Ne consegue un risultato economico parziale di euro 1.148.754.

Da tale valore devono essere detratte una serie di voci di costo specificamente identificate nella tabella, ovvero:

- a) Indennità di esclusività: tale voce, trattandosi di compenso che trae origine dalla contrattazione nazionale e correlandosi all'istituto della libera professione intramuraria solamente in forma indiretta, non viene rappresentata in tabella, analogamente a quanto avviene all'interno delle contabilità di tutte le realtà sanitarie che l'Azienda, di propria iniziativa, ha voluto verificare all'interno della sezione Amministrazione Trasparente dei diversi siti di realtà analoghe (si pensi, a titolo di mero esempio, alle Aziende della Regione Piemonte o della Regione Toscana). Oltre all'insussistenza di univoci orientamenti, non sono mai stati identificati, in passato, criteri di calcolo per determinare l'eventuale incidenza dell'istituto all'interno della contabilità separata. L'Azienda ha pertanto definito, sino a che ha rappresentato tale voce all'interno della contabilità separata, una propria modalità di calcolo, successivamente abbandonata.

La deliberazione n. 3 del 31/3/2021 della sezione autonomie della Corte dei Conti recante ad oggetto '*Contabilizzazione dell'indennità di esclusività prevista all'art. 5 del CCNL dirigenza medico-veterinaria dell'8 giugno 2000*', al punto 8 della deliberazione si esprime nel



senso della ridefinizione dell'indennità di esclusività in termine di elemento costitutivo della retribuzione del medico quale componente fissa e della sua esclusione dal computo della contabilità separata. La Sezione delle Autonomie espressamente afferma che *'Le modifiche intervenute, successivamente al DM 2013, hanno quindi inciso direttamente sulla ricostruzione della natura giuridica dell'indennità a cominciare proprio dalla sua collocazione all'interno del trattamento economico fondamentale (fornendo ulteriori argomenti in favore della tesi secondo cui essa dovrebbe essere esclusa dall'equilibrio in quanto legata soltanto allo stato giuridico del personale dipendente al pari delle altre voci del trattamento economico fondamentale dei dirigenti).'* Il tenore letterale della pronuncia lascia pochi margini di interpretazione rispetto all'esclusione dell'indennità dai costi della libera professione.

Anche alla luce del parere reso dal legale e sopra citato, non si procede al computo del valore della predetta indennità.

- b) Irap direttamente riferita all'istituto (voce, che di per sé, genera non pochi dubbi in ordine alla necessità di ritenerla potenzialmente induttiva di costo aggiuntivo rispetto ai LEA, stante il fatto che si tratta di imposta che transita a bilancio della Regione e pertanto a beneficio della collettività e verificato che l'Irap si reindirizza al finanziamento del SSR)
- c) Prelievo di cui alla l. 189/2012 (cd. Fondo Balduzzi) (prelievo che si indirizza verso forme di utilizzo finalizzate a ridurre le liste di attesa, se necessario)
- d) Fondi perequativi personale dipendente: fermo restando il Fondo di perequazione dovuto contrattualmente per la dirigenza, il Direttore Generale dell'Azienda può decidere di non erogare, in applicazione dell'art. 26 del regolamento adottato con deliberazione n. 191 del 29/3/2022, già nel 2021, il valore dell'importo spettante all'area del comparto (non dovuta per effetto di legge o di contratto nazionale) consente un contenimento significativo di tale voce di costo. Il dato espresso in tabella è, come detto, al lordo di quanto spettante a tutto il personale ed il Direttore Generale potrà esprimersi in ordine alla possibile non erogazione del fondo perequativo nei limiti di quanto previsto dal predetto art. 26 del regolamento.
- e) Costi diretti: vi rientrano, in ampia parte, costi fissi che l'Azienda è tenuta a sostenere anche in carenza di volumi adeguati di richiesta di prestazioni, e costi variabili (quali l'utilizzo di farmaci) in relazione ai quali il costo è direttamente correlato, al contrario, alla prestazione. Costituisce elemento di forte dubbio interpretativo la natura del costo dell'ammortamento del fabbricato dedicato. L'Azienda, all'interno dell'attività di confronto effettuata con realtà similari, ha potuto verificare che tale costo non venga rappresentato in contabilità separata. Tenuto conto del parere legale reso dal professionista, l'ammortamento deve ritenersi pienamente sterilizzabile per effetto dell'applicazione dei principi generali sanciti dal D.Lgs.vo 118/2011 e ss.mm.ii e pertanto non contribuire al peggioramento del risultato economico dell'Azienda, stante il fatto che la ristrutturazione del fabbricato è stata interamente gestita attraverso finanziamenti pubblici di derivazione centrale. Il costo non viene pertanto rappresentato.
- f) Costi generali: hanno natura residuale, stante il fatto che l'Azienda registra costi in ampia parte direttamente collegabili all'istituto.

A chiusura del punto specifico si sottolinea come l'Azienda ha sempre rimarcato (si vedano in tal senso le Note Integrative degli anni precedenti) come il tema dei costi LPI meriti certamente una attenta riflessione, da condursi con oggettività di giudizio ed anche un approfondimento di cosa accade altrove, anche allo scopo di evitare comportamenti difformi rispetto a realtà similari. Non mancano, infatti, come detto, verificando la documentazione reperita in rete, situazioni particolari

che evidenziano, talvolta addirittura la mancanza di una contabilità separata dell'istituto, altre volte dati negativi o comunque risultanze complessive che sembrano determinare una non omogeneità di valutazione di alcune poste. Essenziale appare, in tal senso, disciplinare in modo chiaro la modalità di funzionamento della contabilità analitica della libera professione, definendone i principi generali di funzionamento. In tal senso più volte, l'Azienda, ha richiesto l'emanazione di chiare indicazioni di carattere generale in carenza delle quali ha provveduto a richiedere un parere tecnico al quale ritiene di potersi adeguare.

Tab. 45 - Dettaglio rimborsi da aziende sanitarie pubbliche della Regione per acquisti di beni

Non ricorre casistica

DETTAGLIO RIMBORSI DA AZIENDE SANITARIE PUBBLICHE DELLA REGIONE PER ACQUISTI DI BENI	Azienda ...	Azienda ...	Azienda ...	Azienda ...	Azienda ...	Azienda ...	Azienda ...	TOTALE
Prodotti farmaceutici ed emoderivati:								
Medicinali con AIC, ad eccezione di vaccini ed emoderivati di produzione regionale								
Medicinali senza AIC								
Emoderivati di produzione regionale								
Sangue ed emocomponenti								
Dispositivi medici:								
Dispositivi medici								
Dispositivi medici impiantabili attivi								
Dispositivi medico diagnostici in vitro (IVD)								
Prodotti dietetici								
Materiali per la profilassi (vaccini)								
Prodotti chimici								
Materiali e prodotti per uso veterinario								
Altri beni e prodotti sanitari:								
...								
...								
Prodotti alimentari								
Materiali di guardaroba, di pulizia e di convivenza in genere								
Combustibili, carburanti e lubrificanti								
Supporti informatici e cancelleria								
Materiale per la manutenzione								
Altri beni e prodotti non sanitari:								
...								
...								
TOTALE								

Altre informazioni relative a proventi e ricavi diversi.

Informazione	Caso presente in azienda?	Se sì, illustrare
PR01. Sono state rilevate significative variazioni rispetto all'esercizio precedente?	NO	

## 19. Acquisti di beni

Non ricorre casistica

**Tab. 46 - Dettaglio acquisti di beni da aziende sanitarie pubbliche della Regione**

CODICE MOD. CE	DETTAGLIO ACQUISTI DI BENI DA AZIENDE SANITARIE PUBBLICHE DELLA REGIONE	Azienda ...	Azienda ...	Azienda ...	Azienda ...	Azienda ...	Azienda ...	TOTALE
<b>BA0030</b>	<b>Prodotti farmaceutici ed emoderivati:</b>							
BA0040	Medicinali con AIC, ad eccezione di vaccini ed emoderivati di produzione regionale							
BA0050	Medicinali senza AIC							
BA0060	Emoderivati di produzione regionale							
<b>BA0070</b>	<b>Sangue ed emocomponenti</b>							
BA0210	<b>Dispositivi medici:</b>							
BA0220	Dispositivi medici							
BA0230	Dispositivi medici impiantabili attivi							
BA0240	Dispositivi medico diagnostici in vitro (IVD)							
BA0250	Prodotti dietetici							
BA0260	Materiali per la profilassi (vaccini)							
BA0270	Prodotti chimici							
BA0280	Materiali e prodotti per uso veterinario							
BA0290	Altri beni e prodotti sanitari:							
...	...							
BA0320	Prodotti alimentari							
BA0330	Materiali di guardaroba, di pulizia e di convivenza in genere							
BA0340	Combustibili, carburanti e lubrificanti							
BA0350	Supporti informatici e cancelleria							
BA0360	Materiale per la manutenzione							
BA0370	Altri beni e prodotti non sanitari:							
...	...							
	<b>TOTALE</b>							

### AB01 - Acquisti di beni

<b>AB01 - NO</b>	Ciascuna tipologia di bene, compreso nelle voci relative agli acquisti di beni sanitari e non sanitari, è monitorata attraverso il sistema gestionale del magazzino, che rileva ogni tipologia di movimento, in entrata e in uscita.
------------------	--

### Altre informazioni relative agli acquisti di beni

Informazione	Caso presente in azienda?	Se sì, illustrare
<b>AB02.</b> Sono stati rilevati costi per acquisto di beni da altre Aziende Sanitarie della Regione? Se sì, di quali tipologie di beni si tratta?	NO	
<b>AB03.</b> Sono state rilevate significative variazioni rispetto all'esercizio precedente?	NO	

## 20. Acquisti di servizi

Tab. 47 - Dettaglio acquisti di servizi sanitari in mobilità

CODICE MOD. CE	DETTAGLIO ACQUISTI DI SERVIZI SANITARI IN MOBILITA'	Azienda ...	Azienda ...	Azienda ...	Azienda ...	Azienda ...	Azienda ...	Dato complessivo	TOTALE
	<b>COSTI DA MOBILITA' SANITARIA INFRAREGIONALE (A)</b>								
BA0470	Acquisti servizi sanitari per medicina di base								
BA0510	Acquisti servizi sanitari per farmaceutica								
BA0540	Acquisti servizi sanitari per assistenza specialistica ambulatoriale								
BA0550	Acquisti servizi sanitari per assistenza riabilitativa								
BA0710	Acquisti servizi sanitari per assistenza integrativa								
BA0760	Acquisti servizi sanitari per assistenza protesica								
BA0810	Acquisti servizi sanitari per assistenza ospedaliera								
BA0910	Acquisto prestazioni di psichiatria residenziale e semiresidenziale								
BA0970	Acquisto prestazioni di distribuzione farmaci File F								
BA1040	Acquisto prestazioni termali in convenzione								
BA1100	Acquisto prestazioni trasporto sanitario								
BA1150	Acquisto prestazioni Socio-Sanitarie a rilevanza sanitaria								
	<b>COSTI DA MOBILITA' SANITARIA EXTRAREGIONALE (B)</b>								
BA0090	Acquisti da pubblico (aziende sanitarie pubbliche extraregione) beni sanitari							2.795.063	2.795.063
BA0480	Acquisti servizi sanitari per medicina di base							94.641	94.641
BA0520	Acquisti servizi sanitari per farmaceutica							670.043	670.043
BA0560	Acquisti servizi sanitari per assistenza specialistica ambulatoriale							2.845.090	2.845.090
BA0670	Acquisti servizi sanitari per assistenza riabilitativa								
BA0730	Acquisti servizi sanitari per assistenza integrativa								
BA0780	Acquisti servizi sanitari per assistenza protesica								
BA0830	Acquisti servizi sanitari per assistenza ospedaliera								
BA0950	Acquisti di beni sanitari da privato (extraregionale)							14.604.439	14.604.439
BA0990	Acquisto prestazioni di distribuzione farmaci e File F								
BA1060	Acquisto prestazioni termali in convenzione							22.742	22.742
BA1120	Acquisto prestazioni trasporto sanitario							196.444	196.444
BA1161	Acquisto di altre prest socio san a rilevanza sanitaria erogate a soggetti pubb extrareg							66.161	66.161
BA1540	Costi per servizi sanitari - mobilità internazionale passiva							342.889	342.889
EA0360	Sopravvenienze passive verso terzi relative alla mobilità extraregionale								
	<b>TOTALE COSTI DA MOBILITA' (A+B)</b>							<b>21.637.512</b>	<b>21.637.512</b>
	<b>COSTI PER PRESTAZIONI OGGETTO DI FATTURAZIONE DIRETTA INFRAREGIONALE (C)</b>							<b>0</b>	<b>0</b>
	<b>COSTI PER PREST. OGGETTO DI FATTUR. DIRETTA EXTRAREGIONALE (D)</b>							<b>0</b>	<b>0</b>
	<b>TOTALE COSTI PER PREST. OGGETTO DI FATTURAZ. DIRETTA (C+D)</b>							<b>0</b>	<b>0</b>
	<b>TOTALE COSTI AZIENDE REGIONE (A+C)</b>							<b>0</b>	<b>0</b>
	<b>TOTALE COSTI AZIENDE EXTRA REGIONE (B+D)</b>							<b>21.637.512</b>	<b>21.637.512</b>
	<b>TOTALE COSTI AZIENDE SANITARIE PUBBLICHE (A+B+C+D)</b>							<b>21.637.512</b>	<b>21.637.512</b>

Per quanto concerne la mobilità sanitaria, a decorrere dall'esercizio 2013 i relativi oneri sono sostenuti dall'Azienda Usl, che vi provvede con le risorse trasferite nell'ambito del finanziamento ordinario corrente che costituiscono vincolo per l'Azienda al fine della liquidazione al Fondo Sanitario Nazionale dell'importo annuale comunicato dalla struttura regionale dell'Assessorato sanità, salute e politiche sociali. E' opportuno precisare che il dato contabile iscritto a conto economico rappresenta, per ragioni tecniche determinate dalle tempistiche relative alla definizione dei saldi a livello di Stato - Regioni, la fotografia dei dati relativi, di norma, a due esercizi precedenti.

Tab. 48 – Dettaglio acquisti sanitari I parte

CODICE MOD. CE	DETTAGLIO ACQUISTI DI SERVIZI SANITARI	Valore CE Al 31/12/2022	Valore CE Al 31/12/2021	Variazioni importo	Variazioni %
	<b>ACQUISTI DI SERVIZI SANITARI - MEDICINA DI BASE</b>	<b>15.139.707</b>	<b>15.951.315</b>	<b>- 811.608</b>	<b>-5,1</b>
BA0420	- da convenzione	15.139.707	15.951.315	- 811.608	-5,1
BA0430	Costi per assistenza MMG	9.033.691	9.312.594	- 278.903	-3,0
BA0440	Costi per assistenza PLS	1.970.060	1.894.983	75.077	4,0
BA0450	Costi per assistenza Continuità assistenziale	1.925.570	2.239.960	- 314.390	-14,0
BA0460	Altro (medicina dei servizi, psicologi, medici 118, ecc)	2.115.745	2.414.703	- 298.958	-12,4
BA0470	- da pubblico (Aziende sanitarie pubbliche della Regione) - Mobilità intraregionale	0	0	-	
BA0480	- da pubblico (Aziende sanitarie pubbliche Extraregione) - Mobilità extraregionale	94.641	89.075	5.566	
	<b>ACQUISTI DI SERVIZI SANITARI - FARMACEUTICA</b>	<b>15.076.188</b>	<b>14.755.313</b>	<b>320.875</b>	<b>2,2</b>
BA0500	- da convenzione	14.825.279	14.578.984	246.295	1,7
BA0510	- da pubblico (Aziende sanitarie pubbliche della Regione)- Mobilità intraregionale	0	0	-	
BA0520	- da pubblico (Extraregione)	250.909	176.329	74.580	
	<b>ACQUISTI DI SERVIZI SANITARI PER ASSISTENZA SPECIALISTICA AMBULATORIALE</b>	<b>5.178.491</b>	<b>4.467.021</b>	<b>711.470</b>	<b>15,9</b>
BA0540	- da pubblico (Aziende sanitarie pubbliche della Regione)	0	0	-	
BA0550	- da pubblico (altri soggetti pubbl. della Regione)	0	0	-	
BA0560	- da pubblico (Extraregione)	2.845.090	2.432.227	412.863	
BA0570	- da privato - Medici SUMAI	1.342.872	1.180.708	162.164	13,7
BA0580	- da privato	990.529	854.086	136.443	16,0
BA0590	Servizi sanitari per assistenza specialistica da IRCCS privati e Policlinici privati	0	0	-	
BA0600	Servizi sanitari per assistenza specialistica da Ospedali Classificati privati	0	0	-	
BA0610	Servizi sanitari per assistenza specialistica da Case di Cura private	0	0	-	
BA0620	Servizi sanitari per assistenza specialistica da altri privati	990.529	854.086	136.443	16,0
BA0630	- da privato per cittadini non residenti - Extraregione (mobilità attiva in compensazione)	0	0	-	
	<b>ACQUISTI DI SERVIZI SANITARI PER ASSISTENZA RIABILITATIVA</b>	<b>4.161.495</b>	<b>4.077.705</b>	<b>83.790</b>	<b>2,1</b>
BA0650	- da pubblico (Aziende sanitarie pubbliche della Regione)	0	0	-	
BA0660	- da pubblico (altri soggetti pubbl. della Regione)	0	0	-	
BA0670	- da pubblico (Extraregione) non soggetti a compensazione	0	0	-	
BA0680	- da privato (intraregionale)	3.958.538	3.742.915	215.623	5,8
BA0690	- da privato (extraregionale)	202.957	334.790	- 131.833	-39,4
	<b>ACQUISTI DI SERVIZI SANITARI PER ASSISTENZA INTEGRATIVA</b>	<b>1.933.344</b>	<b>1.909.986</b>	<b>23.358</b>	<b>1,2</b>
BA0710	- da pubblico (Aziende sanitarie pubbliche della Regione)	0	0	-	
BA0720	- da pubblico (altri soggetti pubbl. della Regione)	0	0	-	
BA0730	- da pubblico (Extraregione)	0	0	-	
BA0740	- da privato	1.933.344	1.909.986	23.358	1,2
	<b>ACQUISTI DI SERVIZI SANITARI PER ASSISTENZA PROTESICA</b>	<b>914.813</b>	<b>775.026</b>	<b>139.787</b>	<b>18,0</b>
BA0760	- da pubblico (Aziende sanitarie pubbliche della Regione)	-	-	-	
BA0770	- da pubblico (altri soggetti pubbl. della Regione)	-	-	-	
BA0780	- da pubblico (Extraregione)	-	-	-	
BA0790	- da privato	914.813	775.026	139.787	18,0
	<b>ACQUISTI DI SERVIZI SANITARI PER ASSISTENZA OSPEDALIERA</b>	<b>22.230.724</b>	<b>21.319.502</b>	<b>911.222</b>	<b>4,3</b>
BA0810	- da pubblico (Aziende sanitarie pubbliche della Regione)	-	-	-	
BA0820	- da pubblico (altri soggetti pubbl. della Regione)	-	-	-	
BA0830	- da pubblico (Extraregione)	14.604.439	14.135.789	468.650	
BA0840	- da privato	7.626.285	7.183.713	442.572	6,2
BA0850	Servizi sanitari per assistenza ospedaliera da IRCCS privati e Policlinici privati	-	-	-	
BA0860	Servizi sanitari per assistenza ospedaliera da Ospedali Classificati privati	-	-	-	
BA0870	Servizi sanitari per assistenza ospedaliera da Case di Cura private	7.626.285	7.183.713	442.572	6,2
BA0880	Servizi sanitari per assistenza ospedaliera da altri privati	-	-	-	
BA0890	- da privato per cittadini non residenti - Extraregione (mobilità attiva in compensazione)	-	-	-	
	<b>ACQUISTI PRESTAZIONI DI PSICHIATRICA RESIDENZIALE E SEMIRESIDENZIALE</b>	<b>5.526.527</b>	<b>4.814.139</b>	<b>712.388</b>	<b>14,8</b>
BA0910	- da pubblico (Aziende sanitarie pubbliche della Regione)	-	-	-	
BA0920	- da pubblico (altri soggetti pubbl. della Regione)	-	-	-	
BA0930	- da pubblico (Extraregione) - non soggette a compensazione	3.412	-	3.412	
BA0940	- da privato (intraregionale)	4.222.184	3.791.894	430.290	11,3
BA0950	- da privato (extraregionale)	1.300.931	1.022.245	278.686	27,3
	<b>ACQUISTI PRESTAZIONI DI DISTRIBUZIONE FARMACI FILE F</b>	<b>3.628.804</b>	<b>3.424.879</b>	<b>203.925</b>	<b>6,0</b>
BA0970	- da pubblico (Aziende sanitarie pubbliche della Regione) - Mobilità intraregionale	-	-	-	
BA0980	- da pubblico (altri soggetti pubbl. della Regione)	-	-	-	
BA0990	- da pubblico (Extraregione)	2.795.063	2.555.532	239.531	
BA1000	- da privato (intraregionale)	833.741	869.347	- 35.606	-4,1
BA1010	- da privato (extraregionale)	-	-	-	
BA1020	- da privato per cittadini non residenti - Extraregione (mobilità attiva in compensazione)	-	-	-	
	<b>ACQUISTI PRESTAZIONI TERMALI IN CONVENZIONE</b>	<b>25.647</b>	<b>92.216</b>	<b>- 66.569</b>	<b>-72,2</b>
BA1040	- da pubblico (Aziende sanitarie pubbliche della Regione) - Mobilità intraregionale	-	-	-	
BA1050	- da pubblico (altri soggetti pubbl. della Regione)	-	-	-	
BA1060	- da pubblico (Extraregione)	22.742	89.206	- 66.464	
BA1070	- da privato	2.905	3.010	- 105	-3,5
BA1080	- da privato per cittadini non residenti - Extraregione (mobilità attiva in compensazione)	-	-	-	

Tab. 49 - Dettaglio acquisti di servizi sanitari - Il parte

CODICE MOD. CE	DETTAGLIO ACQUISTI DI SERVIZI SANITARI	Valore CE Al 31/12/2022	Valore CE Al 31/12/2021	Variazioni importo	Variazioni %
	<b>ACQUISTI PRESTAZIONI DI TRASPORTO SANITARIO</b>	<b>294.464</b>	<b>418.228</b>	<b>- 123.764</b>	<b>-29,6</b>
BA1100	- da pubblico (Aziende sanitarie pubbliche della Regione) - Mobilità intraregionale	0	0	0	
BA1110	- da pubblico (altri soggetti pubbl. della Regione)	-	-	0	
BA1120	- da pubblico (Extraregione)	196.444	337.398	- 140.954	
BA1130	- da privato	98.020	80.830	17.190	<b>21,3</b>
	<b>ACQUISTI PRESTAZIONI SOCIO-SANITARIE A RILEVANZA SANITARIA</b>	<b>0</b>	<b>0</b>	<b>-</b>	
BA1150	- da pubblico (Aziende sanitarie pubbliche della Regione) - Mobilità intraregionale	0	0	0	
BA1160	- da pubblico (altri soggetti pubblici della Regione)	0	0	0	
BA1170	- da pubblico (Extraregione) non soggette a compensazione	0	0	0	
BA1180	- da privato (intraregionale)	0	0	0	
BA1190	- da privato (extraregionale)	0	0	0	
	<b>COMPARTICIPAZIONE AL PERSONALE PER ATT. LIBERO-PROF. (INTRAMOENIA)</b>	<b>3.166.445</b>	<b>3.109.327</b>	<b>57.118</b>	<b>1,8</b>
	<b>RIMBORSI ASSEGGNI E CONTRIBUTI SANITARI</b>	<b>1.570.032</b>	<b>1.423.302</b>	<b>146.730</b>	<b>10,3</b>
BA1290	Contributi ad associazioni di volontariato	1.381.651	1.294.787	86.864	
BA1300	Rimborsi per cure all'estero	5.066	3.557	1.509	
BA1310	Contributi a società partecipate e/o enti dipendenti della Regione	-	-	-	
BA1320	Contributo Legge 210/92	-	-	-	
BA1330	Altri rimborsi, assegni e contributi	183.315	124.958	58.357	<b>46,7</b>
BA1340	Rimborsi, assegni e contributi v/Aziende sanitarie pubbliche della Regione	-	-	0	
	<b>CONSULENZE, COLLABORAZIONI, INTERINALE, ALTRE PRESTAZIONI DI LAVORO SANITARIE E SOCIO-SANITARIE</b>	<b>5.979.801</b>	<b>6.038.895</b>	<b>-59094</b>	<b>-1,0</b>
BA1360	Consulenze sanitarie e sociosan. da Aziende sanitarie pubbliche della Regione	0	0	0	
BA1370	Consulenze sanitarie e sociosan. da terzi - Altri soggetti pubblici	0	0	0	
BA1380	Consulenze, Collaborazioni, Interinale e altre prestazioni di lavoro sanitarie e socios. da privato	<b>5.979.801</b>	<b>6.038.895</b>	<b>-59094</b>	<b>-1,0</b>
BA1390	Consulenze sanitarie da privato - articolo 55, comma 2, CCNL 8 giugno 2000	-	-	0	
BA1400	Altre consulenze sanitarie e sociosanitarie da privato	-	-	0	
BA1410	Collaborazioni coordinate e continuative sanitarie e socios. da privato	-	-	0	
BA1420	Indennità a personale universitario - area sanitaria	-	-	0	
BA1430	Lavoro interinale - area sanitaria	4.001.926	3.648.060	353866	<b>9,7</b>
BA1440	Altre collaborazioni e prestazioni di lavoro - area sanitaria	1.977.875	2.390.835	- 412.960	<b>-17,3</b>
BA1450	Rimborso oneri stipendiali del personale sanitario in comando	0	0	0	0
BA1460	Rimborso oneri stipendiali personale sanitario in comando da Aziende sanitarie pubbliche della Regione	0	0	0	0
BA1470	Rimborso oneri stipendiali personale sanitario in comando da Regioni, soggetti pubblici e da Università	0	0	0	0
BA1480	Rimborso oneri stipendiali personale sanitario in comando da aziende di altre Regioni (Extraregione)	0	0	0	0
	<b>ALTRI SERVIZI SANITARI E SOCIO-SANITARI A RILEVANZA SANITARIA</b>	<b>8.416.613</b>	<b>6.940.524</b>	<b>1476089</b>	<b>21,3</b>
BA1500	Altri servizi sanitari e sociosanitari a rilevanza sanitaria da pubblico - Aziende sanitarie pubbliche della Regione	-	-	0	
BA1510	Altri servizi sanitari e sociosanitari a rilevanza sanitaria da pubblico - Altri soggetti pubblici della Regione	45.325	39.951	5374	<b>13,5</b>
BA1520	Altri servizi sanitari e sociosanitari a rilevanza sanitaria da pubblico (Extraregione)	1.716.547	1.163.584	552963	<b>47,5</b>
BA1530	Altri servizi sanitari da privato	6.311.852	5.360.899	950953	<b>17,7</b>
BA1540	Costi per servizi sanitari - Mobilità internazionale passiva	342.889	376.090	-33201	
BA1550	<b>COSTI PER DIFFERENZIALE TARIFFE TUC</b>	<b>0</b>	<b>0</b>	<b>0</b>	
	<b>TOTALE</b>	<b>19.427.355</b>	<b>17.930.276</b>	<b>1.497.079</b>	<b>8,3</b>

Tab. 50 - Dettaglio acquisti di servizi sanitari da privato regionale accreditato

	tipologia di prestazione	importo rilevato in contabilità generale
CENTRO RIABILITATIVO A.I.S.M. VALLE D'AOSTA	prestazioni di riabilitazione	73.749
KINESY THERAPY CENTER SNC	prestazioni di riabilitazione	223.318
ISTITUTO RADIOLOGICO VALDOSTANO SRL	prestazioni di radiodiagnostica (compreso covid)	519.021
ISTITUTO RADIOLOGICO VALDOSTANO SRL	prestazioni di medicina sportiva	-
ISTITUTO RADIOLOGICO VALDOSTANO SRL	prestazioni di medicina fisica e riabilitativa	505.776
ISTITUTO RADIOLOGICO VALDOSTANO SRL	dermatologia ambulatoriale	95.209
ISTITUTO RADIOLOGICO VALDOSTANO SRL	medicina trasfusionale	-
ISTITUTO RADIOLOGICO VALDOSTANO SRL	Prestazioni occasionali specialistiche cliniche e di diagnostica	-
ISTITUTO RADIOLOGICO VALDOSTANO SRL	Esecuzione tamponi naso faringei	1.456
TECHNOS MEDICA SRL	prestazioni di radiodiagnostica, risonanza magnetica	368.035
ISAV SPA	PRESTAZIONI RIABILITAZIONE UTENTI REGIONE, PRESTAZIONI CHIRURGIA ORTOPEDICA UTENTI REGIONE E PRESTAZIONI SANITARIE UTENTI EXTRAREGIONE E PAZIENTI COVID	7.626.284
TBLIFE S.r.l.	PRESTAZIONI DI RIABILITAZIONE RESPIRATORIA E MOTORIA PER PAZIENTI POST COVID 19	86.678
TBLIFE S.r.l.	Effettuazione vaccinazioni contro il sars-cov-2	772
TBLIFE S.r.l.	Erogazione prestazioni ambulatoriali di ortopedia	33.734
ARC EN CIEL SCS	Struttura residenziale psichiatria - fruppo appartamento/centro diurno Aosta	296.646
ARC EN CIEL SCS	SET - Servizio educativo territoriale e dimissioni protette - psichiatria	145.877
LES AIGLES COOPERATIVA SOCIALE	Struttura residenziale psichiatrica - comunità terapeutica/alloggio maison mont fallere (sarre)	1.656.678
CODESS - SOC COOP. SOCIALE ONLUS	Struttura residenziale psichiatrica	927.177
COOPERATIVA SOCIALE L'ESPRIT A L'ENVERS	Struttura residenziale - psichiatria	109.874
COOPERATIVA SOCIALE L'ESPRIT A L'ENVERS	SET - Servizio educativo territoriale e dimissioni protette - psichiatria	492.052
LA SORGENTE SOC. COOP. SOCIALE A.R.L.	Struttura residenziale psichiatrica	44.278
LA SORGENTE SOC. COOP. SOCIALE A.R.L.	Struttura residenziale psichiatrica - semi residenziali autismo	299.458
LA SORGENTE SOC. COOP. SOCIALE A.R.L.	Struttura residenziale psichiatrica serd	173.922
LA SORGENTE SOC. COOP. SOCIALE A.R.L.	Struttura semi residenziali serd - set e dimissioni protette	177.411
LA SORGENTE SOC. COOP. SOCIALE A.R.L.	Gestione nido aziendale	229.108
BOURGEON DE VIE COOP. ONLUS	SET e dimissioni protette - Struttura residenziale e semi residenziale SER.D	10.106
BOURGEON DE VIE COOP. ONLUS	servizio residenziale SER.D	19.941
BOURGEON DE VIE COOP. ONLUS	servizio residenziale psichiatria - autismo	18.799
SOC. COOP. SOCIALE LA SVOLTA LE VIRAGE	servizio residenziale e semiresidenziale (serd-psichiatria)	470.645
SAVAL - SOC. COOPERATIVA SOCIALE ONLUS	SET educative e centri diurni	308.448
EDOS S.r.l.	gestione servizio residenziale malati alzheimer	486.530
CASA DI RIPOSO JB FESTAZ	gestione servizio residenziale malati alzheimer	292.259
CASA DI RIPOSO JB FESTAZ	gestione rsa aosta (compresi pazienti covid)	1.445.575
		17.138.816

### Altre informazioni relative a proventi e ricavi diversi.

Informazione	Caso presente in azienda?	Se sì, illustrare
AS01. Sono state rilevate significative variazioni rispetto all'esercizio precedente?	No	Nella tabella si è voluto dare un quadro complessivo dei costi, e quindi non coincidenti con l'obiettivo regionale di cui alla DGR 78/2022 (che non considera i costi derivanti dall'emergenza pandemica)

### AS02 - Costi per prestazioni sanitarie da privato

AS02 - NO	Nell'esercizio non sono stati rilevati disallineamenti tra valore fatturato dalla struttura privata e valore di budget autorizzato.
-----------	---

### AS03 - Consulenze, Collaborazioni, Interinale e altre prestazioni di lavoro sanitarie e sociosanitarie

AS03 - SI	Nell'esercizio sono stati rilevati costi per consulenze, collaborazioni, interinale e altre prestazioni di lavoro sanitarie e sociosanitarie relativamente a
-----------	--



prestazioni diverse (medici, veterinari, infermieri ecc.). Le prestazioni sono state rese sia in forma individuale da soggetti che hanno operato in regime di lavoro autonomo (nelle varie accezioni afferenti alla tipologia del lavoro autonomo - libero professionisti con partita IVA - Co.Co.Co. ecc.) nonché tramite agenzia di lavoro interinale che ha fornito personale diverso nel corso dell'anno.

Tab. 51 - Dettaglio acquisti di servizi non sanitari

CODICE MOD. CE	DETTAGLIO ACQUISTI DI SERVIZI NON SANITARI	Valore CE AI 31/12/2022	Valore CE AI 31/12/2021	Variazioni importo	Variazioni %
	<b>SERVIZI NON SANITARI</b>	<b>13.851.258</b>	<b>13.188.588</b>	<b>662.670</b>	<b>5,0</b>
BA1580	Lavanderia	1.253.352	1.222.384	30.968	2,5
BA1590	Pulizia	2.629.333	3.377.069	- 747.736	- 22,1
BA1600	Mensa	3.165.046	3.165.317	- 271	- 0,0
BA1610	Riscaldamento	-	-	-	-
BA1620	Servizi di assistenza informatica	345.170	86.773	258.397	297,8
BA1630	Servizi trasporti (non sanitari)	23.025	19.333	3.692	19,1
BA1640	Smatimento rifiuti	980.654	887.206	93.448	10,5
BA1650	Utenze telefoniche	377.997	380.330	- 2.333	- 0,6
BA1660	Utenze elettricità	2.316.114	1.424.482	891.632	62,6
BA1670	Altre utenze	261.388	290.548	- 29.160	- 10,0
BA1680	Premi di assicurazione	1.635.396	1.630.093	5.303	0,3
BA1720	Altri servizi non sanitari da pubblico (Aziende sanitarie pubbliche della Regione)	0	0	0	0
BA1730	Altri servizi non sanitari da altri soggetti pubblici	0	0	0	0
BA1740	Altri servizi non sanitari da privato	863.783	705.053	158.730	22,5
	<b>CONSULENZE, COLLABORAZIONI, INTERINALE, ALTRE PRESTAZIONI DI LAVORO NON SANITARIE</b>	<b>7.372.466</b>	<b>7.094.336</b>	<b>278.130</b>	<b>3,9</b>
BA1760	Consulenze non sanitarie da Aziende sanitarie pubbliche della Regione	0	0	0	0
BA1770	Consulenze non sanitarie da Terzi - Altri soggetti pubblici	0	0	0	0
BA1780	Consulenze, Collaborazioni, Interinale e altre prestazioni di lavoro non sanitarie da privato	<b>7.372.466</b>	<b>7.094.336</b>	<b>278.130</b>	<b>3,9</b>
BA1790	Consulenze non sanitarie da privato	-	33.683	- 33.683	- 100,0
BA1800	Collaborazioni coordinate e continuative non sanitarie da privato	-	-	-	-
BA1810	Indennità a personale universitario - area non sanitaria	-	-	-	-
BA1820	Lavoro interinale - area non sanitaria	7.132.544	6.816.789	315.755	4,6
BA1830	Altre collaborazioni e prestazioni di lavoro - area non sanitaria	239.922	243.864	- 3.942	- 1,6
BA1840	Rimborso oneri stipendiali del personale non sanitario in comando	-	-	-	-
BA1850	Rimborso oneri stipendiali personale non sanitario in comando da Aziende sanitarie pubbliche della Regione	-	-	-	-
BA1860	Rimborso oneri stipendiali personale non sanitario in comando da Regione, soggetti pubblici e da Università	-	-	-	-
BA1870	Rimborso oneri stipendiali personale non sanitario in comando da aziende di altre Regioni (Extraregione)	-	-	-	-
	<b>FORMAZIONE</b>	<b>606.750</b>	<b>601.584</b>	<b>5.166</b>	<b>0,9</b>
BA1890	Formazione (esternalizzata e non) da pubblico	-	-	-	-
BA1900	Formazione (esternalizzata e non) da privato	606.750	601.584	5.166	0,9
	<b>TOTALE</b>	<b>21.830.474</b>	<b>20.884.508</b>	<b>945.966</b>	<b>4,5</b>

#### AS04 - Consulenze, Collaborazioni, Interinale e altre prestazioni di lavoro non sanitarie

<b>AS04 - SI</b>	Nell'esercizio sono stati rilevati costi per consulenze, collaborazioni, interinale e altre prestazioni di lavoro non sanitario. Le prestazioni sono state rese sia in forma individuale da soggetti che hanno operato in regime di lavoro autonomo (nelle varie accezioni afferenti alla tipologia del lavoro autonomo - libero professionisti con partita IVA - Co.Co.Co. ecc) nonché tramite agenzia di lavoro interinale che ha fornito personale diverso nel corso dell'anno.
------------------	--

#### AS05 –Manutenzioni e riparazioni

*Illustrare i criteri adottati per distinguere tra manutenzioni ordinarie e incrementative: in linea generale il criterio utilizzato si fonda sulla distinzione tra manutenzione che si limita a mantenere l'efficienza del bene (manutenzione ordinaria da spersarsi a bilancio corrente) e manutenzione in grado di accrescere il valore del bene (che comporta iscrizione*

*del movimento contabile in stato patrimoniale) con conseguente ammortamento della posta contabile e sterilizzazione tramite utilizzo dei contributi regionali iscritti a patrimonio netto.*

Tab. 52 - Dettaglio manutenzioni e riparazioni

CODICE MOD. CE	DETTAGLIO MANUTENZIONI E RIPARAZIONI	Valore CE Al 31/12/2022	Valore CE Al 31/12/2021	Variazioni importo	Variazioni %
BA1920	Manutenzione e riparazione ai fabbricati e loro pertinenze	2.320.813	1.089.575	1.231.238	113,0
BA1930	Manutenzione e riparazione agli impianti e macchinari	108.721	95.402	13.319	14,0
BA1940	Manutenzione e riparazione alle attrezzature sanitarie e scientifiche	3.770.557	3.699.998	70.559	1,9
BA1950	Manutenzione e riparazione ai mobili e arredi	-	-	-	-
BA1960	Manutenzione e riparazione agli automezzi	259.488	227.589	31.899	14,0
BA1970	Altre manutenzioni e riparazioni	2.950.853	3.050.668	- 99.815	-3,3
BA1980	Manutenzioni e riparazioni da Aziende sanitarie pubbliche della Regione	-	-	-	-
	<b>TOTALE</b>	<b>9.410.432</b>	<b>8.163.232</b>	<b>1.247.200</b>	<b>15,3</b>

Tab. 53 - Dettaglio costi per contratti multiservizio

CODICE MOD. CE	DETTAGLIO COSTI PER CONTRATTI MULTISERVIZIO (GLOBAL SERVICE)	Valore CE al 31/12/x	TIPOLOGIA DI CONTRATTO		% di incidenza multiservizio
			Multiservizio	Altro	
BA1580	Lavanderia				
BA1590	Pulizia				
BA1600	Mensa				
BA1610	Riscaldamento				
BA1620	Servizi di assistenza informatica				
BA1630	Servizi trasporti (non sanitari)				
BA1640	Smaltimento rifiuti				
BA1650	Utenze telefoniche				
BA1660	Utenze elettricità				
BA1670	Altre utenze				
BA1680	Premi di assicurazione				
BA1720	Altri servizi non sanitari da pubblico (Aziende sanitarie pubbliche della Regione):				
	...				
	...				
BA1730	Altri servizi non sanitari da altri soggetti pubblici:				
	...				
	...				
BA1740	Altri servizi non sanitari da privato:				
	...				
	...				
BA1890	Formazione (esternalizzata e non) da pubblico				
BA1900	Formazione (esternalizzata e non) da privato				
BA1910	Manutenzione e riparazione (ordinaria esternalizzata):				
BA1920	Manutenzione e riparazione ai fabbricati e loro pertinenze				
BA1930	Manutenzione e riparazione agli impianti e macchinari				
BA1940	Manutenzione e riparazione alle attrezzature sanitarie e scientifiche				
BA1950	Manutenzione e riparazione ai mobili e arredi				
BA1960	Manutenzione e riparazione agli automezzi				
BA1970	Altre manutenzioni e riparazioni				
BA1980	Manutenzioni e riparazioni da Aziende sanitarie pubbliche della Regione				
	<b>TOTALE</b>				

## 21. Costi del personale

Tab. 54 – Costi del personale – Ruolo sanitario

CODICE MOD. CE	COSTI DEL PERSONALE	Valore CE Al 31/12/2022	Valore CE Al 31/12/2021	Variazioni importo	Variazioni %
<b>BA2090</b>	<b>PERSONALE DEL RUOLO SANITARIO</b>	<b>101.756.618</b>	<b>94.135.560</b>	<b>7.621.058</b>	<b>8,1</b>
<b>BA2100</b>	<b>Costo del personale dirigente ruolo sanitario</b>	<b>53.552.747</b>	<b>50.690.245</b>	<b>2.862.503</b>	<b>5,6</b>
<b>BA2110</b>	<b>Costo del personale dirigente medico</b>	<b>48.444.489</b>	<b>46.147.539</b>	<b>2.296.950</b>	<b>5,0</b>
<b>BA2120</b>	<b>Costo del personale dirigente medico - tempo indeterminato e determinato</b>	<b>48.444.489</b>	<b>46.147.539</b>	<b>2.296.950</b>	<b>5,0</b>
	Voci di costo a carattere stipendiale	24.068.262	21.313.946	2.754.316	12,9
	Retribuzione di posizione	6.738.323	6.833.994	- 95.671	-1,4
	Indennità di risultato	3.043.287	3.078.185	- 34.898	-1,1
	Altro trattamento accessorio	2.662.266	2.697.281	- 35.015	-1,3
	Oneri sociali su retribuzione	9.713.493	9.169.695	543.798	5,9
	Altri oneri per il personale	2.218.858	3.054.438	- 835.580	-27,4
<b>BA2140</b>	<b>Costo del personale dirigente medico - altro</b>	-	-	-	
<b>BA2150</b>	<b>Costo del personale dirigente non medico</b>	<b>5.108.258</b>	<b>4.542.706</b>	<b>565.553</b>	<b>12,4</b>
<b>BA2160</b>	<b>Costo del personale dirigente non medico - tempo indeterminato determinato</b>	<b>5.108.258</b>	<b>4.542.706</b>	<b>565.553</b>	<b>12,4</b>
	Voci di costo a carattere stipendiale	2.861.767	2.372.169	489.598	20,6
	Retribuzione di posizione	465.506	471.670	- 6.164	-1,3
	Indennità di risultato	523.708	530.473	- 6.765	-1,3
	Altro trattamento accessorio	187.168	189.479	- 2.311	-1,2
	Oneri sociali su retribuzione	1.070.109	978.915	91.195	9,3
	Altri oneri per il personale	-	-	-	
<b>BA2180</b>	<b>Costo del personale dirigente non medico - altro</b>	-	-	-	
<b>BA2190</b>	<b>Costo del personale comparto ruolo sanitario</b>	<b>48.203.871</b>	<b>43.445.315</b>	<b>4.758.555</b>	<b>11,0</b>
<b>BA2200</b>	<b>Costo del personale comparto ruolo sanitario - tempo indeterminato</b>	<b>48.203.871</b>	<b>43.445.315</b>	<b>4.758.555</b>	<b>11,0</b>
	Voci di costo a carattere stipendiale	28.435.710	24.987.954	3.447.756	13,8
	Straordinario e indennità personale e altro trattamento accessorio	3.711.774	3.425.237	286.537	8,4
	Retribuzione per produttività personale	5.280.622	5.292.996	- 12.374	-0,2
	Oneri sociali su retribuzione	10.112.332	9.100.670	1.011.661	11,1
	Altri oneri per il personale	663.433	638.458	24.975	3,9
<b>BA2220</b>	<b>Costo del personale comparto ruolo sanitario - altro</b>	-	-	-	

Tab. 55 - Costi del personale - ruolo professionale

CODICE MOD. CE	COSTI DEL PERSONALE	Valore CE Al 31/12/2022	Valore CE Al 31/12/2021	Variazioni importo	Variazioni %
<b>BA2230</b>	<b>PERSONALE DEL RUOLO PROFESSIONALE</b>	<b>469.115</b>	<b>516.981</b>	<b>- 47.866</b>	<b>-9,3</b>
<b>BA2240</b>	<b>Costo del personale dirigente ruolo professionale</b>	<b>420.316</b>	<b>470.609</b>	<b>- 50.293</b>	<b>-10,7</b>
<b>BA2250</b>	<b>Costo del personale dirigente ruolo professionale - tempo indeterminato e determinato</b>	<b>420.316</b>	<b>470.609</b>	<b>- 50.293</b>	<b>-10,7</b>
	Voci di costo a carattere stipendiale	193.812	210.302	- 16.490	-7,8
	Retribuzione di posizione	83.069	96.731	- 13.662	-14,1
	Indennità di risultato	52.000	65.464	- 13.464	-20,6
	Altro trattamento accessorio	1.650	1.650	-	0,0
	Oneri sociali su retribuzione	89.785	96.462	- 6.677	-6,9
	Altri oneri per il personale	-	-	-	
<b>BA2270</b>	<b>Costo del personale dirigente ruolo professionale - altro</b>	-	-	-	
<b>BA2280</b>	<b>Costo del personale comparto ruolo professionale</b>	<b>48.799</b>	<b>46.372</b>	<b>2.427</b>	<b>5,2</b>
<b>BA2290</b>	<b>Costo del personale comparto ruolo professionale - tempo indeterminato</b>	<b>48.799</b>	<b>46.372</b>	<b>2.427</b>	<b>5,2</b>
	Voci di costo a carattere stipendiale	28.175	27.156	1.019	3,8
	Straordinario e indennità personale e altro trattamento accessorio	3.675	3.006	669	22,3
	Retribuzione per produttività personale	6.726	6.641	85	1,3
	Oneri sociali su retribuzione	10.223	9.569	654	6,8
	Altri oneri per il personale	-	-	-	

Tab. 56 – Costi del personale – ruolo tecnico

CODICE MOD. CE	COSTI DEL PERSONALE	Valore CE Al 31/12/2022	Valore CE Al 31/12/2021	Variazioni importo	Variazioni %
BA2320	PERSONALE DEL RUOLO TECNICO	16.423.795	16.998.644	- 574.850	-3,5%
BA2330	<b>Costo del personale dirigente ruolo tecnico</b>	143.687	133.211	10.476	7,3%
BA2340	<i>Costo del personale dirigente ruolo tecnico - tempo indeterminato</i>	143.687	133.211	10.476	7,3%
	Voci di costo a carattere stipendiale	48.448	48.318	130	0,3
	Retribuzione di posizione	48.869	39.869	9.000	22,6
	Indennità di risultato	15.600	16.416	- 816	-5,0
	Altro trattamento accessorio	1.120	1.120	-	0,0
	Oneri sociali su retribuzione	29.650	27.488	2.162	7,9
	Altri oneri per il personale	-	-	-	
BA2360	<i>Costo del personale dirigente ruolo tecnico - altro</i>				
BA2370	<b>Costo del personale comparto ruolo tecnico</b>	16.280.108	16.865.433	- 585.325	-3,5
BA2380	<i>Costo del personale comparto ruolo tecnico - tempo indeterminato</i>	16.280.108	16.865.433	- 585.325	-3,5
	Voci di costo a carattere stipendiale	10.540.019	11.080.618	- 540.599	-4,9
	Straordinario e indennità personale e altro trattamento accessorio	1.065.790	993.001	72.789	7,3
	Retribuzione per produttività personale	1.302.000	1.314.786	- 12.786	-1,0
	Oneri sociali su retribuzione	3.372.299	3.477.028	- 104.729	-3,0
	Altri oneri per il personale	-	-	-	

Tab. 57 – Costi del personale – ruolo amministrativo

CODICE MOD. CE	COSTI DEL PERSONALE	Valore CE Al 31/12/2022	Valore CE Al 31/12/2021	Variazioni importo	Variazioni %
BA2410	PERSONALE DEL RUOLO AMMINISTRATIVO	13.121.756	13.589.238	- 467.482	-3,4
BA2420	<b>Costo del personale dirigente ruolo amministrativo</b>	972.481	872.541	99.940	11,5
BA2430	<i>Costo del personale dirigente ruolo amministrativo - tempo indeterminato</i>	972.481	872.541	99.940	11,5
	Voci di costo a carattere stipendiale	389.715	346.174	43.541	12,6
	Retribuzione di posizione	255.652	235.571	20.081	8,5
	Indennità di risultato	122.208	101.406	20.802	20,5
	Altro trattamento accessorio	1.185	1.185	-	0,0
	Oneri sociali su retribuzione	203.721	188.205	15.516	8,2
	Altri oneri per il personale	-	-	-	
BA2450	<i>Costo del personale dirigente ruolo amministrativo - altro</i>				
BA2460	<b>Costo del personale comparto ruolo amministrativo</b>	12.149.274	12.716.697	- 567.422	-4,5
BA2470	<i>Costo del personale comparto ruolo amministrativo - tempo indeterminato</i>	12.149.274	12.716.697	- 567.422	-4,5
	Voci di costo a carattere stipendiale	7.774.757	8.240.273	- 465.516	-5,6
	Straordinario e indennità personale e altro trattamento accessorio	455.759	421.236	34.523	8,2
	Retribuzione per produttività personale	1.377.000	1.383.275	- 6.275	-0,5
	Oneri sociali su retribuzione	2.541.758	2.671.913	- 130.154	-4,9
	Altri oneri per il personale	-	-	-	

## CP01 -Costi del personale

<b>CP01 - SI</b>	I costi del personale sono monitorati dalla Regione attraverso uno specifico obiettivo di contenimento della spesa di personale che è stato analiticamente descritto nella relazione del Direttore Generale ed in relazione al quale l'Azienda ha predisposto uno specifico allegato (allegato 6) dal quale si evidenzia il rispetto del tetto di spesa definito dalla Deliberazione di Giunta regionale n. 78/2022.
------------------	--

Tab. 58 - Consistenza e movimentazione dei fondi del personale

	IMPORTO FONDO AL 31/12/2010	IMPORTO FONDO AL 01/01/ ANNO T	PERSONALE PRESENTE AL 01/01/ANNO T	PERSONALE ASSUNTO NELL'ANNO T	PERSONALE CESSATO NELL'ANNO T	PERSONALE PRESENTE AL 31/12/ ANNO T	IMPORTO FONDO AL 31/12/ ANNO T	VARIAZIONE FONDO ANNO T VS FONDO ANNO 2010	VARIAZIONE FONDO ANNO T VS FONDO INZIALE ANNO T
	(1)	(2)	(3)	(4)	(5)	(6)=(3)+(4)-(5)	(7)	(8)=(7)-(1)	(9)=(7)-(2)
<b>MEDICI E VETERINARI</b>									
- Fondo specificità medica, retribuzione di posizione, equiparazione, specifico trattamento									
- Fondo trattamento accessorio condizioni di lavoro									
-Fondo retribuzione di risultato e qualità prestazioni individuale									
<b>DIRIGENTI NON MEDICI SPTA</b>									
- Fondo specificità medica, retribuzione di posizione, equiparazione, specifico trattamento									
- Fondo trattamento accessorio condizioni di lavoro									
-Fondo retribuzione di risultato e qualità prestazioni individuale									
<b>PERSONALE NON DIRIGENTE</b>									
- Fondo fasce, posizioni organizzative, ex indennità di qualificazione professionale e indennità professionale specifica									
- Fondo lavoro straordinario e remunerazione di particolari condizioni di disagio pericolo o danno									
-Fondo della produttività collettiva per il miglioramento dei servizi e premio della qualità delle prestazioni individuali									
<b>TOTALE</b>									

## 22. Oneri diversi di gestione

Tab. 59 - Dettaglio oneri diversi di gestione

CODICE MOD. CE	DETTAGLIO ONERI DIVERSI DI GESTIONE	Valore CE Al 31/12/2022	Valore CE Al 31/12/2021	Variazioni importo	Variazioni %
BA2510	Imposte e tasse (escluso IRAP e IRES)	334.706	315.932	18.774	5,9
BA2520	Perdite su crediti	-	-	-	
BA2540	Indennità, rimborso spese e oneri sociali per gli Organi Direttivi e Collegio Sindacale	<b>625.259</b>	<b>555.944</b>	<b>69.315</b>	<b>12,5</b>
	Direttore Generale	207.067	209.407	- 2.340	-1,1
	Direttore Sanitario	188.496	134.136	54.360	40,5
	Direttore Amministrativo	165.654	145.888	19.766	13,5
	Collegio Sindacale	64.042	66.513	- 2.471	-3,7
BA2550	Altri oneri diversi di gestione	5.527.257	5.949.741	- 422.484	-7,1
	<b>TOTALE</b>	<b>6.487.222</b>	<b>6.821.617</b>	<b>- 334.395</b>	<b>- 4,9</b>

Altre informazioni relative agli oneri diversi di gestione.

Informazione	Caso presente azienda?	pre-in	Se sì, illustrare
OG01. Sono state rilevate significative variazioni rispetto all'esercizio precedente?	NO		

## 23. Accantonamenti

Tab. 60 - Dettaglio accantonamenti

CODICE MOD. CE	DETTAGLIO ACCANTONAMENTI	Valore CE Al 31/12/2022	Valore CE Al 31/12/2021	Variazioni importo	Variazioni %
	<b>Accantonamenti per rischi:</b>	<b>9.532.199</b>	<b>452.250</b>	<b>9.079.949</b>	
BA2710	Accantonamenti per cause civili ed oneri processuali	-	-	-	
BA2720	Accantonamenti per contenzioso personale dipendente	-	-	-	
BA2730	Accantonamenti per rischi connessi all'acquisto di prestazioni sanitarie da privato	-	-	-	
BA2740	Accantonamenti per copertura diretta dei rischi (autoassicurazione)	-	-	-	
BA2741	Accantonamenti per copertura diretta dei rischi (autoassicurazione)	-	-	-	
BA2750	Altri accantonamenti per rischi	9.532.199	452.250	9.079.949	
BA2751	Altri accantonamenti per interessi di mora	-	-	-	
	accantonamenti per imposte anni precedenti	-	-	-	
	cause di lavoro personale dipendente e transazioni	-	-	-	
	svalutazione crediti	-	-	-	
BA2760	<b>Accantonamenti per premio di operosità (SUMAI)</b>	<b>159.478</b>	<b>178.077</b>	<b>- 18.599</b>	<b>-10,4</b>
	<b>Accantonamenti per quote inutilizzate di contributi vincolati:</b>	<b>9.293.588</b>	<b>18.894.227</b>	<b>- 9.600.639</b>	
BA2771	Accantonamenti per quote inutilizzate contributi da Regione e Prov. Aut. per quota F.S. indistinto finalizzato	1.057.939	831.116		
BA2780	Accantonamenti per quote inutilizzate contributi da Regione e Prov. Aut. per quota F.S. vincolato	-	60.814	60.814	
BA2790	Accantonamenti per quote inutilizzate contributi da soggetti pubblici (extra fondo) vincolati (Covid)	8.235.649	18.002.297	9.766.648	
BA2800	Accantonamenti per quote inutilizzate contributi da soggetti pubblici per ricerca	-	-	-	
BA2810	Accantonamenti per quote inutilizzate contributi vincolati da privati	-	-	-	
BA2811	Accantonamenti per quote inutilizzate contributi da soggetti privati per ricerca	-	-	-	
	<b>Altri accantonamenti:</b>	<b>6.686.587</b>	<b>5.558.975</b>	<b>1.127.612</b>	<b>20,3</b>
BA2840	Acc. Rinnovi convenzioni MMG/PLS/MCA	1.420.891	661.449	759.442	114,8
BA2850	Acc. Rinnovi convenzioni Medici Sumai	85.690	39.890	45.800	114,8
BA2860	Acc. Rinnovi contratt.: dirigenza medica	2.634.292	1.244.355	1.389.937	111,7
BA2870	Acc. Rinnovi contratt.: dirigenza non medica	329.732	159.181	170.551	107,1
BA2880	Acc. Rinnovi contratt.: comparto	1.175.982	3.454.100	2.278.118	-66,0
BA2890	Altri accantonamenti	1.040.000	-	1.040.000	
	<b>TOTALE</b>	<b>25.671.852</b>	<b>25.083.529</b>	<b>588.323</b>	<b>2,3</b>

### AC01 -Altri accantonamenti

Informazione	Caso presente in azienda?	Se sì, illustrare
AC01. La voce "Altri accantonamenti" è stata movimentata? Se sì, a fronte di quali rischi?	SI	In punto accantonamenti, si segnalano le indicazioni fornite dall'Amministrazione regionale con riferimento alle partite di maggiore significatività. Tra queste, l'accantonamento relativo al ripiano della spesa farmaceutica per acquisti diretti, con riferimento alla quale viene fornita indicazione all'Azienda di effettuare accantonamenti per l'importo di euro 5.055.061 relativi al ripiano degli anni 2020 e 2021, sui quali sono presenti numerosi ricorsi. Tale indicazione è stata informalmente fornita in data 30 gennaio 2023 e poi confermata ufficialmente

		<p>con le successive indicazioni ricevute dall'Azienda in fase di redazione dei flussi CE per la redazione del consuntivo 2022 (nota Regione prot. 2931/72 del 16/3/2023). Analoghe indicazioni sono pervenute con riferimento al cd pay back per dispositivi medici, in relazione ai quali l'Azienda ha interamente accantonamento il credito potenzialmente vantato nei confronti dei fornitori, pari ad euro 4.450.312, derivante dalla certificazione dei fatturati per le annualità 2015/2018 in quanto oggetto di forte contenzioso di instaurazione di ricorso presso il TAR del Lazio da parte di moltissime aziende interessate.</p> <p>Sul punto vi sono le recentissime disposizioni di cui al D.L. 34/2023, i cui effetti non trovano tuttavia applicazione sul bilancio di esercizio 2022, già chiuso alla data di adozione del provvedimento normativo e sui cui effetti gravano anche le incognite attese in fase di conversione del decreto. Sugli effetti immediati del provvedimento sono in corso approfondimenti tra Regione ed Azienda Usl.</p> <p>Gli accantonamenti relativi ai contratti di lavoro del personale dipendente sono stati effettuati sulla base delle indicazioni fornite dall'Amministrazione regionale.</p> <p>La voce altri accantonamenti, per l'importo di euro 1.040.000, è relativa alla vicenda connessa al possibile contenzioso con Inps per contributi non versati. La questione, per la quale esiste già un accantonamento di euro 500.000 operato sull'esercizio precedente, viene ulteriormente fatta oggetto di accantonamento prudenziale sulla base dei recenti accadimenti, che registrano il venire in essere di un DURC non regolare. Alla luce delle informazioni note alla da-</p>
--	--	---



			ta di redazione della presente, l'Azienda ritiene di accantonare ulteriori euro 1.040.000, alla luce delle valutazioni effettuate dal Dirigente della SSD Personale e formalizzate con nota prot. 36509 in data 18/4/2023.
--	--	--	--

## 24. Proventi e oneri finanziari

### OF01 - Proventi e oneri finanziari

Informazione	Caso presente in azienda?	pre- in	Se sì, illustrare
<b>OF01.</b> Sono state rilevate significative variazioni rispetto all'esercizio precedente?	NO		
<b>OF02.</b> Nell'esercizio sono stati sostenuti oneri finanziari? Se sì, da quale operazione derivano?	SI		Sono stati contabilizzati oneri finanziari per l'importo di euro 1.579 per interessi moratori su fatture passive. Alla contabilizzazione non segue, tuttavia, necessariamente il pagamento dell'importo richiesto dal fornitore ed anzi in amplissima parte si rileva l'insussistenza della pretesa vantata, stante che l'Azienda paga i propri fornitori entro le tempistiche di cui al D.Lgs.vo 194/2012.

*Illustrare la composizione dei proventi e degli oneri finanziari.*

## 25. Rettifiche di valore di attività finanziarie

### RF01 -Rettifiche di valore di attività finanziarie

Informazione	Caso sente azienda?	pre- in	Se sì, illustrare
RF01. Nell'esercizio sono state rilevate rettifiche di valore di attività finanziarie?	NO		

## 26. Proventi e oneri straordinari

### PS01 - Plusvalenze/Minusvalenze

Informazione	Caso presente in azienda?	Se sì, illustrare
PS01. Nell'esercizio sono state rilevate plusvalenze/minusvalenze?	SI	Trattasi di minusvalenze determinate da dismissioni di beni, per il valore di euro 12.024

### PS02 -Sopravvenienze attive

EA0010	E.1) Proventi straordinari	2.116.917
EA0020	E.1.A) Plusvalenze	
EA0030	E.1.B) Altri proventi straordinari	2.116.917
EA0040	E.1.B.1) Proventi da donazioni e liberalità diverse	21.815
EA0050	E.1.B.2) Sopravvenienze attive	2.095.102
EA0051	E.1.B.2.1) Sopravvenienze attive per quote F.S. vincolato	
EA0060	E.1.B.2.2) Sopravvenienze attive v/Aziende sanitarie pubbliche della Regione	
EA0070	E.1.B.2.3) Sopravvenienze attive v/terzi	2.095.102
EA0080	E.1.B.2.3.A) Sopravvenienze attive v/terzi relative alla mobilità extraregionale	
EA0090	E.1.B.2.3.B) Sopravvenienze attive v/terzi relative al personale	1.340.535
EA0100	E.1.B.2.3.C) Sopravvenienze attive v/terzi relative alle convenzioni con medici di base	
EA0110	E.1.B.2.3.D) Sopravvenienze attive v/terzi relative alle convenzioni per la specialistica	21.470
EA0120	E.1.B.2.3.E) Sopravvenienze attive v/terzi relative all'acquisto prestaz. sanitarie da operatori accreditati	398.803
EA0130	E.1.B.2.3.F) Sopravvenienze attive v/terzi relative all'acquisto di beni e servizi	234.554
EA0140	E.1.B.2.3.G) Altre sopravvenienze attive v/terzi	99.740

L'aggregato non contiene la contabilizzazione di sopravvenienze passive o attive in materia di mobilità sanitaria.

Tra i proventi straordinari assume rilievo la voce EA0090 'Sopravvenienze attive v/terzi relative al personale', all'interno della quale si colloca, quale posta principale, la differenza di costo registrata, post chiusura bilancio di esercizio 2021, tra la LPA pianificata dall'Azienda per l'anno 2021 nelle sue diverse forme rispetto ai dati di costo definitivi, per un importo di euro 508.432. La problematica relativa alla presenza importante di sopravvenienze legate a debiti di personale sovrastimati dovrebbe trovare soluzione o comunque fortemente ridimensionarsi per effetto dell'introduzione di causali di presenza specifica che consentiranno alla competente SSD Amministrazione del Personale di stimare correttamente costi e correlati debiti per prestazioni rese dal personale sanitario e non pagate prima della chiusura del bilancio, evitando di inserire a costo dati presunti e generalmente più alti rispetto a costi e debiti effettivi.

Sempre in materia di personale si rileva la sopravvenienza attiva determinata dall'esito favorevole all'Azienda rispetto ad un contenzioso instaurato da personale medico-anestesista, con sentenza passata in giudicato e riduzione del fondo rischi a suo tempo creato sulla base delle valutazioni operate da un legale incaricato, per il valore di euro 400.000. Ulteriori sopravvenienze riguardano errori materiali legati ad annualità precedenti concernenti accantonamenti del cd fondo 'Balduzzi' in materia di libera professione intramuraria, con conseguente chiusura di debiti di personale non sussistenti.

Valore importante, all'interno della gestione straordinaria attiva, assume anche la voce 'sopravvenienze attive v/terzi relative all'acquisto di prestazioni sanitarie da operatori accreditati, per un importo di euro 398.803. Si tratta, riprendendo quanto esposto già in Nota Integrativa 2020 in punto FR04 – Altro, della chiusura del fondo a suo tempo creato dall'Azienda sull'esercizio 2020, dell'accantonamento

per il riconoscimento a struttura accreditata erogatrice di prestazioni ospedaliere, di un contributo, una tantum, legato all'emergenza da Covid-19 ex art. 19ter del D.L. 137/2020 convertito con L. 176/2020, nei limiti della norma stessa e comunque non superiore al disavanzo 2020 della struttura interessata. L'accantonamento, a suo tempo determinato nell'importo di euro 788.920, nelle more dell'acquisizione del bilancio di esercizio della struttura certificato dall'apposito ente di revisione, ha successivamente condotto ad un ristoro, a titolo definitivo, nel limite di euro 390.117.

EA0150	E.1.B.3) <i>Insussistenze attive</i>	-
EA0160	E.1.B.3.1) <i>Insussistenze attive v/Aziende sanitarie pubbliche della Regione</i>	-
EA0170	E.1.B.3.2) <i>Insussistenze attive v/terzi</i>	-
EA0180	E.1.B.3.2.A) <i>Insussistenze attive v/terzi relative alla mobilità extraregionale</i>	-
EA0190	E.1.B.3.2.B) <i>Insussistenze attive v/terzi relative al personale</i>	-
EA0200	E.1.B.3.2.C) <i>Insussistenze attive v/terzi relative alle convenzioni con medici di base</i>	-
EA0210	E.1.B.3.2.D) <i>Insussistenze attive v/terzi relative alle convenzioni per la specialistica</i>	-
EA0220	E.1.B.3.2.E) <i>Insussistenze attive v/terzi relative all'acquisto prestaz. sanitarie da operatori accreditati</i>	-
EA0230	E.1.B.3.2.F) <i>Insussistenze attive v/terzi relative all'acquisto di beni e servizi</i>	-
EA0240	E.1.B.3.2.G) <i>Altre insussistenze attive v/terzi</i>	-
EA0250	E.1.B.4) <i>Altri proventi straordinari</i>	-

### PS03 - Insussistenze attive

La posta non contiene valorizzazioni

### PS04 - Sopravvenienze passive

EA0290	E.2.B) <i>Altri oneri straordinari</i>	661.085
EA0290	E.2.B.1) <i>Oneri tributari da esercizi precedenti</i>	-
EA0300	E.2.B.2) <i>Oneri da cause civili ed oneri processuali</i>	-
EA0310	E.2.B.3) <i>Sopravvenienze passive</i>	661.085
EA0320	E.2.B.3.1) <i>Sopravvenienze passive v/Aziende sanitarie pubbliche della Regione</i>	-
EA0330	E.2.B.3.1.A) <i>Sopravvenienze passive v/Aziende sanitarie pubbliche relative alla mobilità intraregionale</i>	-
EA0340	E.2.B.3.1.B) <i>Altre sopravvenienze passive v/Aziende sanitarie pubbliche della Regione</i>	-
EA0350	E.2.B.3.2) <i>Sopravvenienze passive v/terzi</i>	661.085
EA0360	E.2.B.3.2.A) <i>Sopravvenienze passive v/terzi relative alla mobilità extraregionale</i>	-
EA0370	E.2.B.3.2.B) <i>Sopravvenienze passive v/terzi relative al personale</i>	-
EA0380	E.2.B.3.2.B.1) <i>Soprav. passive v/terzi relative al personale - dirigenza medica</i>	-
EA0390	E.2.B.3.2.B.2) <i>Soprav. passive v/terzi relative al personale - dirigenza non medica</i>	-
EA0400	E.2.B.3.2.B.3) <i>Soprav. passive v/terzi relative al personale - comparto</i>	-
EA0410	E.2.B.3.2.C) <i>Sopravvenienze passive v/terzi relative alle convenzioni con medici di base</i>	-
EA0420	E.2.B.3.2.D) <i>Sopravvenienze passive v/terzi relative alle convenzioni per la specialistica</i>	-
EA0430	E.2.B.3.2.E) <i>Sopravvenienze passive v/terzi relative all'acquisto prestaz. sanitarie da operatori accreditati</i>	-
EA0440	E.2.B.3.2.F) <i>Sopravvenienze passive v/terzi relative all'acquisto di beni e servizi</i>	43.832
EA0450	E.2.B.3.2.G) <i>Altre sopravvenienze passive v/terzi</i>	617.253

### PS04 - Sopravvenienze passive

Il valore complessivo delle sopravvenienze passive, determinato in euro 661.085 appare in forte contrazione rispetto all'esercizio precedente e fisiologico rispetto alle dimensioni del bilancio dell'Azienda, corrispondendo allo 0,2% dei costi di produzione complessivi di cui alla voce BZ9999. Tra queste si segnala la liquidazione di competenze connesse ad una vicenda giudiziale relativa ad annualità precedenti per l'importo di euro 136.868 e la chiusura di numerose posizioni sanzionatorie per un importo di euro 136.000 circa connesse a sanzioni comminate dalla SC Sicurezza del lavoro, sempre in annualità precedenti.

--

EA0150	E.1.B.3) Insussistenze attive	-
EA0160	E.1.B.3.1) Insussistenze attive v/Aziende sanitarie pubbliche della Regione	
EA0170	E.1.B.3.2) Insussistenze attive v/terzi	-
EA0180	E.1.B.3.2.A) Insussistenze attive v/terzi relative alla mobilità extraregionale	
EA0190	E.1.B.3.2.B) Insussistenze attive v/terzi relative al personale	
EA0200	E.1.B.3.2.C) Insussistenze attive v/terzi relative alle convenzioni con medici di base	
EA0210	E.1.B.3.2.D) Insussistenze attive v/terzi relative alle convenzioni per la specialistica	
EA0220	E.1.B.3.2.E) Insussistenze attive v/terzi relative all'acquisto prestaz. sanitarie da operatori accreditati	
EA0230	E.1.B.3.2.F) Insussistenze attive v/terzi relative all'acquisto di beni e servizi	
EA0240	E.1.B.3.2.G) Altre insussistenze attive v/terzi	
EA0250	E.1.B.4) Altri proventi straordinari	

### PS05 -Insussistenze passive

Le insussistenze passive, possono riguardare prevalentemente l'acquisto di beni e servizi e verso terzi. Nell'esercizio 2022 non si registrano partite.

### Altre informazioni

Informazione	Caso presente in azienda?	pre- in	Se sì, illustrare
<b>PS06.</b> Esistono altre informazioni che si ritiene necessario fornire per soddisfare la regola generale secondo cui "Se le informazioni richieste da specifiche disposizioni di legge non sono sufficienti a dare una rappresentazione veritiera e corretta, si devono fornire le informazioni complementari necessarie allo scopo" (art 2423 cc)?	NO		

### [SI ALLEGANO MINISTERIALI CE E SP DELL'ANNO 2022 E DELL'ANNO 2021]

Si specifica che i modelli allegati sono quelli compilati dall'Azienda entro i termini di scadenza dei flussi e che potrebbero subire talune variazioni in fase di consolidamento regionale.

## Indice

1. Criteri generali di formazione del bilancio di esercizio _____	pag. 2
2. Criteri di valutazione adottati per la redazione del bilancio di esercizio__	pag. 4
3. Dati relativi al personale_____	pag. 8
4. Immobilizzazioni immateriali e materiali_____	pag. 12
5. Immobilizzazioni finanziarie_____	pag. 17
6. Rimanenze_____	pag. 20
7. Crediti_____	pag. 22
8. Attività finanziarie che non costituiscono immobilizzazioni_____	pag. 29
9. Disponibilità liquide_____	pag. 31
10. Ratei e risconti attivi_____	pag. 32
11. Patrimonio netto_____	pag. 33
12. Fondi per rischi e oneri_____	pag. 36
13. Trattamento di fine rapporto_____	pag. 41
14. Debiti_____	pag. 42
15. Ratei e risconti passivi_____	pag. 46
16. Conti d'ordine_____	pag. 47
17. Contributi in conto esercizio_____	pag. 48
18. Proventi e ricavi diversi_____	pag. 51
19. Acquisti di beni_____	pag. 55
20. Acquisti di servizi_____	pag. 56
21. Costi del personale_____	pag. 63
22. Oneri diversi di gestione_____	pag. 66
23. Accantonamenti_____	pag. 67
24. Proventi e oneri finanziari_____	pag. 68
25. Rettifiche di valore di attività finanziarie_____	pag. 69
26. Proventi e oneri straordinari_____	pag. 74

Direzione Generale della Programmazione Sanitaria  
 Direzione Generale della Digitalizzazione, del Sistema Informativo Sanitario e della Statistica

**MODELLO DI RILEVAZIONE DEL CONTO ECONOMICO  
 ENTI DEL SERVIZIO SANITARIO NAZIONALE**

STRUTTURA RILEVATA													
REGIONE	<table style="width: 100%; border-collapse: collapse;"> <tr> <td style="border: 1px solid black; width: 15px; text-align: center;">2</td> <td style="border: 1px solid black; width: 15px; text-align: center;">0</td> <td style="border: 1px solid black; width: 15px; text-align: center;">2</td> <td style="border: 1px solid black; width: 15px; text-align: center;">2</td> </tr> <tr> <td style="border: 1px solid black; width: 15px; text-align: center;">1</td> <td style="border: 1px solid black; width: 15px; text-align: center;">2</td> <td style="border: 1px solid black; width: 15px; text-align: center;">3</td> <td style="border: 1px solid black; width: 15px; text-align: center;"></td> </tr> <tr> <td style="border: 1px solid black; width: 15px; text-align: center;"></td> <td colspan="2" style="text-align: right;">CONSUNTIVO</td> <td style="border: 1px solid black; width: 15px; text-align: center; background-color: yellow;">x</td> </tr> </table>	2	0	2	2	1	2	3			CONSUNTIVO		x
2	0	2	2										
1	2	3											
	CONSUNTIVO		x										

APPROVAZIONE BILANCIO DA PARTE DEL COLLEGIO SINDACALE

Formule	Cons	CODICE	DESCRIZIONE	CE 2022
F		<b>AA0010</b>	<b>A.1) Contributi in c/esercizio</b>	300.044.508
F		<b>AA0020</b>	<b>A.1.A) Contributi da Regione o Prov. Aut. per quota F.S. regionale</b>	256.239.859
F		AA0030	A.1.A.1) da Regione o Prov. Aut. per quota F.S. regionale indistinto	251.982.218
		AA0031	A.1.A.1.1) Finanziamento indistinto	250.412.884
		AA0032	A.1.A.1.2) Finanziamento indistinto finalizzato da Regione	1.517.390
		AA0033	A.1.A.1.3) Funzioni	
		AA0034	A.1.A.1.3.A) Funzioni - Pronto Soccorso	-
		AA0035	A.1.A.1.3.B) Funzioni - Altro	51.944
		AA0036	A.1.A.1.4) Quota finalizzata per il Piano aziendale di cui all'art. 1, comma 528, L. 208/2015	-
		AA0040	A.1.A.2) da Regione o Prov. Aut. per quota F.S. regionale vincolato	4.257.641
F		<b>AA0050</b>	<b>A.1.B) Contributi c/esercizio (extra fondo)</b>	43.750.934
F		AA0060	A.1.B.1) da Regione o Prov. Aut. (extra fondo)	42.734.599
		AA0070	A.1.B.1.1) Contributi da Regione o Prov. Aut. (extra fondo) vincolati	1.337.218
		AA0080	A.1.B.1.2) Contributi da Regione o Prov. Aut. (extra fondo) - Risorse aggiuntive da bilancio regionale a titolo di copertura <u>LEA</u>	39.397.381
		AA0090	A.1.B.1.3) Contributi da Regione o Prov. Aut. (extra fondo) - Risorse aggiuntive da bilancio regionale a titolo di copertura <u>extra LEA</u>	2.000.000
		AA0100	A.1.B.1.4) Contributi da Regione o Prov. Aut. (extra fondo) - Altro	-
F		AA0110	A.1.B.2) Contributi da Aziende sanitarie pubbliche della Regione o Prov. Aut. (extra fondo)	-
	R	AA0120	A.1.B.2.1) Contributi da Aziende sanitarie pubbliche della Regione o Prov. Aut. (extra fondo) vincolati	-
	R	AA0130	A.1.B.2.2) Contributi da Aziende sanitarie pubbliche della Regione o Prov. Aut. (extra fondo) altro	-
F		AA0140	A.1.B.3) Contributi da Ministero della Salute e da altri soggetti pubblici (extra fondo)	1.016.335
		AA0141	A.1.B.3.1) Contributi da Ministero della Salute (extra fondo)	376.201
		AA0150	A.1.B.3.2) Contributi da altri soggetti pubblici (extra fondo) vincolati	628.261
		AA0160	A.1.B.3.3) Contributi da altri soggetti pubblici (extra fondo) L. 210/92	-



Direzione Generale della Programmazione Sanitaria  
 Direzione Generale della Digitalizzazione, del Sistema Informativo Sanitario e della Statistica

**MODELLO DI RILEVAZIONE DEL CONTO ECONOMICO  
 ENTI DEL SERVIZIO SANITARIO NAZIONALE**

STRUTTURA RILEVATA													
REGIONE	<table border="1"> <tr> <td>2</td><td>0</td><td>2</td><td>2</td> </tr> <tr> <td>1</td><td></td><td>2</td><td>3</td> </tr> <tr> <td></td><td></td><td></td><td>CONSUNTIVO</td> </tr> </table>	2	0	2	2	1		2	3				CONSUNTIVO
2	0	2	2										
1		2	3										
			CONSUNTIVO										

APPROVAZIONE BILANCIO DA PARTE DEL COLLEGIO SINDACALE

Formule	Cons	CODICE	DESCRIZIONE	CE 2022
		AA0170	A.1.B.3.4) Contributi da altri soggetti pubblici (extra fondo) altro	11.873
		AA0171	A.1.B.3.5) Contributi da altri soggetti pubblici (extra fondo) - in attuazione dell'art.79, comma 1 sexies lettera c), del D.L. 112/2008, convertito con legge 133/2008 e della legge 23 dicembre 2009 n. 191.	-
F		<b>AA0180</b>	<b>A.1.C) Contributi c/esercizio per ricerca</b>	50.462
		AA0190	A.1.C.1) Contributi da Ministero della Salute per ricerca corrente	-
		AA0200	A.1.C.2) Contributi da Ministero della Salute per ricerca finalizzata	-
		AA0210	A.1.C.3) Contributi da Regione ed altri soggetti pubblici per ricerca	-
		AA0220	A.1.C.4) Contributi da privati per ricerca	50.462
		<b>AA0230</b>	<b>A.1.D) Contributi c/esercizio da privati</b>	3.253
F		<b>AA0240</b>	<b>A.2) Rettifica contributi c/esercizio per destinazione ad investimenti</b>	-
		<b>AA0250</b>	<b>A.2.A) Rettifica contributi in c/esercizio per destinazione ad investimenti - da Regione o Prov. Aut. per quota F.S. regionale</b>	-
		<b>AA0260</b>	<b>A.2.B) Rettifica contributi in c/esercizio per destinazione ad investimenti - altri contributi</b>	-
F		<b>AA0270</b>	<b>A.3) Utilizzo fondi per quote inutilizzate contributi finalizzati e vincolati di esercizi precedenti</b>	11.114.479
		<b>AA0271</b>	<b>A.3.A) Utilizzo fondi per quote inutilizzate contributi di esercizi precedenti da Regione o Prov. Aut. per quota F.S. regionale indistinto finalizzato</b>	9.070.104
		<b>AA0280</b>	<b>A.3.B) Utilizzo fondi per quote inutilizzate contributi di esercizi precedenti da Regione o Prov. Aut. per quota F.S. regionale vincolato</b>	-
		<b>AA0290</b>	<b>A.3.C) Utilizzo fondi per quote inutilizzate contributi di esercizi precedenti da soggetti pubblici (extra fondo) vincolati</b>	2.044.375
		<b>AA0300</b>	<b>A.3.D) Utilizzo fondi per quote inutilizzate contributi di esercizi precedenti per ricerca</b>	-
		<b>AA0310</b>	<b>A.3.E) Utilizzo fondi per quote inutilizzate contributi vincolati di esercizi precedenti da privati</b>	-
F		<b>AA0320</b>	<b>A.4) Ricavi per prestazioni sanitarie e sociosanitarie a rilevanza sanitaria</b>	17.712.197
F		<b>AA0330</b>	<b>A.4.A) Ricavi per prestazioni sanitarie e sociosanitarie a rilevanza sanitaria erogate a soggetti pubblici</b>	12.345.362
F	R	AA0340	A.4.A.1) Ricavi per prestaz. sanitarie e sociosanitarie a rilevanza sanitaria erogate ad Aziende sanitarie pubbliche della Regione	-

Direzione Generale della Programmazione Sanitaria  
 Direzione Generale della Digitalizzazione, del Sistema Informativo Sanitario e della Statistica

**MODELLO DI RILEVAZIONE DEL CONTO ECONOMICO  
 ENTI DEL SERVIZIO SANITARIO NAZIONALE**

STRUTTURA RILEVATA													
REGIONE	<table style="width: 100%; border-collapse: collapse;"> <tr> <td style="border: 1px solid black; width: 15px; text-align: center;">2</td> <td style="border: 1px solid black; width: 15px; text-align: center;">0</td> <td style="border: 1px solid black; width: 15px; text-align: center;">2</td> <td style="border: 1px solid black; width: 15px; text-align: center;">2</td> </tr> <tr> <td style="border: 1px solid black; width: 15px; text-align: center;">1</td> <td style="border: 1px solid black; width: 15px; text-align: center;">2</td> <td style="border: 1px solid black; width: 15px; text-align: center;">3</td> <td style="border: 1px solid black; width: 15px; text-align: center;"></td> </tr> <tr> <td style="border: 1px solid black; width: 15px; text-align: center;"></td> <td colspan="2" style="text-align: right;">CONSUNTIVO</td> <td style="border: 1px solid black; width: 15px; text-align: center; background-color: yellow;">x</td> </tr> </table>	2	0	2	2	1	2	3			CONSUNTIVO		x
2	0	2	2										
1	2	3											
	CONSUNTIVO		x										

APPROVAZIONE BILANCIO DA PARTE DEL COLLEGIO SINDACALE

Formule	Cons	CODICE	DESCRIZIONE	CE 2022
	R	AA0350	A.4.A.1.1) Prestazioni di ricovero	-
	R	AA0360	A.4.A.1.2) Prestazioni di specialistica ambulatoriale	-
	R	AA0361	A.4.A.1.3) Prestazioni di pronto soccorso non seguite da ricovero	-
	R	AA0370	A.4.A.1.4) Prestazioni di psichiatria residenziale e semiresidenziale	-
	R	AA0380	A.4.A.1.5) Prestazioni di File F	-
	R	AA0390	A.4.A.1.6) Prestazioni servizi MMG, PLS, Contin. assistenziale	-
	R	AA0400	A.4.A.1.7) Prestazioni servizi farmaceutica convenzionata	-
	R	AA0410	A.4.A.1.8) Prestazioni termali	-
	R	AA0420	A.4.A.1.9) Prestazioni trasporto ambulanze ed elisoccorso	-
	R	AA0421	A.4.A.1.10) Prestazioni assistenza integrativa	-
	R	AA0422	A.4.A.1.11) Prestazioni assistenza protesica	-
	R	AA0423	A.4.A.1.12) Prestazioni assistenza riabilitativa extraospedaliera	-
	R	AA0424	A.4.A.1.13) Ricavi per cessione di emocomponenti e cellule staminali	-
	R	AA0425	A.4.A.1.14) Prestazioni assistenza domiciliare integrata (ADI)	-
	R	AA0430	A.4.A.1.15) Altre prestazioni sanitarie e socio-sanitarie a rilevanza sanitaria	-
		AA0440	A.4.A.2) Ricavi per prestaz. sanitarie e sociosanitarie a rilevanza sanitaria erogate ad altri soggetti pubblici	158.381
F		AA0450	A.4.A.3) Ricavi per prestaz. sanitarie e sociosanitarie a rilevanza sanitaria erogate a soggetti pubblici Extraregione	12.186.981
	S	AA0460	A.4.A.3.1) Prestazioni di ricovero	6.174.986
	S	AA0470	A.4.A.3.2) Prestazioni ambulatoriali	1.803.914
	S	AA0471	A.4.A.3.3) Prestazioni pronto soccorso non seguite da ricovero	-
	SS	AA0480	A.4.A.3.4) Prestazioni di psichiatria non soggetta a compensazione (resid. e semiresid.)	-
	S	AA0490	A.4.A.3.5) Prestazioni di File F	314.806
	S	AA0500	A.4.A.3.6) Prestazioni servizi MMG, PLS, Contin. assistenziale Extraregione	51.205
	S	AA0510	A.4.A.3.7) Prestazioni servizi farmaceutica convenzionata Extraregione	427.302
	S	AA0520	A.4.A.3.8) Prestazioni termali Extraregione	-
	S	AA0530	A.4.A.3.9) Prestazioni trasporto ambulanze ed elisoccorso Extraregione	1.652.315
	SS	AA0541	A.4.A.3.10) Prestazioni assistenza integrativa da pubblico (extraregione)	-
	SS	AA0542	A.4.A.3.11) Prestazioni assistenza protesica da pubblico (extraregione)	-

Direzione Generale della Programmazione Sanitaria  
 Direzione Generale della Digitalizzazione, del Sistema Informativo Sanitario e della Statistica

**MODELLO DI RILEVAZIONE DEL CONTO ECONOMICO  
 ENTI DEL SERVIZIO SANITARIO NAZIONALE**

STRUTTURA RILEVATA													
REGIONE	<table style="width: 100%; border-collapse: collapse;"> <tr> <td style="border: 1px solid black; width: 15px; text-align: center;">2</td> <td style="border: 1px solid black; width: 15px; text-align: center;">0</td> <td style="border: 1px solid black; width: 15px; text-align: center;">2</td> <td style="border: 1px solid black; width: 15px; text-align: center;">2</td> </tr> <tr> <td style="border: 1px solid black; width: 15px; text-align: center;">1</td> <td style="border: 1px solid black; width: 15px; text-align: center;">2</td> <td style="border: 1px solid black; width: 15px; text-align: center;">3</td> <td style="border: 1px solid black; width: 15px; text-align: center;"></td> </tr> <tr> <td style="border: 1px solid black; width: 15px; text-align: center;"></td> <td colspan="2" style="text-align: right;">CONSUNTIVO</td> <td style="border: 1px solid black; width: 15px; text-align: center; background-color: yellow;">x</td> </tr> </table>	2	0	2	2	1	2	3			CONSUNTIVO		x
2	0	2	2										
1	2	3											
	CONSUNTIVO		x										

APPROVAZIONE BILANCIO DA PARTE DEL COLLEGIO SINDACALE

Formule	Cons	CODICE	DESCRIZIONE	CE 2022
	S	AA0550	A.4.A.3.12) Ricavi per cessione di emocomponenti e cellule staminali Extraregione	213.865
	S	AA0560	A.4.A.3.13) Ricavi GSA per differenziale saldo mobilità interregionale	-
	S	AA0561	A.4.A.3.14) Altre prestazioni sanitarie e sociosanitarie a rilevanza sanitaria erogate a soggetti pubblici Extraregione	-
F	SS	AA0570	A.4.A.3.15) Altre prestazioni sanitarie e sociosanitarie a rilevanza sanitaria non soggette a compensazione Extraregione	-
	SS	AA0580	A.4.A.3.15.A) Prestazioni di assistenza riabilitativa non soggette a compensazione Extraregione	-
	SS	AA0590	A.4.A.3.15.B) Altre prestazioni sanitarie e socio-sanitarie a rilevanza sanitaria non soggette a compensazione Extraregione	-
		AA0600	A.4.A.3.16) Altre prestazioni sanitarie a rilevanza sanitaria - Mobilità attiva Internazionale	1.548.588
	R	AA0601	A.4.A.3.17) Altre prestazioni sanitarie a rilevanza sanitaria - Mobilità attiva Internazionale rilevata dalle AO, AOU, IRCCS.	-
	SS	AA0602	A.4.A.3.18) Altre prestazioni sanitarie e sociosanitarie a rilevanza sanitaria ad Aziende sanitarie e casse mutua estera - (fatturate direttamente)	-
F	S	<b>AA0610</b>	<b>A.4.B) Ricavi per prestazioni sanitarie e sociosanitarie a rilevanza sanitaria erogate da privati v/residenti Extraregione in compensazione (mobilità attiva)</b>	-
	S	AA0620	A.4.B.1) Prestazioni di ricovero da priv. Extraregione in compensazione (mobilità attiva)	-
	S	AA0630	A.4.B.2) Prestazioni ambulatoriali da priv. Extraregione in compensazione (mobilità attiva)	-
	S	AA0631	A.4.B.3) Prestazioni di pronto soccorso non seguite da ricovero da priv. Extraregione in compensazione (mobilità attiva)	-
	S	AA0640	A.4.B.4) Prestazioni di File F da priv. Extraregione in compensazione (mobilità attiva)	-
	S	AA0650	A.4.B.5) Altre prestazioni sanitarie e sociosanitarie a rilevanza sanitaria erogate da privati v/residenti Extraregione in compensazione (mobilità attiva)	-
		<b>AA0660</b>	<b>A.4.C) Ricavi per prestazioni sanitarie e sociosanitarie a rilevanza sanitaria erogate a privati</b>	1.406.583
F		<b>AA0670</b>	<b>A.4.D) Ricavi per prestazioni sanitarie erogate in regime di intramoenia</b>	3.960.252
		AA0680	A.4.D.1) Ricavi per prestazioni sanitarie intramoenia - Area ospedaliera	408.424
		AA0690	A.4.D.2) Ricavi per prestazioni sanitarie intramoenia - Area specialistica	2.659.752

Direzione Generale della Programmazione Sanitaria  
 Direzione Generale della Digitalizzazione, del Sistema Informativo Sanitario e della Statistica

**MODELLO DI RILEVAZIONE DEL CONTO ECONOMICO  
 ENTI DEL SERVIZIO SANITARIO NAZIONALE**

<b>STRUTTURA RILEVATA</b>													
REGIONE	<table style="width:100%; border-collapse: collapse;"> <tr> <td style="border: 1px solid black; width: 15px; text-align: center;">2</td> <td style="border: 1px solid black; width: 15px; text-align: center;">0</td> <td style="border: 1px solid black; width: 15px; text-align: center;">2</td> <td style="border: 1px solid black; width: 15px; text-align: center;">2</td> </tr> <tr> <td style="border: 1px solid black; width: 15px; text-align: center;">1</td> <td style="border: 1px solid black; width: 15px; text-align: center;">2</td> <td style="border: 1px solid black; width: 15px; text-align: center;">3</td> <td style="border: 1px solid black; width: 15px; text-align: center;"></td> </tr> <tr> <td colspan="3"></td> <td style="text-align: right;">CONSUNTIVO <input checked="" type="checkbox"/></td> </tr> </table>	2	0	2	2	1	2	3					CONSUNTIVO <input checked="" type="checkbox"/>
2	0	2	2										
1	2	3											
			CONSUNTIVO <input checked="" type="checkbox"/>										

<b>APPROVAZIONE BILANCIO DA PARTE DEL COLLEGIO SINDACALE</b>

Formule	Cons	CODICE	DESCRIZIONE	CE 2022
		AA0700	A.4.D.3) Ricavi per prestazioni sanitarie intramoenia - Area sanità pubblica	-
		AA0710	A.4.D.4) Ricavi per prestazioni sanitarie intramoenia - Consulenze (ex art. 55 c.1 lett. c), d) ed ex art. 57-58)	649.342
	R	AA0720	A.4.D.5) Ricavi per prestazioni sanitarie intramoenia - Consulenze (ex art. 55 c.1 lett. c), d) ed ex art. 57-58) (Aziende sanitarie pubbliche della Regione)	-
		AA0730	A.4.D.6) Ricavi per prestazioni sanitarie intramoenia - Altro	242.734
	R	AA0740	A.4.D.7) Ricavi per prestazioni sanitarie intramoenia - Altro (Aziende sanitarie pubbliche della Regione)	-
F		<b>AA0750</b>	<b>A.5) Concorsi, recuperi e rimborsi</b>	12.661.414
		<b>AA0760</b>	<b>A.5.A) Rimborsi assicurativi</b>	-
F		<b>AA0770</b>	<b>A.5.B) Concorsi, recuperi e rimborsi da Regione</b>	225.763
		AA0780	A.5.B.1) Rimborsio degli oneri stipendiali del personale dell'azienda in posizione di comando presso la Regione	225.763
		AA0790	A.5.B.2) Altri concorsi, recuperi e rimborsi da parte della Regione	-
F	R	<b>AA0800</b>	<b>A.5.C) Concorsi, recuperi e rimborsi da Aziende sanitarie pubbliche della Regione</b>	-
	R	AA0810	A.5.C.1) Rimborsio degli oneri stipendiali del personale dipendente dell'azienda in posizione di comando presso Aziende sanitarie pubbliche della Regione	-
	R	AA0820	A.5.C.2) Rimborsi per acquisto beni da parte di Aziende sanitarie pubbliche della Regione	-
	R	AA0830	A.5.C.3) Altri concorsi, recuperi e rimborsi da parte di Aziende sanitarie pubbliche della Regione	-
	R	AA0831	A.5.C.4) Altri concorsi, recuperi e rimborsi da parte della Regione - GSA	-
F		<b>AA0840</b>	<b>A.5.D) Concorsi, recuperi e rimborsi da altri soggetti pubblici</b>	-
		AA0850	A.5.D.1) Rimborsio degli oneri stipendiali del personale dipendente dell'azienda in posizione di comando presso altri soggetti pubblici	-
		AA0860	A.5.D.2) Rimborsi per acquisto beni da parte di altri soggetti pubblici	-
		AA0870	A.5.D.3) Altri concorsi, recuperi e rimborsi da parte di altri soggetti pubblici	-
F		<b>AA0880</b>	<b>A.5.E) Concorsi, recuperi e rimborsi da privati</b>	12.435.651
F		AA0890	A.5.E.1) Rimborsio da aziende farmaceutiche per Pay back	6.404.856
		AA0900	A.5.E.1.1) Pay-back per il superamento del tetto della spesa farmaceutica territoriale	-
		AA0910	A.5.E.1.2) Pay-back per superamento del tetto della spesa farmaceutica ospedaliera	5.740.845

Direzione Generale della Programmazione Sanitaria  
 Direzione Generale della Digitalizzazione, del Sistema Informativo Sanitario e della Statistica

**MODELLO DI RILEVAZIONE DEL CONTO ECONOMICO  
 ENTI DEL SERVIZIO SANITARIO NAZIONALE**

STRUTTURA RILEVATA	
REGIONE	<input type="text" value="2"/> <input type="text" value="0"/> <input type="text" value="2"/> <input type="text" value="2"/> 1 <input type="text"/> 2 <input type="text"/> 3 <input type="text"/> <input type="text"/> <input type="text"/> CONSUNTIVO <input checked="" type="checkbox"/>

APPROVAZIONE BILANCIO DA PARTE DEL COLLEGIO SINDACALE
<input type="text"/>

Formule	Cons	CODICE	DESCRIZIONE	CE 2022
		AA0920	A.5.E.1.3) Ulteriore Pay-back	664.011
		AA0921	A.5.E.2) Rimborso per Pay back sui dispositivi medici	4.450.312
		AA0930	A.5.E.3) Altri concorsi, recuperi e rimborsi da privati	1.580.483
F		<b>AA0940</b>	<b>A.6) Compartecipazione alla spesa per prestazioni sanitarie (Ticket)</b>	6.791.448
		AA0950	A.6.A) Compartecipazione alla spesa per prestazioni sanitarie - Ticket sulle prestazioni di specialistica ambulatoriale e APA-PAC	5.264.619
		AA0960	A.6.B) Compartecipazione alla spesa per prestazioni sanitarie - Ticket sul pronto soccorso	102.118
		AA0970	A.6.C) Compartecipazione alla spesa per prestazioni sanitarie (Ticket) - Altro	1.424.711
F		<b>AA0980</b>	<b>A.7) Quota contributi c/capitale imputata all'esercizio</b>	6.003.997
		AA0990	A.7.A) Quota imputata all'esercizio dei finanziamenti per investimenti dallo Stato	-
		AA1000	A.7.B) Quota imputata all'esercizio dei finanziamenti per investimenti da Regione	6.003.997
		AA1010	A.7.C) Quota imputata all'esercizio dei finanziamenti per beni di prima dotazione	-
		AA1020	A.7.D) Quota imputata all'esercizio dei contributi in c/ esercizio FSR destinati ad investimenti	-
		AA1030	A.7.E) Quota imputata all'esercizio degli altri contributi in c/ esercizio destinati ad investimenti	-
		AA1040	A.7.F) Quota imputata all'esercizio di altre poste del patrimonio netto	-
F		<b>AA1050</b>	<b>A.8) Incrementi delle immobilizzazioni per lavori interni</b>	-
		AA1060	A.9) Altri ricavi e proventi	824.920
		AA1070	A.9.A) Ricavi per prestazioni non sanitarie	612.080
		AA1080	A.9.B) Fitti attivi ed altri proventi da attività immobiliari	54.417
		AA1090	A.9.C) Altri proventi diversi	158.423
F		<b>AZ9999</b>	<b>Totale valore della produzione (A)</b>	<b>355.152.963</b>
			<b>B) Costi della produzione</b>	
F		<b>BA0010</b>	<b>B.1) Acquisti di beni</b>	46.049.176
F		<b>BA0020</b>	<b>B.1.A) Acquisti di beni sanitari</b>	44.651.467
F		BA0030	B.1.A.1) Prodotti farmaceutici ed emoderivati	<b>23.260.839</b>
		BA0040	B.1.A.1.1) Medicinali con AIC, ad eccezione di vaccini, emoderivati di produzione regionale, ossigeno e altri gas medicali	22.772.080

Direzione Generale della Programmazione Sanitaria  
 Direzione Generale della Digitalizzazione, del Sistema Informativo Sanitario e della Statistica

**MODELLO DI RILEVAZIONE DEL CONTO ECONOMICO  
 ENTI DEL SERVIZIO SANITARIO NAZIONALE**

STRUTTURA RILEVATA													
REGIONE	<table border="1"> <tr> <td>2</td><td>0</td><td>2</td><td>2</td> </tr> <tr> <td>1</td><td></td><td>2</td><td>3</td> </tr> <tr> <td></td><td></td><td></td><td>CONSUNTIVO</td> </tr> </table>	2	0	2	2	1		2	3				CONSUNTIVO
2	0	2	2										
1		2	3										
			CONSUNTIVO										

APPROVAZIONE BILANCIO DA PARTE DEL COLLEGIO SINDACALE

Formule	Cons	CODICE	DESCRIZIONE	CE 2022
		BA0050	B.1.A.1.2) Medicinali senza AIC	148.939
		BA0051	B.1.A.1.3) Ossigeno e altri gas medicali	-
F		BA0060	B.1.A.1.4) Emoderivati di produzione regionale	339.820
	R	BA0061	B.1.A.1.4.1) Emoderivati di produzione regionale da pubblico (Aziende sanitarie pubbliche della Regione) - Mobilità intraregionale	-
	S	BA0062	B.1.A.1.4.2) Emoderivati di produzione regionale da pubblico (Aziende sanitarie pubbliche della Regione) - Mobilità extraregionale	-
F		BA0063	B.1.A.1.4.3) Emoderivati di produzione regionale da altri soggetti	339.820
		BA0070	B.1.A.2) <i>Sangue ed emocomponenti</i>	419.134
	R	BA0080	B.1.A.2.1) da pubblico (Aziende sanitarie pubbliche della Regione) - Mobilità intraregionale	-
	S	BA0090	B.1.A.2.2) da pubblico (Aziende sanitarie pubbliche extra Regione) - Mobilità extraregionale	419.134
		BA0100	B.1.A.2.3) da altri soggetti	-
F		BA0210	B.1.A.3) <i>Dispositivi medici</i>	13.756.197
		BA0220	B.1.A.3.1) Dispositivi medici	8.717.358
		BA0230	B.1.A.3.2) Dispositivi medici impiantabili attivi	57.542
		BA0240	B.1.A.3.3) Dispositivi medico diagnostici in vitro (IVD)	4.981.297
		BA0250	B.1.A.4) <i>Prodotti dietetici</i>	318.978
		BA0260	B.1.A.5) <i>Materiali per la profilassi (vaccini)</i>	1.024.986
		BA0270	B.1.A.6) <i>Prodotti chimici</i>	1.231
		BA0280	B.1.A.7) <i>Materiali e prodotti per uso veterinario</i>	14.811
		BA0290	B.1.A.8) <i>Altri beni e prodotti sanitari</i>	5.855.291
F	R	BA0300	B.1.A.9) <i>Beni e prodotti sanitari da Aziende sanitarie pubbliche della Regione</i>	-
	R	BA0301	B.1.A.9.1) <i>Prodotti farmaceutici ed emoderivati</i>	-
	R	BA0303	B.1.A.9.3) <i>Dispositivi medici</i>	-
	R	BA0304	B.1.A.9.4) <i>Prodotti dietetici</i>	-
	R	BA0305	B.1.A.9.5) <i>Materiali per la profilassi (vaccini)</i>	-
	R	BA0306	B.1.A.9.6) <i>Prodotti chimici</i>	-
	R	BA0307	B.1.A.9.7) <i>Materiali e prodotti per uso veterinario</i>	-
	R	BA0308	B.1.A.9.8) <i>Altri beni e prodotti sanitari</i>	-
F		BA0310	B.1.B) <i>Acquisti di beni non sanitari</i>	1.397.709
		BA0320	B.1.B.1) <i>Prodotti alimentari</i>	-
		BA0330	B.1.B.2) <i>Materiali di guardaroba, di pulizia e di convivenza in genere</i>	204.163

Direzione Generale della Programmazione Sanitaria  
 Direzione Generale della Digitalizzazione, del Sistema Informativo Sanitario e della Statistica

**MODELLO DI RILEVAZIONE DEL CONTO ECONOMICO  
 ENTI DEL SERVIZIO SANITARIO NAZIONALE**

STRUTTURA RILEVATA													
REGIONE	<table border="1"> <tr> <td>2</td><td>0</td><td>2</td><td>2</td> </tr> <tr> <td>1</td><td></td><td>2</td><td>3</td> </tr> <tr> <td></td><td></td><td></td><td>CONSUNTIVO</td> </tr> </table>	2	0	2	2	1		2	3				CONSUNTIVO
2	0	2	2										
1		2	3										
			CONSUNTIVO										

APPROVAZIONE BILANCIO DA PARTE DEL COLLEGIO SINDACALE

Formule	Cons	CODICE	DESCRIZIONE	CE 2022
		BA0340	B.1.B.3) Combustibili, carburanti e lubrificanti	778.907
		BA0350	B.1.B.4) Supporti informatici e cancelleria	174.738
		BA0360	B.1.B.5) Materiale per la manutenzione	219.869
		BA0370	B.1.B.6) Altri beni e prodotti non sanitari	20.032
	R	BA0380	B.1.B.7) Beni e prodotti non sanitari da Aziende sanitarie pubbliche della Regione	-
F		<b>BA0390</b>	<b>B.2) Acquisti di servizi</b>	115.139.730
F		<b>BA0400</b>	<b>B.2.A) Acquisti servizi sanitari</b>	93.309.256
F		<b>BA0410</b>	<b>B.2.A.1) Acquisti servizi sanitari per medicina di base</b>	15.139.707
F		BA0420	B.2.A.1.1) - da convenzione	15.045.066
		BA0430	B.2.A.1.1.A) Costi per assistenza MMG	9.033.691
		BA0440	B.2.A.1.1.B) Costi per assistenza PLS	1.970.060
		BA0450	B.2.A.1.1.C) Costi per assistenza Continuità assistenziale	1.925.570
		BA0460	B.2.A.1.1.D) Altro (medicina dei servizi, psicologi, medici 118, ecc)	2.115.745
	R	BA0470	B.2.A.1.2) - da pubblico (Aziende sanitarie pubbliche della Regione) - Mobilità intraregionale	-
	S	BA0480	B.2.A.1.3) - da pubblico (Aziende sanitarie pubbliche Extraregione) - Mobilità extraregionale	94.641
F		<b>BA0490</b>	<b>B.2.A.2) Acquisti servizi sanitari per farmaceutica</b>	15.076.188
		BA0500	B.2.A.2.1) - da convenzione	14.825.279
	R	BA0510	B.2.A.2.2) - da pubblico (Aziende sanitarie pubbliche della Regione)- Mobilità intraregionale	-
	S	BA0520	B.2.A.2.3) - da pubblico (Extraregione)	250.909
F		<b>BA0530</b>	<b>B.2.A.3) Acquisti servizi sanitari per assistenza specialistica ambulatoriale</b>	5.178.491
	R	BA0540	B.2.A.3.1) - da pubblico (Aziende sanitarie pubbliche della Regione)	-
	R	BA0541	B.2.A.3.2) prestazioni di pronto soccorso non seguite da ricovero - da pubblico (Aziende sanitarie pubbliche della Regione)	-
		BA0550	B.2.A.3.3) - da pubblico (altri soggetti pubbl. della Regione)	-
		BA0551	B.2.A.3.4) prestazioni di pronto soccorso non seguite da ricovero - da pubblico (altri soggetti pubbl. della Regione)	-
	S	BA0560	B.2.A.3.5) - da pubblico (Extraregione)	2.845.090
	S	BA0561	B.2.A.3.6) prestazioni di pronto soccorso non seguite da ricovero - da pubblico (Extraregione)	-
		BA0570	B.2.A.3.7) - da privato - Medici SUMAI	1.342.872
F		BA0580	B.2.A.3.8) - da privato	990.529

Direzione Generale della Programmazione Sanitaria  
 Direzione Generale della Digitalizzazione, del Sistema Informativo Sanitario e della Statistica

**MODELLO DI RILEVAZIONE DEL CONTO ECONOMICO  
 ENTI DEL SERVIZIO SANITARIO NAZIONALE**

STRUTTURA RILEVATA													
REGIONE	<table border="1"> <tr> <td>2</td><td>0</td><td>2</td><td>2</td> </tr> <tr> <td>1</td><td></td><td>2</td><td>3</td> </tr> <tr> <td></td><td></td><td></td><td>CONSUNTIVO</td> </tr> </table>	2	0	2	2	1		2	3				CONSUNTIVO
2	0	2	2										
1		2	3										
			CONSUNTIVO										

APPROVAZIONE BILANCIO DA PARTE DEL COLLEGIO SINDACALE

Formule	Cons	CODICE	DESCRIZIONE	CE 2022
		BA0590	B.2.A.3.8.A) Servizi sanitari per assistenza specialistica da IRCCS privati e Policlinici privati	-
		BA0591	B.2.A.3.8.B) Servizi sanitari per prestazioni di pronto soccorso non seguite da ricovero - da IRCCS privati e Policlinici privati	-
		BA0600	B.2.A.3.8.C) Servizi sanitari per assistenza specialistica da Ospedali Classificati privati	-
		BA0601	B.2.A.3.8.D) Servizi sanitari per prestazioni di pronto soccorso non seguite da ricovero - da Ospedali Classificati privati	-
		BA0610	B.2.A.3.8.E) Servizi sanitari per assistenza specialistica da Case di Cura private	-
		BA0611	B.2.A.3.8.F) Servizi sanitari per prestazioni di pronto soccorso non seguite da ricovero - da Case di Cura private	-
		BA0620	B.2.A.3.8.G) Servizi sanitari per assistenza specialistica da altri privati	990.529
		BA0621	B.2.A.3.8.H) Servizi sanitari per prestazioni di pronto soccorso non seguite da ricovero - da altri privati	-
		BA0630	B.2.A.3.9) - da privato per cittadini non residenti - Extraregione (mobilità attiva in compensazione)	-
		BA0631	B.2.A.3.10) Servizi sanitari per prestazioni di pronto soccorso non seguite da ricovero - da privato per cittadini non residenti - Extraregione (mobilità attiva in compensazione)	-
F		<b>BA0640</b>	<b>B.2.A.4) Acquisti servizi sanitari per assistenza riabilitativa</b>	4.161.495
	R	BA0650	B.2.A.4.1) - da pubblico (Aziende sanitarie pubbliche della Regione)	
		BA0660	B.2.A.4.2) - da pubblico (altri soggetti pubbl. della Regione)	
	SS	BA0670	B.2.A.4.3) - da pubblico (Extraregione) non soggetti a compensazione	
		BA0680	B.2.A.4.4) - da privato (intraregionale)	3.958.538
		BA0690	B.2.A.4.5) - da privato (extraregionale)	202.957
F		<b>BA0700</b>	<b>B.2.A.5) Acquisti servizi sanitari per assistenza integrativa</b>	1.933.344
	R	BA0710	B.2.A.5.1) - da pubblico (Aziende sanitarie pubbliche della Regione)	
		BA0720	B.2.A.5.2) - da pubblico (altri soggetti pubbl. della Regione)	
	S	BA0730	B.2.A.5.3) - da pubblico (Extraregione)	
		BA0740	B.2.A.5.4) - da privato	1.933.344
F		<b>BA0750</b>	<b>B.2.A.6) Acquisti servizi sanitari per assistenza protesica</b>	914.813
	R	BA0760	B.2.A.6.1) - da pubblico (Aziende sanitarie pubbliche della Regione)	
		BA0770	B.2.A.6.2) - da pubblico (altri soggetti pubbl. della Regione)	
	S	BA0780	B.2.A.6.3) - da pubblico (Extraregione)	



Direzione Generale della Programmazione Sanitaria  
 Direzione Generale della Digitalizzazione, del Sistema Informativo Sanitario e della Statistica

**MODELLO DI RILEVAZIONE DEL CONTO ECONOMICO  
 ENTI DEL SERVIZIO SANITARIO NAZIONALE**

STRUTTURA RILEVATA	
REGIONE	<input type="text" value="2"/> <input type="text" value="0"/> <input type="text" value="2"/> <input type="text" value="2"/> 1 <input type="text"/> 2 <input type="text"/> 3 <input type="text"/> <input type="text"/> <input type="text"/> CONSUNTIVO <input checked="" type="checkbox"/>

APPROVAZIONE BILANCIO DA PARTE DEL COLLEGIO SINDACALE
<input type="text"/>

Formule	Cons	CODICE	DESCRIZIONE	CE 2022
		BA0790	B.2.A.6.4) - da privato	914.813
F		<b>BA0800</b>	<b>B.2.A.7) Acquisti servizi sanitari per assistenza ospedaliera</b>	22.230.724
	R	BA0810	B.2.A.7.1) - da pubblico (Aziende sanitarie pubbliche della Regione)	
		BA0820	B.2.A.7.2) - da pubblico (altri soggetti pubbl. della Regione)	
	S	BA0830	B.2.A.7.3) - da pubblico (Extraregione)	14.604.439
F		BA0840	B.2.A.7.4) - da privato	7.626.285
		BA0850	B.2.A.7.4.A) Servizi sanitari per assistenza ospedaliera da IRCCS privati e Policlinici privati	
		BA0860	B.2.A.7.4.B) Servizi sanitari per assistenza ospedaliera da Ospedali Classificati privati	
		BA0870	B.2.A.7.4.C) Servizi sanitari per assistenza ospedaliera da Case di Cura private	7.626.285
		BA0880	B.2.A.7.4.D) Servizi sanitari per assistenza ospedaliera da altri privati	
		BA0890	B.2.A.7.5) - da privato per cittadini non residenti - Extraregione (mobilità attiva in compensazione)	
F		<b>BA0900</b>	<b>B.2.A.8) Acquisto prestazioni di psichiatria residenziale e semiresidenziale</b>	5.526.527
	R	BA0910	B.2.A.8.1) - da pubblico (Aziende sanitarie pubbliche della Regione)	
		BA0920	B.2.A.8.2) - da pubblico (altri soggetti pubbl. della Regione)	
	SS	BA0930	B.2.A.8.3) - da pubblico (Extraregione) - non soggette a compensazione	3.412
		BA0940	B.2.A.8.4) - da privato (intraregionale)	4.222.184
		BA0950	B.2.A.8.5) - da privato (extraregionale)	1.300.931
F		<b>BA0960</b>	<b>B.2.A.9) Acquisto prestazioni di distribuzione farmaci File F</b>	3.628.804
	R	BA0970	B.2.A.9.1) - da pubblico (Aziende sanitarie pubbliche della Regione) - Mobilità intraregionale	
		BA0980	B.2.A.9.2) - da pubblico (altri soggetti pubbl. della Regione)	
	S	BA0990	B.2.A.9.3) - da pubblico (Extraregione)	2.795.063
		BA1000	B.2.A.9.4) - da privato (intraregionale)	833.741
		BA1010	B.2.A.9.5) - da privato (extraregionale)	
		BA1020	B.2.A.9.6) - da privato per cittadini non residenti - Extraregione (mobilità attiva in compensazione)	
F		<b>BA1030</b>	<b>B.2.A.10) Acquisto prestazioni termali in convenzione</b>	25.647
	R	BA1040	B.2.A.10.1) - da pubblico (Aziende sanitarie pubbliche della Regione) - Mobilità intraregionale	

Direzione Generale della Programmazione Sanitaria  
 Direzione Generale della Digitalizzazione, del Sistema Informativo Sanitario e della Statistica

**MODELLO DI RILEVAZIONE DEL CONTO ECONOMICO  
 ENTI DEL SERVIZIO SANITARIO NAZIONALE**

STRUTTURA RILEVATA													
REGIONE	<table style="width: 100%; border-collapse: collapse;"> <tr> <td style="border: 1px solid black; width: 15px; text-align: center;">2</td> <td style="border: 1px solid black; width: 15px; text-align: center;">0</td> <td style="border: 1px solid black; width: 15px; text-align: center;">2</td> <td style="border: 1px solid black; width: 15px; text-align: center;">2</td> </tr> <tr> <td style="border: 1px solid black; width: 15px; text-align: center;">1</td> <td style="border: 1px solid black; width: 15px; text-align: center;">2</td> <td style="border: 1px solid black; width: 15px; text-align: center;">3</td> <td style="border: 1px solid black; width: 15px; text-align: center;"></td> </tr> <tr> <td style="border: 1px solid black; width: 15px; text-align: center;"></td> <td colspan="2" style="text-align: right;">CONSUNTIVO</td> <td style="border: 1px solid black; width: 15px; text-align: center; background-color: yellow;">x</td> </tr> </table>	2	0	2	2	1	2	3			CONSUNTIVO		x
2	0	2	2										
1	2	3											
	CONSUNTIVO		x										

APPROVAZIONE BILANCIO DA PARTE DEL COLLEGIO SINDACALE

Formule	Cons	CODICE	DESCRIZIONE	CE 2022
		BA1050	B.2.A.10.2) - da pubblico (altri soggetti pubbl. della Regione)	
	S	BA1060	B.2.A.10.3) - da pubblico (Extraregione)	22.742
		BA1070	B.2.A.10.4) - da privato	2.905
		BA1080	B.2.A.10.5) - da privato per cittadini non residenti - Extraregione (mobilità attiva in compensazione)	
F		<b>BA1090</b>	<b>B.2.A.11) Acquisto prestazioni di trasporto sanitario</b>	294.464
	R	BA1100	B.2.A.11.1) - da pubblico (Aziende sanitarie pubbliche della Regione) - Mobilità intraregionale	
		BA1110	B.2.A.11.2) - da pubblico (altri soggetti pubbl. della Regione)	
	S	BA1120	B.2.A.11.3) - da pubblico (Extraregione)	196.444
		BA1130	B.2.A.11.4) - da privato	98.020
F		<b>BA1140</b>	<b>B.2.A.12) Acquisto prestazioni Socio-Sanitarie a rilevanza sanitaria</b>	66.161
F	R	BA1150	B.2.A.12.1) - da pubblico (Aziende sanitarie pubbliche della Regione) - Mobilità intraregionale	
	R	BA1151	B.2.A.12.1.A) Assistenza domiciliare integrata (ADI)	
	R	BA1152	B.2.A.12.1.B) Altre prestazioni socio-sanitarie a rilevanza sanitaria	
		BA1160	B.2.A.12.2) - da pubblico (altri soggetti pubblici della Regione)	
	S	BA1161	B.2.A.12.3) - da pubblico (Extraregione) - Acquisto di Altre prestazioni sociosanitarie a rilevanza sanitaria erogate a soggetti pubblici Extraregione	66.161
	SS	BA1170	B.2.A.12.4) - da pubblico (Extraregione) non soggette a compensazione	
		BA1180	B.2.A.12.5) - da privato (intraregionale)	
		BA1190	B.2.A.12.6) - da privato (extraregionale)	
F		<b>BA1200</b>	<b>B.2.A.13) Compartecipazione al personale per att. libero-prof. (intramoenia)</b>	3.166.445
		BA1210	B.2.A.13.1) Compartecipazione al personale per att. libero professionale intramoenia - Area ospedaliera	277.286
		BA1220	B.2.A.13.2) Compartecipazione al personale per att. libero professionale intramoenia- Area specialistica	2.239.120
		BA1230	B.2.A.13.3) Compartecipazione al personale per att. libero professionale intramoenia - Area sanità pubblica	
		BA1240	B.2.A.13.4) Compartecipazione al personale per att. libero professionale intramoenia - Consulenze (ex art. 55 c.1 lett. c), d) ed ex Art. 57-58)	525.566

Direzione Generale della Programmazione Sanitaria  
 Direzione Generale della Digitalizzazione, del Sistema Informativo Sanitario e della Statistica

**MODELLO DI RILEVAZIONE DEL CONTO ECONOMICO  
 ENTI DEL SERVIZIO SANITARIO NAZIONALE**

STRUTTURA RILEVATA													
REGIONE	<table style="width: 100%; border-collapse: collapse;"> <tr> <td style="border: 1px solid black; width: 15px; text-align: center;">2</td> <td style="border: 1px solid black; width: 15px; text-align: center;">0</td> <td style="border: 1px solid black; width: 15px; text-align: center;">2</td> <td style="border: 1px solid black; width: 15px; text-align: center;">2</td> </tr> <tr> <td style="border: 1px solid black; width: 15px; text-align: center;">1</td> <td style="border: 1px solid black; width: 15px; text-align: center;">2</td> <td style="border: 1px solid black; width: 15px; text-align: center;">3</td> <td style="border: 1px solid black; width: 15px; text-align: center;"></td> </tr> <tr> <td style="border: 1px solid black; width: 15px; text-align: center;"></td> <td colspan="2" style="text-align: right;">CONSUNTIVO</td> <td style="border: 1px solid black; width: 15px; text-align: center; background-color: yellow;">x</td> </tr> </table>	2	0	2	2	1	2	3			CONSUNTIVO		x
2	0	2	2										
1	2	3											
	CONSUNTIVO		x										

APPROVAZIONE BILANCIO DA PARTE DEL COLLEGIO SINDACALE

Formule	Cons	CODICE	DESCRIZIONE	CE 2022
	R	BA1250	B.2.A.13.5) Compartecipazione al personale per att. libero professionale intramoenia - Consulenze (ex art. 55 c.1 lett. c), d) ed ex Art. 57-58) (Aziende sanitarie pubbliche della Regione)	-
		BA1260	B.2.A.13.6) Compartecipazione al personale per att. libero professionale intramoenia - Altro	124.473
	R	BA1270	B.2.A.13.7) Compartecipazione al personale per att. libero professionale intramoenia - Altro (Aziende sanitarie pubbliche della Regione)	-
F		<b>BA1280</b>	<b>B.2.A.14) Rimborsi, assegni e contributi sanitari</b>	1.570.032
		BA1290	B.2.A.14.1) Contributi ad associazioni di volontariato	1.381.651
		BA1300	B.2.A.14.2) Rimborsi per cure all'estero	5.066
		BA1310	B.2.A.14.3) Contributi a società partecipate e/o enti dipendenti della Regione	-
		BA1320	B.2.A.14.4) Contributo Legge 210/92	-
		BA1330	B.2.A.14.5) Altri rimborsi, assegni e contributi	183.315
	R	BA1340	B.2.A.14.6) Rimborsi, assegni e contributi v/Aziende sanitarie pubbliche della Regione	-
	R	BA1341	B.2.A.14.7) Rimborsi, assegni e contributi v/Regione - GSA	-
F		<b>BA1350</b>	<b>B.2.A.15) Consulenze, Collaborazioni, Interinale e altre prestazioni di lavoro sanitarie e sociosanitarie</b>	5.979.801
	R	BA1360	B.2.A.15.1) Consulenze sanitarie e sociosanitarie da Aziende sanitarie pubbliche della Regione	-
		BA1370	B.2.A.15.2) Consulenze sanitarie e sociosanitarie da terzi - Altri soggetti pubblici	-
F		BA1380	B.2.A.15.3) Consulenze, Collaborazioni, Interinale e altre prestazioni di lavoro sanitarie e sociosanitarie da privato	5.979.801
		BA1390	B.2.A.15.3.A) Consulenze sanitarie da privato - articolo 55, comma 2, CCNL 8 giugno 2000	-
		BA1400	B.2.A.15.3.B) Altre consulenze sanitarie e sociosanitarie da privato	-
		BA1410	B.2.A.15.3.C) Collaborazioni coordinate e continuative sanitarie e sociosanitarie da privato	-
		BA1420	B.2.A.15.3.D) Indennità a personale universitario - area sanitaria	-
		BA1430	B.2.A.15.3.E) Lavoro interinale - area sanitaria	4.001.926
		BA1440	B.2.A.15.3.F) Altre collaborazioni e prestazioni di lavoro - area sanitaria	1.977.875
F		BA1450	B.2.A.15.4) Rimborso oneri stipendiali del personale sanitario in comando	-
	R	BA1460	B.2.A.15.4.A) Rimborso oneri stipendiali personale sanitario in comando da Aziende sanitarie pubbliche della Regione	-

Direzione Generale della Programmazione Sanitaria  
 Direzione Generale della Digitalizzazione, del Sistema Informativo Sanitario e della Statistica

**MODELLO DI RILEVAZIONE DEL CONTO ECONOMICO  
 ENTI DEL SERVIZIO SANITARIO NAZIONALE**

STRUTTURA RILEVATA	
REGIONE	<input type="text" value="2"/> <input type="text" value="0"/> <input type="text" value="2"/> <input type="text" value="2"/> 1 <input type="text"/> 2 <input type="text"/> 3 <input type="text"/> <input type="text"/> <input type="text"/> CONSUNTIVO <input checked="" type="checkbox"/>

APPROVAZIONE BILANCIO DA PARTE DEL COLLEGIO SINDACALE
<input type="text"/>

Formule	Cons	CODICE	DESCRIZIONE	CE 2022
		BA1470	B.2.A.15.4.B) Rimborso oneri stipendiali personale sanitario in comando da Regioni, soggetti pubblici e da Università	-
	SS	BA1480	B.2.A.15.4.C) Rimborso oneri stipendiali personale sanitario in comando da aziende di altre Regioni (Extraregione)	-
F		<b>BA1490</b>	<b>B.2.A.16) Altri servizi sanitari e sociosanitari a rilevanza sanitaria</b>	8.416.613
	R	BA1500	B.2.A.16.1) Altri servizi sanitari e sociosanitari a rilevanza sanitaria da pubblico - Aziende sanitarie pubbliche della Regione	-
		BA1510	B.2.A.16.2) Altri servizi sanitari e sociosanitari a rilevanza sanitaria da pubblico - Altri soggetti pubblici della Regione	45.325
	SS	BA1520	B.2.A.16.3) Altri servizi sanitari e sociosanitari a rilevanza sanitaria da pubblico (Extraregione)	1.716.547
		BA1530	B.2.A.16.4) Altri servizi sanitari da privato	6.311.852
		BA1540	B.2.A.16.5) Costi per servizi sanitari - Mobilità internazionale passiva	342.889
	R	BA1541	B.2.A.16.6) Costi per servizi sanitari - Mobilità internazionale passiva rilevata dalle ASL	-
	SS	BA1542	B.2.A.16.7) Costi per prestazioni sanitarie erogate da aziende sanitarie estere (fatturate direttamente)	-
	<b>S</b>	<b>BA1550</b>	<b>B.2.A.17) Costi GSA per differenziale saldo mobilità interregionale</b>	-
F		<b>BA1560</b>	<b>B.2.B) Acquisti di servizi non sanitari</b>	21.830.474
F		<b>BA1570</b>	<b>B.2.B.1) Servizi non sanitari</b>	13.851.258
		BA1580	B.2.B.1.1) Lavanderia	1.253.352
		BA1590	B.2.B.1.2) Pulizia	2.629.333
F		BA1600	B.2.B.1.3) Mensa	3.165.046
		BA1601	B.2.B.1.3.A) Mensa dipendenti	1.014.390
		BA1602	B.2.B.1.3.B) Mensa degenti	2.150.656
		BA1610	B.2.B.1.4) Riscaldamento	-
		BA1620	B.2.B.1.5) Servizi di assistenza informatica	345.170
		BA1630	B.2.B.1.6) Servizi trasporti (non sanitari)	23.025
		BA1640	B.2.B.1.7) Smaltimento rifiuti	980.654
		BA1650	B.2.B.1.8) Utenze telefoniche	377.997
		BA1660	B.2.B.1.9) Utenze elettricità	2.316.114
		BA1670	B.2.B.1.10) Altre utenze	261.388
F		BA1680	B.2.B.1.11) Premi di assicurazione	1.635.396
		BA1690	B.2.B.1.11.A) Premi di assicurazione - R.C. Professionale	1.418.100
		BA1700	B.2.B.1.11.B) Premi di assicurazione - Altri premi assicurativi	217.296

Direzione Generale della Programmazione Sanitaria  
 Direzione Generale della Digitalizzazione, del Sistema Informativo Sanitario e della Statistica

**MODELLO DI RILEVAZIONE DEL CONTO ECONOMICO  
 ENTI DEL SERVIZIO SANITARIO NAZIONALE**

STRUTTURA RILEVATA	
REGIONE	<input type="text" value="2"/> <input type="text" value="0"/> <input type="text" value="2"/> <input type="text" value="2"/> 1 <input type="text"/> 2 <input type="text"/> 3 <input type="text"/> <input type="text"/> <input type="text"/> CONSUNTIVO <input checked="" type="checkbox"/>

APPROVAZIONE BILANCIO DA PARTE DEL COLLEGIO SINDACALE
<input type="text"/>

Formule	Cons	CODICE	DESCRIZIONE	CE 2022
F		BA1710	B.2.B.1.12) Altri servizi non sanitari	863.783
	R	BA1720	B.2.B.1.12.A) Altri servizi non sanitari da pubblico (Aziende sanitarie pubbliche della Regione)	-
		BA1730	B.2.B.1.12.B) Altri servizi non sanitari da altri soggetti pubblici	-
		BA1740	B.2.B.1.12.C) Altri servizi non sanitari da privato	863.783
F		<b>BA1750</b>	<b>B.2.B.2) Consulenze, Collaborazioni, Interinale e altre prestazioni di lavoro non sanitarie</b>	7.372.466
	R	BA1760	B.2.B.2.1) Consulenze non sanitarie da Aziende sanitarie pubbliche della Regione	-
		BA1770	B.2.B.2.2) Consulenze non sanitarie da Terzi - Altri soggetti pubblici	-
F		BA1780	B.2.B.2.3) Consulenze, Collaborazioni, Interinale e altre prestazioni di lavoro non sanitarie da privato	7.372.466
		BA1790	B.2.B.2.3.A) Consulenze non sanitarie da privato	-
		BA1800	B.2.B.2.3.B) Collaborazioni coordinate e continuative non sanitarie da privato	-
		BA1810	B.2.B.2.3.C) Indennità a personale universitario - area non sanitaria	-
		BA1820	B.2.B.2.3.D) Lavoro interinale - area non sanitaria	7.132.544
		BA1830	B.2.B.2.3.E) Altre collaborazioni e prestazioni di lavoro - area non sanitaria	239.922
		BA1831	B.2.B.2.3.F) Altre Consulenze non sanitarie da privato - in attuazione dell'art.79, comma 1 sexies lettera c), del D.L. 112/2008, convertito con legge 133/2008 e della legge 23 dicembre 2009 n. 191	-
F		BA1840	B.2.B.2.4) Rimborso oneri stipendiali del personale non sanitario in comando	-
	R	BA1850	B.2.B.2.4.A) Rimborso oneri stipendiali personale non sanitario in comando da Aziende sanitarie pubbliche della Regione	-
		BA1860	B.2.B.2.4.B) Rimborso oneri stipendiali personale non sanitario in comando da Regione, soggetti pubblici e da Università	-
	SS	BA1870	B.2.B.2.4.C) Rimborso oneri stipendiali personale non sanitario in comando da aziende di altre Regioni (Extraregione)	-
F		<b>BA1880</b>	<b>B.2.B.3) Formazione (esternalizzata e non)</b>	606.750
		BA1890	B.2.B.3.1) Formazione (esternalizzata e non) da pubblico	-
		BA1900	B.2.B.3.2) Formazione (esternalizzata e non) da privato	606.750
F		<b>BA1910</b>	<b>B.3) Manutenzione e riparazione (ordinaria esternalizzata)</b>	9.410.432
		<b>BA1920</b>	<b>B.3.A) Manutenzione e riparazione ai fabbricati e loro pertinenze</b>	2.320.813

Direzione Generale della Programmazione Sanitaria  
 Direzione Generale della Digitalizzazione, del Sistema Informativo Sanitario e della Statistica

**MODELLO DI RILEVAZIONE DEL CONTO ECONOMICO  
 ENTI DEL SERVIZIO SANITARIO NAZIONALE**

STRUTTURA RILEVATA	
REGIONE	<input type="text" value="2"/> <input type="text" value="0"/> <input type="text" value="2"/> <input type="text" value="2"/> 1 <input type="text"/> 2 <input type="text"/> 3 <input type="text"/> <input type="text"/> <input type="text"/> CONSUNTIVO <input checked="" type="checkbox"/>

APPROVAZIONE BILANCIO DA PARTE DEL COLLEGIO SINDACALE
<input type="text"/>

Formule	Cons	CODICE	DESCRIZIONE	CE 2022
		<b>BA1930</b>	<b>B.3.B) Manutenzione e riparazione agli impianti e macchinari</b>	108.721
		<b>BA1940</b>	<b>B.3.C) Manutenzione e riparazione alle attrezzature sanitarie e scientifiche</b>	3.770.557
		<b>BA1950</b>	<b>B.3.D) Manutenzione e riparazione ai mobili e arredi</b>	-
		<b>BA1960</b>	<b>B.3.E) Manutenzione e riparazione agli automezzi</b>	259.488
		<b>BA1970</b>	<b>B.3.F) Altre manutenzioni e riparazioni</b>	2.950.853
	<b>R</b>	<b>BA1980</b>	<b>B.3.G) Manutenzioni e riparazioni da Aziende sanitarie pubbliche della Regione</b>	-
F		<b>BA1990</b>	<b>B.4) Godimento di beni di terzi</b>	4.054.608
		<b>BA2000</b>	<b>B.4.A) Fitti passivi</b>	1.095.242
F		<b>BA2010</b>	<b>B.4.B) Canoni di noleggio</b>	2.959.366
		BA2020	B.4.B.1) Canoni di noleggio - area sanitaria	2.414.239
		BA2030	B.4.B.2) Canoni di noleggio - area non sanitaria	545.127
F		<b>BA2040</b>	<b>B.4.C) Canoni di leasing</b>	-
		BA2050	B.4.C.1) Canoni di leasing - area sanitaria	-
		BA2060	B.4.C.2) Canoni di leasing - area non sanitaria	-
		<b>BA2061</b>	<b>B.4.D) Canoni di project financing</b>	-
	<b>R</b>	<b>BA2070</b>	<b>B.4.E) Locazioni e noleggi da Aziende sanitarie pubbliche della Regione</b>	-
F		<b>BA2080</b>	<b>Totale Costo del personale</b>	131.771.284
F		<b>BA2090</b>	<b>B.5) Personale del ruolo sanitario</b>	101.756.618
F		<b>BA2100</b>	<b>B.5.A) Costo del personale dirigente ruolo sanitario</b>	53.746.631
F		BA2110	B.5.A.1) Costo del personale dirigente medico	48.614.144
		BA2120	B.5.A.1.1) Costo del personale dirigente medico - tempo indeterminato	48.224.144
		BA2130	B.5.A.1.2) Costo del personale dirigente medico - tempo determinato	390.000
		BA2140	B.5.A.1.3) Costo del personale dirigente medico - altro	-
F		BA2150	B.5.A.2) Costo del personale dirigente non medico	5.132.487
		BA2160	B.5.A.2.1) Costo del personale dirigente non medico - tempo indeterminato	5.095.487
		BA2170	B.5.A.2.2) Costo del personale dirigente non medico - tempo determinato	37.000
		BA2180	B.5.A.2.3) Costo del personale dirigente non medico - altro	-
F		<b>BA2190</b>	<b>B.5.B) Costo del personale comparto ruolo sanitario</b>	48.009.987

Direzione Generale della Programmazione Sanitaria  
 Direzione Generale della Digitalizzazione, del Sistema Informativo Sanitario e della Statistica

**MODELLO DI RILEVAZIONE DEL CONTO ECONOMICO  
 ENTI DEL SERVIZIO SANITARIO NAZIONALE**

STRUTTURA RILEVATA													
REGIONE	<table style="width: 100%; border-collapse: collapse;"> <tr> <td style="border: 1px solid black; width: 15px; text-align: center;">2</td> <td style="border: 1px solid black; width: 15px; text-align: center;">0</td> <td style="border: 1px solid black; width: 15px; text-align: center;">2</td> <td style="border: 1px solid black; width: 15px; text-align: center;">2</td> </tr> <tr> <td style="border: 1px solid black; width: 15px; text-align: center;">1</td> <td style="border: 1px solid black; width: 15px; text-align: center;">2</td> <td style="border: 1px solid black; width: 15px; text-align: center;">3</td> <td style="border: 1px solid black; width: 15px; text-align: center;"></td> </tr> <tr> <td style="border: 1px solid black; width: 15px; text-align: center;"></td> <td colspan="2" style="text-align: right;">CONSUNTIVO</td> <td style="border: 1px solid black; width: 15px; text-align: center; background-color: yellow;">x</td> </tr> </table>	2	0	2	2	1	2	3			CONSUNTIVO		x
2	0	2	2										
1	2	3											
	CONSUNTIVO		x										

APPROVAZIONE BILANCIO DA PARTE DEL COLLEGIO SINDACALE

Formule	Cons	CODICE	DESCRIZIONE	CE 2022
		BA2200	B.5.B.1) Costo del personale comparto ruolo sanitario - tempo indeterminato	47.319.987
		BA2210	B.5.B.2) Costo del personale comparto ruolo sanitario - tempo determinato	690.000
		BA2220	B.5.B.3) Costo del personale comparto ruolo sanitario - altro	-
F		<b>BA2230</b>	<b>B.6) Personale del ruolo professionale</b>	469.115
F		<b>BA2240</b>	<b>B.6.A) Costo del personale dirigente ruolo professionale</b>	420.316
		BA2250	B.6.A.1) Costo del personale dirigente ruolo professionale - tempo indeterminato	420.316
		BA2260	B.6.A.2) Costo del personale dirigente ruolo professionale - tempo determinato	-
		BA2270	B.6.A.3) Costo del personale dirigente ruolo professionale - altro	-
F		<b>BA2280</b>	<b>B.6.B) Costo del personale comparto ruolo professionale</b>	48.799
		BA2290	B.6.B.1) Costo del personale comparto ruolo professionale - tempo indeterminato	38.299
		BA2300	B.6.B.2) Costo del personale comparto ruolo professionale - tempo determinato	10.500
		BA2310	B.6.B.3) Costo del personale comparto ruolo professionale - altro	-
F		<b>BA2320</b>	<b>B.7) Personale del ruolo tecnico</b>	16.423.795
F		<b>BA2330</b>	<b>B.7.A) Costo del personale dirigente ruolo tecnico</b>	104.453
		BA2340	B.7.A.1) Costo del personale dirigente ruolo tecnico - tempo indeterminato	104.453
		BA2350	B.7.A.2) Costo del personale dirigente ruolo tecnico - tempo determinato	-
		BA2360	B.7.A.3) Costo del personale dirigente ruolo tecnico - altro	-
F		<b>BA2370</b>	<b>B.7.B) Costo del personale comparto ruolo tecnico</b>	16.319.342
		BA2380	B.7.B.1) Costo del personale comparto ruolo tecnico - tempo indeterminato	16.319.342
		BA2390	B.7.B.2) Costo del personale comparto ruolo tecnico - tempo determinato	-
		BA2400	B.7.B.3) Costo del personale comparto ruolo tecnico - altro	-
F		<b>BA2410</b>	<b>B.8) Personale del ruolo amministrativo</b>	13.121.756
F		<b>BA2420</b>	<b>B.8.A) Costo del personale dirigente ruolo amministrativo</b>	968.249
		BA2430	B.8.A.1) Costo del personale dirigente ruolo amministrativo - tempo indeterminato	968.249
		BA2440	B.8.A.2) Costo del personale dirigente ruolo amministrativo - tempo determinato	-
		BA2450	B.8.A.3) Costo del personale dirigente ruolo amministrativo - altro	-

Direzione Generale della Programmazione Sanitaria  
 Direzione Generale della Digitalizzazione, del Sistema Informativo Sanitario e della Statistica

**MODELLO DI RILEVAZIONE DEL CONTO ECONOMICO  
 ENTI DEL SERVIZIO SANITARIO NAZIONALE**

STRUTTURA RILEVATA													
REGIONE	<table style="width: 100%; border-collapse: collapse;"> <tr> <td style="border: 1px solid black; width: 15px; text-align: center;">2</td> <td style="border: 1px solid black; width: 15px; text-align: center;">0</td> <td style="border: 1px solid black; width: 15px; text-align: center;">2</td> <td style="border: 1px solid black; width: 15px; text-align: center;">2</td> </tr> <tr> <td style="border: 1px solid black; width: 15px; text-align: center;">1</td> <td style="border: 1px solid black; width: 15px; text-align: center;">2</td> <td style="border: 1px solid black; width: 15px; text-align: center;">3</td> <td style="border: 1px solid black; width: 15px; text-align: center;"></td> </tr> <tr> <td style="border: 1px solid black; width: 15px; text-align: center;"></td> <td colspan="2" style="text-align: right;">CONSUNTIVO</td> <td style="border: 1px solid black; width: 15px; text-align: center; background-color: yellow;">x</td> </tr> </table>	2	0	2	2	1	2	3			CONSUNTIVO		x
2	0	2	2										
1	2	3											
	CONSUNTIVO		x										

APPROVAZIONE BILANCIO DA PARTE DEL COLLEGIO SINDACALE

Formule	Cons	CODICE	DESCRIZIONE	CE 2022
F		<b>BA2460</b>	<b>B.8.B) Costo del personale comparto ruolo amministrativo</b>	12.153.507
		BA2470	B.8.B.1) Costo del personale comparto ruolo amministrativo - tempo indeterminato	12.010.507
		BA2480	B.8.B.2) Costo del personale comparto ruolo amministrativo - tempo determinato	143.000
		BA2490	B.8.B.3) Costo del personale comparto ruolo amministrativo - altro	-
F		<b>BA2500</b>	<b>B.9) Oneri diversi di gestione</b>	6.487.222
		<b>BA2510</b>	<b>B.9.A) Imposte e tasse (escluso IRAP e IRES)</b>	334.706
		<b>BA2520</b>	<b>B.9.B) Perdite su crediti</b>	-
F		<b>BA2530</b>	<b>B.9.C) Altri oneri diversi di gestione</b>	6.152.516
		BA2540	B.9.C.1) Indennità, rimborso spese e oneri sociali per gli Organi Direttivi e Collegio Sindacale	625.259
		BA2550	B.9.C.2) Altri oneri diversi di gestione	5.527.257
	R	BA2551	B.9.C.3) Altri oneri diversi di gestione da Aziende sanitarie pubbliche della Regione	-
		BA2552	B.9.C.4) Altri oneri diversi di gestione - per Autoassicurazione	-
F		<b>BA2560</b>	<b>Totale Ammortamenti</b>	6.016.020
		<b>BA2570</b>	<b>B.10) Ammortamenti delle immobilizzazioni immateriali</b>	696.719
F		<b>BA2580</b>	<b>B.11) Ammortamenti delle immobilizzazioni materiali</b>	5.319.301
F		<b>BA2590</b>	<b>B.11.A) Ammortamento dei fabbricati</b>	876.617
		BA2600	B.11.A.1) Ammortamenti fabbricati non strumentali (disponibili)	-
		BA2610	B.11.A.2) Ammortamenti fabbricati strumentali (indisponibili)	876.617
		<b>BA2620</b>	<b>B.11.B) Ammortamenti delle altre immobilizzazioni materiali</b>	4.442.684
F		<b>BA2630</b>	<b>B.12) Svalutazione delle immobilizzazioni e dei crediti</b>	199.632
		<b>BA2640</b>	<b>B.12.A) Svalutazione delle immobilizzazioni immateriali e materiali</b>	
		BA2650	B.12.B) Svalutazione dei crediti	199.632
F		<b>BA2660</b>	<b>B.13) Variazione delle rimanenze</b>	-
F		<b>BA2670</b>	<b>B.13.A) Variazione rimanenze sanitarie</b>	-
		BA2671	B.13.A.1) Prodotti farmaceutici ed emoderivati	460.335
		BA2672	B.13.A.2) Sangue ed emocomponenti	-
		BA2673	B.13.A.3) Dispositivi medici	258.875
		BA2674	B.13.A.4) Prodotti dietetici	5.563
		BA2675	B.13.A.5) Materiali per la profilassi (vaccini)	71.552
		BA2676	B.13.A.6) Prodotti chimici	119



Direzione Generale della Programmazione Sanitaria  
 Direzione Generale della Digitalizzazione, del Sistema Informativo Sanitario e della Statistica

**MODELLO DI RILEVAZIONE DEL CONTO ECONOMICO  
 ENTI DEL SERVIZIO SANITARIO NAZIONALE**

STRUTTURA RILEVATA	
REGIONE	<input type="text" value="2"/> <input type="text" value="0"/> <input type="text" value="2"/> <input type="text" value="2"/> 1 <input type="text"/> 2 <input type="text"/> 3 <input type="text"/> <input type="text"/> <input type="text"/> CONSUNTIVO <input checked="" type="checkbox"/>

APPROVAZIONE BILANCIO DA PARTE DEL COLLEGIO SINDACALE
<input type="text"/>

Formule	Cons	CODICE	DESCRIZIONE	CE 2022
		BA2677	B.13.A.7) Materiali e prodotti per uso veterinario	6.187
		BA2678	B.13.A.8) Altri beni e prodotti sanitari	- 109.417
F		<b>BA2680</b>	<b>B.13.B) Variazione rimanenze non sanitarie</b>	- 27.161
		BA2681	B.13.B.1) Prodotti alimentari	-
		BA2682	B.13.B.2) Materiali di guardaroba, di pulizia, e di convivenza in genere	- 10.319
		BA2683	B.13.B.3) Combustibili, carburanti e lubrificanti	-
		BA2684	B.13.B.4) Supporti informatici e cancelleria	- 12.258
		BA2685	B.13.B.5) Materiale per la manutenzione	- 1
		BA2686	B.13.B.6) Altri beni e prodotti non sanitari	- 4.583
F		<b>BA2690</b>	<b>B.14) Accantonamenti dell'esercizio</b>	25.671.852
F		<b>BA2700</b>	<b>B.14.A) Accantonamenti per rischi</b>	9.532.199
		BA2710	B.14.A.1) Accantonamenti per cause civili ed oneri processuali	-
		BA2720	B.14.A.2) Accantonamenti per contenzioso personale dipendente	-
		BA2730	B.14.A.3) Accantonamenti per rischi connessi all'acquisto di prestazioni sanitarie da privato	-
		BA2740	B.14.A.4) Accantonamenti per copertura diretta dei rischi (autoassicurazione)	-
		BA2741	B.14.A.5) Accantonamenti per franchigia assicurativa	-
		BA2750	B.14.A.6) Altri accantonamenti per rischi	9.532.199
		BA2751	B.14.A.7) Accantonamenti per interessi di mora	-
		<b>BA2760</b>	<b>B.14.B) Accantonamenti per premio di operosità (SUMAI)</b>	159.478
F		<b>BA2770</b>	<b>B.14.C) Accantonamenti per quote inutilizzate di contributi finalizzati e vincolati</b>	9.293.588
		BA2771	B.14.C.1) Accantonamenti per quote inutilizzate contributi da Regione e Prov. Aut. per quota F.S. indistinto finalizzato	1.057.939
		BA2780	B.14.C.2) Accantonamenti per quote inutilizzate contributi da Regione e Prov. Aut. per quota F.S. vincolato	-
		BA2790	B.14.C.3) Accantonamenti per quote inutilizzate contributi da soggetti pubblici (extra fondo) vincolati	8.235.649
		BA2800	B.14.C.4) Accantonamenti per quote inutilizzate contributi da soggetti pubblici per ricerca	-
		BA2810	B.14.C.5) Accantonamenti per quote inutilizzate contributi vincolati da privati	-
		BA2811	B.14.C.6) Accantonamenti per quote inutilizzate contributi da soggetti privati per ricerca	-
F		<b>BA2820</b>	<b>B.14.D) Altri accantonamenti</b>	6.686.587
		BA2840	B.14.D.1) Acc. Rinnovi convenzioni MMG/PLS/MCA	1.420.891

Direzione Generale della Programmazione Sanitaria  
 Direzione Generale della Digitalizzazione, del Sistema Informativo Sanitario e della Statistica

**MODELLO DI RILEVAZIONE DEL CONTO ECONOMICO  
 ENTI DEL SERVIZIO SANITARIO NAZIONALE**

STRUTTURA RILEVATA	
REGIONE	<input type="text" value="2"/> <input type="text" value="0"/> <input type="text" value="2"/> <input type="text" value="2"/> 1 <input type="text"/> 2 <input type="text"/> 3 <input type="text"/> <input type="text"/> <input type="text"/> CONSUNTIVO <input checked="" type="checkbox"/>

APPROVAZIONE BILANCIO DA PARTE DEL COLLEGIO SINDACALE
<input type="text"/>

Formule	Cons	CODICE	DESCRIZIONE	CE 2022
		BA2850	B.14.D.2) Acc. Rinnovi convenzioni Medici Sumai	85.690
		BA2860	B.14.D.3) Acc. Rinnovi contratt.: dirigenza medica	2.634.292
		BA2870	B.14.D.4) Acc. Rinnovi contratt.: dirigenza non medica	329.732
		BA2880	B.14.D.5) Acc. Rinnovi contratt.: comparto	1.175.982
		BA2881	B.14.D.6) Acc. per Trattamento di fine rapporto dipendenti	-
		BA2882	B.14.D.7) Acc. per Trattamenti di quiescenza e simili	-
		BA2883	B.14.D.8) Acc. per Fondi integrativi pensione	-
		BA2884	B.14.D.9) Acc. Incentivi funzioni tecniche art. 113 D.lgs 50/2016	-
		BA2890	B.14.D.10) Altri accantonamenti	1.040.000
F		<b>BZ9999</b>	<b>Totale costi della produzione (B)</b>	<b>344.545.339</b>
			<b>C) Proventi e oneri finanziari</b>	
F		<b>CA0010</b>	<b>C.1) Interessi attivi</b>	<b>139</b>
		CA0020	C.1.A) Interessi attivi su c/tesoreria unica	-
		CA0030	C.1.B) Interessi attivi su c/c postali e bancari	-
		CA0040	C.1.C) Altri interessi attivi	139
F		<b>CA0050</b>	<b>C.2) Altri proventi</b>	<b>-</b>
		CA0060	C.2.A) Proventi da partecipazioni	-
		CA0070	C.2.B) Proventi finanziari da crediti iscritti nelle immobilizzazioni	-
		CA0080	C.2.C) Proventi finanziari da titoli iscritti nelle immobilizzazioni	-
		CA0090	C.2.D) Altri proventi finanziari diversi dai precedenti	-
		CA0100	C.2.E) Utili su cambi	-
F		<b>CA0110</b>	<b>C.3) Interessi passivi</b>	<b>1.580</b>
		CA0120	C.3.A) Interessi passivi su anticipazioni di cassa	-
		CA0130	C.3.B) Interessi passivi su mutui	-
		CA0140	C.3.C) Altri interessi passivi	1.580
F		<b>CA0150</b>	<b>C.4) Altri oneri</b>	<b>-</b>
		CA0160	C.4.A) Altri oneri finanziari	-
		CA0170	C.4.B) Perdite su cambi	-
F		<b>CZ9999</b>	<b>Totale proventi e oneri finanziari (C)</b>	<b>- 1.441</b>
			<b>D) Rettifiche di valore di attività finanziarie</b>	
		DA0010	D.1) Rivalutazioni	-
		DA0020	D.2) Svalutazioni	-

Direzione Generale della Programmazione Sanitaria  
 Direzione Generale della Digitalizzazione, del Sistema Informativo Sanitario e della Statistica

**MODELLO DI RILEVAZIONE DEL CONTO ECONOMICO  
 ENTI DEL SERVIZIO SANITARIO NAZIONALE**

STRUTTURA RILEVATA													
REGIONE	<table style="width: 100%; border-collapse: collapse;"> <tr> <td style="border: 1px solid black; width: 15px; text-align: center;">2</td> <td style="border: 1px solid black; width: 15px; text-align: center;">0</td> <td style="border: 1px solid black; width: 15px; text-align: center;">2</td> <td style="border: 1px solid black; width: 15px; text-align: center;">2</td> </tr> <tr> <td style="border: 1px solid black; width: 15px; text-align: center;">1</td> <td style="border: 1px solid black; width: 15px; text-align: center;">2</td> <td style="border: 1px solid black; width: 15px; text-align: center;">3</td> <td style="border: 1px solid black; width: 15px; text-align: center;"></td> </tr> <tr> <td style="border: 1px solid black; width: 15px; text-align: center;"></td> <td colspan="2" style="text-align: right;">CONSUNTIVO</td> <td style="border: 1px solid black; width: 15px; text-align: center; background-color: yellow;">x</td> </tr> </table>	2	0	2	2	1	2	3			CONSUNTIVO		x
2	0	2	2										
1	2	3											
	CONSUNTIVO		x										

APPROVAZIONE BILANCIO DA PARTE DEL COLLEGIO SINDACALE

Formule	Cons	CODICE	DESCRIZIONE	CE 2022
F		DZ9999	<b>Totale rettifiche di valore di attività finanziarie (D)</b>	-
			<b>E) Proventi e oneri straordinari</b>	
F		EA0010	<b>E.1) Proventi straordinari</b>	2.117.162
		EA0020	<b>E.1.A) Plusvalenze</b>	
F		EA0030	<b>E.1.B) Altri proventi straordinari</b>	2.117.162
		EA0040	E.1.B.1) Proventi da donazioni e liberalità diverse	21.815
F		EA0050	E.1.B.2) Sopravvenienze attive	2.095.347
		EA0051	E.1.B.2.1) Sopravvenienze attive per quote F.S. vincolato	
	R	EA0060	E.1.B.2.2) Sopravvenienze attive v/Aziende sanitarie pubbliche della Regione	
F		EA0070	E.1.B.2.3) Sopravvenienze attive v/terzi	2.095.347
	S	EA0080	E.1.B.2.3.A) Sopravvenienze attive v/terzi relative alla mobilità extraregionale	
		EA0090	E.1.B.2.3.B) Sopravvenienze attive v/terzi relative al personale	1.340.535
		EA0100	E.1.B.2.3.C) Sopravvenienze attive v/terzi relative alle convenzioni con medici di base	
		EA0110	E.1.B.2.3.D) Sopravvenienze attive v/terzi relative alle convenzioni per la specialistica	21.470
		EA0120	E.1.B.2.3.E) Sopravvenienze attive v/terzi relative all'acquisto prestaz. sanitarie da operatori accreditati	398.803
		EA0130	E.1.B.2.3.F) Sopravvenienze attive v/terzi relative all'acquisto di beni e servizi	234.554
		EA0140	E.1.B.2.3.G) Altre sopravvenienze attive v/terzi	99.985
F		EA0150	<b>E.1.B.3) Insussistenze attive</b>	-
	R	EA0160	E.1.B.3.1) Insussistenze attive v/Aziende sanitarie pubbliche della Regione	
F		EA0170	E.1.B.3.2) Insussistenze attive v/terzi	-
	S	EA0180	E.1.B.3.2.A) Insussistenze attive v/terzi relative alla mobilità extraregionale	
		EA0190	E.1.B.3.2.B) Insussistenze attive v/terzi relative al personale	
		EA0200	E.1.B.3.2.C) Insussistenze attive v/terzi relative alle convenzioni con medici di base	
		EA0210	E.1.B.3.2.D) Insussistenze attive v/terzi relative alle convenzioni per la specialistica	
		EA0220	E.1.B.3.2.E) Insussistenze attive v/terzi relative all'acquisto prestaz. sanitarie da operatori accreditati	
		EA0230	E.1.B.3.2.F) Insussistenze attive v/terzi relative all'acquisto di beni e servizi	

Direzione Generale della Programmazione Sanitaria  
 Direzione Generale della Digitalizzazione, del Sistema Informativo Sanitario e della Statistica

**MODELLO DI RILEVAZIONE DEL CONTO ECONOMICO  
 ENTI DEL SERVIZIO SANITARIO NAZIONALE**

STRUTTURA RILEVATA													
REGIONE	<table border="1"> <tr> <td>2</td><td>0</td><td>2</td><td>2</td> </tr> <tr> <td>1</td><td></td><td>2</td><td>3</td> </tr> <tr> <td></td><td></td><td></td><td>CONSUNTIVO</td> </tr> </table>	2	0	2	2	1		2	3				CONSUNTIVO
2	0	2	2										
1		2	3										
			CONSUNTIVO										

APPROVAZIONE BILANCIO DA PARTE DEL COLLEGIO SINDACALE

Formule	Cons	CODICE	DESCRIZIONE	CE 2022
		EA0240	E.1.B.3.2.G) Altre insussistenze attive v/terzi	
		EA0250	E.1.B.4) Altri proventi straordinari	
F		<b>EA0260</b>	<b>E.2) Oneri straordinari</b>	673.109
		<b>EA0270</b>	<b>E.2.A) Minusvalenze</b>	12.024
F		<b>EA0280</b>	<b>E.2.B) Altri oneri straordinari</b>	661.085
		EA0290	E.2.B.1) Oneri tributari da esercizi precedenti	
		EA0300	E.2.B.2) Oneri da cause civili ed oneri processuali	
F		EA0310	E.2.B.3) Sopravvenienze passive	661.085
F	R	EA0320	E.2.B.3.1) Sopravvenienze passive v/Aziende sanitarie pubbliche della Regione	-
	R	EA0330	E.2.B.3.1.A) Sopravvenienze passive v/Aziende sanitarie pubbliche relative alla mobilità intraregionale	
	R	EA0340	E.2.B.3.1.B) Altre sopravvenienze passive v/Aziende sanitarie pubbliche della Regione	
F		EA0350	E.2.B.3.2) Sopravvenienze passive v/terzi	661.085
	S	EA0360	E.2.B.3.2.A) Sopravvenienze passive v/terzi relative alla mobilità extraregionale	
F		EA0370	E.2.B.3.2.B) Sopravvenienze passive v/terzi relative al personale	-
		EA0380	E.2.B.3.2.B.1) Soprav. passive v/terzi relative al personale - dirigenza medica	
		EA0390	E.2.B.3.2.B.2) Soprav. passive v/terzi relative al personale - dirigenza non medica	
		EA0400	E.2.B.3.2.B.3) Soprav. passive v/terzi relative al personale - comparto	
		EA0410	E.2.B.3.2.C) Sopravvenienze passive v/terzi relative alle convenzioni con medici di base	
		EA0420	E.2.B.3.2.D) Sopravvenienze passive v/terzi relative alle convenzioni per la specialistica	
		EA0430	E.2.B.3.2.E) Sopravvenienze passive v/terzi relative all'acquisto prestaz. sanitarie da operatori accreditati	
		EA0440	E.2.B.3.2.F) Sopravvenienze passive v/terzi relative all'acquisto di beni e servizi	43.832
		EA0450	E.2.B.3.2.G) Altre sopravvenienze passive v/terzi	617.253
F		EA0460	E.2.B.4) Insussistenze passive	-
		EA0461	E.2.B.4.1) Insussistenze passive per quote F.S. vincolato	
	R	EA0470	E.2.B.4.2) Insussistenze passive v/Aziende sanitarie pubbliche della Regione	
F		EA0480	E.2.B.4.3) Insussistenze passive v/terzi	-

Direzione Generale della Programmazione Sanitaria  
 Direzione Generale della Digitalizzazione, del Sistema Informativo Sanitario e della Statistica

**MODELLO DI RILEVAZIONE DEL CONTO ECONOMICO  
 ENTI DEL SERVIZIO SANITARIO NAZIONALE**

STRUTTURA RILEVATA	
REGIONE	<input type="text" value="2"/> <input type="text" value="0"/> <input type="text" value="2"/> <input type="text" value="2"/> 1 <input type="text"/> 2 <input type="text"/> 3 <input type="text"/> <input type="text"/> <input type="text"/> CONSUNTIVO <input checked="" type="checkbox"/>

APPROVAZIONE BILANCIO DA PARTE DEL COLLEGIO SINDACALE
<input type="text"/>

Formule	Cons	CODICE	DESCRIZIONE	CE 2022
	S	EA0490	E.2.B.4.3.A) Insussistenze passive v/terzi relative alla mobilità extraregionale	
		EA0500	E.2.B.4.3.B) Insussistenze passive v/terzi relative al personale	
		EA0510	E.2.B.4.3.C) Insussistenze passive v/terzi relative alle convenzioni con medici di base	
		EA0520	E.2.B.4.3.D) Insussistenze passive v/terzi relative alle convenzioni per la specialistica	
		EA0530	E.2.B.4.3.E) Insussistenze passive v/terzi relative all'acquisto prestaz. sanitarie da operatori accreditati	
		EA0540	E.2.B.4.3.F) Insussistenze passive v/terzi relative all'acquisto di beni e servizi	
		EA0550	E.2.B.4.3.G) Altre insussistenze passive v/terzi	-
		EA0560	E.2.B.5) Altri oneri straordinari	
F		<b>EZ9999</b>	<b>Totale proventi e oneri straordinari (E)</b>	1.444.053
F		<b>XA0000</b>	<b>Risultato prima delle imposte (A - B +/- C +/- D +/- E)</b>	12.050.235
			<b>Y) Imposte e tasse</b>	
F		<b>YA0010</b>	<b>Y.1) IRAP</b>	9.773.468
		<b>YA0020</b>	<b>Y.1.A) IRAP relativa a personale dipendente</b>	8.568.614
		<b>YA0030</b>	<b>Y.1.B) IRAP relativa a collaboratori e personale assimilato a lavoro dipendente</b>	968.774
		<b>YA0040</b>	<b>Y.1.C) IRAP relativa ad attività di libera professione (intramoenia)</b>	236.080
		<b>YA0050</b>	<b>Y.1.D) IRAP relativa ad attività commerciale</b>	
F		<b>YA0060</b>	<b>Y.2) IRES</b>	76.366
		<b>YA0070</b>	<b>Y.2.A) IRES su attività istituzionale</b>	
		<b>YA0080</b>	<b>Y.2.B) IRES su attività commerciale</b>	76.366
		<b>YA0090</b>	<b>Y.3) Accantonamento a F.do Imposte (Accertamenti, condoni, ecc.)</b>	
F		<b>YZ9999</b>	<b>Totale imposte e tasse (Y)</b>	9.849.834
F		<b>ZZ9999</b>	<b>RISULTATO DI ESERCIZIO</b>	<b>2.200.401</b>

Data 11 aprile 2023

Il Funzionario responsabile dell'area economico-finanziaria  
 Valter Pietroni

Il Direttore Amministrativo  
 Marco Ottonello

Direzione Generale della Programmazione Sanitaria  
 Direzione Generale della Digitalizzazione, del Sistema Informativo Sanitario e della Statistica

**MODELLO DI RILEVAZIONE DEL CONTO ECONOMICO  
 ENTI DEL SERVIZIO SANITARIO NAZIONALE**

STRUTTURA RILEVATA																
REGIONE	<table style="width: 100%; border-collapse: collapse;"> <tr> <td style="border: 1px solid black; width: 10%; text-align: center;">2</td> <td style="border: 1px solid black; width: 10%; text-align: center;">0</td> <td style="border: 1px solid black; width: 10%; text-align: center;">2</td> <td style="border: 1px solid black; width: 10%; text-align: center;">2</td> <td style="width: 10%;"></td> </tr> <tr> <td style="border: 1px solid black; text-align: center;">1</td> <td style="border: 1px solid black; text-align: center;">2</td> <td style="border: 1px solid black; text-align: center;">3</td> <td style="border: 1px solid black;"></td> <td style="border: 1px solid black;"></td> </tr> <tr> <td style="border: 1px solid black;"></td> <td colspan="3" style="border: 1px solid black;"></td> <td style="border: 1px solid black; text-align: right;">CONSUNTIVO <input checked="" type="checkbox"/></td> </tr> </table>	2	0	2	2		1	2	3							CONSUNTIVO <input checked="" type="checkbox"/>
2	0	2	2													
1	2	3														
				CONSUNTIVO <input checked="" type="checkbox"/>												

APPROVAZIONE BILANCIO DA PARTE DEL COLLEGIO SINDACALE

Formule	Cons	CODICE	DESCRIZIONE	CE 2022

**AZIENDA UNITA' SANITARIA LOCALE DELLA VALLE D'AOSTA**  
**MODELLO DI RILEVAZIONE DELLO STATO PATRIMONIALE**  
**AZIENDE UNITA' SANITARIE LOCALI**

**Esercizio 2022**

**ATTIVITA'**

Cons	VOCE MODELLO SP	Importo
	<b>A) IMMOBILIZZAZIONI</b>	
AAZ999		<b>47.684.740</b>
	<b>A.I) IMMOBILIZZAZIONI IMMATERIALI</b>	
AAA000		<b>3.176.629</b>
AAA010	<i>A.I.1) Costi di impianto e di ampliamento</i>	<b>0</b>
AAA020	A.I.1.a) Costi di impianto e di ampliamento	0
AAA030	A.I.1.b) F.do Amm.to costi di impianto e di ampliamento	0
AAA040	<i>A.I.2) Costi di ricerca, sviluppo</i>	<b>0</b>
AAA050	A.I.2.a) Costi di ricerca, sviluppo	0
AAA060	A.I.2.b) F.do Amm.to costi di ricerca, sviluppo	0
AAA070	<i>A.I.3) Diritti di brevetto e diritti di utilizzazione delle opere d'ingegno</i>	<b>0</b>
AAA080	A.I.3.a) Diritti di brevetto e diritti di utilizzazione delle opere d'ingegno derivanti dall'attività di ricerca	0
AAA090	A.I.3.b) F.do Amm.to diritti di brevetto e diritti di utilizzazione delle opere d'ingegno derivanti dall'attività di ricerca	0
AAA100	A.I.3.c) Diritti di brevetto e diritti di utilizzazione delle opere di ingegno - altri	0
AAA110	A.I.3.d) Fondo Amm.to Diritti di brevetto e diritti di utilizzazione delle opere di ingegno - altri	0
AAA120	<i>A.I.4) immobilizzazioni immateriali in corso e acconti</i>	<b>0</b>
AAA130	<i>A.I.5) Altre immobilizzazioni immateriali</i>	<b>3.176.629</b>
AAA140	A.I.5.a) Concessioni, licenze, marchi e diritti simili	0
AAA150	A.I.5.b) F.do Amm.to concessioni, licenze, marchi e diritti simili	0
AAA160	A.I.5.c) Migliorie su beni di terzi	46.474.488
AAA170	A.I.5.d) Fondo amm.to migliorie su beni di terzi	46.269.127
AAA180	A.I.5.e) Pubblicità	0
AAA190	A.I.5.f) Fondo amm.to pubblicità	0
AAA200	A.I.5.g) Altre immobilizzazioni immateriali	14.617.456
AAA210	A.I.5.h) Fondo amm.to altre immobilizzazioni immateriali	11.646.188
AAA220	<i>A.I.6) Fondo svalutazione immobilizzazioni immateriali</i>	<b>0</b>
AAA230	A.I.6.a) Fondo svalutazione costi di impianto e ampliamento	0
AAA240	A.I.6.b) Fondo svalutazione costi di ricerca e sviluppo	0
AAA250	A.I.6.c) Fondo svalutazione diritti di brevetto e diritti di utilizzazione delle opere di ingegno	0
AAA260	A.I.6.d) Fondo svalutazione altre immobilizzazioni immateriali	0
	<b>A.II) IMMOBILIZZAZIONI MATERIALI</b>	
AAA270		<b>44.124.288</b>
AAA280	<i>A.II.1) Terreni</i>	<b>0</b>
AAA290	A.II.1.a) Terreni disponibili	0
AAA300	A.II.1.b) Terreni indisponibili	0

AAA310	<i>A.II.2) Fabbricati</i>	<b>22.393.622</b>
AAA320	A.II.2.a) Fabbricati non strumentali (disponibili)	0
AAA330	A.II.2.a.1) Fabbricati non strumentali (disponibili)	0
AAA340	A.II.2.a.2) F.do Amm.to Fabbricati non strumentali (disponibili)	0
AAA350	A.II.2.b) Fabbricati strumentali (indisponibili)	<b>22.393.622</b>
AAA360	A.II.2.b.1) Fabbricati strumentali (indisponibili)	105.989.225
AAA370	A.II.2.b.2) F.do Amm.to Fabbricati strumentali (indisponibili)	83.595.603
AAA380	<i>A.II.3) Impianti e macchinari</i>	<b>101.581</b>
AAA390	A.II.3.a) Impianti e macchinari	146.856
AAA400	A.II.3.b) F.do Amm.to Impianti e macchinari	45.275
AAA410	<i>A.II.4) Attrezzature sanitarie e scientifiche</i>	<b>6.972.089</b>
AAA420	A.II.4.a) Attrezzature sanitarie e scientifiche	72.425.019
AAA430	A.II.4.b) F.do Amm.to Attrezzature sanitarie e scientifiche	65.452.930
AAA440	<i>A.II.5) Mobili e arredi</i>	<b>678.590</b>
AAA450	A.II.5.a) Mobili e arredi	11.703.101
AAA460	A.II.5.b) F.do Amm.to Mobili e arredi	11.024.511
AAA470	<i>A.II.6) Automezzi</i>	<b>1.083.428</b>
AAA480	A.II.6.a) Automezzi	7.903.378
AAA490	A.II.6.b) F.do Amm.to Automezzi	6.819.950
AAA500	<i>A.II.7) Oggetti d'arte</i>	<b>0</b>
AAA510	<i>A.II.8) Altre immobilizzazioni materiali</i>	<b>1.982.482</b>
AAA520	A.II.8.a) Altre immobilizzazioni materiali	10.076.792
AAA530	A.II.8.b) F.do Amm.to Altre immobilizzazioni materiali	8.094.310
AAA540	<i>A.II.9) Immobilizzazioni materiali in corso e acconti</i>	<b>10.912.496</b>
AAA550	<i>A.II.10) Fondo svalutazione Immobilizzazioni materiali</i>	<b>0</b>
AAA560	A.II.10.a) Fondo svalutazione terreni	0
AAA570	A.II.10.b) Fondo svalutazione fabbricati	0
AAA580	A.II.10.c) Fondo svalutazione impianti e macchinari	0
AAA590	A.II.10.d) Fondo svalutazione attrezzature sanitarie e scientifiche	0
AAA600	A.II.10.e) Fondo svalutazione mobili e arredi	0
AAA610	A.II.10.f) Fondo svalutazione automezzi	0
AAA620	A.II.10.g) Fondo svalutazione oggetti d'arte	0
AAA630	A.II.10.h) Fondo svalutazione altre immobilizzazioni materiali	0
AAA640	<b>A.III) IMMOBILIZZAZIONI FINANZIARIE</b>	<b>383.823</b>
AAA650	<i>A.III.1) Crediti finanziari</i>	<b>0</b>
AAA660	A.III.1.a) Crediti finanziari v/Stato	0
AAA670	A.III.1.b) Crediti finanziari v/Regione	0



AAA680	A.III.1.c) Crediti finanziari v/partecipate	0
AAA690	A.III.1.d) Crediti finanziari v/altri	0
AAA700	<b>A.III.2) Titoli</b>	<b>383.823</b>
AAA710	A.III.2.a) Partecipazioni	<b>383.823</b>
AAA720	A.III.2.b) Altri titoli	<b>0</b>
AAA730	A.III.2.b.1) Titoli di Stato	0
AAA740	A.III.2.b.2) Altre Obbligazioni	0
AAA750	A.III.2.b.3) Titoli azionari quotati in Borsa	0
AAA760	A.III.2.b.4) Titoli diversi	0
	<b>B) ATTIVO CIRCOLANTE</b>	
ABZ999		<b>166.462.425</b>
	<b>B.I) RIMANENZE</b>	
ABA000		<b>6.623.078</b>
ABA010	<b>B.I.1) Rimanenze beni sanitari</b>	<b>6.524.740</b>
ABA020	B.I.1.a) Prodotti farmaceutici ed emoderivati	2.177.361
ABA030	B.I.1.b) Sangue ed emocomponenti	0
ABA040	B.I.1.c) Dispositivi medici	3.075.467
ABA050	B.I.1.d) Prodotti dietetici	22.888
ABA060	B.I.1.e) Materiale per la profilassi (vaccini)	123.815
ABA070	B.I.1.f) Prodotti chimici	1.070
ABA080	B.I.1.g) Materiali e prodotti per uso veterinario	41.867
ABA090	B.I.1.h) Altri beni e prodotti sanitari	1.082.272
ABA100	B.I.1.i) Acconti per acquisto di beni e prodotti sanitari	0
ABA110	<b>B.I.2) Rimanenze beni non sanitari</b>	<b>98.338</b>
ABA120	B.I.2a) Prodotti alimentari	0
ABA130	B.I.2b) Materiali di guardaroba, di pulizia, e di convivenza in genere	32.486
ABA140	B.I.2c) Combustibili, carburanti e lubrificanti	0
ABA150	B.I.2d) Supporti informatici e cancelleria	43.092
ABA160	B.I.2e) Materiale per la manutenzione	13.040
ABA170	B.I.2f) Altri beni e prodotti non sanitari	9.720
ABA180	B.I.2g) Acconti per acquisti di beni e prodotti non sanitari	0
	<b>B.II) CREDITI</b>	
ABA190		<b>64.447.886</b>
ABA200	<b>B.II.1) Crediti v/Stato</b>	<b>0</b>
ABA201	B.II.1.a) Crediti v/ Stato per spesa corrente -FSN indistinto	0
ABA220	B.II.1.b) Crediti v/ Stato per spesa corrente – FSN vincolato	0
ABA230	B.II.1.c) Crediti v/ Stato per mobilità attiva extraregionale	0
ABA240	B.II.1.d) Crediti v/ Stato per mobilità attiva internazionale	0
ABA250	B.II.1.e) Crediti v/ Stato per acconto quota fabbisogno sanitario standard	0
ABA260	B.II.1.f) Crediti v/ Stato per finanziamento sanitario aggiuntivo corrente	0

ABA270	B.II.1.g) Crediti v/ Stato per spesa corrente - altro	0
ABA280	B.II.1.h) Crediti v/ Stato per finanziamenti per investimenti	0
ABA290	B.II.1.i) Crediti v/ Stato per ricerca	0
ABA300	B.II.1.i.1) Crediti v/ Stato ricerca corrente - Min. Salute	0
ABA310	B.II.1.i.2) Crediti v/ Stato per ricerca finalizzata - Min Salute	0
ABA320	B.II.1.i.3) Crediti v/ Stato per ricerca - altre amm.ni centrali	0
ABA330	B.II.1.i.4) Crediti v/ Stato per ricerca - finanziamenti per investimenti	0
ABA340	B.II.1.l) Crediti v/Prefetture	0
ABA350	<b>B.II.2) Crediti v/Regione o Provincia autonoma</b>	<b>52.801.523</b>
ABA360	B.II.2.a) Crediti v/ Regione o Provincia autonoma per spesa corrente	<b>18.863.279</b>
ABA390	B.II.2.a.1) Crediti v/ Regione o Provincia autonoma per quota FSR	0
ABA400	B.II.2.a.2) Crediti v/ Regione o Provincia autonoma per mobilità attiva intraregionale	0
ABA410	B.II.2.a.3) Crediti v/ Regione o Provincia autonoma per mobilità attiva extraregionale	0
ABA420	B.II.2.a.4) Crediti v/ Regione o Provincia autonoma per acconto quota FSR	0
ABA430	B.II.2.a.5) Crediti v/ Regione o Provincia autonoma per finanziamento sanitario aggiuntivo corrente LEA	0
ABA440	B.II.2.a.6) Crediti v/ Regione o Provincia autonoma per finanziamento sanitario aggiuntivo corrente extraLEA	0
ABA450	B.II.2.a.7) Crediti v/ Regione o Provincia autonoma per spesa corrente - altro	18.863.279
ABA451	B.II.2.a.8) Crediti v/ Regione o Provincia autonoma per spesa corrente – STP (ex dlgs 286/98)	
ABA460	B.II.2.a.9) Crediti v/ Regione o Provincia autonoma per ricerca	0
ABA461	B.II.2.a.10) Crediti v/ Regione o Provincia autonoma per mobilità attiva internazionale	
ABA470	B.II.2.b) Crediti v/ Regione o Provincia autonoma per versamenti a patrimonio netto	33.938.244
ABA480	B.II.2.b.1) Crediti v/ Regione o Provincia autonoma per finanziamenti per investimenti	33.938.244
ABA490	B.II.2.b.2) Crediti v/ Regione o Provincia autonoma per incremento fondo dotazione	0
ABA500	B.II.2.b.3) Crediti v/ Regione o Provincia autonoma per ripiano perdite	0
ABA501	B.II.2.b.4) Crediti v/ Regione o Provincia autonoma per anticipazione ripiano disavanzo programmato dai Piani aziendali di cui all'art.1 , comma 528, L. 208/2015	
ABA510	B.II.2.b.5) Crediti v/ Regione per copertura debiti al 31/12/2005	0
ABA520	B.II.2.b.6) Crediti v/ Regione o Provincia autonoma per ricostituzione risorse da investimenti esercizi precedenti	0
ABA521	B.II.2.c) Crediti v/ Regione o Provincia autonoma per contributi legge 210/92	
ABA522	B.II.2.d) Crediti v/ Regione o Provincia autonoma per contributi legge 210/92 – aziende sanitarie	
ABA530	<b>B.II.3) Crediti v/Comuni</b>	<b>0</b>
ABA540	<b>B.II.4) Crediti v/Aziende sanitarie pubbliche</b>	<b>0</b>
ABA550	B.II.4.a) Crediti v/Aziende sanitarie pubbliche della Regione	0
ABA560	B.II.4.a.1) Crediti v/Aziende sanitarie pubbliche della Regione per mobilità in compensazione	0
ABA570	B.II.4.a.2) Crediti v/Aziende sanitarie pubbliche della Regione per mobilità non in compensazione	0
ABA580	B.II.4.a.3) Crediti v/Aziende sanitarie pubbliche della Regione - per altre prestazioni	0
ABA590	B.II.4.b) Acconto quota FSR da distribuire	0

ABA591	B.II.4.c) Crediti v/Aziende sanitarie pubbliche della regione per anticipazione ripiano disavanzo programmato dai piani aziendali di cui all'art. 1, comma 528, L. 208/2015	
ABA600	B.II.4.d) Crediti Azienda sanitarie pubbliche extraregione	0
ABA601	B.II.4.e) Crediti v/ Aziende sanitarie pubbliche della Regione – per Contributi da aziende sanitarie pubbliche da Regione o Prov. Aut (extra fondo)	0
ABA610	<b>B.II.5) Crediti v/società partecipate e / o enti dipendenti della Regione</b>	0
ABA620	B.II.5.a) Crediti v/enti regionali	0
ABA630	B.II.5.b) Crediti v/sperimentazioni gestionali	0
ABA640	B.II.5.c) Crediti v/altre partecipate	0
ABA650	<b>B.II.6) Crediti v/Erario</b>	267
ABA660	<b>B.II.7) Crediti v/Altri</b>	11.646.096
ABA670	B.II.7.a) Crediti v/clienti privati	0
ABA680	B.II.7.b) Crediti v/gestioni liquidatorie	0
ABA690	B.II.7.c) Crediti v/altri soggetti pubblici	0
ABA700	B.II.7.d) Crediti v/altri soggetti pubblici per ricerca	0
ABA710	B.II.7.e) Altri crediti diversi	11.646.096
ABA711	B.II.7.e 1) Altri crediti diversi	
ABA712	B.II.7.e 2) Note di credito da emettere (diverse)	
ABA713	B.II.7.f) Crediti verso erogatori (privati accreditati e convenzionati) di prestazioni sanitarie	
ABA714	B.II.7.f 1) Crediti verso erogatori (privati accreditati e convenzionati) di prestazioni sanitarie	
ABA715	B.II.7.f 2) Note di credito da emettere (provati accreditati e convenzionati)	
ABA720	<b>B.III ) ATTIVITA' FINANZIARIE CHE NON COSTITUISCONO IMMOBILIZZAZIONI</b>	0
ABA730	<b>B.III.1) Partecipazioni che non costituiscono immobilizzazioni</b>	0
ABA740	<b>B.III.2) Altri titoli che non costituiscono immobilizzazioni</b>	0
ABA750	<b>B.IV) DISPONIBILITA' LIQUIDE</b>	95.391.461
ABA760	<b>B.IV.1) Cassa</b>	0
ABA770	<b>B.IV.2) Istituto tesoriere</b>	0
ABA780	<b>B.IV.3) Tesoreria unica</b>	95.391.461
ABA790	<b>B.IV.4) Conto corrente postale</b>	0
ACZ999	<b>C) RATEI E RISCONTI ATTIVI</b>	1.925.797
ACA000	<b>C.I) RATEI ATTIVI</b>	1.303.696
ACA010	<b>C.I.1) Ratei attivi</b>	1.303.696
ACA020	<b>C.I.2) Ratei attivi v/Azienda sanitarie pubbliche della Regione</b>	0
ACA030	<b>C.II) RISCONTI ATTIVI</b>	622.101
ACA040	<b>C.II.1) Risconti attivi</b>	622.101
ACA050	<b>C.II.2) Risconti attivi v/Azienda sanitarie pubbliche della Regione</b>	0
AZZ999	<b>D) TOTALE ATTIVO</b>	216.072.962

ADZ999	E) CONTI D'ORDINE	7.338.113
ADA000	E.I) CANONI LEASING ANCORA DA PAGARE	0
ADA010	E.II) DEPOSITI CAUZIONALI	0
ADA020	E.III) BENI IN COMODATO	0
ADA021	E.IV) CANONI DI PROJECT FINANCING ANCORA DA PAGARE	0
ADA030	E.V) ALTRI CONTI D'ORDINE	7.338.113
	<b>PASSIVITA'</b>	
PAZ999	A) PATRIMONIO NETTO	88.248.490
PAA000	A.I) FONDO DI DOTAZIONE	1.581.745
PAA010	A.II) FINANZIAMENTI PER INVESTIMENTI	77.528.930
PAA020	<i>A.II.1) Finanziamenti per beni di prima dotazione</i>	0
PAA030	<i>A.II.2) Finanziamenti da Stato per investimenti</i>	0
PAA040	A.II.2.a) Finanziamenti da Stato per investimenti - ex art. 20 L 67/88	0
PAA050	A.II.2.b) Finanziamenti da Stato per investimenti - ricerca	0
PAA060	A.II.2.c) Finanziamenti da Stato per investimenti - altro	0
PAA070	<i>A.II.3) Finanziamenti da Regione per investimenti</i>	77.528.930
PAA080	<i>A.II.4) Finanziamenti da altri soggetti pubblici per investimenti</i>	0
PAA090	<i>A.II.5) Finanziamenti per investimenti da rettifica contributi in conto esercizio</i>	0
PAA100	A.III) RISERVE DA DONAZIONI E LASCITI VINCOLATI AD INVESTIMENTI	0
PAA110	A.IV) ALTRE RISERVE	2.028.697
PAA120	<i>A.IV.1) Riserve da rivalutazioni</i>	0
PAA130	<i>A.IV.2) Riserve da plusvalenze da reinvestire</i>	0
PAA140	<i>A.IV.3) Contributi da reinvestire</i>	0
PAA150	<i>A.V.4) Riserve da utili di esercizio destinati ad investimenti</i>	1.091.486
PAA160	<i>A.V.5) Riserve diverse</i>	937.211
PAA170	A.V) CONTRIBUTI PER RIPIANO PERDITE	0
PAA180	<i>A.V.1) Contributi per copertura debiti al 31/12/2005</i>	0
PAA190	<i>A.V.2) Contributi per ricostituzione risorse da investimenti esercizi precedenti</i>	0
PAA200	<i>A.V.3) Altro</i>	0
PAA210	A.VI) UTILI (PERDITE) PORTATE A NUOVO	4.908.717
PAA220	A.VII) UTILE (PERDITA) D'ESERCIZIO	2.200.401
PBZ999	B) FONDI PER RISCHI E ONERI	46.878.675
PBA000	B.I) FONDI PER IMPOSTE, ANCHE DIFFERITE	0
PBA010	B.II) FONDI PER RISCHI	13.638.149
PBA020	<i>B.II.1) Fondo rischi per cause civili ed oneri processuali</i>	215.000
PBA030	<i>B.II.2) Fondo rischi per contenzioso personale dipendente</i>	1.710.478
PBA040	<i>B.II.3) Fondo rischi connessi all'acquisto di prestazioni sanitarie da privato</i>	0

PBA050	<i>B.II.4) Fondo rischi per copertura diretta dei rischi (autoassicurazione)</i>	0
PBA051	<i>B.II.5) Fondo rischi per franchigia assicurativa</i>	694.272
PBA052	<i>B.II.6) Fondo rischi per interessi di mora</i>	0
PBA060	<i>B.II.5) Altri fondi rischi</i>	11.018.399
PBA070	<b>B.III) FONDI DA DISTRIBUIRE</b>	<b>0</b>
PBA080	<i>B.III.1) FSR indistinto da distribuire</i>	0
PBA090	<i>B.III.2) FSR vincolato da distribuire</i>	0
PBA100	<i>B.III.3) Fondo per ripiano disavanzi pregressi</i>	0
PBA110	<i>B.III.4) Fondo finanziamento sanitario aggiuntivo corrente LEA</i>	0
PBA120	<i>B.III.5) Fondo finanziamento sanitario aggiuntivo corrente extraLEA</i>	0
PBA130	<i>B.III.6) Fondo finanziamento per ricerca</i>	0
PBA140	<i>B.III.7) Fondo finanziamento per investimenti</i>	0
PBA141	<i>B.III.8) Fondo finanziamento sanitario aggiuntivo corrente (extrafondo) – risorse aggiuntive da bilancio regionale a titolo copertura extra LEA</i>	0
PBA150	<b>B.IV) QUOTE INUTILIZZATE CONTRIBUTI</b>	<b>21.318.082</b>
PBA151	<i>B.IV.1) Quote inutilizzate contributi da Regione o Prov. Autonoma per quota F.S. indistinto finalizzato</i>	7.066.582
PBA160	<i>B.IV.2) Quote inutilizzate contributi da Regione o Provincia autonoma per quota FS vincolato</i>	1.912.435
PBA170	<i>B.IV.3) Quote inutilizzate contributi vincolati da soggetti pubblici (extrafondo)</i>	12.339.065
PBA180	<i>B.IV.4) Quote inutilizzate contributi per ricerca</i>	0
PBA190	<i>B.IV.5) Quote inutilizzate contributi vincolati da privati</i>	0
PBA200	<b>B.V) ALTRI FONDI PER ONERI E SPESE</b>	<b>11.922.444</b>
PBA210	<i>B.V.1) Fondi integrativi pensione</i>	<b>0</b>
PBA220	<i>B.V.2) Fondi rinnovi contrattuali</i>	<b>11.922.444</b>
PBA230	B.5.2.a) Fondo rinnovi contrattuali personale dipendente	8.765.230
PBA240	B.5.2.b) Fondo rinnovi convenzioni MMG/PLS/MCA	2.990.029
PBA250	B.5.2.c) Fondo rinnovi convenzioni Medici Sumai	167.185
PBA260	<i>B.V.3) Altri fondi per oneri e spese</i>	<b>0</b>
PBA270	<i>B.V.4) Altri fondi per Incentivi per funzioni tecniche art. 113 D.lgs 50/2016</i>	<b>0</b>
PCZ999	<b>C) TRATTAMENTO FINE RAPPORTO</b>	<b>1.211.255</b>
PCA000	<b>C.I) FONDO PER PREMI OPEROSITA' MEDICI SUMAI</b>	1.211.255
PCA010	<b>C.II) FONDO PER TRATTAMENTO DI FINE RAPPORTO DIPENDENTI</b>	0

PDZ999	<b>D) DEBITI</b>	<b>63.103.850</b>
PDA000	<b>D.I) DEBITI PER MUTUI PASSIVI</b>	<b>0</b>
PDA010	<b>D.II) DEBITI V/STATO</b>	<b>0</b>
PDA020	<i>D.II.1) Debiti v/Stato per mobilità passiva extraregionale</i>	0
PDA030	<i>D.II.2) Debiti v/Stato per mobilità passiva internazionale</i>	0
PDA040	<i>D.II.3) Acconto quota FSR verso Stato</i>	0
PDA050	<i>D.II.4) Debiti verso Stato per restituzione finanziamenti - per ricerca</i>	0
PDA060	<i>D.II.5) Altri debiti verso Stato</i>	0
PDA070	<b>D.III) DEBITI V/REGIONE O PROVINCIA AUTONOMA</b>	<b>0</b>
PDA080	<i>D.III.1) Debiti v/Regione o Provincia autonoma per finanziamenti-GSA</i>	0
PDA081	<i>D.III.2) Debiti v/Regione o Provincia autonoma per finanziamenti</i>	0
PDA090	<i>D.III.3) Debiti v/Regione o Provincia autonoma per mobilità passiva intraregionale</i>	0
PDA100	<i>D.III.4) Debiti verso Regione o Provincia autonoma per mobilità passiva extraregionale</i>	0
PDA101	<i>D.III.5) Debiti verso Regione o Provincia autonoma per mobilità passiva internazionale</i>	0
PDA110	<i>D.III.6) Acconto quota FSR da Regione o Provincia autonoma</i>	0
PDA111	<i>D.III.7) Acconto da Regione o provincia autonoma per anticipazione ripiano disavanzo programmato dai Piani Aziendali di cui all'art.1, comma 528,L208/2015</i>	0
PDA112	<i>D.III.8) Debiti v/Regione o provincia per contributi L.210/92</i>	0
PDA120	<i>D.III.9) Altri debiti verso Regione o Provincia autonoma-GSA</i>	0
PDA121	<i>D.III.10) Altri debiti verso Regione o Provincia autonoma</i>	0
PDA130	<b>D.IV) DEBITI V/COMUNI</b>	<b>47.585</b>
PDA140	<b>D.V) DEBITI V/AZIENDE SANITARIE PUBBLICHE</b>	<b>203.361</b>
PDA150	<i>D.V.1) Debiti v/Aziende sanitarie pubbliche della regione</i>	<b>0</b>
PDA160	D.V.1.a) Debiti v/Aziende sanitarie pubbliche della Regione per quota FSR	0
PDA170	D.V.1.b) Debiti v/Aziende sanitarie pubbliche della Regione - per finanziamento sanitario aggiuntivo corrente LEA	0
PDA180	D.V.1.c) Debiti v/Aziende sanitarie pubbliche della Regione - per finanziamento sanitario aggiuntivo corrente extraLEA	0
PDA190	D.V.1.d) Debiti v/Aziende sanitarie pubbliche della Regione - per mobilità in compensazione	0
PDA200	D.V.1.e) Debiti v/Aziende sanitarie pubbliche della Regione - per mobilità non in compensazione	0
PDA210	D.V.1.f) Debiti v/Aziende sanitarie pubbliche della Regione - per altre prestazioni	0
PDA211	D.V.1.g) Debiti v/Aziende sanitarie pubbliche della Regione - altre prestazioni per STP	0
PDA212	D.V.1.h) Debiti v/Aziende sanitarie pubbliche della Regione - per contributi da Aziende Sanitarie pubbliche della Regione o Prov. Autonoma (extra fondo)	0
PDA213	D.V.1.i) Debiti v/Aziende sanitarie pubbliche della Regione - per contributi L. 210/92	0
PDA220	<i>D.V.2) Debiti v/Aziende sanitarie pubbliche extraregione</i>	<b>203.361</b>
PDA230	<i>D.V.3) Debiti v/Aziende sanitarie pubbliche della Regione per versamenti c/patrimonio netto</i>	0
PDA231	<i>D.V.3.a) Debiti v/Aziende sanitarie pubbliche della Regione per versamenti c/patrimonio netto-finanziamenti per investimenti</i>	0
PDA232	<i>D.V.3.b) Debiti v/Aziende sanitarie pubbliche della Regione per versamenti c/patrimonio netto-fondo dotazione</i>	0
PDA233	<i>D.V.3.c) Debiti v/Aziende sanitarie pubbliche della Regione per versamenti c/patrimonio netto-ripiano perdite</i>	0

PDA234	<i>D.V.3.d) Debiti v/Azienda sanitarie pubbliche della Regione per anticipazione ripiano disavanzo programmato da piani aziendali di cui all'art. 1, comma 528 , L. 208/2015</i>	0
PDA235	<i>D.V.3.e) Debiti v/Azienda sanitarie pubbliche della Regione per versamenti c/patrimonio netto-altro</i>	0
PDA240	<b>D.VI) DEBITI V/SOCIETA' PARTECIPATE E/O ENTI DIPENDENTI DELLA REGIONE</b>	<b>0</b>
PDA250	<i>D.VI.1) Debiti v/enti regionali</i>	0
PDA260	<i>D.VI.2) Debiti v/sperimentazioni gestionali</i>	0
PDA270	<i>D.VI.3) Debiti v/altre partecipate</i>	0
PDA280	<b>D.VII) DEBITI V/FORNITORI</b>	<b>18.169.863</b>
PDA290	<i>D.VII.1) Debiti verso erogatori (privati accreditati e convenzionati) di prestazioni sanitarie</i>	0
PDA291	<i>D.VII.1.a) Debiti verso erogatori (privati accreditati e convenzionati) di prestazioni sanitarie</i>	
PDA292	<i>D.VII.1.b) note di credito da ricevere (privati accreditati convenzionati)</i>	
PDA300	<i>D.VII.2) Debiti verso altri fornitori</i>	<b>18.169.863</b>
PDA301	<i>D.VII.2.a) Debiti verso altri fornitori</i>	18.169.863
PDA302	<i>D.VII.2.b) note di credito da ricevere(altri fornitori)</i>	0
PDA310	<b>D.VIII) DEBITI V/ISTITUTO TESORIERE</b>	<b>0</b>
PDA320	<b>D.IX) DEBITI TRIBUTARI</b>	<b>7.414.272</b>
PDA330	<b>D.X) DEBITI V/ISTITUTI PREVIDENZIALI, ASSISTENZ. E SICUREZZA SOCIALE</b>	<b>8.640.753</b>
PDA340	<b>D.XI) DEBITI VERSO ALTRI</b>	<b>28.628.016</b>
PDA350	<i>D.XI.1) Debiti v/Altri finanziatori</i>	0
PDA360	<i>D.XI.2) Debiti v/dipendenti</i>	19.162.447
PDA370	<i>D.XI.3) Debiti v/gestioni liquidatorie</i>	0
PDA380	<i>D.XI.4) Altri debiti diversi</i>	9.465.569
PEZ999	<b>E) RATEI E RISCONTI PASSIVI</b>	<b>16.630.692</b>
PEA000	<b>E.I) RATEI PASSIVI</b>	<b>15.707.986</b>
PEA010	<i>E.I.1) Ratei passivi</i>	15.707.986
PEA020	<i>E.I.2) Ratei passivi v/Azienda sanitarie pubbliche della Regione</i>	0
PEA030	<b>E.II) RISCONTI PASSIVI</b>	<b>922.706</b>
PEA040	<i>E.II.1) Risconti passivi</i>	922.706
PEA050	<i>E.II.2) Risconti passivi v/Azienda sanitarie pubbliche della Regione</i>	0
PEA060	<i>E.II.2) Risconti passivi -in attuazione dell'art.79, comma 1 sexies lettera c), del D.L. 112/2008 convertito con legge 133/2008 e della legge 23 dicembre 2009 n. 191</i>	0
PZZ999	<b>F) TOTALE PASSIVO E PATRIMONIO NETTO</b>	<b>216.072.962</b>
PFZ999	<b>G) CONTI D'ORDINE</b>	<b>7.338.113</b>
PFA000	<b>G.I) CANONI DI LEASING ANCORA DA PAGARE</b>	0
PFA010	<b>G. II) DEPOSITI CAUZIONALI</b>	0
PFA020	<b>G.III) BENI IN COMODATO</b>	0
PFA021	<b>G.IV) CANONI DI PROJECT FINANCING ANCORA DA PAGARE</b>	0
PFA030	<b>G.IV) ALTRI CONTI D'ORDINE</b>	<b>7.338.113</b>

AZIENDA UNITA' SANITARIA LOCALE DELLA VALLE D'AOSTA  
**RENDICONTO FINANZIARIO DI CUI ALL'ART. 26 DECRETO LEGISLATIVO N. 118/2011**

in migliaia di euro

Allegato 3

SCHEMA DI RENDICONTO FINANZIARIO	Esercizio 2022	Esercizio 2021
<b>OPERAZIONE DI GESTIONE REDDITUALE</b>		
risultato di esercizio	2.200	1.091
- Voci che non hanno effetto sulla liquidità: costi e ricavi non monetari		
ammortamenti fabbricati	876	2.765
ammortamenti altre immobilizzazioni materiali	4.443	3.628
ammortamenti immobilizzazioni immateriali	697	1.056
<b>Ammortamenti</b>	<b>6.016</b>	<b>7.449</b>
Utilizzo finanziamenti per investimenti	- 6.004	- 7.449
Utilizzo fondi riserva: investimenti, incentivi al personale, successioni e donaz. plusvalenze da reinvestire		
<b>Utilizzo contributi in c/capitale e fondi di riserva</b>	<b>- 6.004</b>	<b>- 7.449</b>
accantonamenti SUMAI	159	178
pagamenti SUMAI	- 142	- 128
accantonamenti TFR	-	-
pagamenti TFR	-	-
<b>Premio operosità medici SUMAI + TFR</b>	<b>17</b>	<b>50</b>
Rivalutazioni/svalutazioni di attività finanziate		
accantonamenti a fondi svalutazioni	199	126
utilizzo fondi svalutazioni *	-528	-762
<b>Fondi svalutazioni di attività</b>	<b>- 329</b>	<b>- 636</b>
accantonamenti a fondi per rischi e oneri	25.511	24.957
utilizzo fondi per rischi e oneri	- 16.886	- 8.558
<b>Fondo per rischi e oneri futuri</b>	<b>8.625</b>	<b>16.399</b>
<b>TOTALE Flusso di CCN della gestione corrente</b>	<b>10.525</b>	<b>16.904</b>
aumento/diminuzione debiti verso regione e provincia autonoma, esclusa la variazione relativa ai debiti per acquisti di beni strumentali	-	-
aumento/diminuzione debiti verso comune	- 87	41
aumento/diminuzione debiti verso aziende sanitarie pubbliche	39	- 12
aumento/diminuzione debiti verso arpa	-	-
aumento/diminuzione debiti verso fornitori	- 39	- 1.431
aumento/diminuzione debiti tributari	239	- 378
aumento/diminuzione debiti verso istituti di previdenza	- 22	- 512
aumento/diminuzione altri debiti	8.334	482
<b>aumento/diminuzione debiti (escl. forn. di immob. e C/C bancari e istituto tesoriere)</b>	<b>8.464</b>	<b>- 1.810</b>
<b>aumento/diminuzione ratei e risconti passivi</b>	<b>655</b>	<b>1.479</b>
diminuzione/aumento crediti parte corrente v/Stato quote indistinte	-	-
diminuzione/aumento crediti parte corrente v/stato quote vincolate	-	-
diminuzione/aumento crediti parte corrente v/Regione per gettito addizionali Irpef e Irap	-	-



diminuzione/aumento crediti parte corrente v/Regione per partecipazioni regioni a statuto speciale	-	-
diminuzione/aumento crediti parte corrente v/Regione - vincolate per partecipazioni regioni a statuto speciale	-	-
diminuzione/aumento crediti parte corrente v/Regione - gettito fiscalità regionale	-	-
diminuzione/aumento crediti parte corrente v/Regione - altri contributi extrafondo	-	-
diminuzione/aumento crediti parte corrente v/Regione	- 2.726	- 706
diminuzione/aumento crediti parte corrente v/Comune	-	-
diminuzione/aumento crediti parte corrente v/Asl-Ao	-	-
diminuzione/aumento crediti parte corrente v/ARPA	-	-
diminuzione/aumento crediti parte corrente v/Erario	19	19
diminuzione/aumento crediti parte corrente v/Altri	- 3.811	563
<b>diminuzione/aumento di crediti</b>	<b>- 6.518</b>	<b>- 124</b>
diminuzione/aumento di magazzino	- 255	158
diminuzione/aumento di acconti a fornitori per magazzino	0	0
<b>diminuzione/aumento rimanenze</b>	<b>- 255</b>	<b>- 158</b>
<b>diminuzione/aumento ratei e risconti attivi</b>	<b>419</b>	<b>87</b>
<b>A - Totale operazioni di gestione reddituale</b>	<b>13.290</b>	<b>16.378</b>
<b>ATTIVITA' DI INVESTIMENTO</b>		
Acquisto costi di impianto e di ampliamento	0	0
Acquisto costi di ricerca e sviluppo	0	0
Acquisto Diritti di brevetto e diritti di utilizzazione delle opere di ingegno	0	0
Acquisto immobilizzazioni immateriali in corso	438	2.742
Acquisto altre immobilizzazioni immateriali	- 1.273	- 1.250
<b>Acquisto immobilizzazioni immateriali</b>	<b>- 835</b>	<b>1.492</b>
Valore netto contabile costi di impianto e di ampliamento dismessi	0	0
Valore netto contabile costi di ricerca e sviluppo dismessi	0	0
Valore netto contabile Diritti di brevetto e diritti di utilizzazione delle opere d'ingegno dismessi	0	0
Valore netto contabile Immobilizzazioni immateriali in corso dismesse	0	0
Valore netto contabile altre immobilizzazioni immateriali dismesse	0	0
<b>Valore netto contabile immobilizzazioni immateriali dismesse</b>	<b>0</b>	<b>0</b>
Acquisto terreni		
Acquisto fabbricati	- 5.859	- 6.653
Acquisto impianti e macchinari	-	-
Acquisto attrezzature sanitarie e scientifiche	- 2.316	- 2.479
Acquisto mobili e arredi	- 130	- 236
Acquisto automezzi	- 389	- 642
Acquisto altri beni materiali	- 209	- 474
<b>Acquisto Immobilizzazioni Materiali</b>	<b>- 8.903</b>	<b>- 10.484</b>
Valore netto contabile terreni dismessi	0	0
Valore netto contabile fabbricati dismessi	0	0
Valore netto contabile impianti e macchinari dismessi	0	0
Valore netto contabile attrezzature sanitarie e scientifiche dismesse	0	0
Valore netto contabile mobili e arredi dismessi	0	0
Valore netto contabile automezzi dismessi	0	0

Valore netto contabile altri beni materiali dismessi	0	0
<b>Valore netto contabile Immobilizzazioni Materiali dismesse</b>	<b>0</b>	<b>0</b>
Acquisto crediti finanziari	0	0
Acquisto titoli	0	0
<b>Acquisto Immobilizzazioni Finanziarie</b>	<b>0</b>	<b>0</b>
Valore netto contabile crediti finanziari dismessi	0	0
Valore netto contabile titoli dismessi	0	0
<b>Valore netto contabile Immobilizzazioni Finanziarie dismesse</b>	<b>0</b>	<b>0</b>
<b>Aumento/Diminuzione debiti v/fornitori di immobilizzazioni</b>	<b>0</b>	<b>0</b>
<b>B - Totale attività di investimento</b>	<b>- 9.738</b>	<b>- 8.992</b>
<b>ATTIVITA' DI FINANZIAMENTO</b>		
diminuzione/aumento crediti vs Stato (finanziamenti per investimenti)		
diminuzione/aumento crediti vs Regione (finanziamenti per investimenti)	- 3.111	- 3.175
diminuzione/aumento crediti vs Regione (aumento fondo di dotazione)	-	-
diminuzione/aumento crediti vs Regione (ripiano perdite)	-	-
diminuzione/aumento crediti vs Regione (copertura debiti al 31/12/2005)		
aumento fondo di dotazione	-	-
aumento contributi in c/capitale da regione da altri	13.928	12.106
altri aumenti/diminuzioni al patrimonio netto*	-	-
aumenti/diminuzioni nette contabili al patrimonio netto	-	-
aumento/diminuzione debiti C/C bancari e istituto tesoriere*	-	-
assunzioni nuovi mutui*	0	0
mutui quota capitale rimborsata	0	0
<b>C - Totale attività di finanziamento</b>	<b>10.817</b>	<b>8.931</b>
<b>FLUSSO DI CASSA COMPLESSIVO (A+B+C)</b>	<b>14.369</b>	<b>16.317</b>
delta liquidità tra inizio e fine esercizio (al netto dei conti bancari passivi)	- 14.369	- 30.245
Squadratura tra il valore delle disponibilità liquide nello SP e il valore del flusso di cassa complessivo	-	-

Allegato n. 4

Decreto – Legge 24 aprile 2014, n. 66 (Misure urgenti per la competitività e la giustizia sociale)

Dichiarazione ex art. 41 comma 1 (attestazione dei tempi di pagamento)

Si dichiara che l'Azienda ottempera ai pagamenti nei confronti dei propri fornitori entro tempistiche di pagamento rispettose dei termini contrattuali pattuiti e comunque entro le tempistiche massime previste dal decreto legislativo 9 ottobre 2002, n. 231 così come modificato dal decreto legislativo 192/2012, fatti salve casistiche fisiologiche che pure possono verificarsi all'interno della gestione aziendale.

Si dichiara che il debito scaduto e non pagato al 31/12/2022, è pari a euro 1.233.714, divergendo di euro 192.980,52 rispetto a quello risultante dalla Piattaforma crediti commerciali che ammonta ad euro 1.426.694,52. Tale differenza è parzialmente imputabile alle fatture bloccate che vengono conteggiate nella Piattaforma Crediti Commerciali per la determinazione dello stock del debito. Si precisa inoltre che Euro 1.224.617 sono riconducibili a fatture pagate nei primi mesi dell'anno 2023. Alla data di redazione del presente documento lo scaduto comunque rappresentato risulta chiuso per la quasi totalità dell'importo 'fotografato' al 31/12/2022.

Si dichiara, inoltre, che i tempi medi di pagamento sono compresi nel termine massimo di giorni 60 dalla data di ricevimento della fattura, salvo diverso termine pattuito con il fornitore. Il dato estratto dal gestionale amministrativo contabile indica tale termine di pagamento in giorni 39 (dato medio) circa data ricevimento/protocollazione fattura, per un indicatore annuale di tempestività dei pagamenti di -14,53.

Aosta, 21 aprile 2023

IL DIRETTORE GENERALE

Dr. Massimo UBERTI

IL DIRETTORE SC PROGRAMMAZIONE  
BILANCIO E CONTROLLO DI GESTIONE

Dott. Valter PIETRONI

### 3 10 COSTI DI PRODUZIONE

3 10 01	ACQUISTI DI ESERCIZIO	BILANCIO DI PREVISIONE 2022	DI CUI COSTI EMERGENZA EPIDEMIOLOGICA	FONTE DATI CE IV TRIMESTRE	DI CUI COSTI EMERGENZA EPIDEMIOLOGICA	CONSUNTIVO 2022
3 10 01 16	PRODOTTI DIETETICI	336.400		317.552	9.436	318.978
3 10 01 04	MATERIALI PROFILASSI IGIENICO SANITARIA, SIERI E VACCINI	1.150.000		1.036.360		1.024.986
3 10 01 14	PRODOTTI FARMACEUTICI PER USO VETERINARIO	15.000		4.815		9.937
3 10 01 15	MATERIALE CHIR. SANIT. DIAGN. USO VETERINARIO	31.000		8.235		4.874
3 10 01 20	MEDICINALI CON AIC, AD ECCEZIONE DI VACCINI ED EM.	22.988.145	625.000	22.835.221	309.878	22.772.080
3 10 01 21	MEDICINALI SENZA AIC	137.500		170.420	3.664	148.939
3 10 01 22	EMODERIVATI DI PRODUZIONE REGIONALE	305.552		344.650	8.140	339.820
3 10 01 24	PRODOTTI CHIMICI	4.700		4.010		1.231
3 10 01 25	DISPOSITIVI MEDICI	10.086.220	330.000	8.745.617	104.015	8.717.358
3 10 01 26	DISPOSITIVI MEDICI IMPIANTABILI ATTIVI	146.000		43.000		57.542
3 10 01 27	DISPOSITIVI MEDICI DIAGNOSTICI IN VITRO (IVD)	5.931.137	1.467.900	5.005.230	438.679	4.981.297
3 10 01 28	ALTRI BENI E PRODOTTI SANITARI	4.741.556		5.844.839	20.483	5.855.291
3 10 01 30	PRODOTTI ALIMENTARI	0		0		0
3 10 01 32	MATERIALI DI GUARDAROBA PULIZIA E CONV. IN GENERE	150.600		220.000		204.163
3 10 01 35	COMB.LI CARB.TI E LUBR. AD USO RISCALDAMENTO E CUCINE	450.000		530.000		403.950
3 10 01 36	CARBURANTI E LUBRIFICANTI AD USO TRASPORTO	400.000		380.000		374.957
3 10 01 37	SUPPORTI MECCANOGRAFICI	43.136		48.329		42.603
3 10 01 39	BENI NON SANITARI NON AMMORTIZZABILI	16.161		21.100		20.032
3 10 01 40	CANCELLERIA E STAMPATI	136.032		137.500		132.135
	<b>TOTALE 31001</b>	<b>47.069.139</b>	<b>2.422.900</b>	<b>45.696.878</b>	<b>894.295</b>	<b>45.410.173</b>

3 10 02	MANUTENZIONE E RIPARAZIONE	BILANCIO DI PREVISIONE 2022	DI CUI COSTI EMERGENZA EPIDEMIOLOGICA	FONTE DATI CE IV TRIMESTRE	DI CUI COSTI EMERGENZA EPIDEMIOLOGICA	CONSUNTIVO 2022
3 10 02 01	MANUT.ORDIN.APPALTO IMMOBILI E LORO PERTINENZE	3.080.425	150.000	2.601.000	70.000	2.320.813
3 10 02 03	MANUTENZIONE ORDINARIA APPALTO ATTREZZ TEC SCIENT SANITARIE	3.726.000		3.702.206	22.183	3.770.557
3 10 02 04	MANUT. ORD. APPALTO AUTOMEZZI SANITARI E NON	240.000		300.000		259.488
3 10 02 05	MANUT. ORD. APPALTO AI MOBILI E MACCHINE TECN. ECONOMALI	120.000		103.786		108.721
3 10 02 06	MANUT. ORD. APPALTO ATTREZZATURE INFORMATICHE	2.932.435		2.938.934		2.950.853
3 10 02 50	MATERIALE PER MANUTENZIONE IMMOBILI	180.000	50.000	191.000	50.000	169.116
3 10 02 54	MATERIALE DI MANUTENZIONE AUTOMEZZI SANITARI E NON			0		0
3 10 02 55	MATERIALE PER MANUTENZIONE DI ATTREZZATURE SANITARIE	52.000		60.776		50.753
3 10 02 56	MATERIALE DI MANUTENZIONE DI ATTREZZATURE TECNICO ECONOMALI			0		0
	<b>TOTALE 31002</b>	<b>10.330.860</b>	<b>200.000</b>	<b>9.897.702</b>	<b>142.183</b>	<b>9.630.301</b>

3 10 03	COSTI PER PRESTAZIONI DI SERVIZI - DA PUBBLICO	BILANCIO DI PREVISIONE 2022	DI CUI COSTI EMERGENZA EPIDEMIOLOGICA	FONTE DATI CE IV TRIMESTRE	DI CUI COSTI EMERGENZA EPIDEMIOLOGICA	CONSUNTIVO 2022
3 10 03 04	PRESTAZIONI DI PREVENZIONE DA ASL/ASO	0		9.238		8.666
3 10 03 05	PRESTAZIONI DI PREVENZIONE RESE DA ARPA/ISTITUTO ZOOPR.	101.889	57.000	48.500	5.422	45.325
3 10 03 13	PREST. CLINICHE PER ATTIVITA' OSPEDALIERA RESE DA ASL/ASO	1.422.350	826.000	1.055.472	389.948	919.733
3 10 03 14	PREST. DI LABORATORIO PER ATTIVITA' OSPEDALIERA RESE DA ASL/ASO	77.700		88.000		64.484
3 10 03 15	PREST. DI DIAGNOSTICA PER IMMAGINI PER ATTIVITA' OSP. RESE DA ASL/ASO	52.012		32.810		30.719
3 10 03 16	PREST. CLINICHE DA ASL/ASO	19.500		540.630		258.206
3 10 03 17	PREST. DI LABORATORIO DA ASL/ASO	319.350		256.532		434.739
3 10 03 18	PREST. DI DIAGNOSTICA PER IMMAGINI DA ASL/ASO	0		0		0
	<b>TOTALE 31003</b>	<b>1.992.801</b>	<b>883.000</b>	<b>2.031.182</b>	<b>395.370</b>	<b>1.761.872</b>

3 10 04	COSTI PER PRESTAZIONI DI SERVIZI - DA PRIVATO	BILANCIO DI PREVISIONE 2022	DI CUI COSTI EMERGENZA EPIDEMIOLOGICA	FONTE DATI CE IV TRIMESTRE	DI CUI COSTI EMERGENZA EPIDEMIOLOGICA	CONSUNTIVO 2022
3 10 04 01	<b>ASSISTENZA SANITARIA DI BASE</b>	<b>14.555.005</b>		<b>13.608.071</b>		<b>13.463.634</b>
3 10 04 01 01	GENERICI	9.346.005	200.000	9.147.813	70.072	8.771.052
	INDENNITA' SANITARIA VALDOSTANA					262.639
3 10 04 01 02	PEDIATRI	2.149.000		1.990.376	24.876	1.920.900
	INDENNITA' SANITARIA VALDOSTANA					49.160
3 10 04 01 03	CONTINUITA' ASSISTENZIALE	2.500.000	600.000	1.930.570	44.662	1.858.905
	INDENNITA' SANITARIA VALDOSTANA					66.665
3 10 04 01 04	EMERGENZA SANITARIA TERRITORIALE	560.000		539.312		509.034
	INDENNITA' SANITARIA VALDOSTANA					25.279
3 10 04 01 05	TURISTICA	0		0		0
3 10 04 63	ASSISTENZA INFERMIERISTICA DIAGNOS. RIAB. (DA APPALTI E CONVENZIONI)	551.429		527.949		527.949
3 10 04 64	ALTRE COLLAB. E PREST. DI LAVORO - AREA SANIT. PERS. SANIT. NON MEDICO	945.900	945.900	378.692	352.778	235.935
3 10 04 65	LAVORO INTERNINALE - AREA SANITARIA	5.516.204	1.225.471	3.931.047	301.729	3.859.116
	INDENNITA' SANITARIA VALDOSTANA					142.810
3 10 04 04	ASSIST. FARMACEUTICA DA FARMACIE CONVENZIONATE	14.400.000		14.727.473		14.825.279
3 10 04 22	ACQUISTI PRESTAZIONI DI DISTRIBUZIONE FARMACI E FILE F	862.339		833.741		833.741
3 10 04 05	<b>ASSISTENZA MEDICA SPECIALISTICA INTERNA</b>	<b>3.266.036</b>	<b>0</b>	<b>2.932.969</b>		<b>2.924.304</b>
3 10 04 05 01	SUMAI	1.234.036		1.268.393	0	1.183.531
	INDENNITA' SANITARIA VALDOSTANA					159.341
3 10 04 05 02	MEDICINA DEI SERVIZI	177.000		160.319	0	152.535
	INDENNITA' SANITARIA VALDOSTANA					7.784
3 10 04 05 04	VETERINARI	296.000		283.678	0	275.274
	INDENNITA' SANITARIA VALDOSTANA					1.241
3 10 04 05 05	PSICOLOGI	1.243.000		1.198.299	0	1.133.179
	INDENNITA' SANITARIA VALDOSTANA					7.756
3 10 04 05 06	BIOLOGI	316.000		22.280	0	0
	INDENNITA' SANITARIA VALDOSTANA					3.663
3 10 04 61	SERVIZI SANITARI PER ASSISTENZA SPECIALISTICA DA ALTRI PRIVATI	0		0		0
3 10 04 62	ALTRE COLLAB. E PREST. DI LAVORO - AREA SANIT. PERS. MEDICO-VETERINARIO	2.646.547	2.722.080	2.079.630	820.160	1.661.436
3 10 04 07	ASSISTENZA DIAGNOSTICA STRUMENTALE (TAC; RMN; ECC.)	888.000		1.019.200	81.489	990.529
3 10 04 09	ASSISTENZA RIABILITATIVA	780.000		804.520		828.378
3 10 04 11	<b>ASSISTENZA PROTESICA</b>	<b>913.908</b>	<b>0</b>	<b>902.500</b>	<b>0</b>	<b>914.813</b>
3 10 04 11 01	ASSISTENZA PROTESICA DIRETTA	908.908		900.000		913.844
3 10 04 11 02	ASSISTENZA PROTESICA INDIRETTA	5.000		2.500		969
3 10 04 12	<b>ASSISTENZA SEMIRESIDENZIALE</b>	<b>1.600.000</b>	<b>0</b>	<b>1.239.692</b>	<b>0</b>	<b>1.561.937</b>
3 10 04 12 01	TOSSICO DIP. / ALCOOL DIP./AIDS	185.000		222.852		239.035
3 10 04 12 02	DISABILI FISICI	0		0		0
3 10 04 12 03	DISABILI PSICHIATRICI	1.415.000		1.016.840		1.319.490
3 10 04 12 04	ANZIANI NON AUTOSUFFICIENTI	0	0	0		0
3 10 04 12 05	ALTRE VOCI (ART. 26, ECC.)	0	0	0		0
3 10 04 12 06	TOSSICODIPENDENTI/ALCOOLDIP. AIDS DA SOGG. EXTRA REGIONE	0	0	0		0
3 10 04 12 07	DISABILI FISICI DA SOGG. EXTRA REGIONE	0	0	0		0
3 10 04 12 08	DISABILI PSICHIATRICI DA SOGG. EXTRA REGIONE	0	0	0		3.412
3 10 04 13	<b>ASSISTENZA RESIDENZIALE</b>	<b>7.140.001</b>	<b>0</b>	<b>7.363.957</b>	<b>0</b>	<b>7.297.707</b>
3 10 04 13 01	TOSSICO DIP. / ALCOOL DIP./AIDS	910.000		702.772		664.507
3 10 04 13 02	DISABILI FISICI	2.235.000		2.234.000		2.226.618
3 10 04 13 03	DISABILI PSICHIATRICI	2.685.000		2.889.704		2.902.694
3 10 04 13 04	ANZIANI NON AUTOSUFFICIENTI	0		0		0
3 10 04 13 05	ALTRE VOCI (ART. 26, ECC.)	0		0		0
3 10 04 13 06	TOSSICODIPENDENTI/ALCOOLDIP. AIDS DA SOGG. EXTRA REGIONE	405.000		239.639		199.218
3 10 04 13 07	DISABILI FISICI DA SOGG. EXTRA REGIONE	5.001		5.000		3.739
3 10 04 13 08	DISABILI PSICHIATRICI DA SOGG. EXTRA REGIONE	900.000		1.292.843		1.300.931
3 10 04 14	ALTRA ASSISTENZA INTEGRATIVA	1.901.657		2.100.301		1.933.344
3 10 04 16	ALTRA ASSIST. INTEGRATIVA TRASPORTO INFERMI	82.000		105.112	17.162	98.020
3 10 04 17	118 EMERGENZA SANITARIA (ELICOTTERO, SISTEMA INFORMATIVO)	30.559		35.658		17.985
3 10 04 18	ASSISTENZA TERMALE	3.000		4.000		2.905
3 10 04 19	ASS. SPEC. CASE DI CURA ACCREDITATE					
3 10 04 20	RICOVERO OSP. IN CASE DI CURA ACCREDITATE	7.000.000	500.000	7.700.000	426.285	7.626.285

3	10	04	66	ALTRE COLLAB. E PREST. DI LAVORO - AREA SANIT. PERS. DIRIGENTI SAN.	35.565	0	185.435	152.967	80.504
<b>3</b>	<b>10</b>	<b>04</b>	<b>23</b>	<b>ATTIVITA' LIBERO-PROF.LE PERSONALE DIPENDENTE</b>	<b>3.019.828</b>	<b>0</b>	<b>3.034.852</b>	<b>0</b>	<b>3.166.445</b>
3	10	04	23	01	ATTIVITA' INTRAMOENIA	0	0	0	0
3	10	04	23	02	ATTIVITA' CONSULENZA / CONSULTI	0	0	0	0
3	10	04	23	04	COMPART. AL PERS. PER ATT. LIBERO PROF. INTRAMOENIA AREA OSP.	127.601		198.308	277.286
3	10	04	23	05	COMPART. AL PERS. PER ATT. LIBERO PROF. INTRAMOENIA AREA SPECIALISTICA	1.935.545		1.888.408	1.884.174
3	10	04	23	06	COMPART. AL PERS. PER ATT. LIBERO PROF. INTRAMOENIA AREA SANITA' PUBBL.	901		0	0
3	10	04	23	07	58)	444.665		510.465	525.566
3	10	04	23	09	COMPART. AL PERS. PER ATT. LIBERO PROF. INTRAMOENIA ALTRO	160.907		100.000	124.473
3	10	04	23	11	FONDO PEREQUATIVO LIBERA PROFESSIONE INTRAMURARIA	218.769		208.298	219.614
3	10	04	23	12	PRELIEVO L. 189/2012 (FONDO BALDUZZI)	131.440		129.373	135.332
3	10	04	24	RIMBORSI AGLI ASSISTITI ASSISTENZA SANITARIA	150.650		248.250		182.965
3	10	04	25	CONTRIBUTI ASSEgni SUSSIDI PER ASS. SANITARIA	0		0		0
3	10	04	26	CARTA DEI SERVIZI - RIMBORSI AGLI UTENTI	550		100		350
3	10	04	27	RIMBORSI AGLI ASSISTITI RICOVERI ITALIA					
3	10	04	28	RIMBORSI AGLI ASSISTITI RICOVERI ALL'ESTERO	5.000		5.000		5.066
3	10	04	29	CONTRIBUTI ASSOCIAZIONI VOLONTARIATO	1.227.499	32.190	1.385.616	114.386	1.381.651
3	10	04	30	CONSULENZE SANITARIE DA PRIVATI					
3	10	04	31	SERVIZI PRESSO TERZI EDUCAZIONE SANITARIA E RIC. SCIENT.	5.000		2.500		5.083
3	10	04	50	PUBBLICITA' SU QUOTIDIANI E PERIODICI	12.258		18.460		14.123
3	10	04	51	ALTRI SERVIZI SANITARI DA PRIVATI NON CLASSIFICATI	3.198.442	150.744	4.344.355	786.397	4.102.084
3	10	04	49	SERVIZIO DI OSSIGENOTERAPIA DOMICILIARE	680.000		842.696	58.212	718.110
3	10	04	48	ALTRA ASSISTENZA SPECIALISTICA AMBULATORIALE DA PRIVATO	125.000		130.416	35.978	102.646
3	10	04	52	PERSONALE TIROCINANTE E/O BORSISTA					
3	10	04	53	INDENNITA' DOCENZA CORSI DI AGGIORNAMENTO					
3	10	04	54	PERSONALE RELIGIOSO CONVENZ. COMPRESI ONERI	15.000		15.000		15.000
3	10	04	67	ALTRE COLLAB. E PRST. DI LAVORO - AREA TECNICA	25.879		26.840		3.161
3	10	04	68	CONSULENZE NON SANITARIE DA PRIVATO - AREA TECNICA	321.381		264.765	7.146	226.761
3	10	04	57	SERVIZI C/O TERZI FORM. PERSONALE DIPENDENTE	273.161		311.153		188.234
3	10	04	58	SERVIZI C/O TERZI FORMAZIONE DI TERZI (SCUOLE)	434.440		562.993		418.516
3	10	04	96	COSTI PER ATTIVITA' FINANZIATE OLTRE LEA	0	0	0	0	822.995
				<b>TOTALE 31004</b>	<b>72.612.237</b>	<b>6.376.385</b>	<b>71.672.943</b>	<b>3.294.299</b>	<b>71.179.801</b>

3 10 05		GODIMENTO DI BENI DI TERZI	BILANCIO DI PREVISIONE 2022	DI CUI COSTI EMERGENZA EPIDEMIOLOGICA	FONTE DATI CE IV TRIMESTRE	DI CUI COSTI EMERGENZA EPIDEMIOLOGICA	CONSUNTIVO 2022
3	10 05 01	FITTI REALI	930.000		1.098.330	38.200	1.095.242
3	10 05 06	CANONI DI LEASING PER ATTREZZATURE TECNICO ECONOMICI	0		0		0
3	10 05 07	CANONI DI NOLEGGIO PER ATTREZZATURE SANITARIE	2.659.071		2.341.386	92.540	2.414.239
3	10 05 08	CANONI DI NOLEGGIO PER ATTREZZATURE TECNICO ECONOMICI	676.960	150.000	563.622	159.734	545.127
<b>TOTALE 31005</b>			<b>4.266.031</b>	<b>150.000</b>	<b>4.003.338</b>	<b>290.474</b>	<b>4.054.608</b>

3 10 06		PERSONALE DEL RUOLO SANITARIO	BILANCIO DI PREVISIONE 2022	DI CUI COSTI EMERGENZA EPIDEMIOLOGICA	FONTE DATI CE IV TRIMESTRE	DI CUI COSTI EMERGENZA EPIDEMIOLOGICA	CONSUNTIVO 2022
3	10 06 01	<b>COMPETENZA DIRIGENZA MEDICA</b>	<b>34.580.457</b>	<b>2.195.421</b>	<b>37.189.935</b>	<b>1.900.178</b>	<b>35.970.097</b>
3	10 06 01 01	COMP. FISSE DIRIGENZA MEDICA	19.678.326		18.802.401		18.831.754
		INDENNITA' SANITARIA TEMPORANEA			2.832.296		2.832.203
		INDENNITA' SANITARIA VALDOSTANA			675.336		662.924
3	10 06 01 02	COMP. FISSE IND. POS. DIRIGENZA MEDICA	6.385.743		6.171.248		6.169.356
3	10 06 01 03	COMP. ACC. PREST. SPEC. DIRIGENZA MEDICA	2.538.453		2.505.129		2.504.135
3	10 06 01 04	COMP. ACC. FONDI RISULTATO/QUALITA' DIRIGENZA MEDICA	2.782.997		2.750.809		2.750.867
3	10 06 01 05	FONDO RISULTATO PRESTAZIONI AGGIUNTIVE / VINCOLATE	0	0	0	0	0
3	10 06 01 06	LIBERA PROFESSIONE A FAVORE AZIENDA	3.194.938	2.195.421	3.452.715	1.900.178	2.218.858
3	10 06 02	<b>COMPETENZA DIRIGENZA VETERINARIA</b>	<b>2.531.178</b>	<b>0</b>	<b>2.616.730</b>	<b>0</b>	<b>2.760.899</b>
3	10 06 02 01	COMPETENZE FISSE DIRIGENZA VETERINARIA	1.628.911		1.540.754		1.681.708
		INDENNITA' SANITARIA TEMPORANEA			0		0
		INDENNITA' SANITARIA VALDOSTANA			59.673		59.673
3	10 06 02 02	COMP. FISSE IND. POSIZIONE DIRIGENZA VETERINARIA	448.251		567.315		568.967
3	10 06 02 03	COMP. ACC. PREST. SPEC. DIRIGENZA VETERINARIA	158.828		157.214		158.131
3	10 06 02 04	COMP. ACC. FONDI RISULTATO/QUALITA' DIR. VETERINARIA	295.188		291.774		292.420
3	10 06 02 05	FONDO RISULTATO PRESTAZIONI AGGIUNTIVE / VINCOLATE	0		0		0
3	10 06 02 06	LIBERA PROFESSIONE A FAVORE AZIENDA	0		0		0
3	10 06 03	<b>COMP. DIRIGENZA LAUR. NON MEDICA SANITARIA</b>	<b>3.567.884</b>	<b>0</b>	<b>4.141.027</b>	<b>0</b>	<b>4.038.149</b>
3	10 06 03 01	COMP. FISSE DIR. LAUR. NON MED. SAN.	2.376.262		2.892.740		2.789.921
		INDENNITA' SANITARIA TEMPORANEA			0		0
		INDENNITA' SANITARIA VALDOSTANA			71.846		71.846
3	10 06 03 02	COMP. FISSE IND. POS. DIR. LAUR. NON MED. SAN.	471.670		465.082		465.506
3	10 06 03 03	COMP. ACC. PREST. SPEC. DIR. LAUR. NON MED. SAN.	189.479		187.022		187.168
3	10 06 03 04	COMP. ACC. FONDI RIS./QUALITA' DIR. LAUR. NON MED. SAN.	530.473		524.337		523.708
3	10 06 03 05	FONDO RISULTATO PRESTAZIONI AGGIUNTIVE / VINCOLATE					
3	10 06 03 06	LIBERA PROFESSIONE A FAVORE AZIENDA					
3	10 06 04	<b>COMP. PERSONALE COMPARTO RUOLO SANITARIO</b>	<b>34.219.488</b>	<b>691.345</b>	<b>38.505.899</b>	<b>963.473</b>	<b>38.091.539</b>
3	10 06 04 01	COMP. FISSE PERSONALE COMPARTO SANITARIO	24.798.218		25.907.246		26.131.818
		INDENNITA' SANITARIA TEMPORANEA			2.305.286		2.303.892
		INDENNITA' SANITARIA VALDOSTANA			0		0
3	10 06 04 02	FONDO STRAORDINARIO E PARTICOLARE DISAGIO	3.425.237		3.868.550		3.711.774
3	10 06 04 03	FONDO PREMIALITA' E FASCE (EX FONDO RISULTATO)	5.292.996		5.359.728		5.280.622
3	10 06 04 04	FONDO RISULTATO PRESTAZIONI AGGIUNTIVE / VINCOLATE					
3	10 06 04 05	LIBERA PROFESSIONE A FAVORE AZIENDA	703.037	691.345	1.065.089	963.473	663.433
3	10 06 05	<b>ONERI SOCIALI A CARICO AZIENDA RUOLO SANITARIO</b>	<b>18.941.850</b>	<b>167.859</b>	<b>20.867.678</b>	<b>236.554</b>	<b>20.895.934</b>
3	10 06 05 01	ONERI SOCIALI RUOLO SANITARIO	18.941.850	167.859	19.292.402	236.554	19.324.342
		INDENNITA' SANITARIA TEMPORANEA			1.361.459		1.361.065
		INDENNITA' SANITARIA VALDOSTANA			213.817		213.817
<b>TOTALE 31006</b>			<b>93.840.858</b>	<b>3.054.625</b>	<b>103.321.269</b>	<b>3.100.205</b>	<b>101.756.618</b>

		BILANCIO DI PREVISIONE 2022	DI CUI COSTI EMERGENZA EPIDEMIOLOGICA	FONTE DATI CE IV TRIMESTRE	DI CUI COSTI EMERGENZA EPIDEMIOLOGICA	CONSUNTIVO 2022
<b>3 10 07</b>	<b>PERSONALE RUOLO PROFESSIONALE</b>					
<b>3 10 07 01</b>	<b>COMP. DIR. LAUR. NON MED. RUOLO PROF.LE</b>	<b>398.509</b>	<b>0</b>	<b>361.251</b>	<b>0</b>	<b>330.531</b>
3 10 07 01 01	COMP. FISSE DIR. LAUR. NON MEDICA RUOLO PROF.LE	209.971		193.951		193.812
3 10 07 01 02	COMP. FISSE RETR. POS. DIR. LAUR. NON MED. PROF.	120.247		111.195		83.069
3 10 07 01 03	COMP. ACC. PREST. SPEC. DIR. LAUR. NON MED. PROF.	1.650		1.650		1.650
3 10 07 01 04	COMP. ACC. FONDI RIS./QUALITA' DIR. NON MED. PROF.	66.641		54.455		52.000
3 10 07 01 05	FONDO RISULTATO PRESTAZIONI AGGIUNTIVE / VINCOLATE	0	0	0	0	0
3 10 07 01 06	LIBERA PROFESSIONE A FAVORE AZIENDA	0	0	0	0	0
<b>3 10 07 02</b>	<b>COMPETENZE PERSONALE DI COMPARTO R. PROF.LE</b>	<b>36.803</b>	<b>0</b>	<b>37.326</b>	<b>0</b>	<b>38.576</b>
3 10 07 02 01	COMP. FISSE PERSONALE DI COMPARTO RUOLO PROF.LE	27.156		28.026		28.175
3 10 07 02 02	FONDO STRAORDINARIO E PARTICOLARE DISAGIO	3.006		2.900		3.675
3 10 07 02 03	FONDO PREMIALITA' E FASCE (EX FONDO RISULTATO)	6.641		6.400		6.726
3 10 07 02 04	FONDO RISULTATO PRESTAZIONI AGGIUNTIVE / VINCOLATE	0	0	0	0	0
3 10 07 02 05	LIBERA PROFESSIONE A FAVORE AZIENDA	0	0	0	0	0
<b>3 10 07 03</b>	<b>ONERI SOCIALI A CARICO AZIENDA RUOLO PROF.LE</b>	<b>114.920</b>	<b>0</b>	<b>105.186</b>	<b>0</b>	<b>100.008</b>
3 10 07 03 01	ONERI SOCIALI RUOLO PROFESSIONALE	114.920	0	105.186	0	100.008
	<b>TOTALE 31007</b>	<b>550.232</b>	<b>0</b>	<b>503.763</b>	<b>0</b>	<b>469.115</b>

		BILANCIO DI PREVISIONE 2022	DI CUI COSTI EMERGENZA EPIDEMIOLOGICA	FONTE DATI CE IV TRIMESTRE	DI CUI COSTI EMERGENZA EPIDEMIOLOGICA	CONSUNTIVO 2022
<b>3 10 08</b>	<b>PERSONALE DEL RUOLO TECNICO</b>					
<b>3 10 08 01</b>	<b>COMP. DIR. LAUR. NON MED. RUOLO TECNICO</b>	<b>106.089</b>	<b>0</b>	<b>89.485</b>	<b>0</b>	<b>114.037</b>
3 10 08 01 01	COMP. FISSE DIR. LAUR. NON MEDICA RUOLO TECNICO	48.227		48.448		48.448
3 10 08 01 02	COMP. FISSE RETR. POS. DIR. LAUR. NON MED. RUOLO TECNICO	40.082		27.797		48.869
3 10 08 01 03	COMP. ACC. PREST. SPEC. DIR. LAUR. NON MED. RUOLO TEC.NO	1.120		1.120		1.120
3 10 08 01 04	COMP. ACC. FONDI RIS./QUAL. DIR. LAUR. NON MED. R. TECNICO	16.660		13.737		15.600
3 10 08 01 05	FONDO RISULTATO PRESTAZIONI AGGIUNTIVE / VINCOLATE	0	0	0	0	0
3 10 08 01 06	LIBERA PROFESSIONE A FAVORE AZIENDA	0	0	0	0	0
<b>3 10 08 02</b>	<b>COMPETENZE DI COMPARTO RUOLO TECNICO</b>	<b>13.286.579</b>	<b>0</b>	<b>12.306.607</b>	<b>0</b>	<b>12.907.809</b>
3 10 08 02 01	COMP. FISSE PERSONALE COMPARTO RUOLO TECNICO	10.978.792		10.440.957		10.540.019
3 10 08 02 02	FONDO STRAORDINARIO E PARTICOLARE DISAGIO	993.001		959.000		1.065.790
3 10 08 02 03	FONDO PREMIALITA' E FASCE (EX FONDO RISULTATO)	1.314.786		1.267.000		1.302.000
3 10 08 02 04	FONDO RISULTATO PRESTAZIONI AGGIUNTIVE / VINCOLATE	0	0	0	0	0
3 10 08 02 05	LIBERA PROFESSIONE A FAVORE AZIENDA	0	0	0	0	0
<b>3 10 08 03</b>	<b>ONERI SOCIALI A CARICO AZIENDA RUOLO TECNICO</b>	<b>3.541.870</b>	<b>0</b>	<b>3.277.777</b>	<b>0</b>	<b>3.401.949</b>
3 10 08 03 01	ONERI SOCIALI RUOLO TECNICO	3.541.870	0	3.277.777	0	3.401.949
	<b>TOTALE 31008</b>	<b>16.934.539</b>	<b>0</b>	<b>16.131.758</b>	<b>0</b>	<b>16.423.795</b>

		BILANCIO DI PREVISIONE 2022	DI CUI COSTI EMERGENZA EPIDEMIOLOGICA	FONTE DATI CE IV TRIMESTRE	DI CUI COSTI EMERGENZA EPIDEMIOLOGICA	CONSUNTIVO 2022
<b>3 10 09</b>	<b>PERSONALE DEL RUOLO AMMINISTRATIVO</b>					
<b>3 10 09 01</b>	<b>COMPETENZE DIR. LAUR. NON MED. RUOLO AMM.VO</b>	<b>682.512</b>	<b>0</b>	<b>787.873</b>	<b>0</b>	<b>768.760</b>
3 10 09 01 01	COMPETENZE FISSE DIR. LAUR. NON MED. R. AMM.VO	369.500		415.718		389.715
3 10 09 01 02	COMP. FISSE RETR. POS. DIR. LAUR. NON MED. RUOLO AMM.VO	211.842		249.129		255.652
3 10 09 01 03	COMP. ACC. PREST. SPEC. DIR. LAUR. NON MED. RUOLO AMM.VO	1.185		1.185		1.185
3 10 09 01 04	COMP. ACC. FONDI RIS. QUAL. DIR. LAUR. NON MED. R. AMM.VO	99.985		121.841		122.208
3 10 09 01 05	FONDO RISULTATO PRESTAZIONI AGGIUNTIVE / VINCOLATE	0	0	0	0	0
3 10 09 01 06	LIBERA PROFESSIONE A FAVORE AZIENDA	0	0	0	0	0
<b>3 10 09 02</b>	<b>COMPETENZE PERSONALE DI COMPARTO RUOLO AMM.VO</b>	<b>9.972.141</b>	<b>0</b>	<b>9.432.206</b>	<b>0</b>	<b>9.607.516</b>
3 10 09 02 01	COMP. FISSE COMPARTO RUOLO AMMINISTRATIVO	8.167.630		7.692.656		7.774.757
3 10 09 02 02	FONDO STRAORDINARIO E PARTICOLARE DISAGIO	421.236		406.550		455.759
3 10 09 02 03	FONDO PREMIALITA' E FASCE (EX FONDO RISULTATO)	1.383.275		1.333.000		1.377.000
3 10 09 02 04	FONDO RISULTATO PRESTAZIONI AGGIUNTIVE / VINCOLATE	0	0	0	0	0
3 10 09 02 05	LIBERA PROFESSIONE A FAVORE AZIENDA	0	0	0	0	0



3	10	09	03	ONERI SOCIALI A CARICO AZIENDA RUOLO AMMIN.VO	2.822.228	0	2.707.066	0	2.745.480
3	10	09	03	01 ONERI SOCIALI RUOLO AMMINISTRATIVO	2.822.228		2.707.066		2.745.480
<b>TOTALE 31009</b>					<b>13.476.881</b>	<b>0</b>	<b>12.927.145</b>	<b>0</b>	<b>13.121.756</b>

					BILANCIO DI PREVISIONE 2022	DI CUI COSTI EMERGENZA EPIDEMIOLOGICA	FONTE DATI CE IV TRIMESTRE	DI CUI COSTI EMERGENZA EPIDEMIOLOGICA	CONSUNTIVO 2022
3	10	10		<b>SPESE AMMINISTRATIVE E GENERALI</b>					
3	10	10	01	INDENNITA' E RIMBORSI SPESE DIRETTORE GENERALE	225.846		225.846		207.067
3	10	10	02	INDENNITA' E RIMBORSI SPESE DIRETTORE AMM.VO	164.086		164.086		165.654
3	10	10	03	INDENNITA' E RIMBORSI SPESE DIRETTORE SANIT.	209.635		209.635		188.496
3	10	10	04	INDENNITA' E RIMBORSI SPESE COLLEGIO SINDACALE	70.208		70.208		64.042
3	10	10	05	INDENNITA' E RIMBORSO SPESE ALTRI ORG. COLLEGIALI	70.000		70.000		49.547
3	10	10	06	SPESE DI RAPPRESENTANZA	0		0		0
3	10	10	07	FUNZIONAMENTO COMMISSIONE MEDICA LEGALE	28.631		28.631		24.074
3	10	10	08	ONERI PERSONALE IN QUIESCENZA	0		0		0
3	10	10	09	ABBONAMENTI VARI	71.401		71.401		61.809
3	10	10	10	ASSICURAZIONI	1.633.233		1.633.233		1.635.396
3	10	10	11	SPESE POSTALI E VALORI BOLLATI	141.688		178.833		146.879
3	10	10	12	SPESE LEGALI	271.318		271.318		252.279
3	10	10	13	QUOTE ASSOCIATIVE	0		0		0
3	10	10	14	ALTRI SERVIZI GENERALI	3.877.445		3.995.117		3.858.863
3	10	10	15	<b>CONSULENZE AMMINISTRATIVE</b>	<b>6.724</b>	<b>0</b>	<b>6.724</b>		<b>0</b>
3	10	10	15	01 CONVENZIONATI AREA AMMINISTRATIVA	0	0	0		0
3	10	10	25	ALTRE COLLABORAZIONI E PRESTAZ. LAVORO - AREA AMM.VA	6.724	0	6.724		0
3	10	10	15	02 CONSULENZE AMMINISTRATIVE	0	0	0		0
3	10	10	26	CONSULENZE NON SANITARIE DA PRIVATO - AREA AMM.VA	10.000		10.000		10.000
3	10	10	16	SPESE LITI ARBITRAGGI RISARCIMENTI	422.193		422.193	905	163.226
3	10	10	17	ALTRE SOMME NON ATTRIBUIBILI	35.207		35.207		55.400
3	10	10	18	IMPOSTE TASSE TRIBUTI A CARICO AZIENDA	349.215		349.215		334.706
3	10	10		<b>IRAP</b>					
3	10	10	21	IRAP PERSONALE DIPENDENTE	8.430.440	245.375	8.398.426	169.387	8.064.517
3	10	10	21	INDENNITA' SANITARIA TEMPORANEA			436.694		436.568
3	10	10	21	INDENNITA' SANITARIA VALDOSTANA			68.583		67.528
3	10	10	30	IRAP SU RAPPORTI DI SOMMINISTRAZIONE	613.671	157.255	604.368	80.045	614.732
				INDENNITA' SANITARIA VALDOSTANA					902
3	10	10	31	IRAP SU CNU	371.913		347.559	0	261.986
				INDENNITA' SANITARIA VALDOSTANA					5.182
3	10	10	32	IRAP SU PERSONALE IN REGIME DI LAVORO AUTONOMO SOGGETTO A OB CONTENIMENTO	15.000		15.000		52.454
3	10	10	33	IRAP SU PERSONALE IN REGIME DI LAVORO AUTONOMO NON SOGGETTO A OB CONTENIMENTO	5.000		5.000		33.518
3	10	10	20	PERDITE SU CAMBI	0		0		0
3	10	10	23	ONERI A CARICO AZIENDA (FOPADIVA)	277.705		277.705		306.398
3	10	10	24	IRAP LIBERA PROFESSIONE INTRAMURARIA	300.000		229.260		236.080
3	10	10	27	RIMBORSO SPESE ACCESSORIE SU LOCAZIONI E COMODATI BENI	1.189.267	600.000	1.189.267	63.409	539.736
3	10	10	28	RIMBORSO SPESE PERSONALE COMANDATO	203.207		203.207		43.700
3	10	10	40	TRASFERIM- AD ISTITUTI ZOOPROF. D.L. 194/2008	14.432		14.432		3.926
3	10	10	41	TRASFERIM. REGIONE D.L. 194/2008	16.432		16.432		3.926
3	10	10	42	TRASFERIM. TESORERIA PROVINCIALE DELLO STATO D.L. 194/2008	14.308		14.308		2.249
3	10	10	43	TRASFERIM. LABORATORI NAZIONALI D.L. 194/2008	12.122		12.122		1.122
<b>TOTALE 31010</b>					<b>19.050.327</b>	<b>1.002.630</b>	<b>19.574.009</b>	<b>313.746</b>	<b>17.891.962</b>

					BILANCIO DI PREVISIONE 2022	DI CUI COSTI EMERGENZA EPIDEMIOLOGICA	FONTE DATI CE IV TRIMESTRE	DI CUI COSTI EMERGENZA EPIDEMIOLOGICA	CONSUNTIVO 2022
3	10	11		<b>SERVIZI TECNICI ECONOMICI APPALTATI</b>					
3	10	11	01	SERVIZI DI ELABORAZIONE DATI	359.806		359.702		345.170
3	10	11	02	SERVIZI DI LAVANDERIA	1.300.000		1.253.932	346	1.253.352
3	10	11	03	SERVIZI DI PULIZIA	2.980.921	480.000	2.632.529	159.739	2.629.333
3	10	11		<b>SERVIZI DI MENSA</b>	<b>3.174.082</b>	<b>135.000</b>	<b>3.175.726</b>		<b>3.165.046</b>
3	10	11	13	SERVIZI DI MENSA DEGENTI	1.987.000		2.156.163	6.009	2.150.656
3	10	11	14	SERVIZI DI MENSA DIPENDENTI	1.187.082	135.000	1.019.563	32.387	1.014.390
3	10	11	07	SERVIZI DI RISCALDAMENTO	10		0		0

3	10	11	08	SERVIZI DI SMALTIMENTO RIFIUTI	888.883		981.509	993	980.654
3	10	11	09	SERVIZI DI VIGILANZA	450.000	170.000	577.798	221.665	577.799
3	10	11	10	SERVIZI DI TRASPORTO NON SANITARI	27.193		24.025		23.025
3	10	11	11	ALTRI SERVIZI TECNICO ECONOMICI IN APPALTO	333.821		380.167		285.984
3	10	11	12	PRESTAZIONI LAVORO INTERINALE DI NATURA TECNICO-AMMINISTRATIVA	6.520.347	1.856.484	7.034.869	1.543.057	7.033.518
				<b>INDENNITA' SANITARIA VALDOSTANA</b>					<b>99.026</b>
				<b>TOTALE 31011</b>	<b>16.035.063</b>	<b>2.641.484</b>	<b>16.420.257</b>	<b>1.964.196</b>	<b>16.392.907</b>

					BILANCIO DI PREVISIONE 2022	DI CUI COSTI EMERGENZA EPIDEMIOLOGICA	FONTE DATI CE IV TRIMESTRE	DI CUI COSTI EMERGENZA EPIDEMIOLOGICA	CONSUNTIVO 2022
<b>3</b>	<b>10</b>	<b>12</b>		<b>AMMORTAMENTI IMMOBILIZZAZIONI IMMATERIALI</b>					
3	10	12	01	COSTI DI IMPIANTI ED AMPLIAMENTO	0		0		0
3	10	12	02	COSTI DI RICERCA E DI SVILUPPO	0		0		0
3	10	12	03	DIRITTI DI BREVETTO E UTILIZZO OPERE D'INGEGNO	0		0		0
3	10	12	04	SPESE INCREMENTATIVE BENI DI TERZI	434.063		434.063		257.677
3	10	12	05	SOFTWARE	1.253.048		1.253.048		439.042
				<b>TOTALE 31012</b>	<b>1.687.111</b>		<b>1.687.111</b>		<b>696.719</b>

3 10 13	AMMORTAMENTI IMMOBILIZZAZIONI MATERIALI	BILANCIO DI PREVISIONE 2022	DI CUI COSTI EMERGENZA EPIDEMIOLOGICA	FONTE DATI CE IV TRIMESTRE	DI CUI COSTI EMERGENZA EPIDEMIOLOGICA	CONSUNTIVO 2022
3 10 13 01	FABBRICATI INDISPONIBILI	2.187.123		2.187.123		876.617
3 10 13 02	IMPIANTI E MACCHINARI INDISPONIBILI	2.751		2.751		3.131
3 10 13 03	ATTREZZATURE SANITARIE INDISPONIBILI	1.892.890		1.892.890	269.974	3.377.077
3 10 13 04	MOBILI ED ARREDI INDISPONIBILI	289.587		289.587		238.270
3 10 13 05	AUTOMEZZI INDISPONIBILI	364.648		364.648		547.727
3 10 13 06	ALTRI BENI INDISPONIBILI	29.171		29.171		31.792
3 10 13 07	ATTREZZATURE INFORMATICHE INDISPONIBILI	122.721		122.721		244.687
3 10 13 11	FABBRICATI AMMORT. SUPERIORE A LIVELLO REGION.	0		0		0
3 10 13 12	IMPIANTI E MACCHINARI AMM. SUPERIORE A LIV. REG.	0		0		0
3 10 13 13	ATTREZ. SANITARIE AMM. SUPERIORE A LIVELLO REG.	0		0		0
3 10 13 14	MOBILI ED ARREDI AMM. SUPERIORE A LIVELLO REG.	0		0		0
3 10 13 15	AUTOMEZZI AMM. SUPERIORE A LIVELLO REGIONALE	0		0		0
3 10 13 16	ALTRI BENI AMM. SUPERIORE A LIVELLO REG.	0		0		0
3 10 13 17	ATTR. INFORMATICHE AMM. SUPERIORE A LIVELLO REG.	0		0		0
<b>TOTALE 31013</b>		<b>4.888.891</b>		<b>4.888.891</b>	<b>269.974</b>	<b>5.319.301</b>

3 10 14	SVALUTAZIONE DI CREDITI	BILANCIO DI PREVISIONE 2022	DI CUI COSTI EMERGENZA EPIDEMIOLOGICA	FONTE DATI CE IV TRIMESTRE	DI CUI COSTI EMERGENZA EPIDEMIOLOGICA	CONSUNTIVO 2022
3 10 14 01	SVALUTAZIONE DI CREDITI	120.000		120.000		199.632
3 10 14 02	SVALUTAZIONE DI TITOLI	0		0		0
<b>TOTALE 31014</b>		<b>120.000</b>		<b>120.000</b>		<b>199.632</b>

3 10 15	RIMANENZE INIZIALI	BILANCIO DI PREVISIONE 2022	DI CUI COSTI EMERGENZA EPIDEMIOLOGICA	FONTE DATI CE IV TRIMESTRE	DI CUI COSTI EMERGENZA EPIDEMIOLOGICA	CONSUNTIVO 2022
3 10 15 04	VACCINI	160.000		195.367		195.367
3 10 15 14	PRODOTTI FARMACEUTICI PER USO VETERINARIO	5.000		1.160		1.160
3 10 15 15	MAT.CHIRURGICI SANITARI DIAGNOSTICI USO VETERIN.	41.000		46.894		46.894
3 10 15 16	PRODOTTI DIETETICI	28.000		28.451		28.451
3 10 15 20	MEDICINALI CON AIC AD ECCEZIONE DI VACCINI ED EM.	1.700.000		1.575.318		1.575.318
3 10 15 21	MEDICINALI SENZA AIC	50.000		44.387		44.387
3 10 15 22	EMODERIVATI DI PRODUZIONE REGIONALE	30.000		97.321		97.321
3 10 15 24	PRODOTTI CHIMICI	1.500		1.189		1.189
3 10 15 25	DISPOSITIVI MEDICI	2.200.000		2.681.325		2.681.325
3 10 15 26	DISPOSITIVI MEDICI IMPIANTABILI ATTIVI	4.500		4.605		4.605
3 10 15 27	DISPOSITIVI MEDICI , DIAGNOSTICI IN VITRO (IVD)	550.000		648.411		648.411
3 10 15 28	ALTRI BENI E PRODOTTI SANITARI	1.000.000		972.854		972.854
3 10 15 30	PRODOTTI ALIMENTARI	0		0		0
3 10 15 32	MATERIALI DI GUARDAROBA, PULIZIA E CONV. IN GENERE	30.000		22.167		22.167
3 10 15 35	COMBUST. CARB. E LUBR. AD USO RISCALDAMENTO E CUCINE	0		0		0
3 10 15 36	CARBURANTI E LUBRIFICANTI AD USO TRASPORTO	0		0		0
3 10 15 37	SUPPORTI MECCANOGRAFICI	8.500		6.765		6.765
3 10 15 39	BENI NON SANITARI NON AMMORTIZZABILI	6.000		5.138		5.138
3 10 15 40	CANCELLERIA E STAMPATI	20.000		24.068		24.069
3 10 15 50	MATERIALE PER MANUTENZIONE IMMOBILI	0		0		0
3 10 15 51	MATERIALE MANUTENZIONE ATTREZZATURE SANIT.	15.000		13.039		13.039
3 10 15 52	MATER.MANUT. ATTREZZATURE TECNICO ECONOMICI	0		0		0
3 10 15 53	BENI NON AMMORTIZZABILI	0		0		0
3 10 15 55	MATERIALE MANUTENZIONE ATTREZZATURE SANIT.	0		0		0
<b>TOTALE 31015</b>		<b>5.849.500</b>		<b>6.368.459</b>		<b>6.368.460</b>

3 10 16	ACCANTONAMENTI TIPICI DELL'ESERCIZIO	BILANCIO DI PREVISIONE 2022	DI CUI COSTI EMERGENZA EPIDEMIOLOGICA	FONTE DATI CE IV TRIMESTRE	DI CUI COSTI EMERGENZA EPIDEMIOLOGICA	CONSUNTIVO 2022
3 10 16 01	ACCANTONAMENTI PER RISCHI MEDICAL MALPRACTICE	750.000		850.000		26.826
3 10 16 02	ACCANTONAMENTI PER PREMIO OPEROSITA' SUMAI	195.000		195.000		159.478
3 10 16 03	ACCANTONAMENTI PER IMPOSTE			0		0
3 10 16 04	ALTRI ACCANTONAMENTI (pay back)			5.055.061		5.055.061
3 10 16 04	ALTRI ACCANTONAMENTI (pay dispositivi medici)			4.450.312		4.450.312
3 10 16 04	ACCANTONAMENTI COVID REGIONE ANNO 2022			4.251.288		
3 10 16 04	ACCANTONAMENTI COSTI ENERGETICI REGIONE ANNO 2022			2.709.829		2.709.829
3 10 16 04	ACCANTONAMENTI COVID STATO ANNO 2022			982.833		
3 10 16 04	ACCANTONAMENTI COSTI ENERGETICI STATO ANNO 2022			0		0
3 10 16 04	ACCANTONAMENTI COSTI COVID STATO ANNI 2021 E PRECEDENTI			65.812		
3 10 16 04	ACCANTONAMENTO INTEGRATIVO PER CONTEZIOSO INPS					1.040.000
3 10 16 04	CCNL 2019/2021 DIRIGENZA MEDICA	1.361.518		2.634.292		2.634.292
3 10 16 04	CCNL 2019/2021 DIRIGENZA NON MEDICA	174.168		329.732		329.732
3 10 16 04	CCNL 2022/2024 COMPARTO	4.451.752		1.175.982		1.175.982
3 10 16 04	CCNL 2019/2021 MMG/PLA/CA	821.057		1.420.891		1.420.891
3 10 16 04	CCNL 2019/2021 MEDICI SUMAI	50.480		85.690		85.690
3 10 16 16	ACCANTONAMENTO PER QUOTE INUTILIZZATE DI CONTRIBUTI FINALIZZATI AL COVID	0		0		1.057.939
3 10 16 16	INDENNITA' DI ATTRATTIVITA'	9.300.000		2.364.265		
3 10 16 16	INDENNITA' SANITARIA VALDOSTANA	1.910.000		152.000		
3 10 16 17	ACCANTONAMENTO PER QUOTE INUTILIZZATE DI CONTRIBUTI VINCOLATI DI DERIVAZIONE REGIONALE	0		0		4.326.727
3 10 16 18	ACCANTONAMENTO PER QUOTE INUTILIZZATE DI CONTRIBUTI VINCOLATI DI DERIVAZIONE STATALE			29.514		1.099.093
3 10 16 19	ACCANTONAMENTO PER QUOTE INUTILIZZATE DI CONTRIBUTI VINCOLATI DI DERIVAZIONE FSE			0		100.000
	<b>TOTALE 31016</b>	<b>19.013.975</b>		<b>26.752.501</b>		<b>25.671.852</b>

3 10 17	UTENZE	BILANCIO DI PREVISIONE 2022	DI CUI COSTI EMERGENZA EPIDEMIOLOGICA	FONTE DATI CE IV TRIMESTRE	DI CUI COSTI EMERGENZA EPIDEMIOLOGICA	CONSUNTIVO 2022
3 10 17 01	ENERGIA ELETTRICA	2.929.404		2.600.000		2.316.114
3 10 17 02	TELEFONO	410.482		400.000		377.997
3 10 17 03	ACQUA	320.000		290.000		256.500
3 10 17 05	ALTRE UTENZE (RAI TV, GAS CUCINE, ECC.)	5.000		5.000		4.888
	<b>TOTALE 31017</b>	<b>3.664.886</b>		<b>3.295.000</b>	<b>0</b>	<b>2.955.499</b>

3 10 18	MOBILITA' SANITARIA PASSIVA	BILANCIO DI PREVISIONE 2022	DI CUI COSTI EMERGENZA EPIDEMIOLOGICA	FONTE DATI CE IV TRIMESTRE	DI CUI COSTI EMERGENZA EPIDEMIOLOGICA	CONSUNTIVO 2022
3 10 18 02	MOBILITA' PASSIVA: PRESTAZIONI DI RICOVERO	17.218.599		14.604.440		14.604.439
3 10 18 03	MOBILITA' PASSIVA: PRESTAZIONI DI ASSISTENZA SPEC.	2.432.227		2.845.090		2.845.090
3 10 18 05	MOBILITA' PASSIVA: SOMMINISTRAZIONE DIRETTA DI FARM.	2.555.532		2.795.063		2.795.063
3 10 18 06	MOBILITA' PASSIVA: PRESTAZIONI SERVIZI MMG, PLS	89.075		94.642		94.641
3 10 18 07	MOBILITA' PASSIVA: PRESTAZIONI SERVIZI FARMACEUTICI	176.329		250.909		250.909
3 10 18 08	MOBILITA' PASSIVA: PRESTAZIONI TERMALI	89.206		16.530		22.742
3 10 18 09	MOBILITA' PASSIVA: PRESTAZIONI TRASPORTO AMBULANZE	337.398		196.444		196.444
3 10 18 04	MOBILITA' PASSIVA: PRESTAZIONI DI PSICHIATRIA	0		0		0
3 10 18 21	MOBILITA' PASSIVA: INTERNAZIONALE	376.090		342.889		342.889
3 10 18 14	MOBILITA' PASSIVA: PLASMADERIVAZIONE	0		279.477		279.477
3 10 18 13	MOBILITA' PASSIVA: RICERCA E REPERIMENTO CELLULE STAMINALI	63.689		118.005		118.005
3 10 18 11	MOBILITA' PASSIVA: CESSIONE DI EMOCOMPONENTI	673.934		21.652		21.652
3 10 18 22	MOBILITA' PASSIVA: DISABILI CRONICI	66.071		66.161		66.161
3 10 18 20	MOBILITA' PASSIVA: CONGUAGLIO DEBITI	0		0		0
	<b>TOTALE 31003</b>	<b>24.078.150</b>		<b>21.631.302</b>		<b>21.637.512</b>

### 3 15 ONERI FINANZIARI

3 15 01	ONERI FINANZIARI	BILANCIO DI PREVISIONE 2022	DI CUI COSTI EMERGENZA EPIDEMIOLOGICA	FONTE DATI CE IV TRIMESTRE	DI CUI COSTI EMERGENZA EPIDEMIOLOGICA	CONSUNTIVO 2022
3 15 01 01	INTERESSI PASSIVI PER ANTICIPAZIONI DI TESORERIA					

3 15 01 02	INT.PASSIVI ANTICIPAZ. STRAORDIN. TESORERIA					
3 15 01 03	INTERESSI PASSIVI AD ENTI SETTORE STATALE					
3 15 01 04	INT.PASSIVI AD ENTI SETTORE PUBBLICO ALLARGATO					
3 15 01 05	INT. PASSIVI SU ALTRI CREDITI ART. 3 D.L. 502/92					
3 15 01 06	SPESE PER SERVIZIO DI TESORERIA					
3 15 01 07	INTERESSI MORATORI					1.580
3 15 01 08	RIVALUTAZIONE MONETARIA REVISIONE CONTRATTI					
3 15 01 09	ALTRI INTERESSI PASSIVI					
	<b>TOTALE 31501</b>	0	0	0	0	1.580

3 15 02	COSTI VARI	BILANCIO DI PREVISIONE 2022	DI CUI COSTI EMERGENZA EPIDEMIOLOGICA	FONTE DATI CE IV TRIMESTRE	DI CUI COSTI EMERGENZA EPIDEMIOLOGICA	CONSUNTIVO 2022
3 15 02 01	GESTIONE DISTRIBUTORI BEVANDE E TELEFONO PUBBL.					
3 15 02 02	GESTIONE DI TERRENI ED IMMOBILI DA REDDITO					
	<b>TOTALE 31502</b>	0	0	0	0	0

### 3 20 RETTIFICHE NEGATIVE ATTIVITA' FINANZIARIE

3 20 01	RETTIFICHE NEGATIVE	BILANCIO DI PREVISIONE 2022	DI CUI COSTI EMERGENZA EPIDEMIOLOGICA	FONTE DATI CE IV TRIMESTRE	DI CUI COSTI EMERGENZA EPIDEMIOLOGICA	CONSUNTIVO 2022
3 20 01 01	SVALUTAZIONE PARTECIPAZIONI					
3 20 01 02	SVALUTAZIONE CREDITI DI FINANZIAMENTO					
3 20 01 03	SVALUTAZIONE DEI VALORI MOBILIARI					
	<b>TOTALE 32001</b>	0	0	0	0	0

### 3 25 ONERI STRAORDINARI

		BILANCIO DI PREVISIONE 2022	DI CUI COSTI EMERGENZA EPIDEMIOLOGICA	FONTE DATI CE IV TRIMESTRE	DI CUI COSTI EMERGENZA EPIDEMIOLOGICA	CONSUNTIVO 2022
<b>3 25 01</b>	<b>MINUSVALENZE</b>					
3 25 01 01	MINUSVALENZE DELL'ANNO					12.024
3 25 01 02	SVALUTAZIONE DEI VALORI MOBILIARI					
	<b>TOTALE 32501</b>	<b>0</b>	<b>0</b>	<b>0</b>	<b>0</b>	<b>12.024</b>

		BILANCIO DI PREVISIONE 2022	DI CUI COSTI EMERGENZA EPIDEMIOLOGICA	FONTE DATI CE IV TRIMESTRE	DI CUI COSTI EMERGENZA EPIDEMIOLOGICA	CONSUNTIVO 2022
<b>3 25 02</b>	<b>ACCANTONAMENTI NON TIPICI DELL'ATTIVITA' SANIT.</b>					
3 25 02 01	ACCANTONAMENTI NON TIPICI DELL'ATTIVITA' SANIT.					
	<b>TOTALE 32502</b>	<b>0</b>	<b>0</b>	<b>0</b>	<b>0</b>	<b>0</b>

		BILANCIO DI PREVISIONE 2022	DI CUI COSTI EMERGENZA EPIDEMIOLOGICA	FONTE DATI CE IV TRIMESTRE	DI CUI COSTI EMERGENZA EPIDEMIOLOGICA	CONSUNTIVO 2022
<b>3 25 03</b>	<b>ONERI STRAORDINARI VARI</b>					
3 25 03 01	ACCANT. STRAORD. PREMIO OPEROSITA' SUMAI					
	<b>TOTALE 32503</b>	<b>0</b>	<b>0</b>	<b>0</b>	<b>0</b>	<b>0</b>

		BILANCIO DI PREVISIONE 2022	DI CUI COSTI EMERGENZA EPIDEMIOLOGICA	FONTE DATI CE IV TRIMESTRE	DI CUI COSTI EMERGENZA EPIDEMIOLOGICA	CONSUNTIVO 2022
<b>3 25 04</b>	<b>SOPRAVVENIENZE E INSUSSISTENZE</b>					
3 25 04 01	PERDITE SU CREDITI					
3 25 04 02	ALTRE SOPRAVVENIENZE E INSUSSISTENZE PASSIVE					
3 25 04 03	TRASFERIMENTO ALLO STATO EX D.L. 432/98 2%					
3 25 04 04	TRASFERIM. AD ISTITUTI ZOOPROFILATTICI EX D.L. 432/98 4%					
3 25 04 05	TRASFERIM. AL SERVIZIO VETERINARIO REG. EX D.L. 432/98 3.5%					
3 25 04 06	POSTE CORRETTIVE E COMPENSATIVE ENTRATE			165.835		182.735
3 25 04 07	SPESE ESERCIZI PREGRESSI					
3 25 04 08	TRASFERIM. PER FUNZ. LABORATORI NAZIONALI EX D.L. 432/98 0,5%					
3 25 04 15	ABBUONI PASSIVI					14.796
3 25 04 18	ONERI TRIBUTARI DA ESERCIZI PRECEDENTI					
3 25 04 20	SOPRAVVENIENZE PASSIVE V/ AZIENDA SANITARIE PUBBL. REL. MOBILITA' INTRAREG.					
3 25 04 22	SOPRAVVENIENZE PASSIVE V/TERZI RELATIVE AL PERSONALE - DIRIG. MEDICA					
3 25 04 23	SOPRAVVENIENZE PASSIVE V/TERZI RELATIVE AL PERSONALE - DIRIG. NON MEDICA					
3 25 04 24	SOPRAVVENIENZE PASSIVE V/TERZI RELATIVE AL PERSONALE - COMPARTO					
3 25 04 25	SOPRAVVENIENZE PASSIVE V/ TERZI REL. ALLE CONV. CON MEDICI DI BASE					
3 25 04 26	SOPRAVVENIENZE PASSIVE V/TERZI RELATIVE ALLE CONV. PER SPECIALISTICA					
3 25 04 27	SOPRAVVENIENZE PASSIVE V/ TERZI REL. ALL'ACQU. PRST. SAN. DA OPER. ACCRED.					
3 25 04 28	SOPRAVVENIENZE PASSIVE V/ TERZI REL. ALL'ACQU. DI BENI E SERVIZI			35.232	4.868	43.832
3 25 04 29	SOPRAVVENIENZE PASSIVE V/ TERZI			399.873		419.722
	<b>TOTALE 32504</b>			<b>600.940</b>	<b>4.868</b>	<b>661.085</b>

### 3 30 IMPOSTE SUL REDDITO

		BILANCIO DI PREVISIONE 2022	DI CUI COSTI EMERGENZA EPIDEMIOLOGICA	FONTE DATI CE IV TRIMESTRE	DI CUI COSTI EMERGENZA EPIDEMIOLOGICA	CONSUNTIVO 2022
<b>3 30 01</b>	<b>IMPOSTE SUL REDDITO</b>					
3 30 01 01	IRES DELL'ESERCIZIO	89.993		89.993		76.366
3 30 01 02	ILOR DELL'ESERCIZIO					
3 30 01 03	IMPOSTE SU REDDITI DIFFERITI					
	<b>TOTALE 33001</b>	<b>89.993</b>		<b>89.993</b>		<b>76.366</b>

<b>3 90</b>	<b>CONTO DI RIEPILOGO - COSTI</b>	<b>355.551.472</b>	<b>16.731.023</b>	<b>367.614.440</b>	<b>10.669.609</b>	<b>361.692.938</b>
-------------	-----------------------------------	--------------------	-------------------	--------------------	-------------------	--------------------

## 4 50

## VALORE DELLA PRODUZIONE

4 50 01	CONTRIBUTI IN C/ESERCIZIO	BILANCIO DI PREVISIONE 2022	DI CUI COSTI EMERGENZA EPIDEMIOLOGICA	FONTE DATI CE IV TRIMESTRE	DI CUI RICAVI EMERGENZA EPIDEMIOLOGICA	CONSUNTIVO 2022
4 50 01 01	TRASFERIMENTI CORRENTI DA REGIONE (QUOTA INDISTINTA)					
4 50 01 01	TRASFERIMENTI CORRENTI DA REGIONE ART. 33 COMMA 1 L. 15/2021					
4 50 01 01	TRASFERIMENTI CORRENTI DA REGIONE (QUOTA INDISTINTA)					
4 50 01 02	ALTRI TRASFERIMENTI CORRENTI DA REGIONE ART. 45 L. 15/2021 - QUOTA PARTE)					
4 50 01 03	TRASFERIMENTI CORRENTI DA REGIONE (DEST. VINC.)					
4 50 01 04	FINANZIAMENTO AZIENDA USL PER ONERI CONTRATTO DI LAVORO					
4 50 01 05	UTILIZZO UTILE DI ESERCIZIO EX L.R. 46/2009					
4 50 01 06	ALTRI TRASFERIMENTI CORRENTI DAI COMUNI					
4 50 01 07	QUOTA PER SANITA' PENITENZIARIA D.LGS. 230/99					
4 50 01 08	TRASFERIMENTI CORRENTI DALLO STATO					1.871
4 50 01 09	TRASFERIMENTI CORRENTI DA ALTRI ENTI SETTORE PUBBLICO					303.164
4 50 01 10	CONTRIBUTI IN CONTO ESERCIZIO DA PRIVATI					3.253
4 50 01 12	CONTR. E TRASF. CORR. DA IST. SOCIALI NO FINI LUCRO					50.462
4 50 01 14	QUOTA PER LA CENTRALE UNICA DI SOCCORSO					
4 50 01 31	FINANZIAMENTO INDISTINTO (QUOTA PART. VIRTUALE A FSN)	243.234.580		241.592.529		240.962.353
4 50 01 01	TRASFERIMENTI CORRENTI DA REGIONE ART. 33 COMMA 1 L. 15/2021					
4 50 01 32	FINANZIAMENTO INDISTINTO FINALIZZATO DA REGIONE	1.443.373		1.719.247		1.570.013
4 50 01 34	FUNZIONI PRONTO SOCCORSO					
4 50 01 35	FUNZIONI ALTRO			3.878.789		4.085.315
4 50 01 40	CONTRIBUTO REGIONALE PER QUOTA FS REG. VINCOLATO (SANITA' PENITENZIARIA, OPG, ALTRO)					547.704
4 50 01 70	CONTRIBUTO DA REGIONE EXTRAFONDO VINCOLATI	610.000		610.000		1.678.554
4 50 01 80	CONTRIBUTO DA REGIONE EXTRAFONDO RISORSE AGGIUNTIVE - COPERTURA LEA	37.655.154		39.397.381		39.397.381
4 50 01 90	CONTRIBUTO DA REGIONE EXTRAFONDO RISORSE AGGIUNTIVE EXTRALEA	2.000.000		2.000.000		2.000.000
4 50 01 91	PAY BACK PER SUPERAMENTO TETTO SPESA FARMACEUTICA TERRITORIALE					
4 50 01 92	PAY BACK PER SUPERAMENTO TETTO SPESA FARMACEUTICA OSPEDALIERA					5.740.845
4 50 01 93	ULTERIORE PAY BACK	3.000.000		6.404.857		664.011
4 50 01 94	RIMBORSO PER PAY BACK DISPOSITIVI MEDICI			4.450.312		4.450.312
4 50 01 95	UTILIZZO FONDI PER QUOTE INUTILIZZATE CONTRIBUTI DI ESERCIZI PRECEDENTI PER QUOTA FS REGIONALE INDISTINTO FINALIZZATO					
4 50 01 96	UTILIZZO FONDI PER QUOTE INUTILIZZATE CONTRIBUTI DI ESERCIZI PRECEDENTI DA SOGGETTI PUBBLICI (EXTRAFONDO) VINCOLATI	18.293.724		19.124.839		9.070.104
4 50 01 97	UTILIZZO FONDI PER QUOTE INUTILIZZATE CONTRIBUTI DI ES. PREC DA SOGGETTI DIVERSI PUBBLICI (EXTRAFONDO) VINCOLATE					2.044.375
4 50 01 98	UTILIZZO FONDI PER QUOTE INUTILIZZATE CONTRIBUTI DI ESERCIZI PRECEDENTI PER RICERCA					
4 50 01 99	UTILIZZO FONDI PER QUOTE INUTILIZZATE CONTRIBUTI DI ESERCIZI PRECEDENTI DA PRIVATI					
	<b>TOTALE 45001</b>	<b>306.236.831</b>		<b>319.177.954</b>		<b>312.569.717</b>

4 50 02	PROVENTI E RICAVI DIVERSI	BILANCIO DI PREVISIONE 2022	DI CUI COSTI EMERGENZA EPIDEMIOLOGICA	FONTE DATI CE IV TRIMESTRE	DI CUI RICAVI EMERGENZA EPIDEMIOLOGICA	CONSUNTIVO 2022
4 50 02 01	PRESTAZIONI SPECIALISTICHE RESE A FAVORE DI ASL/ASO	60.000		94.047		106.200
4 50 02 02	PRESTAZIONI SPECIALISTICHE PER MOBILITA' SANITARIA ATTIVA	0		0		0
4 50 02 03	PRESTAZIONI DI RICOVERO PER MOBILITA' SANITARIA ATTIVA	0		0		0
4 50 02 04	ALTRE PRESTAZIONI DI MOBILITA' SANITARIA ATTIVA	0		0		0
0 50 02 20	PROVENTI SERVIZI RESI AD ENTI PREVIDENZIALI REG.	0		0		0
4 50 02 21	PROVENTI SERVIZI RESI AD ENTI PREVIDENZIALI EXTRAREG.	0		0		0
4 50 02 22	PROVENTI SERVIZI AD AMM.NI E IST. STATALI NELLA REGIONE	0		0		0
4 50 02 23	PROVENTI SERVIZI AD AMM.NI STATALI EXTRAREGIONE	750		0		950
4 50 02 24	PROVENTI SERVIZI AD ENTI SETTORE PUBBLICO DELLA REGIONE	90.000		50.249		51.231
4 50 02 25	PROVENTI SERVIZI AD ENTI SETTORE PUBBLICO EXTRAREGIONE	0		0		0
4 50 02 26	PROVENTI SERVIZI AD IMPRESE PRIVATE IN REGIONE	305.000		244.142		255.778
4 50 02 27	PROVENTI SERVIZI AD IMPRESE PRIVATE EXTRAREGIONE	185.000		93.977		97.833
4 50 02 28	PROVENTI EX ART. 1 D.L. 432/98 DA SOGGETTI IN REGIONE	0		0		0
4 50 02 29	PROVENTI EX ART. 1 D.L. 432/98 DA SOGGETTI EXTRAREGIONE	0		0		0
4 50 02 30	PROVENTI SERVIZI NON SANITARI A PRIVATI PAGANTI	250.000		213.653		158.987
4 50 02 31	PROVENTI ATTIVITA' LIBERO PROFESSIONALE PERS. DIPENDENTE	0		0		0



4	50	02	32	ALTRE ENTRATE	0		0		0
4	50	02	34	PROVENTI SANZIONI EX LEGGE REGIONALE	0		0		0
4	50	02	35	UTILI SU CAMBI	0		0		0
4	50	02	36	PROVENTI PRESTAZIONI SANITARIE A PRIVATI PAGANTI REGIONE	460.000		697.852		699.088
4	50	02	37	PROVENTI PRESTAZIONI SANITARIE A PRIVATI PAGANTI EXTRAREG.	580.000		478.796		350.970
4	50	02	38	PROVENTI SERVIZI NON SANITARI A PRIVATI PAGANTI EXTRAREG.	0		0		0
4	50	02	39	INTROITI DERIVANTI DA SPONSORIZZAZIONI	3.500		0		2.914
4	50	02	40	RICAVI PER PRESTAZIONI SANITARI INTRAMOENIA - AREA OSPEDALIERA	223.019		260.377		408.424
4	50	02	41	RICAVI PER PRESTAZIONI SANITARI INTRAMOENIA - AREA SPECIALISTICA	2.569.966		2.431.596		2.659.752
4	50	02	42	RICAVI PER PRESTAZIONI SANITARI INTRAMOENIA - AREA SANITA' PUBBLICA	1.098		0		0
4	50	02	43	RICAVI PER PRESTAZIONI SANITARI INTRAMOENIA - CONSULENZE (EX ART. 55 C. 1 LETT. C) D) ED EX ART. 57-58)	548.255		605.664		649.342
4	50	02	44	Aziende sanitarie pubbliche della regione	0		0		0
4	50	02	45	RICAVI PER PRESTAZIONI SANITARI INTRAMOENIA - ALTRO	321.622		160.000		242.734
4	50	02	46	RICAVI PER PRESTAZIONI SANITARI INTRAMOENIA - ALTRO (Aziende sanitarie pubbliche della regione)	0		0		0
4	50	02	90	FINANZIAMENTO PROGRAMMA INTERREG.	0		0		0
<b>TOTALE 45002</b>					<b>5.598.210</b>		<b>5.330.353</b>		<b>5.684.203</b>

4	50	03		BILANCIO DI PREVISIONE 2022	DI CUI COSTI EMERGENZA EPIDEMIOLOGICA	FONTE DATI CE IV TRIMESTRE	DI CUI RICAVI EMERGENZA EPIDEMIOLOGICA	CONSUNTIVO 2022
<b>CONCORSI RECUPERI PER ATTIVITA' TIPICHE</b>								
4	50	03	01	CONCORSO PERSONALE VITTO VESTIARIO ALLOGGIO	3.750		7.719	7.719
4	50	03	02	RECUPERI PER AZIONI DI RIVALSA	0		0	0
4	50	03	03	RIMBORSO DA ALTRE AMM.NI PERSONALE COMANDATO	410.000		200.000	225.763
4	50	03	04	CONCORSI RIMBORSI RECUPERI DA ALTRI SOGGETTI	370.000		786.414	869.115
4	50	03	05	CARTA DEI SERVIZI - ADDEBITI AGLI UTENTI	2.000		33.750	33.750
4	50	03	06	ALTRI CONCORSI E RECUPERI PER ATTIVITA' TIPICHE	250.000		249.865	279.430
4	50	03	07	MANCATO RITIRO REFERTI (MISURA ALTERNATIVA TICKET)	0		300	300
4	50	03	08	RIMB. ASSICURATIVI (INDENNIZZI IN GENERE E INAIL)	250.000		384.317	384.319
<b>TOTALE 45003</b>				<b>1.285.750</b>		<b>1.662.365</b>		<b>1.800.396</b>

		BILANCIO DI PREVISIONE 2022	DI CUI COSTI EMERGENZA EPIDEMIOLOGICA	FONTE DATI CE IV TRIMESTRE	DI CUI RICAVII EMERGENZA EPIDEMIOLOGICA	CONSUNTIVO 2022
<b>4 50 04</b>	<b>COMPARTICIPAZIONE A SPESA PER PREST. SANITARIE</b>					
4 50 04 01	CONCORSO ALLA SPESA DA PARTE DEGLI ASSISTITI	4.037.584		5.392.286		5.264.619
4 50 04 02	CONC. SPESA TICKET DI PRONTO SOCCORSO	160.000		102.118		102.118
4 50 04 03	QUOTA FISSA A CARICO ASSISTITO SPESA FARMACEUTICA	1.375.000		1.424.711		1.424.711
	<b>TOTALE 45004</b>	<b>5.572.584</b>		<b>6.919.115</b>	<b>0</b>	<b>6.791.448</b>

		BILANCIO DI PREVISIONE 2022	DI CUI COSTI EMERGENZA EPIDEMIOLOGICA	FONTE DATI CE IV TRIMESTRE	DI CUI RICAVII EMERGENZA EPIDEMIOLOGICA	CONSUNTIVO 2022
<b>4 50 05</b>	<b>COSTI CAPITALIZZATI</b>					
4 50 05 01	COSTI CAPITALIZZATI					
4 50 05 02	UTILIZZO QUOTA CONTRIBUTO IN CONTO CAPITALE	6.576.003		6.576.003		6.003.997
4 50 05 03	UTILIZZO QUOTA DONAZIONE					
4 50 05 04	UTILIZZO QUOTA RISERVA INIZIALE PATR. ANTE 1998					
	<b>TOTALE 45005</b>	<b>6.576.003</b>		<b>6.576.003</b>		<b>6.003.997</b>

		BILANCIO DI PREVISIONE 2022	DI CUI COSTI EMERGENZA EPIDEMIOLOGICA	FONTE DATI CE IV TRIMESTRE	DI CUI RICAVII EMERGENZA EPIDEMIOLOGICA	CONSUNTIVO 2022
<b>4 50 06</b>	<b>MOBILITA' SANITARIA ATTIVA</b>					
4 50 06 01	CONTRIBUTO REGIONALE PER SALDO NEGATIVO MOBILITA'	11.600.000		9.450.531		9.450.531
4 50 06 02	MOBILITA' ATTIVA: PRESTAZIONI DI RICOVERO	5.668.667		6.174.986		6.174.986
4 50 06 03	MOBILITA' ATTIVA: PRESTAZIONI DI ASSISTENZA SPEC.	2.258.051		1.803.914		1.803.914
4 50 06 04	MOBILITA' ATTIVA: PRESTAZIONI DI PSICHIATRIA	0		0		0
4 50 06 05	MOBILITA' ATTIVA: SOMMINISTRAZIONE DIRETTA DI FARM. - FILE F	662.314		314.806		314.806
4 50 06 06	MOBILITA' ATTIVA: PRESTAZIONI SERVIZI MMG, PLS	56.177		51.205		51.205
4 50 06 07	MOBILITA' ATTIVA:PRESTAZIONI SERVIZI FARMACEUTICA CONVENZIONATA	235.422		427.302		427.302
4 50 06 08	MOBILITA' ATTIVA:PRESTAZIONI TERMALI	8.452		-6.212		
4 50 06 09	MOBILITA' ATTIVA: PRESTAZIONI TRASPORTO AMBULANZE ED ELISOCCORSO	1.778.750		1.652.315		1.652.315
4 50 06 11	MOBILITA' ATTIVA: CESSIONE DI EMOCOMPONENTI E CELLULE STAMINALI	239.792		213.865		213.865
4 50 06 13	MOBILITA' ATTIVA INTERNAZIONALE	1.570.525		1.548.588		1.548.588
4 50 06 14	MOBILITA' ATTIVA PLASMADERIVAZIONE	0		0		0
4 50 06 20	MOBILITA' ATTIVA: CONGUAGLIO CREDITI	0		0		0
	<b>TOTALE 45006</b>	<b>24.078.150</b>		<b>21.631.300</b>		<b>21.637.512</b>

#### 4 55 RIMANENZE FINALI

4 55 01	RIMANENZE FINALI	BILANCIO DI PREVISIONE 2022	DI CUI COSTI EMERGENZA EPIDEMIOLOGICA	FONTE DATI CE IV TRIMESTRE	DI CUI RICAVI EMERGENZA EPIDEMIOLOGICA	CONSUNTIVO 2022
4 55 01 01	PRODOTTI FARMACEUTICI ED EMODERIVATI	0		0		0
4 55 01 03	EMODERIVATI	0		0		0
4 55 01 04	VACCINI	150.000		185.000		123.815
4 55 01 07	MAT. DIAGN. DI LABORATORIO, PRODOTTI CHIMICI, REAGENTI	0		0		0
4 55 01 08	MAT. DIAGN. DI RAD., LASTRE E MEZZI RX, CARTA ECG, EEG...	0		0		0
4 55 01 10	PRESIDI CHIRURGICI E MATERIALE SANITARIO	0		0		0
4 55 01 12	MATERIALI PROTESICI E MATERIALE PER EMODIALISI	0		0		0
4 55 01 14	PRODOTTI FARMACEUTICI PER USO VETERINARIO	5.000		1.500		967
4 55 01 15	MATERIALI CHIRURGICI SANITARI DIAGNOSTICI USO VETERINARIO	40.000		45.000		40.900
4 55 01 16	PRODOTTI DIETETICI	25.000		25.000		22.888
4 55 01 20	MEDICINALI CON AIC AD ECCEZIONE DI VACCIN ED EMODERIVATI DI PROD. REG.	1.600.000		1.500.000		2.051.383
4 55 01 21	MEDICINALI SENZA AIC	50.000		45.000		36.799
4 55 01 22	EMODERIVATI DI PRODUZIONE REGIONALE	30.000		100.000		89.179
4 55 01 24	PRODOTTI CHIMICI	1.500		1.500		1.070
4 55 01 25	DISPOSITIVI MEDICI	2.100.000		2.400.000		2.368.727
4 55 01 26	DISPOSITIVI MEDICI IMPIANTABILI ATTIVI	4.500		3.000		3.502
4 55 01 27	DISPOSITIVI MEDICI, DIAGNOSTICI, IN VITRO (IVD)	500.000		650.000		703.237
4 55 01 28	ALTRI BENI E PRODOTTI SANITARI	950.000		970.000		1.082.271
4 55 01 30	PRODOTTI ALIMENTARI					
4 55 01 32	MATERIALI DI GUARDAROBA, PULIZIA E CONVIVENZA IN GENERE	30.000		25.000		32.486
4 55 01 35	COMBUSTIBILI AD USO RISCALDAMENTO E CUCINE					
4 55 01 36	CARBURANTI E LUBRIFICANTI AD USO TRASPORTO					
4 55 01 37	SUPPORTI MECCANOGRAFICI	8.500		6.000		12.996
4 55 01 39	BENI NON SANITARI NON AMMORTIZZABILI	6.000		5.000		9.721
4 55 01 40	CANCELLERIA E STAMPATI	20.000		25.000		30.096
4 55 01 50	MATERIALE PER MANUTENZIONE IMMOBILI					
4 55 01 51	MATERIALE PER MANUTENZIONE ATTREZZATURE SANITARIE					
4 55 01 52	MATERIALE MANUTENZIONE ATTREZZATURE TECNICO-ECONOMALI					
4 55 01 53	BENI NON AMMORTIZZABILI					
4 55 01 55	MATERIALE PER MAUNT. ATTREZZATURE SANITARIE	15.000		13.000		13.040
4 55 01 70	CANCELLERIA E STAMPATI					
	<b>TOTALE 45501</b>	<b>5.535.500</b>		<b>6.000.000</b>		<b>6.623.077</b>

#### 4 60 PROVENTI FINANZIARI

4 60 01	INTERESSI ATTIVI	BILANCIO DI PREVISIONE 2022	DI CUI COSTI EMERGENZA EPIDEMIOLOGICA	TENDENZIALE 2022 IV TRIM.	DI CUI RICAVI EMERGENZA EPIDEMIOLOGICA FIN	CONSUNTIVO 2022
4 60 01 01	INTERESSI ATTIVI SU CONTO TESORERIA	0		0		0
4 60 01 02	INTERESSI ATTIVI SU CONTO CORR. POSTALE E BANCARI	2.751				0
4 60 01 03	INTERESSI ATTIVI VARI	294				139
	<b>TOTALE 46001</b>	<b>3.045</b>		<b>0</b>		<b>139</b>

4 60 02	ENTRATE VARIE	BILANCIO DI PREVISIONE 2022	DI CUI COSTI EMERGENZA EPIDEMIOLOGICA	TENDENZIALE 2022 IV TRIM.	DI CUI RICAVI EMERGENZA EPIDEMIOLOGICA FIN REGIONE	CONSUNTIVO 2022
4 60 02 01	POSTE CORRETTIVE E COMPENSATIVE DELLE SPESE	400.000		782.362		453.093
4 60 02 02	ENTRATE PER DISTRIBUZIONE BEVANDE E TELEFONO PUBBLICO	245.000		158.423		158.423
4 60 02 03	ENTRATE DA TERRENI ED IMMOBILI DA REDDITO	20.400		54.417		54.417
	<b>TOTALE 46002</b>	<b>665.400</b>		<b>995.202</b>		<b>665.933</b>

#### 4 65 RETTIFICHE POSITIVE ATTIVITA' FINANZIARIE

		BILANCIO DI PREVISIONE 2022	DI CUI COSTI EMERGENZA EPIDEMIOLOGICA	TENDENZIALE 2022 IV TRIM.	DI CUI RICAVII EMERGENZA EPIDEMIOLOGICA FIN REGIONE	CONSUNTIVO 2022
4 65 01	<b>RETTIFICHE POSITIVE ATTIVITA' FINANZIARIE</b>					
4 65 01 01	RIVALUTAZIONE DEI VALORI MOBILIARI	0	0	0	0	
	<b>TOTALE 45001</b>	<b>0</b>	<b>0</b>	<b>0</b>	<b>0</b>	

		BILANCIO DI PREVISIONE 2022	DI CUI COSTI EMERGENZA EPIDEMIOLOGICA	TENDENZIALE 2022 IV TRIM.	DI CUI RICAVII EMERGENZA EPIDEMIOLOGICA FIN	CONSUNTIVO 2022
4 70 01	<b>PLUSVALENZE</b>					
4 70 01 01	PLUSVALENZE DA ALIENAZIONE DI BENI	0	0	0	0	
	<b>TOTALE 47001</b>	<b>0</b>	<b>0</b>	<b>0</b>	<b>0</b>	

		BILANCIO DI PREVISIONE 2022	DI CUI COSTI EMERGENZA EPIDEMIOLOGICA	TENDENZIALE 2022 IV TRIM.	DI CUI RICAVII EMERGENZA EPIDEMIOLOGICA FIN	CONSUNTIVO 2022
4 70 02	<b>CONCORSI, RECUPERI RIMBORSI PER ATT. NON TIPICHE</b>					
4 70 02 01	CONCORSI, RECUPERI, RIMBORSI PER ATTIVITA' NON TIPICHE	0	0	0	0	
	<b>TOTALE 47002</b>	<b>0</b>	<b>0</b>	<b>0</b>	<b>0</b>	

		BILANCIO DI PREVISIONE 2022	DI CUI COSTI EMERGENZA EPIDEMIOLOGICA	TENDENZIALE 2022 IV TRIM.	DI CUI RICAVII EMERGENZA EPIDEMIOLOGICA FIN	CONSUNTIVO 2022
4 70 03	<b>SOPRAVVENIENZE E INSUSSISTENZE ATTIVE</b>					
4 70 03 01	FINANZIAMENTO SPESA ESERCIZI PREGRESSI					
4 70 03 03	RIDUZIONE FONDI ACCANTONAMENTI PER RISCHI DIVERSI					
4 70 03 04	RIDUZIONE FONDI ACCANTONATI PER RISCHI CREDITI					
4 70 03 05	RIDUZIONE FONDI ACCANTONATI PREMIO OPEROSITA' SUMAI					
4 70 03 06	RIDUZIONE FONDI ACCANTONATI PER ALTRI MOTIVI					
4 70 03 07	DONAZIONI E LASCITI					
4 70 03 08	ALTRE SOPRAVVENIENZE ATTIVE			519.797		99.740
4 70 03 09	ABBUONI ATTIVI					
4 70 03 10	DONAZIONI DA PRIVATI					21.815
4 70 03 21	SOPRAVVENIENZE ATTIVE V/ TERZI RELATIVE AL PERSONALE			1.076.535		1.340.535
4 70 03 24	SOPRAVVENIENZE ATTIVE ACQUISTO PREST SANITARIE DA OPERATORI ACCREDITATI					398.803
4 70 03 25	SOPRAVVENIENZE ATTIVE V/ TERZI RELATIVE ALL'ACQUISTO DI BENI E SERVIZI			80.188		234.554
4 70 03 23	SOPRAVVENIENZE ATTIVE V/ TERZI RELATIVE ALLA CONVENZIONE PER LA SPECIALISTICA					21.470
	<b>TOTALE 47003</b>	<b>0</b>	<b>0</b>	<b>1.676.520</b>	<b>0</b>	<b>2.116.917</b>

#### 4 75 RETTIFICHE POSITIVE

		BILANCIO DI PREVISIONE 2022	DI CUI COSTI EMERGENZA EPIDEMIOLOGICA	TENDENZIALE 2022 IV TRIM.	DI CUI RICAVII EMERGENZA EPIDEMIOLOGICA FIN	CONSUNTIVO 2022
4 75 01	<b>AMM.TO A VALORE INFERIORE A QUELLO REGIONALE</b>					
4 75 01 01	AMMORTAMENTO INFERIORE A VALORE REGIONALE FABBRICATI	0	0	0	0	0
4 75 01 02	AMMORTAMENTO INFERIORE A VALORE REGIONALE IMP. E MACCH.	0	0	0	0	0
4 75 01 03	AMMORTAMENTO INFERIORE A VALORE REGIONALE ATTR. SAN.	0	0	0	0	0
4 75 01 04	AMMORTAMENTO INFERIORE A VALORE REGIONALE MOBILI E ARR.	0	0	0	0	0
4 75 01 05	AMMORTAMENTO INFERIORE A VALORE REGIONALE AUTOMEZZI	0	0	0	0	0
4 75 01 06	AMMORTAMENTO INFERIORE A VALORE REGIONALE ALTRI BENI	0	0	0	0	0
4 75 01 07	AMMORTAMENTO INFERIORE A VALORE REGIONALE ATTR. INF.CHE	0	0	0	0	0
	<b>TOTALE 47501</b>	<b>0</b>	<b>0</b>	<b>0</b>	<b>0</b>	<b>0</b>

		BILANCIO DI PREVISIONE 2022	DI CUI COSTI EMERGENZA EPIDEMIOLOGICA	TENDENZIALE 2022 IV TRIM.	DI CUI RICAVII EMERGENZA EPIDEMIOLOGICA FIN	CONSUNTIVO 2022
4 75 02	<b>DIMINUZIONE DEL FONDO ACCANTONAMENTI FISCALI</b>					
4 75 02 01	DIMINUZIONE DEL FONDO SOPRAVVENIENZE ATTIVE	0	0	0	0	0
	<b>TOTALE 47502</b>	<b>0</b>	<b>0</b>	<b>0</b>	<b>0</b>	<b>0</b>

#### 4 80 RESI SU MERCI

		BILANCIO DI PREVISIONE 2022	DI CUI COSTI EMERGENZA EPIDEMIOLOGICA	TENDENZIALE 2022 IV TRIM.	DI CUI RICAVII EMERGENZA EPIDEMIOLOGICA FIN REGIONE	CONSUNTIVO 2022
4 80 01	<b>RESI SU MERCI</b>					
4 80 01 01	PRODOTTI FARMACEUTICI ED EMODERIVATI	0	0	0	0	0

4	80	01	04	MATERIALI PER LA PROFILASSI IGIENICO SANIT. SIERI E VACCINI	0	0	0	0	0
4	80	01	07	MAT. DIAGN. DI LABORATORIO, PRODOTTI CHIMICI, REAGENTI	0	0	0	0	0
4	80	01	08	MAT. DIAGN. DI RAD., LASTRE E MEZZI RX, CARTA ECG, EEG...	0	0	0	0	0
4	80	01	10	PRESIDI CHIRURGICI E MATERIALE SANITARIO	0	0	0	0	0
4	80	01	12	MATERIALI PROTESICI E MATERIALI PER EMODIALISI	0	0	0	0	0
4	80	01	14	PRODOTTI FARMACEUTICI PER USO VETERINARIO	0	0	0	0	0
4	80	01	15	MATERIALE CHIRURGICO SANITARIO E DIAGNOSTICO USO VETER.	0	0	0	0	0
4	80	01	30	PRODOTTI ALIMENTARI	0	0	0	0	0
4	80	01	32	MATERIALE DI GUARDAROBBA, PULIZIA E CONVIVENZA IN GENERE	0	0	0	0	0
4	80	01	35	COMBUSTIBILI AD USO RISCALDAMENTO E CUCINE	0	0	0	0	0
4	80	01	36	CARBURANTI E LUBRIFICANTI AD USO TRASPORTO	0	0	0	0	0
4	80	01	37	SUPPORTI MECCANOGRAFICI	0	0	0	0	0
4	80	01	50	MATERIALI PER MANUTENZIONE IMMOBILI	0	0	0	0	0
4	80	01	51	MATERIALI MANUTENZIONE ATTREZZATURE SANITARIE	0	0	0	0	0
4	80	01	52	MATERIALE MANUTENZIONE ATTR. TECNICO ECONOMICI	0	0	0	0	0
4	80	01	53	BENI NON AMMORTIZZABILI	0	0	0	0	0
4	80	01	70	CANCELLERIA E STAMPATI	0	0	0	0	0
				<b>TOTALE 48001</b>	<b>0</b>	<b>0</b>	<b>0</b>	<b>0</b>	<b>0</b>

**4 90      CONTO DI RIEPILOGO - RICAVI**      **355.551.473**      **0**      **369.968.812**      **0**      **363.893.339**

**UTILE/PERDITA DI ESERCIZIO**      **0**      **2.354.371**      **2.200.401**

**OBIETTIVO CONTENIMENTO SPESA PERSONALE - DELIBERAZIONE DI GIUNTA REGIONALE N. 78/2022 - ALLEGATO C ATTIVITA' SOGGETTE A LIMITE MASSIMO DI SPESA "GESTIONE DELLE RISORSE UMANE"**

Anno 2022

ALLEGATO 6)

	CONSUNTIVO 2021	PREVISIONE 2022	OBIETTIVO DI CONTENIMENTO - CONSUNTIVO 2022		
<b>A) COSTI PERSONALE DIPENDENTE</b>					
RUOLO SANITARIO	94.135.560	93.840.858	101.756.618		
RUOLO PROFESSIONALE	516.981	550.232	469.115		
RUOLO TECNICO	16.998.644	16.934.539	16.423.795		
RUOLO AMMINISTRATIVO	13.589.238	13.476.881	13.121.756		
IRAP	8.184.588	8.430.440	8.568.613		
<b>TOTALE COSTI PERSONALE DIPENDENTE</b>	<b>133.425.011</b>	<b>133.232.950</b>	<b>140.339.897</b>		
<b>A DEDURRE COSTI EMERGENZA EPIDEMIOLOGICA</b>					
DL 73/21 ART. 50 INTERVENTI URGENTI PER LA VIGILANZA E LA SICUREZZA SUI LUOGHI DI LAVORO			5.871		
DL 73/21 - COMMA 1 E 2 - SERVIZI TERRITORIALI ED OSPEDALIERI DI NEUROPSICHIATRIA INFANTILE E DELL'ADOLESCENZA E RECLUTAMENTO STRAORDINARIO PSICOLOGI			16.804		
LPA PER EMERGENZA COVID - LORDO AZIENDA	2.302.747	3.300.000	1.772.730		
L. 77/2020 ART. 1 COMMA 8 COT	1.125.000		-		
DL 104/2020 ART. 29 COMMI 2 E 3 - RIDUZIONE LISTE DI ATTESA	148.140		-		
DL 234/21 ART. 1 COMMA 276-277-278-279 - RIDUZIONE LISTE DI ATTESA			346.280		
L. 77/2020 ART. 1 COMMA 4 - ADI	1.108.877		-		
L. 77/2020 - DGR 1070/2020 LPA RIDUZIONE LISTE ATTESA	675.892		-		
L. 178/2020 - ART. 1 COMMA 467 LPA PER VACCINI	104.985		103.000		
<b>TOTALE COSTI PERSONALE DIPEND. AL NETTO COSTI EMERG. EPIDEMIOLOGICA</b>	<b>127.959.371</b>	<b>129.932.950</b>	<b>138.095.212</b>		
<b>A DEDURRE</b>					
IVC LORDO AZIENDA PERSONALE DIPENDENTE - MAIL SSD PERSONALE DEL 19 APRILE 2023	573.097	571.853	248.809		
A DEDURRE ELEMENTO PEREQUATIVO PERSONALE - COMUNICAZIONE SSD PERSONALE DEL 17 GENNAIO 2023 PROT. 5073	478.739	478.739	324.471		
A DEDURRE INCIDENZA CONTRATTO COMPARTO SUL 2022			4.044.295		
A DEDURRE INDENNITA' SANITARIA TEMPORANEA			6.933.728		
A DEDURRE INDENNITA' SANITARIA VALDOSTANA PERSONALE DIPENDENTE			1.072.498		
A DEDURRE INDENNITA' SANITARIA VALDOSTANA PERSONALE SOMMINISTRATO			242.738		
<b>TOTALE COSTI COMPLESSIVI DI PERSONALE DIPENDENTE</b>	<b>126.907.534</b>	<b>128.882.358</b>	<b>125.228.673</b>		
<b>B) COSTI PERSONALE NON DIPENDENTE</b>					
<b>personale sanitario e tecnico-sanitario LP e somministrato</b>	<b>3.956.419</b>	<b>6.462.104</b>	<b>4.237.861</b>	<b>C.E. 3100464</b>	235.935
				<b>C.E. 3100465</b>	4.001.926
<b>A DEDURRE COSTI EMERGENZA EPIDEMIOLOGICA</b>					
fondi regionali (accantonamento Covid anno 2021) - su conto 3100464			216.792		
fondi regionali (accantonamento Covid anno 2021) - su conto 3100465			303.811		
L.R. 8 - art. 11 lett. E					
L. 27/2020 art. 1 comma 1 lett. a comma 2 bis e 2 ter	1.490.874	1.225.471			
	308.359	945.900			
<b>personale dirigente medico veterinario LP</b>	<b>1.970.551</b>	<b>3.248.275</b>	<b>1.661.436</b>	<b>C.E. 3100462</b>	1.661.436
<b>A DEDURRE COSTI EMERGENZA EPIDEMIOLOGICA</b>					
DL 50/22 ART. 40 C.1 E DL 144/22 ART. 5 C. 3			1.191.672		
L. 27/2020 art. 1 comma 1 lett. a comma 2 bis e 2 ter	1.608.479	2.722.080			
<b>personale dirigenza sanitaria diversa LP</b>	<b>111.925</b>	<b>35.565</b>	<b>80.504</b>	<b>C.E. 3100466</b>	80.504
DL 73/21 - COMMA 3 E 5 - RECLUTAMENTO STRAORDINARI PSICOLOGI			7.942		
<b>personale tecnico LP</b>	<b>25.879</b>	<b>25.879</b>	<b>3.161</b>	<b>C.E. 3100467</b>	3.161
<b>personale amministrativo LP</b>	<b>7.804</b>	<b>6.724</b>	<b>-</b>	<b>C.E. 3101025</b>	0
<b>A DEDURRE COSTI EMERGENZA EPIDEMIOLOGICA</b>					
L.R. 8 - art. 11 lett. E	7.804	-	-		
<b>personale tecnico e amministrativo somministrato</b>	<b>6.816.789</b>	<b>6.520.347</b>	<b>7.132.544</b>	<b>C.E. 3101112</b>	7.132.544
<b>A DEDURRE COSTI EMERGENZA EPIDEMIOLOGICA</b>					
fondi regionali (accantonamento anno 2021)			1.683.493		
L.R. 8 - art. 11 lett. E	1.546.723	1.856.484			
<b>irap costo personale somministrato sanitario, tecnico sanitario, tecnico e amministrativo somministrato</b>	<b>535.535</b>	<b>613.671</b>	<b>668.088</b>	<b>C.E. 3101030</b>	615.634
fondi regionali (accantonamento anno 2021)			80.045		
irap costo personale assunto per emergenza covid		157.255			
L.R. 8 - art. 11 lett. E	140.336				
<b>TOTALE COSTI PERSONALE NON DIPENDENTE</b>	<b>8.322.327</b>	<b>10.005.375</b>	<b>10.299.839</b>		
<b>TOTALE COSTI COMPLESSIVI DI PERSONALE</b>	<b>135.229.861</b>	<b>138.887.733</b>	<b>135.528.512</b>		
<b>VALORE OBIETTIVO DGR 78/2022</b>	<b>139.000.000</b>	<b>139.000.000</b>	<b>139.000.000</b>		

<b>SUB-OBIETTIVO DGR 78/2022 - PUNTO J-1-1 LIBERA PROFESSIONE A FAVORE AZIENDA</b>			
		<b>LIMITE DI SPESA</b>	<b>OBIETTIVO DI CONTENIMENTO - DATO DEFINITIVO 2022</b>
prestazioni aggiuntive rese dal personale sanitario dipendente nell'interesse dell'Azienda Usi		<b>1.100.000</b>	<b>1.066.487</b>

<b>C)</b>	<b>PERSONALE CONVENZIONATO ACN (dgr 78/2022)</b>	<b>DATI CONSUNTIVO 2021</b>	<b>PREVISIONE 2022 (AL NETTO COSTI COVID)</b>	<b>DATI CONSUNTIVO 2022</b>
	<b>GENERICI C.E. 310040101</b>	<b>9.312.594</b>		<b>9.033.691</b>
	<b>A DEDURRE COSTI EMERGENZA EPIDEMIOLOGICA</b>			
	Indennità sanitaria valdostana			-262.639
	L.R. 8 - art. 11 comma 2 lett. b	-9.990		0
	L. 178/2020 allegati a) e b) test antigenici + inoculazione vaccino anticovid	-310.908		-221.772
	L. 178/20 - PD 926/21 tamponi rapidi antigenici			-26.942
	L. 178/20 ART. 1 comma 470 all. E - incremento fondi destinati alla remunerazione della quota variabile			-23.554
	<b>PEDIATRI C.E. 310040102</b>	<b>1.894.983</b>		<b>1.970.060</b>
	<b>A DEDURRE COSTI EMERGENZA EPIDEMIOLOGICA</b>			
	Indennità sanitaria valdostana			-49.160
	L. 178/2020 allegati a) e b) test antigenici + inoculazione vaccino anticovid	-54.725		-65.535
	L. 178/20 ART. 1 comma 470 all. F - incremento fondi destinati alla remunerazione della quota variabile			-8.587
	<b>CONTINUITA' ASSISTENZIALE C.E. 310040103</b>	<b>2.239.960</b>		<b>1.925.570</b>
	<b>A DEDURRE COSTI EMERGENZA EPIDEMIOLOGICA</b>			
	Indennità sanitaria valdostana			-66.665
	L. 27/2020 E L. 77/2020 (USCA)	-84.841		
	DGR 744/2021 USCA	-428.292		
	fondi regionali accantonamento anno 2021			-106.529
	L. 178/2020 allegato b) inoculazione vaccino anticovid + vaccinazioni	-49.891		-4.224
	L. 178/20 ART. 1 comma 470 all. E - incremento fondi destinati alla remunerazione della quota variabile			-28.957
	L. 178/20 ART. 1 comma 470 all. F - incremento fondi destinati alla remunerazione della quota variabile			-12.417
	DL 73/21 art. 27 comma 5 - esenzione prestazioni di monitoraggio pazienti ex covid USCA			-32.228
	DL 73/21 art. 27 comma 5 - esenzione prestazioni di monitoraggio pazienti ex covid UCA			-50.425
	<b>EMERGENZA SANIT. TERRIT. C.E. 310040104</b>	<b>521.850</b>		<b>534.313</b>
	<b>A DEDURRE COSTI EMERGENZA EPIDEMIOLOGICA</b>			
	Indennità sanitaria valdostana			-25.279
	L. 178/2020 allegato b) inoculazione vaccino anticovid	-5.093		0
	<b>SUMAI C.E. 310040501</b>	<b>1.180.708</b>		<b>1.342.872</b>
	<b>A DEDURRE COSTI EMERGENZA EPIDEMIOLOGICA</b>			
	Indennità sanitaria valdostana			-159.341
	DL 104/2020 abbattimento liste di attesa 2021	-19.983		0
	<b>MEDICINA DEI SERVIZI C.E. 310040502</b>	<b>176.332</b>		<b>160.319</b>
	<b>A DEDURRE COSTI EMERGENZA EPIDEMIOLOGICA</b>			
	Indennità sanitaria valdostana			-7.784
	<b>VETERINARI C.E. 310040504</b>	<b>278.550</b>		<b>276.515</b>
	<b>A DEDURRE COSTI EMERGENZA EPIDEMIOLOGICA</b>			
	Indennità sanitaria valdostana			-1.241
	<b>PSICOLOGI C.E. 310040505</b>	<b>1.283.759</b>		<b>1.140.935</b>
	<b>A DEDURRE COSTI EMERGENZA EPIDEMIOLOGICA</b>			
	Indennità sanitaria valdostana			-7.756
	<b>BIOLOGI C.E. 310040506</b>	<b>154.212</b>		<b>3.663</b>
	<b>A DEDURRE COSTI EMERGENZA EPIDEMIOLOGICA</b>			
	Indennità sanitaria valdostana			-3.663
	<b>IRAP C.E. 3101031</b>	<b>289.320</b>		<b>267.168</b>
	<b>A DEDURRE COSTI EMERGENZA EPIDEMIOLOGICA</b>			
	Indennità sanitaria valdostana			-5.182
	DL 104/2020 abbattimento liste di attesa 2021	-1.488		0
	<b>Totale (limite di spesa euro 18.125.000) al netto costi covid</b>	<b>16.367.058</b>	<b>17.392.954</b>	<b>15.485.226</b>
	<b>costi covid</b>	<b>965.210</b>	<b>800.000</b>	<b>581.170</b>
	<b>indennità sanitaria valdostana</b>			<b>588.710</b>

<b>Ente Codice</b>	000736398000000
<b>Ente Descrizione</b>	AZIENDA USL VALLE D AOSTA
<b>Categoria</b>	Strutture sanitarie
<b>Sotto Categoria</b>	ASL
<b>Periodo</b>	ANNUALE 2022
<b>Prospetto</b>	INCASSI
<b>Tipo Report</b>	Semplice
<b>Data ultimo aggiornamento</b>	23-mar-2023
<b>Data stampa</b>	29-mar-2023
<b>Importi in EURO</b>	



**Importo nel periodo**    **Importo a tutto il periodo**

<b>ENTRATE DERIVANTI DALLA PRESTAZIONE DI SERVIZI</b>		<b>11.922.348,95</b>	<b>11.922.348,95</b>
1100	Compartecipazione alla spesa per prestazioni sanitarie (ticket)	5.613.622,11	5.613.622,11
1400	Entrate per prestazioni sanitarie e sociosanitarie a rilevanza sanitaria ad altre Amministrazioni pubbliche	166.418,23	166.418,23
1500	Entrate per prestazioni sanitarie erogate a soggetti privati	1.398.981,85	1.398.981,85
1600	Entrate per prestazioni sanitarie erogate in regime di intramoenia	3.737.561,03	3.737.561,03
1700	Entrate per prestazioni non sanitarie	876.648,77	876.648,77
1800	Entrate per prestazioni di servizi derivanti da sopravvenienze attive	129.116,96	129.116,96

<b>CONTRIBUTI E TRASFERIMENTI CORRENTI</b>		<b>303.671.933,23</b>	<b>303.671.933,23</b>
2101	Contributi e trasferimenti correnti da Stato	1.871,17	1.871,17
2102	Contributi e trasferimenti correnti da Regione e Prov. Autonoma per quota fondo sanitario regionale indistinto	286.426.260,38	286.426.260,38
2103	Contributi e trasferimenti correnti da Regione e Prov. Autonoma per quota fondo sanitario regionale vincolato	17.110.767,38	17.110.767,38
2106	Contributi e trasferimenti correnti da province	4,10	4,10
2199	Contributi e trasferimenti correnti da altre Amministrazioni pubbliche	69.537,53	69.537,53
2201	Contributi e trasferimenti correnti da Imprese	11.342,67	11.342,67
2204	Donazioni da famiglie	22.150,00	22.150,00
2205	Contributi e trasferimenti correnti da Istituzioni sociali senza fine di lucro	30.000,00	30.000,00

<b>ALTRE ENTRATE CORRENTI</b>		<b>1.595.893,62</b>	<b>1.595.893,62</b>
3101	Rimborsi assicurativi	384.317,69	384.317,69
3102	Rimborsi spese per personale comandato	183.774,09	183.774,09
3105	Riscossioni IVA	75.132,82	75.132,82
3106	Altri concorsi, recuperi e rimborsi	875.406,58	875.406,58
3201	Fitti attivi	43.073,70	43.073,70
3202	Interessi attivi	138,74	138,74
3204	Altri proventi	34.050,00	34.050,00

<b>CONTRIBUTI E TRASFERIMENTI IN C/CAPITALE</b>		<b>10.480.299,03</b>	<b>10.480.299,03</b>
5103	Contributi e trasferimenti da Regione e Prov. Autonoma per finanziamenti di investimenti e fondo di dotazione	10.480.299,03	10.480.299,03

<b>INCASSI DA REGOLARIZZARE</b>		<b>0,00</b>	<b>0,00</b>
9999	Altri incassi da regolarizzare (riscossioni codificate dal cassiere)	0,00	0,00

<b>TOTALE INCASSI</b>	<b>327.670.474,83</b>	<b>327.670.474,83</b>
-----------------------	-----------------------	-----------------------

<b>Ente Codice</b>	000736398000000
<b>Ente Descrizione</b>	AZIENDA USL VALLE D AOSTA
<b>Categoria</b>	Strutture sanitarie
<b>Sotto Categoria</b>	ASL
<b>Periodo</b>	ANNUALE 2022
<b>Prospetto</b>	INDICATORI ENTI
<b>Tipo Report</b>	Semplice
<b>Data ultimo aggiornamento</b>	23-mar-2023
<b>Data stampa</b>	29-mar-2023
<b>Importi in EURO</b>	

Valore nel periodo    Valore a tutto il periodo

## Indicatori per composizione

## Indicatori Spese

## Spese Totali

	Spese Correnti / Spese Totali	0,97	0,97
	Spesa Corrente Primaria / Spese Totali	0,97	0,97
	Spese Conto Capitale / Spese Totali	0,03	0,03

## Spese Correnti

	Spesa per il Personale / Spese Correnti	0,46	0,46
	Trasferimenti Correnti / Spese Correnti	0,00	0,00
	Consumi Intermedi / Spese Correnti	0,72	0,72

## Indicatori Entrate

	Dipendenza da Trasferimenti	0,96	0,96
--	-----------------------------	------	------

<b>Ente Codice</b>	000736398000000
<b>Ente Descrizione</b>	AZIENDA USL VALLE D AOSTA
<b>Categoria</b>	Strutture sanitarie
<b>Sotto Categoria</b>	ASL
<b>Periodo</b>	ANNUALE 2022
<b>Prospetto</b>	PAGAMENTI
<b>Tipo Report</b>	Semplice
<b>Data ultimo aggiornamento</b>	23-mar-2023
<b>Data stampa</b>	29-mar-2023
<b>Importi in EURO</b>	

**Importo nel periodo**    **Importo a tutto il periodo**

**PERSONALE**

		<b>138.562.839,64</b>	<b>138.562.839,64</b>
1103	Competenze a favore del personale a tempo indeterminato, al netto degli arretrati attribuiti	71.487.338,65	71.487.338,65
1105	Competenze a favore del personale a tempo determinato, al netto degli arretrati attribuiti	311,17	311,17
1203	Altre ritenute al personale per conto di terzi	1.256.939,45	1.256.939,45
1204	Ritenute previdenziali e assistenziali al personale a tempo indeterminato	10.481.900,41	10.481.900,41
1205	Ritenute erariali a carico del personale a tempo indeterminato	25.908.944,65	25.908.944,65
1304	Contributi obbligatori per il personale a tempo indeterminato	29.066.481,62	29.066.481,62
1305	Contributi previdenza complementare per il personale a tempo indeterminato	360.923,69	360.923,69

**ACQUISTO DI BENI**

		<b>44.706.822,44</b>	<b>44.706.822,44</b>
2101	Prodotti farmaceutici	22.638.827,11	22.638.827,11
2102	Emoderivati	319.031,81	319.031,81
2103	Prodotti dietetici	316.783,68	316.783,68
2104	Materiali per la profilassi (vaccini)	1.010.256,35	1.010.256,35
2110	Materiali e prodotti per uso veterinario	9.778,22	9.778,22
2112	Dispositivi medici	13.921.708,34	13.921.708,34
2113	Prodotti chimici	3.165,02	3.165,02
2198	Altri acquisti di beni sanitari	4.934.549,26	4.934.549,26
2202	Materiali di guardaroba, di pulizia e di convivenza in genere	179.234,98	179.234,98
2203	Combustibili, carburanti e lubrificanti	877.673,22	877.673,22
2204	Supporti informatici e cancelleria	197.798,84	197.798,84
2205	Pubblicazioni, giornali e riviste	66.885,09	66.885,09
2206	Acquisto di materiali per la manutenzione	231.130,52	231.130,52

**ACQUISTI DI SERVIZI**

		<b>102.434.164,40</b>	<b>102.434.164,40</b>
3103	Acquisti di servizi sanitari per medicina di base da soggetti convenzionali	8.344.157,71	8.344.157,71
3106	Acquisti di servizi sanitari per farmaceutica da privati	14.219.882,46	14.219.882,46
3109	Acquisti di servizi sanitari per assistenza specialistica ambulatoriale da privati	1.752.760,84	1.752.760,84
3112	Acquisti di servizi sanitari per assistenza riabilitativa da privati	890.156,02	890.156,02
3115	Acquisti di servizi sanitari per assistenza integrativa e protesica da privati	2.784.545,67	2.784.545,67
3117	Acquisti di servizi sanitari per assistenza ospedaliera da altre Amministrazioni pubbliche	1.164.577,21	1.164.577,21
3118	Acquisti di servizi sanitari per assistenza ospedaliera da privati	8.120.250,22	8.120.250,22
3121	Acquisti di prestazioni di psichiatria residenziale e semiresidenziale da privati	5.052.050,85	5.052.050,85
3127	Acquisti di prestazioni termali in convenzione da privati	2.905,00	2.905,00
3130	Acquisti di prestazioni trasporto in emergenza e urgenza da privati	19.362,33	19.362,33
3133	Acquisti di prestazioni socio sanitarie a rilevanza sanitaria da privati	3.697.455,44	3.697.455,44
3136	Consulenze, collaborazioni, interinale e altre prestazioni di lavoro sanitarie e sociosanitarie da privati	6.370.968,96	6.370.968,96
3137	Altri acquisti di servizi e prestazioni sanitarie da strutture sanitarie pubbliche della Regione/Provincia autonoma di appartenenza	36.085,51	36.085,51
3138	Altri acquisti di servizi e prestazioni sanitarie da altre Amministrazioni pubbliche	536.792,23	536.792,23
3150	Ritenute erariali sui compensi ai medici di base in convenzione	2.203.046,70	2.203.046,70
3151	Contributi previdenziali e assistenziali sui compensi ai medici di base in convenzione	3.052.910,22	3.052.910,22
3152	Ritenute erariali sui compensi alle farmacie convenzionate	10.611,54	10.611,54
3153	Ritenute erariali sui compensi ai medici specialisti ambulatoriali	719.584,33	719.584,33
3154	Contributi previdenziali e assistenziali sui compensi ai medici specialisti ambulatoriali	737.109,39	737.109,39
3198	Altri acquisti di servizi e prestazioni sanitarie da altri soggetti	7.225.843,69	7.225.843,69
3203	Consulenze, collaborazioni, interinale e altre prestazioni di lavoro non sanitarie da privati	7.395.494,80	7.395.494,80

		Importo nel periodo	Importo a tutto il periodo
3204	Servizi ausiliari e spese di pulizia	4.387.381,60	4.387.381,60
3205	Buoni pasto e mensa per il personale dipendente	1.109.423,80	1.109.423,80
3206	Mensa per degenti	1.841.823,67	1.841.823,67
3208	Utenze e canoni per telefonia e reti di trasmissione	384.911,63	384.911,63
3209	Utenze e canoni per energia elettrica	2.115.726,58	2.115.726,58
3210	Utenze e canoni per altri servizi	447.106,22	447.106,22
3211	Assicurazioni	2.093.907,91	2.093.907,91
3212	Assistenza informatica e manutenzione software	3.489.275,85	3.489.275,85
3213	Corsi di formazione esternalizzata	519.463,37	519.463,37
3214	Manutenzione ordinaria e riparazioni di immobili e loro pertinenze	1.648.116,04	1.648.116,04
3216	Manutenzione ordinaria e riparazioni di attrezzature tecnico-scientifico sanitarie	3.065.506,83	3.065.506,83
3217	Manutenzione ordinaria e riparazioni di automezzi	265.150,86	265.150,86
3219	Spese legali	285.206,81	285.206,81
3220	Smaltimento rifiuti	888.331,78	888.331,78
3221	Manutenzione e riparazione agli impianti e macchinari	95.849,89	95.849,89
3298	Acquisto di servizi non sanitari derivanti da sopravvenienze	204.402,93	204.402,93
3299	Altre spese per servizi non sanitari	5.256.027,51	5.256.027,51

**CONTRIBUTI E TRASFERIMENTI**

		1.321.108,27	1.321.108,27
4111	Contributi e trasferimenti a Istituti Zooprofilattici sperimentali	16.875,79	16.875,79
4203	Contributi e trasferimenti a istituzioni sociali private	1.304.232,48	1.304.232,48

**ALTRE SPESE CORRENTI**

		16.641.958,04	16.641.958,04
5103	Altri concorsi, recuperi e rimborsi a soggetti privati	131.924,40	131.924,40
5201	Noleggi	2.959.115,35	2.959.115,35
5202	Locazioni	1.088.802,27	1.088.802,27
5306	Interessi passivi v/fornitori	1.455,18	1.455,18
5401	IRAP	10.175.686,46	10.175.686,46
5404	IVA	84.391,49	84.391,49
5499	Altri tributi	387.736,71	387.736,71
5503	Indennita', rimborso spese ed oneri sociali per gli organi direttivi e Collegio sindacale	424.159,18	424.159,18
5504	Commissioni e Comitati	61.530,81	61.530,81
5506	Ritenute erariali su indennita' a organi istituzionali e altri compensi	559.039,01	559.039,01
5507	Contributi previdenziali e assistenziali su indennita' a organi istituzionali e altri compensi	118.231,39	118.231,39
5509	Altre ritenute per conto di terzi su indennita' a organi istituzionali e altri compensi	1.942,64	1.942,64
5510	Ritenute previdenziali ed assistenziali a carico degli organi istituzionali	44.556,00	44.556,00
5599	Altre spese correnti derivanti da sopravvenienze	603.387,15	603.387,15

**INVESTIMENTI FISSI**

		9.634.948,69	9.634.948,69
6102	Fabbricati	5.594.746,64	5.594.746,64
6104	Attrezzature sanitarie e scientifiche	2.283.225,87	2.283.225,87
6105	Mobili e arredi	179.624,32	179.624,32
6106	Automezzi	273.721,30	273.721,30
6199	Altri beni materiali	522.082,16	522.082,16
6200	Immobilizzazioni immateriali	781.548,40	781.548,40

**PAGAMENTI DA REGOLARIZZARE**

		0,00	0,00
9999	ALTRI PAGAMENTI DA REGOLARIZZARE (pagamenti codificati dal cassiere)	0,00	0,00

**TOTALE PAGAMENTI****313.301.841,48****313.301.841,48**

## BILANCIO DI ESERCIZIO

### Elementi di selezione

Analisi per Conto totalizzando ai livelli superiori, Anno 2022, Dalla data 01/01/2022, Alla data 31/12/2022, Contabilità ufficiale, Tipo movimento Civile, importi espressi in unità di euro

Conto	Descrizione conto	Saldo: 2022	Sez.
1 1	ATTIVO	636 530 124	D
1 110	PATRIMONIO NETTO	180 171 155	D
1 11001	CONTRIBUTI C/CAPITALE DA REGIONE VALORE UTILIZZ.	180 171 155	D
1 1100105	Per fabbricati, valore utilizzato	30 586 802	D
1 1100106	Per impianti e macch., valore utilizzato	45 275	D
1 1100107	Per attrezz.sanitarie, valore utilizzato	65 497 952	D
1 1100108	Per mobili e arredi, valore utilizzato	11 024 658	D
1 1100109	Per automezzi, valore utilizzato	7 006 842	D
1 1100110	Per altri beni, valore utilizzato	2 789 493	D
1 1100111	Per attrezz.informatiche, valore utilizzato	16 936 909	D
1 1100112	Per costi manut.str.(spese incr.beni terzi) v.u.	46 283 224	D
1 111	IMMOBILIZZAZIONI IMMATERIALI	61 091 945	D
1 11103	DIRITTI DI BREVETTO ED UTILIZZ. OPERE D'INGEGNO	14 617 456	D
1 1110302	Software, sviluppi software e licenze	14 617 456	D
1 11104	COSTI DI MANUTENZIONE STRAORDINARIA	46 474 488	D
1 1110401	Spese incrementative beni di terzi valore orig.	46 474 488	D
1 112	IMMOBILIZZAZIONI MATERIALI	219 156 867	D
1 11202	FABBRICATI	116 901 721	D
1 1120211	Valore originale fabbricati indisponibili	105 989 225	D
1 1120214	Imm.ni in corso ed acconti fabbricati indisponibili	10 912 496	D
1 11203	IMPIANTI E MACCHINARI	146 856	D
1 1120311	Valore originale impianti e macch. indisponibili	146 856	D
1 11204	ATTREZZATURE SANITARIE	72 425 019	D
1 1120411	Valore originale attrez. sanit. indisponibili	72 425 019	D
1 11205	MOBILI E ARREDI	11 703 101	D
1 1120511	Valore originale mobili e arredi indisponibili	11 703 101	D
1 11206	AUTOMEZZI	7 903 378	D
1 1120611	Valore originale automezzi indisponibili	7 903 378	D
1 11207	ALTRI BENI	1 582 471	D
1 1120711	Valore originale altri beni indisponibili	1 582 471	D
1 11208	ATTREZZATURE INFORMATICHE	8 494 321	D
1 1120811	Valore originale attr. informatiche (hardware) indisponibili	8 494 321	D
1 114	IMMOBILIZZAZIONI FINANZIARIE	383 823	D
1 11403	PARTECIPAZIONI	383 823	D
1 1140301	Partecipazioni a consorzi ed enti	383 823	D
1 121	SCORTE	6 623 078	D
1 12101	PRODOTTI SANITARI	6 524 740	D

## BILANCIO DI ESERCIZIO

### Elementi di selezione

Analisi per Conto totalizzando ai livelli superiori, Anno 2022, Dalla data 01/01/2022, Alla data 31/12/2022, Contabilità ufficiale, Tipo movimento Civile, importi espressi in unità di euro

Conto	Descrizione conto	Saldo: 2022	Sez.
1 1210104	Vaccini	123 815	D
1 1210114	Prodotti farmaceutici per uso veterinario	967	D
1 1210115	Materiale chirurg. sanit. e diagnost. uso veter.	40 900	D
1 1210116	Prodotti dietetici	22 888	D
1 1210120	Medicinali con AIC ad eccezione di vaccini ed emoderivati di prod regionale	2 051 383	D
1 1210121	Medicinali senza AIC	36 799	D
1 1210122	Emoderivati di produzione regionale	89 179	D
1 1210124	Prodotti chimici	1 070	D
1 1210125	Dispositivi medici	2 368 728	D
1 1210126	Dispositivi medici impiantabili attivi	3 502	D
1 1210127	Dispositivi medici, diagnostici in vitro (IVD)	703 237	D
1 1210128	Altri beni e prodotti sanitari	1 082 272	D
1 12102	PRODOTTI NON SANITARI	98 338	D
1 1210232	Materiale di guardaroba	32 486	D
1 1210237	Supporti meccanografici	12 996	D
1 1210239	Beni non sanitari non ammortizzabili	9 721	D
1 1210240	Cancelleria e stampati	30 096	D
1 1210255	Materiale per manutenzione di attrezz. sanitarie	13 040	D
1 122	CREDITI VERSO	64 447 887	D
1 12201	REGIONE	52 801 523	D
1 1220101	Regione per trasferim. c/esercizio entro l'anno	18 863 279	D
1 1220102	Regione per trasferim. c/capitale entro l'anno	33 938 244	D
1 12204	ERARIO	267	D
1 1220404	IVA a credito	267	D
1 1220409	Anticipazione IVA all'importazione	0	
1 12205	ALTRI CREDITI	11 646 096	D
1 1220502	Anticipazioni di fondi per il servizio economato	15 000	D
1 1220505	Dipendenti c/anticipi spese viaggio	0	
1 1220506	Terzi per prestaz. sanit. entro l'anno	3 273 761	D
1 1220507	Terzi per prestaz. non sanitarie entro l'anno	5 887 468	D
1 1220509	Stato per trasferim. c/esercizio entro l'anno	0	
1 1220511	Altri enti sett.pubb.all. trasf. c/es entro l'anno	2 469 867	D
1 1220512	Altri enti sett.pubb.all. trasf.c/cap entro l'anno	0	
1 1220513	Crediti verso banche entro l'anno	0	
1 1220515	Terzi per trasf./donazioni in conto esercizio	0	
1 124	disponibilita liquide	95 391 461	D
1 12402	ISTITUTO TESORIERE	95 391 461	D



## BILANCIO DI ESERCIZIO

### Elementi di selezione

Analisi per Conto totalizzando ai livelli superiori, Anno 2022, Dalla data 01/01/2022, Alla data 31/12/2022, Contabilità ufficiale, Tipo movimento Civile, importi espressi in unità di euro

Conto	Descrizione conto	Saldo: 2022	Sez.
1 1240201	Istituto Tesoriere saldo iniziale	95 391 461	D
1 1240202	Incassi per contributi c/esercizio dalla regione	0	
1 1240205	Incassi per ricavi per prestaz. a sogg. pubblici	0	
1 1240206	Incassi per ricavi per prestaz. a sogg. privati	0	
1 1240207	Incassi per compartecipazioni alla spesa	0	
1 1240208	Incassi per altre entrate	0	
1 1240210	Incassi per contributi in c/capitale	0	
1 1240228	Pagamenti per beni sanitari	0	
1 1240229	Pagamenti per beni non sanitari	0	
1 1240230	Pagamenti per prestazioni da soggetti pubblici	0	
1 1240231	Pagamenti per prestazioni da soggetti privati	0	
1 1240232	Pagamenti serv. san. e socio san. da sogg. diversi	0	
1 1240233	Pagamenti per servizi non sanitari	0	
1 1240234	Pagamenti per costi del personale esente bollo	0	
1 1240235	Pagamenti per altri costi d'esercizio	0	
1 1240237	Pagamenti per investimenti	0	
1 1240242	Pagamenti per cassa economale	0	
1 12403	C/POSTALE	0	
1 1240301	C/postale numero 10148112	0	
1 130	RATEI E RISCOINTI ATTIVI	1 925 796	D
1 13001	RATEI ATTIVI	1 303 696	D
1 1300102	Fatture e ricevute da emettere	624 099	D
1 1300103	Note di credito da ricevere	679 597	D
1 13002	RISCOINTI ATTIVI	622 101	D
1 1300201	Risconti attivi	622 101	D
1 140	CONTI D' ORDINE	7 338 113	D
1 14004	Altri conti d'ordine	7 338 113	D
1 1400401	Altri conti d'ordine	7 338 113	D
1 2	PASSIVO	636 530 124	A
1 250	PATRIMONIO NETTO	268 419 645	A
1 25001	CONTRIBUTI CONTO CAPITALE DA REGIONE INDISTINTI	231 253 493	A
1 2500101	Per attr. sanitarie (tecnologie biomedicali)	70 591 971	A
1 2500102	Per interventi edili	123 270 369	A
1 2500103	Per sistema informativo aziendale	35 949 068	A
1 2500104	Altri (terreni, ricerca e sviluppo, ecc.)	873 844	A
1 2500105	Per arredi e automezzi	568 240	A
1 25002	CONTRIBUTI C/CAPITALE DA REGIONE VINCOLATI	5 513 105	A
1 2500201	Per attr. sanitarie e non - mobili e arredi	1 994 530	A
1 2500202	Per interventi edili	1 957 611	A

## BILANCIO DI ESERCIZIO

### Elementi di selezione

Analisi per Conto totalizzando ai livelli superiori, Anno 2022, Dalla data 01/01/2022, Alla data 31/12/2022, Contabilità ufficiale, Tipo movimento Civile, importi espressi in unità di euro

Conto	Descrizione conto	Saldo: 2022	Sez.
1 2500203	Per supporti meccanografici e informatici	1 560 964	A
1 25003	FONDO DI DOTAZIONE	1 581 745	A
1 2500301	Fondi di dotazione anno x regionale	1 581 745	A
1 25005	UTILI ESERCIZI PRECEDENTI	4 908 717	A
1 2500501	Utili esercizi precedenti	4 908 717	A
1 25006	UTILI DELL' ESERCIZIO	2 200 401	A
1 2500601	Utile dell'esercizio	2 200 401	A
1 25007	DONAZIONI E CONTRIBUTI UTILIZZATI PER INVESTIM.	3 270 060	A
1 2500701	Donazioni utilizzate per investimenti valore orig.	2 622 006	A
1 2500711	Contr. enti pubb. e priv. per invest. valore orig.	648 055	A
1 25008	RISERVA INIZIALE VALUTAZIONE IMMOBILIZZAZIONI	19 692 124	A
1 2500801	Riserva iniziale valutazione imm.ni ante 1998	16 884 093	A
1 2500802	Riserva per valutazione beni post. 1997	779 334	A
1 2500803	Riserva contributi regionali mobilità sanitaria	0	
1 2500804	Riserva inventariazione rimanenze di reparto	937 211	A
1 2500805	Riserve da utili di esercizio destinate ad investimenti	1 091 486	A
1 255	F.DI AMMORTAMENTO IMMOBILIZZAZIONI IMMATERIALI	57 915 315	A
1 25503	F.DO AMM. DIRITTI BREVETTO ED UTILIZZ. OPERE ING.	11 646 188	A
1 2550302	Software	11 646 188	A
1 25504	COSTI DI MANUTENZIONE STRAORDINARIA	46 269 127	A
1 2550401	Spese increment. su beni di terzi valore orig.	46 269 127	A
1 260	FONDI AMMORTAMENTO IMMOBILIZZAZIONI MATERIALI	175 032 580	A
1 26001	FABBRICATI	83 595 603	A
1 2600111	F.do ammortamento ordinario fabbricati indisponib.	83 595 603	A
1 26002	IMPIANTI E MACCHINARI	45 275	A
1 2600211	F.do ammortamento ordinario imp. e macc. indispon.	45 275	A
1 26003	ATTREZZATURE SANITARIE	65 452 930	A
1 2600311	F.do ammortamento ordinario attrezz. indisponibili	65 452 930	A
1 26004	MOBILI E ARREDI	11 024 511	A
1 2600411	F.do ammortamento ordinario mobili e arr.indisp.	11 024 511	A
1 26005	AUTOMEZZI	6 819 950	A
1 2600511	F.do ammortamento ordinario automezzi indisponib.	6 819 950	A
1 26006	ALTRI BENI	1 367 182	A

## BILANCIO DI ESERCIZIO

### Elementi di selezione

Analisi per Conto totalizzando ai livelli superiori, Anno 2022, Dalla data 01/01/2022, Alla data 31/12/2022, Contabilità ufficiale, Tipo movimento Civile, importi espressi in unità di euro

Conto	Descrizione conto	Saldo: 2022	Sez.
1 2600611	F.do ammortamento ordinario altri beni indisponib.	1 367 182	A
1 26007	ATTREZZATURE INFORMATICHE	6 727 128	A
1 2600711	F.do ammortamento ordinario attr. inf. indisponib.	6 727 128	A
1 265	FONDI PER RISCHI ED ONERI	46 878 674	A
1 26502	FONDI PER RISCHI	13 638 149	A
1 2650201	Fondi per svalutazione crediti	1 513 026	A
1 2650202	Fondi per altri rischi	1 925 478	A
1 2650204	Fondo rischi medical malpractice	694 272	A
1 2650208	Fondo per contenziosi pay-back	9 505 373	A
1 26503	ALTRI FONDI	33 240 525	A
1 2650304	F.do accantonamento rinnovi contrattuali dirigenza medico veterinaria	5 741 826	A
1 2650305	F.do accantonamento rinnovi contrattuali dirigenza sanitaria non medica e ruoli PTA	811 514	A
1 2650306	F.do accantonamento rinnovi contrattuali personale del comparto	2 211 890	A
1 2650307	F.do accantonamento rinnovi convenzioni assistenza sanitaria di base	2 990 029	A
1 2650308	F.do accantonamento rinnovi convenzioni assistenza medico specialistica interna	167 185	A
1 2650309	Quote inutilizzate contributi COVID 2020	10 958 080	A
1 2650310	Quote inutilizzate finanziamenti vincolati di derivazione regionale	7 066 582	A
1 2650311	F.do Quote inutilizzate finanziamenti vincolati di derivazione statale	1 912 435	A
1 2650312	Quote inutilizzate finanziamenti vincolati di derivazione fse	1 380 985	A
1 270	PREMIO DI OPEROSITA' MEDICI SUMAI	1 211 255	A
1 27001	PREMIO DI OPEROSITA' MEDICI SUMAI	1 211 255	A
1 2700101	Premio di operosita medici sumai	1 211 255	A
1 275	DEBITI	63 103 850	A
1 27502	DEBITI VERSO REGIONE	0	
1 2750201	Debiti verso regione entro l'anno	0	
1 27503	DEBITI VERSO COMUNI, LORO CONSORZI E PROVINCE	47 585	A
1 2750301	Debiti verso comuni e consorzi entro l'anno	47 585	A
1 27504	DEBITI VERSO AZIENDE SANITARIE	203 361	A
1 2750401	Debiti verso az. sanit. pubbliche entro l'anno	203 361	A
1 27505	DEBITI VERSO FORNITORI	18 169 862	A
1 2750501	Debiti verso fornitori entro l'anno	13 535 668	A
1 2750502	Debiti verso medici di base	2 064 819	A

## BILANCIO DI ESERCIZIO

### Elementi di selezione

Analisi per Conto totalizzando ai livelli superiori, Anno 2022, Dalla data 01/01/2022, Alla data 31/12/2022, Contabilità ufficiale, Tipo movimento Civile, importi espressi in unità di euro

Conto	Descrizione conto	Saldo: 2022	Sez.
1 2750503	Debiti verso medici pediatri	257 026	A
1 2750504	Debiti verso medici guardia medica	153 295	A
1 2750505	Debiti verso farmacie convenzionate	794 743	A
1 2750506	Debiti v/medici spec. amb. e consul. interni	309 298	A
1 2750507	Debiti v/medici medicina dei servizi	1 549	A
1 2750508	Debiti v/medici spec. biologi e psicologi (CSI)	82 131	A
1 2750509	Debiti verso veterinari	41 745	A
1 2750510	Debito per investimenti verso fornitori entro l'anno	904 803	A
1 2750522	Debiti verso altri soggetti	24 784	A
1 2750599	Debiti verso farmacie convenzionate TRANSITORIO	0	
1 27507	DEBITI TRIBUTARI	7 414 272	A
1 2750701	Ritenute erariali per lavoro dipendente	3 367 242	A
1 2750702	Ritenute erariali per lavoro autonomo	302 587	A
1 2750704	IVA a debito	0	
1 2750705	Erario conto IVA	8 001	A
1 2750710	Debito v/irap	2 894 929	A
1 2750712	Altri debiti tributari	0	
1 2750713	Debito per addizionale irpef	25 265	A
1 2750715	Debito per IVA su FTA per split payment	816 249	A
1 27508	DEBITI VERSO ISTITUTI DI PREVIDENZA	8 640 753	A
1 2750801	Debiti verso inps entro l'anno	12 974	A
1 2750803	Debiti verso inpdap/fopadiva entro l'anno	8 337 172	A
1 2750805	Debiti verso enpam entro l'anno	226 683	A
1 2750806	Debito verso enpaf entro l'anno	12 845	A
1 2750807	Debiti verso inail entro l'anno	238	A
1 2750808	Debiti verso altri enti pubblici entro l'anno	50 842	A
1 27510	ALTRI DEBITI DI FUNZIONAMENTO	28 628 016	A
1 2751001	Debiti verso personale dipendente	19 162 447	A
1 2751002	Debiti verso sindacati div. per tratt. stipendi	4 703	A
1 2751003	Debiti verso assicuraz. div. trattenute sipendi	0	
1 2751004	Debito verso ist. finanz. div. cessione 1/5 stip.	4 657	A
1 2751005	Debiti verso soggetti div. per pignoram. su stip.	3 782	A
1 2751021	Debiti verso stato entro l'anno	0	
1 2751022	Altri debiti verso altri soggetti	1 895	A
1 2751023	Debiti verso Stato per mobilità sanitaria passiva	9 450 531	A
1 280	RATEI E RISCOINTI PASSIVI	16 630 692	A

## BILANCIO DI ESERCIZIO

### Elementi di selezione

Analisi per Conto totalizzando ai livelli superiori, Anno 2022, Dalla data 01/01/2022, Alla data 31/12/2022, Contabilità ufficiale, Tipo movimento Civile, importi espressi in unità di euro

Conto	Descrizione conto	Saldo: 2022	Sez.
1 28001	RATEI PASSIVI	15 707 986	A
1 2800102	Fatture e ricevute da ricevere	15 704 525	A
1 2800103	Note di credito da emettere	3 462	A
1 28002	RISCONTI PASSIVI	922 706	A
1 2800201	RISCONTI PASSIVI	922 706	A
1 285	CONTI D' ORDINE	7 338 113	A
1 28504	Altri conti d'ordine	7 338 113	A
1 2850401	Altri conti d'ordine	7 338 113	A
1 290	CONTI DI RIEPILOGO	0	
1 29001	STATO PATRIMONIALE	0	
1 2900101	Stato patrimoniale iniziale	0	
1 3	COSTI	361 692 938	D
1 310	COSTI DI PRODUZIONE	360 941 883	D
1 31001	ACQUISTI DI ESERCIZIO	45 410 173	D
1 3100104	Vaccini	1 024 986	D
1 3100114	Prodotti farmaceutici per uso veterinario	9 937	D
1 3100115	Mat. chirurgico sanit. diagnostico uso veterinario	4 874	D
1 3100116	Prodotti dietetici	318 979	D
1 3100120	Medicinali con AIC, ad eccezione di vaccini ed emoderivati di produzione regionale	22 772 081	D
1 3100121	Medicinali senza AIC	148 939	D
1 3100122	Emoderivati di produzione regionale	339 820	D
1 3100124	Prodotti chimici	1 231	D
1 3100125	Dispositivi medici	8 717 358	D
1 3100126	Dispositivi medici impiantabili attivi	57 542	D
1 3100127	Dispositivi medici diagnostici in vitro (IVD)	4 981 298	D
1 3100128	Altri beni e prodotti sanitari	5 855 291	D
1 3100132	Materiali di guardaroba,puliz. e conviv.in genere	204 163	D
1 3100135	Combust.,carbur.e lubrif. uso riscald. e cucine	403 950	D
1 3100136	Carburanti e Lubrificanti ad uso trasporto	374 957	D
1 3100137	Supporti Meccanografici	42 603	D
1 3100139	Beni non sanitari non ammortizzabili	20 032	D
1 3100140	Cancelleria e stampati	132 135	D
1 31002	MANUTENZIONE E RIPARAZIONE	9 630 301	D
1 3100201	Manut.ordi. in appalto immobili e loro pertinenze	2 320 813	D
1 3100203	Manut. ordin. app. attrezz. tec.-scient. sanitarie	3 770 556	D
1 3100204	Man. ordinaria in appalto automezzi sanitari e non	259 488	D
1 3100205	Manut. ord.in appalto ai mobili e macch. tec. econ	108 721	D
1 3100206	Man.ordinaria appalto attr. informatiche	2 950 853	D

## BILANCIO DI ESERCIZIO

### Elementi di selezione

Analisi per Conto totalizzando ai livelli superiori, Anno 2022, Dalla data 01/01/2022, Alla data 31/12/2022, Contabilità ufficiale, Tipo movimento Civile, importi espressi in unità di euro

Conto	Descrizione conto	Saldo: 2022	Sez.
1 3100250	Materiale per manutenzione immobili	169 116	D
1 3100255	Materiale per manut. di attrezzature sanitarie	50 753	D
1 31003	COSTI PER PRESTAZIONI DI SERVIZI - DA PUBBLICO	1 761 872	D
1 3100304	Prestaz.di prevenzione da aziende sanit.(ASL/ASO)	8 666	D
1 3100305	Prestazioni di prevenzione da ARPA/Ist. Zooprof.	45 325	D
1 3100313	Prest. cliniche per attiv. ospedaliere da ASL/ASO	919 733	D
1 3100314	Prest. di laboratorio x att. ospedal. da ASL/ASO	64 484	D
1 3100315	Prest. di diag.immagini x att. ospedal. da ASL/ASO	30 719	D
1 3100316	Prest. cliniche da ASL/ASO	258 206	D
1 3100317	Prest. di laboratorio da ASL/ASO	434 739	D
1 31004	COSTI PER PRESTAZIONI DI SERVIZI - DA PRIVATO	71 179 802	D
1 3100401	Assistenza sanitaria di base	13 463 634	D
1 310040101	Generici	9 033 691	D
1 310040102	Pediatri	1 970 060	D
1 310040103	Continuita assistenziale	1 925 570	D
1 310040104	Emergenza Sanitaria Territoriale	534 313	D
1 3100404	Assist. farmaceutica da farmacie convenzionate	14 825 279	D
1 3100405	Assistenza medica specialistica interna	2 924 305	D
1 310040501	Sumai	1 342 872	D
1 310040502	Medicina dei Servizi	160 319	D
1 310040504	Veterinari	276 515	D
1 310040505	Psicologi	1 140 935	D
1 310040506	biologi	3 663	D
1 3100407	Assistenza diagnostica strumentale (TAC RMN ecc.)	990 529	D
1 3100409	Assistenza riabilitativa	828 378	D
1 3100411	Assistenza protesica	914 813	D
1 310041101	Assistenza protesica diretta	913 844	D
1 310041102	Assistenza protesica indiretta	969	D
1 3100412	Assistenza semiresidenziale	1 561 938	D
1 310041201	Tossicodipendenti/Alcooldipendenti/AIDS	239 035	D
1 310041203	Disabili psichiatrici	1 319 490	D
1 310041208	Disabili psichiatrici da soggetti extraregione	3 412	D
1 3100413	Assistenza residenziale	7 297 708	D
1 310041301	Tossicodipendenti/Alcooldipendenti/AIDS	664 507	D
1 310041302	Disabili fisici	2 226 618	D
1 310041303	Disabili psichiatrici	2 902 694	D
1 310041306	Tossicodipendenti/Alcooldipendenti/	199 218	D

## BILANCIO DI ESERCIZIO

### Elementi di selezione

Analisi per Conto totalizzando ai livelli superiori, Anno 2022, Dalla data 01/01/2022, Alla data 31/12/2022, Contabilità ufficiale, Tipo movimento Civile, importi espressi in unità di euro

Conto	Descrizione conto	Saldo: 2022	Sez.
1 310041307	AIDS da soggetti extraregione Disabili fisici da soggetti extraregione	3 740	D
1 310041308	Disabili psichiatrici da soggetti extraregione	1 300 931	D
1 3100414	Altra assistenza integrativa	1 933 344	D
1 3100416	Altra assist. integrativa trasporto infermi	98 020	D
1 3100417	118 emergenza sanitaria (elicottero, sist.inform.)	17 985	D
1 3100418	Assistenza termale	2 905	D
1 3100420	Ricovero ospedaliero in case di cura accreditate	7 626 285	D
1 3100422	Acquisti prestazioni di distribuzione farmaci e file F	833 741	D
1 3100423	Attività libero-prof.le personale dipendente	3 166 445	D
1 310042304	Compartecipazione al personale per att. Libero-prof. Intramoenia - Area Ospedaliera	277 286	D
1 310042305	Compartecipazione al personale per att. Libero-prof. Intramoenia - Area Specialistica	1 884 174	D
1 310042307	Compartecipazione al personale per att. Libero-prof. Intramoenia - consulenze (ex.art.55 c.1 lett.c),d), ex.art 57-58)	525 566	D
1 310042309	Compartecipazione al personale per att. Libero-prof. Intramoenia - Altro	124 472	D
1 310042311	Fondo perequativo libera professione intramuraria	219 614	D
1 310042312	Prelievo L.189/2012 (fondo Balduzzi)	135 332	D
1 3100424	Rimborsi agli assistiti assistenza sanitaria	182 965	D
1 3100426	Carta dei servizi - rimborsi agli utenti	350	D
1 3100428	Rimborsi agli assistiti ricoveri all' estero	5 066	D
1 3100429	Contributi associazioni volontariato	1 381 651	D
1 3100431	Servizi presso terzi educ.sanit.e ricerca scient.	5 083	D
1 3100448	Altra assistenza specialistica ambulatoriale da privato accreditato	102 646	D
1 3100449	Ossigenoterapia domiciliare	718 110	D
1 3100450	Pubblicità su quotidiani e periodici	14 123	D
1 3100451	Altri servizi sanit.da privati non classificati	4 102 083	D
1 3100454	Personale religioso convenz. compresi oneri	15 000	D
1 3100457	Servizi c/o terzi formazione personale dipendente	188 234	D
1 3100458	Servizi c/o terzi per formazione di terzi (scuole)	418 516	D

## BILANCIO DI ESERCIZIO

### Elementi di selezione

Analisi per Conto totalizzando ai livelli superiori, Anno 2022, Dalla data 01/01/2022, Alla data 31/12/2022, Contabilità ufficiale, Tipo movimento Civile, importi espressi in unità di euro

Conto	Descrizione conto	Saldo: 2022	Sez.
1 3100462	Altre collaborazioni e prestazioni di lavoro - area sanitaria - personale medico veterinario	1 661 436	D
1 3100463	Ass. inferm., diagn, riab. (da appalti e convenzioni)	527 949	D
1 3100464	Altre collaborazioni e prestazioni di lavoro - area sanitaria - personale sanitario non medico	235 934	D
1 3100465	Lavoro interinale -area sanitaria	4 001 925	D
1 3100466	Altre collaborazioni e prestazioni di lavoro - area sanitaria - pers dirigenti sanitari	80 504	D
1 3100467	Altre collaborazioni e prestazioni di lavoro - area tecnica	3 161	D
1 3100468	Consulenze non sanitarie da privato - area tecnica	226 761	D
1 3100496	Costi per attività finanziate oltre LEA	822 995	D
1 31005	GODIMENTO DI BENI DI TERZI	4 054 608	D
1 3100501	Fitti reali	1 095 242	D
1 3100507	Canoni di noleggio per attr. sanitarie	2 414 239	D
1 3100508	Canoni di noleggio per attr. tecn-economali	545 127	D
1 31006	PERSONALE DEL RUOLO SANITARIO	101 756 618	D
1 3100601	COMPETENZE DIRIGENZA MEDICA	35 970 097	D
1 310060101	Competenze fisse dirigenza medica	22 326 881	D
1 310060102	Competenze fisse ind. pos. dirigenza medica	6 169 356	D
1 310060103	Comp. acc. prest. spec. dirigenza medica	2 504 135	D
1 310060104	Comp. acc. fondi risultato/qualita dir.med.	2 750 867	D
1 310060106	Libera professione a favore Azienda	2 218 858	D
1 3100602	COMPETENZE DIRIGENZA VETERINARIA	2 760 898	D
1 310060201	Competenze fisse dirigenza veterinaria	1 741 381	D
1 310060202	Comp. fisse ind. posizione dirigenza veterinaria	568 966	D
1 310060203	Comp. acc. prest. spec. dirigenza veterinaria	158 130	D
1 310060204	Comp. acc. fondi risultato/qualita dirig.veterin.	292 420	D
1 3100603	COMP. DIRIGENZA LAUR. NON MEDICA SANITARIA	4 038 150	D
1 310060301	Comp. fisse dir. laur. non med. sanitaria	2 861 767	D
1 310060302	Comp. fisse ind. pos. dir. laur. non med. san.	465 506	D
1 310060303	Comp. acc. prest. spec. dir. laur. non med. san.	187 168	D
1 310060304	Comp. acc. fondi risult./qualit.dir.laur.non med.san	523 709	D



## BILANCIO DI ESERCIZIO

### Elementi di selezione

Analisi per Conto totalizzando ai livelli superiori, Anno 2022, Dalla data 01/01/2022, Alla data 31/12/2022, Contabilità ufficiale, Tipo movimento Civile, importi espressi in unità di euro

Conto	Descrizione conto	Saldo: 2022	Sez.
1 3100604	COMP.PERS.COMPARTO RUOLO SANIT.	38 091 539	D
1 310060401	Comp. fisse personale comparto sanitario	28 435 710	D
1 310060402	Comp.acc. prest.spec. personale comparto sanitario	3 711 775	D
1 310060403	Comp. acc. fondi risult./qualita pers.comp.sanit.	5 280 622	D
1 310060405	Libera professione a favore Azienda	663 433	D
1 3100605	ONERI SOCIALI A CARICO AZIENDA RUOLO SANITARIO	20 895 934	D
1 310060501	Oneri sociali ruolo sanitario	20 895 934	D
1 31007	PERSONALE RUOLO PROFESSIONALE	469 115	D
1 3100701	COMP. DIRIG. LAUR. NON MED. RUOLO PROF.LE	330 530	D
1 310070101	Comp. fisse dir. laur. non medica ruolo prof.le	193 812	D
1 310070102	Comp. fisse retr. pos. dir. laur. non med. prof.	83 069	D
1 310070103	Comp. acc. prest. spec. dir. laur. non med. prof.	1 650	D
1 310070104	Comp.acc.fondi ris./qual dir. laur. non med. prof.	52 000	D
1 3100702	COMPETENZE PERSONALE DI COMPARTO R. PROF.LE	38 577	D
1 310070201	Comp. fisse personale di comparto ruolo prof.	28 175	D
1 310070202	Comp. acc. prest. spec. pers. comparto r. prof.	3 675	D
1 310070203	Comp. acc. fondi risult./qualita comparto r. prof.	6 726	D
1 3100703	ONERI SOCIALI A CARICO AZIENDA R. PROFESSIONALE	100 008	D
1 310070301	Oneri sociali ruolo professionale	100 008	D
1 31008	PERSONALE DEL RUOLO TECNICO	16 423 795	D
1 3100801	COMP. DIR. LAUR. NON MED. RUOLO TECNICO	114 037	D
1 310080101	Comp. fisse dir. laur. non medica ruolo tecnico	48 448	D
1 310080102	Comp. fisse retr. pos. dir. laur. non med. tecnico	48 869	D
1 310080103	Comp. acc. prest. spec. dir. laur. non med. tec.co	1 120	D
1 310080104	Comp.acc.fondi risult./qual.dir.laur.non med. tecn.	15 600	D
1 3100802	COMPETENZE DI COMPARTO RUOLO TECNICO	12 907 809	D
1 310080201	Comp.fisse personale comparto ruolo tecnico	10 540 018	D
1 310080202	Comp.prest.spec.personale comparto ruolo tecnico	1 065 790	D
1 310080203	Comp.acc.fondi ris./qual. comparto ruolo tecnico	1 302 000	D

## BILANCIO DI ESERCIZIO

### Elementi di selezione

Analisi per Conto totalizzando ai livelli superiori, Anno 2022, Dalla data 01/01/2022, Alla data 31/12/2022, Contabilità ufficiale, Tipo movimento Civile, importi espressi in unità di euro

Conto	Descrizione conto	Saldo: 2022	Sez.
1 3100803	ONERI SOCIALI A CARICO AZIENDA RUOLO TECNICO	3 401 949	D
1 310080301	Oneri sociali ruolo tecnico	3 401 949	D
1 31009	PERSONALE DEL RUOLO AMMINISTRATIVO	13 121 756	D
1 3100901	COMPETENZE DIR. LAUR. NON MED. RUOLO AMM.VO	768 760	D
1 310090101	Competenze fisse dir. laur. non med. r. amm.vo	389 715	D
1 310090102	Comp. fisse retr. pos. dir. laur. non med. amm.vo	255 652	D
1 310090103	Comp. acc. prest. spec. dir. laur. non med. amm.vo	1 185	D
1 310090104	Comp. acc. fondi ris/qual.dir. laur.non med. amm	122 208	D
1 3100902	COMPETENZE PERSONALE DI COMPARTO R. AMM.VO	9 607 516	D
1 310090201	Comp. fisse comparto ruolo amministrativo	7 774 757	D
1 310090202	Comp. acc. prest. spec. comparto amministrativo	455 759	D
1 310090203	Comp. acc. fondo risult./qual.comparto ammin.	1 377 000	D
1 3100903	ONERI SOCIALI A CARICO AZIENDA RUOLO AMM.VO	2 745 480	D
1 310090301	Oneri sociali ruolo amministrativo	2 745 480	D
1 31010	SPESE AMMINISTRATIVE E GENERALI	17 891 962	D
1 3101001	Indennità e rimborso spese Direttore Generale	207 067	D
1 3101002	Indennità e rimborsi spese Direttore Amm.vo	165 654	D
1 3101003	Indennità e rimborsi spese Direttore Sanitario	188 496	D
1 3101004	Indennità e rimborso spese Collegio sindacale	64 042	D
1 3101005	Indennità e rimborsi spese altri organi collegiali	49 547	D
1 3101007	Funzionamento commissione medica legale	24 074	D
1 3101009	Abbonamenti vari	61 809	D
1 3101010	Assicurazioni	1 635 396	D
1 3101011	Spese postali e valori bollati	146 879	D
1 3101012	Spese legali	252 279	D
1 3101014	Altri servizi generali	3 858 862	D
1 3101016	Spese liti arbitrari risarcimenti	163 226	D
1 3101017	Altre somme non attribuibili	55 400	D
1 3101018	Imposte tasse tributi a carico azienda	334 706	D
1 3101021	Irap personale dipendente	8 568 612	D
1 3101023	Oneri a carico azienda (Fopadiva)	306 398	D
1 3101024	Irap libera professione intramuraria	236 080	D
1 3101026	Consulenze non sanitarie da privato	10 000	D

## BILANCIO DI ESERCIZIO

### Elementi di selezione

Analisi per Conto totalizzando ai livelli superiori, Anno 2022, Dalla data 01/01/2022, Alla data 31/12/2022, Contabilità ufficiale, Tipo movimento Civile, importi espressi in unità di euro

Conto	Descrizione conto	Saldo: 2022	Sez.
	- area amministrativa		
1 3101027	Rimborso spese accessorie su locazioni e comodati beni immobili	539 736	D
1 3101028	Rimborso spese personale comandato	43 700	D
1 3101030	Irap su rapporti di somministrazione	615 634	D
1 3101031	Irap su CNU	267 168	D
1 3101032	Irap su personale in regime di lavoro autonomo soggetto a obiettivo di contenimento	52 454	D
1 3101033	Irap su personale in regime di lavoro autonomo non soggetto a obiettivo di contenimento	33 518	D
1 3101040	Trasferim. ad istituti zooprof. D.L. 194/2008	3 926	D
1 3101041	Trasferim. Regione D.L. 194/2008	3 926	D
1 3101042	Trasferim. Tesoreria provinciale dello Stato D.L. 194/2008	2 249	D
1 3101043	Traferim. Laboratori nazionali D.L. 194/2008	1 122	D
1 31011	SERVIZI TECNICI ECONOMICI APPALTATI	16 392 906	D
1 3101101	Servizi elaborazione dati	345 170	D
1 3101102	Servizi di lavanderia	1 253 352	D
1 3101103	Servizi pulizia	2 629 333	D
1 3101108	Servizi smaltimento rifiuti	980 654	D
1 3101109	Servizi vigilanza	577 799	D
1 3101110	Servizi trasporti non sanitari	23 025	D
1 3101111	Altri servizi tecnico-ec.in appalto	285 984	D
1 3101112	Lavoro interinale - area non sanitaria	7 132 544	D
1 3101113	Servizi mensa degenti	2 150 656	D
1 3101114	Servizi mensa dipendenti	1 014 390	D
1 31012	AMMORTAMENTI	696 719	D
	IMMOBILIZZAZIONI IMMATERIALI		
1 3101204	Spese incrementative beni di terzi	257 677	D
1 3101205	Software	439 042	D
1 31013	AMMORTAMENTI	5 319 301	D
	IMMOBILIZZAZIONI MATERIALI		
1 3101301	Fabbricati indisponibili	876 617	D
1 3101302	Impianti e macchinari indisponibili	3 131	D
1 3101303	Attrezzature sanitarie indisponibili	3 377 077	D
1 3101304	Mobili ed arredi indisponibili	238 270	D
1 3101305	Automezzi indisponibili	547 727	D
1 3101306	Altri beni indisponibili	31 792	D
1 3101307	Attrezzature informatiche indisponibili	244 688	D
1 31014	SVALUTAZIONE DI CREDITI	199 632	D
1 3101401	Svalutazione di crediti	199 632	D
1 31015	RIMANENZE INIZIALI	6 368 460	D
1 3101504	Vaccini	195 367	D

## BILANCIO DI ESERCIZIO

### Elementi di selezione

Analisi per Conto totalizzando ai livelli superiori, Anno 2022, Dalla data 01/01/2022, Alla data 31/12/2022, Contabilità ufficiale, Tipo movimento Civile, importi espressi in unità di euro

Conto	Descrizione conto	Saldo: 2022	Sez.
1 3101514	Prodotti farmaceutici per uso veterinario	1 160	D
1 3101515	Mat. chirurgici sanitari diagnostici uso veterin.	46 894	D
1 3101516	Prodotti dietetici	28 450	D
1 3101520	Medicinali con AIC ad eccezione di vaccini ed emoderivati di prod regionale	1 575 318	D
1 3101521	Medicinali senza AIC	44 387	D
1 3101522	Emoderivati di produzione regionale	97 321	D
1 3101524	Prodotti chimici	1 189	D
1 3101525	Dispositivi medici	2 681 325	D
1 3101526	Dispositivi medici impiantabili attivi	4 605	D
1 3101527	Dispositivi medici, diagnostici in vitro (IVD)	648 411	D
1 3101528	Altri beni e prodotti sanitari	972 854	D
1 3101532	Mat.di guardaroba, pulizia e convivenza in genere	22 167	D
1 3101537	Supporti meccanografici	6 765	D
1 3101539	Beni non sanitari non ammortizzabili	5 138	D
1 3101540	Cancelleria e stampati	24 069	D
1 3101555	Materiale manutenzione attrezz. sanit.	13 040	D
1 31016	ACCANTONAMENTI TIPICI DELL'ESERCIZIO	25 671 852	D
1 3101601	Accantonamento per rischi per medical malpractice	26 826	D
1 3101602	Accantonamenti per premio operosita sumai	159 478	D
1 3101604	Altri accantonamenti	18 901 789	D
1 3101616	Accantonamento per quote inutilizzate di contributi finalizzati al COVID	1 057 939	D
1 3101617	Accantonamento per quote inutilizzate di contributi vincolati di derivazione regionale	4 326 727	D
1 3101618	Accantonamento per quote inutilizzate di contributi vincolati di derivazione statale	1 099 093	D
1 3101619	Accantonamento per quote inutilizzate di contributi vincolati di derivazione FSE	100 000	D
1 31017	UTENZE	2 955 499	D
1 3101701	Energia elettrica	2 316 114	D
1 3101702	Telefono	377 996	D
1 3101703	Acqua	256 500	D
1 3101705	Altre utenze (rai tv,gas cucine,ecc.)	4 888	D
1 31018	MOBILITA' SANITARIA PASSIVA	21 637 512	D
1 3101802	Mobilita' passiva: Prestazioni di ricovero	14 604 439	D
1 3101803	Mobilita' passiva: Prestazioni di assistenza specialistica	2 845 090	D

## BILANCIO DI ESERCIZIO

### Elementi di selezione

Analisi per Conto totalizzando ai livelli superiori, Anno 2022, Dalla data 01/01/2022, Alla data 31/12/2022, Contabilità ufficiale, Tipo movimento Civile, importi espressi in unità di euro

Conto	Descrizione conto	Saldo: 2022	Sez.
1 3101805	Mobilita' passiva: Somministrazione diretta di farmaci - FILE F	2 795 063	D
1 3101806	Mobilita' passiva: Prestazioni servizi MMG e PLS	94 641	D
1 3101807	Mobilita' passiva: Prestazioni servizi farmaceutica convenzionata	250 909	D
1 3101808	Mobilita' passiva: prestazioni termali	22 742	D
1 3101809	Mobilita' passiva: Prestazioni trasporto ambulanze ed elisoccorso	196 444	D
1 3101811	Mobilita' passiva: Cessione di emocomponenti	21 652	D
1 3101813	Mobilita' passiva: Ricerca e reperimento cellule staminali	118 005	D
1 3101814	Mobilita' passiva: Plasmaderivazione	279 477	D
1 3101821	Mobilita' passiva: Internazionale	342 889	D
1 3101822	Mobilita' passiva: Disabili cronici	66 161	D
1 315	ONERI FINANZIARI	1 580	D
1 31501	ONERI FINANZIARI	1 580	D
1 3150107	Interessi moratori	1 580	D
1 325	ONERI STRAORDINARI	673 109	D
1 32501	MINUSVALENZE	12 024	D
1 3250101	Minusvalenze da alienazione di beni	12 024	D
1 32504	SOPRAVVENIENZE INSUSSISTENZE	661 085	D
1 3250406	Poste correttive e compensative entrate	182 735	D
1 3250415	Abbuoni passivi	14 796	D
1 3250428	Sopravvenienze passive v/terzi relative all'acquisto di beni e servizi	43 833	D
1 3250429	Altre sopravvenienze passive v/terzi	419 722	D
1 330	IMPOSTE SUL REDDITO	76 366	D
1 33001	Imposte sul reddito	76 366	D
1 3300101	Ires dell'esercizio	76 366	D
1 4	RICAVI	361 692 938	A
1 450	VALORE DELLA PRODUZIONE	354 487 272	A
1 45001	Contributi in c/ esercizio	312 569 718	A
1 4500108	Trasferimenti correnti dallo Stato	1 871	A
1 4500109	Trasf.ti correnti da altri enti settore pubblico	303 164	A
1 4500110	Contributi in conto esercizio da imprese	3 253	A
1 4500112	Contr. e transf. corr. da ist sociali no fini lucro	50 462	A
1 4500131	Finanziamento indistinto	240 962 353	A
1 4500132	Finanziamento indistinto da regione	1 570 013	A
1 4500135	Funzioni altro	4 085 315	A
1 4500140	Contributo reg. per quota F.S. reg. sanita' penitenziaria	547 704	A
1 4500170	Contributo da reg. extra fondo vinc.	1 678 554	A
1 4500180	Contributo da reg. extra fondo risorse aggiuntive - copertura LEA	39 397 381	A
1 4500190	Contributo da reg. extra fondo	2 000 000	A

## BILANCIO DI ESERCIZIO

### Elementi di selezione

Analisi per Conto totalizzando ai livelli superiori, Anno 2022, Dalla data 01/01/2022, Alla data 31/12/2022, Contabilità ufficiale, Tipo movimento Civile, importi espressi in unità di euro

Conto	Descrizione conto	Saldo: 2022	Sez.
1 4500192	risorse aggiuntive extra LEA Pay-back per superamento tetto spesa farmaceutica ospedaliera	5 740 845	A
1 4500193	Ulteriore pay-back	664 011	A
1 4500194	Rimborso per pay-back dispositivi medici	4 450 312	A
1 4500196	Utilizzo fondi per quote inutilizzate contributi di esercizi precedenti da regione per quota F.S. regionale vincolato	9 070 104	A
1 4500197	Utilizzo fondi per quote inutilizzate contributi di esercizi precedenti da soggetti pubblici (extra fondo) vincolati	2 044 375	A
1 45002	PROVENTI E RICAVI DIVERSI	5 684 203	A
1 4500201	Prest. specialistiche rese a favore di ASL/ASO	106 200	A
1 4500223	Proventi servizi ad ammin. statali extrareg.	950	A
1 4500224	Proventi servizi ad enti sett. pubb. della regione	51 231	A
1 4500226	Proventi servizi ad imprese private in regione	255 778	A
1 4500227	Proventi servizi ad imprese private extrareg.	97 833	A
1 4500230	Proventi servizi non sanitari a privati paganti	158 987	A
1 4500236	Prov. prest. sanit. a privati paganti reg.	699 088	A
1 4500237	Prov. prest. sanit.a privati paganti ex reg.	350 970	A
1 4500239	Introiti derivanti da sponsorizzazione	2 914	A
1 4500240	Ricavi per prestazioni sanitarie intramoenia - Area ospedaliera	408 424	A
1 4500241	Ricavi per prestazioni sanitarie intramoenia - Area specialistica	2 659 752	A
1 4500243	Ricavi per prestazioni sanitarie intramoenia - Consulenze (ex art. 55 c.1 lett. c), d) ed ex Art. 57-58)	649 342	A
1 4500245	Ricavi per prestazioni sanitarie intramoenia - Altro	242 734	A
1 45003	CONCORSI RECUPERI PER ATTIVITA' TIPICHE	1 800 394	A
1 4500301	Concorso personale vitto vestiario alloggio	7 719	A
1 4500303	Rimborso da altre amministr. person. comand.	225 763	A
1 4500304	Concorsi rimborsi recuperi da altri soggetti	869 114	A
1 4500305	Carta dei servizi - addebiti agli utenti	33 750	A
1 4500306	Altri concorsi e recuperi per attivita tipiche	279 430	A
1 4500307	Mancato ritiro referti (misura	300	A

## BILANCIO DI ESERCIZIO

### Elementi di selezione

Analisi per Conto totalizzando ai livelli superiori, Anno 2022, Dalla data 01/01/2022, Alla data 31/12/2022, Contabilità ufficiale, Tipo movimento Civile, importi espressi in unità di euro

Conto	Descrizione conto	Saldo: 2022	Sez.
	alternativa ticket)		
1 4500308	Rimb. assicurativi (indennizzi in genere e Inail)	384 318	A
1 45004	COMPARTECIPAZIONE A SPESA PER PREST. SANITARIE	6 791 448	A
1 4500401	Concorso alla spesa da parte degli assistiti	5 264 619	A
1 4500402	Conc. spesa ticket di pronto soccorso	102 118	A
1 4500403	Quota fissa a carico assistito spesa farmaceutica convenzionata	1 424 711	A
1 45005	COSTI CAPITALIZZATI	6 003 997	A
1 4500502	Utilizzo quota contributo in c/ capitale	6 003 997	A
1 45006	MOBILITA' SANITARIA ATTIVA	21 637 512	A
1 4500601	Contributo regionale per saldo negativo mobilità	9 450 531	A
1 4500602	Mobilità attiva: prestazioni di ricovero	6 174 986	A
1 4500603	Mobilità attiva: prestazioni di assistenza specialistica	1 803 914	A
1 4500605	Mobilità attiva: somministrazione diretta di farmaci - File F	314 806	A
1 4500606	Mobilità attiva: prestazioni servizi MMG, PLS	51 205	A
1 4500607	Mobilità attiva: prestazioni servizi farmaceutica convenzionata	427 302	A
1 4500609	Mobilità attiva: prestazioni trasporto ambulanze ed elisoccorso	1 652 315	A
1 4500611	Mobilità attiva: cessione di emocomponenti e cellule staminali	213 865	A
1 4500613	Mobilità attiva internazionale	1 548 588	A
1 455	RIMANENZE FINALI	6 623 078	A
1 45501	RIMANENZE FINALI	6 623 078	A
1 4550104	Vaccini	123 815	A
1 4550114	Prodotti farmaceutici per uso veterinario	967	A
1 4550115	Mat. chirurgici sanitari diagn. uso veterinario	40 900	A
1 4550116	Prodotti dietetici	22 888	A
1 4550120	Medicinali con AIC ad eccezione di vaccini ed emoderivati di prod regionale	2 051 383	A
1 4550121	Mecidinali senza AIC	36 799	A
1 4550122	Emoderivati di produzione regionale	89 179	A
1 4550124	Prodotti chimici	1 070	A
1 4550125	Dispositivi medici	2 368 728	A
1 4550126	Dispositivi medici impiantabili attivi	3 502	A
1 4550127	Dispositivi medici, diagnostici, in vitro (IVD)	703 237	A
1 4550128	Altri beni e prodotti sanitari	1 082 272	A
1 4550132	Materiali di guardaroba, pulizia e	32 486	A

## BILANCIO DI ESERCIZIO

### Elementi di selezione

Analisi per Conto totalizzando ai livelli superiori, Anno 2022, Dalla data 01/01/2022, Alla data 31/12/2022, Contabilità ufficiale, Tipo movimento Civile, importi espressi in unità di euro

Conto	Descrizione conto	Saldo: 2022	Sez.
	conv. in genere		
1 4550137	Supporti meccanografici	12 996	A
1 4550139	Beni non sanitari non ammortizzabili	9 721	A
1 4550140	Cancelleria e stampati	30 096	A
1 4550155	Materiale per manutenzione attrezzature sanitarie	13 040	A
1 460	Proventi finanziari	666 072	A
1 46001	Interessi attivi	139	A
1 4600102	Interessi attivi su c/postale e bancari	0	
1 4600103	Interessi attivi vari	139	A
1 46002	Entrate varie	665 933	A
1 4600201	Poste correttive e compensative delle spese	453 093	A
1 4600202	Entrate per distribuz. bevande e telefono pubb.	158 423	A
1 4600203	Entrate da terreni ed immobili da reddito	54 417	A
1 470	PROVENTI STRAORDINARI	2 116 917	A
1 47003	SOPRAVVENIENZE E INSUSSISTENZE ATTIVE	2 116 917	A
1 4700308	Altre sopravvenienze attive	99 740	A
1 4700309	Abbuoni attivi	0	
1 4700310	DONAZIONI DA PRIVATI	21 815	A
1 4700321	Sopravvenienze attive v/terzi relative al personale	1 340 534	A
1 4700323	Sopravvenienze attive v/terzi relative alle convenzioni per la specialistica	21 471	A
1 4700324	Sopravvenienze attive v/terzi relative all'acquisto prestaz. Sanitarie da operatori accreditati	398 803	A
1 4700325	Sopravvenienze attive v/terzi relative all'acquisto di beni e servizi	234 555	A
1 490	CONTI DI RIEPILOGO	2 200 401	D
1 49001	CONTO ECONOMICO	2 200 401	D
1 4900101	Conto economico	2 200 401	D





*Relazione sulla Gestione  
anno 2022  
D.Lgs. 118/2011*

## SOMMARIO

1. CRITERI GENERALI DI PREDISPOSIZIONE DELLA RELAZIONE SULLA GESTIONE	<i>pag. 1</i>
2. GENERALITA' SUL TERRITORIO SERVITO, SULLA POPOLAZIONE ASSISTITA E SULL'ORGANIZZAZIONE DELL'AZIENDA	
a. <i>Territorio e popolazione</i>	<i>pag. 1</i>
b. <i>Residenti e assistibili per fasce di età</i>	<i>pag. 2</i>
c. <i>Esenzioni</i>	<i>pag. 2</i>
d. <i>Modello organizzativo – Organigramma</i>	<i>pag. 3</i>
3. GENERALITA' SULLA STRUTTURA E SULL'ORGANIZZAZIONE DEI SERVIZI	
3.1 ASSISTENZA OSPEDALIERA	
A. <i>Stato dell'arte</i>	<i>pag. 4</i>
B. <i>Obiettivi dell'esercizio</i>	<i>pag. 8</i>
C. <i>L'attività del periodo</i>	<i>pag. 9</i>
3.2 ASSISTENZA TERRITORIALE	
A. <i>Stato dell'arte</i>	<i>pag. 32</i>
B. <i>Obiettivi dell'esercizio</i>	<i>pag. 37</i>
C. <i>L'attività del periodo</i>	<i>pag. 40</i>
3.3. PREVENZIONE	
A. <i>Stato dell'arte</i>	<i>pag. 57</i>
B. <i>Obiettivi dell'esercizio</i>	<i>pag. 57</i>
C. <i>L'attività del periodo</i>	<i>pag. 62</i>
4. GLI INVESTIMENTI	<i>pag. 66</i>
5. LA GESTIONE ECONOMICO-FINANZIARIA DELL'AZIENDA	<i>pag. 74</i>

## 1. CRITERI GENERALI DI PREDISPOSIZIONE DELLA RELAZIONE SULLA GESTIONE

La presente relazione sulla gestione è redatta secondo le disposizioni del D.Lgs. 118/2011, quindi facendo riferimento al Codice Civile e ai Principi Contabili Nazionali (OIC), fatto salvo quanto difformemente previsto dallo stesso D.Lgs. 118/2011.

La presente relazione sulla gestione, in particolare, contiene tutte le informazioni minimali richieste dal D.Lgs. 118/2011. Fornisce inoltre le informazioni supplementari, anche se non specificamente richieste da disposizioni di legge, ritenute necessarie a dare una rappresentazione esaustiva della gestione sanitaria ed economico-finanziaria dell'esercizio.

In ultimo, si segnala che laddove vengono considerati i dati di attività, si è scelto di massima di raffrontare i dati del 2022 con quelli degli anni 2019 e 2021: il 2021 si caratterizza come ancora penalizzato dell'emergenza sanitaria, mentre il 2019 si caratterizza come fase "pre COVID", di "normalità". I raffronti consentono quindi da un lato di capire se e quanto c'è stata una ripresa rispetto al 2021, dall'altro lato di capire, se c'è ancora uno scarto, e qual è, rispetto ad una situazione di normalità.

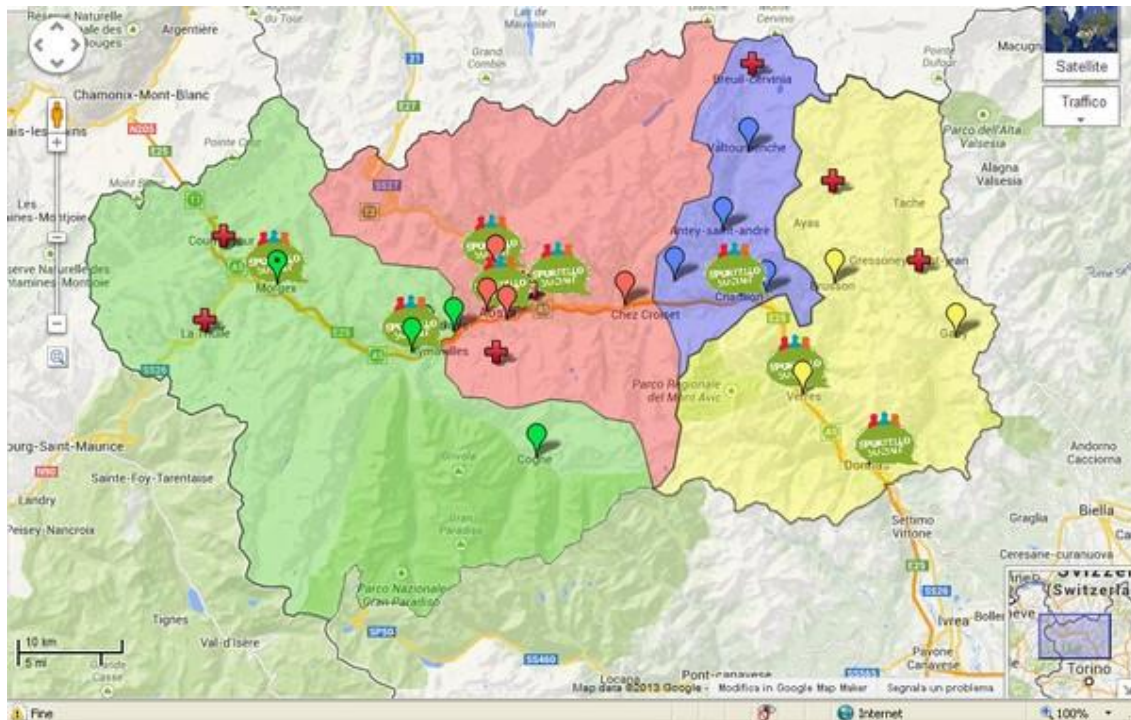
## 2. GENERALITA' SUL TERRITORIO SERVITO, SULLA POPOLAZIONE ASSISTITA E SULL'ORGANIZZAZIONE DELL'AZIENDA.

### a. Territorio e popolazione

L'Azienda USL della Valle d'Aosta opera sul territorio coincidente con quello della Regione.

La popolazione complessiva è di 123.360 abitanti (al 1.1.2022 – dati Istat), distribuiti su 74 comuni, suddivisi in 4 Distretti sanitari.

L'allocatione sul territorio dei servizi sanitari territoriali e la loro organizzazione nei 4 Distretti è rappresentata nella figura sotto riportata:



**b. Residenti e assistibili per fasce di età**

La popolazione si riferisce alle iscrizioni nelle Anagrafi comunali, si tratta dunque dei residenti effettivi; gli assistibili invece sono gli iscritti regolari all'Anagrafe sanitaria tenuta dall'Azienda USL, ovvero tutte le persone che sono seguite da un Medico di Base della Valle d'Aosta.

Residenti per fasce di età (dati ISTAT):

CLASSI DI ETA'	Maschi	Femmine	Totale
0- 13	7.261	6.798	14.059
14-64	39.599	39.223	78.822
65-74	7.278	7.795	15.073
>=75	6.275	9.131	15.406
TOTALE	60.413	62.947	123.360

Assistibili per fasce di età:

CLASSI DI ETA'	Maschi	Femmine	Totale
0- 13	7.185	6.737	13.922
14-64	39.011	38.770	77.781
65-74	7.231	7.754	14.985
>=75	6.239	9.166	15.405
TOTALE	59.666	62.427	122.093

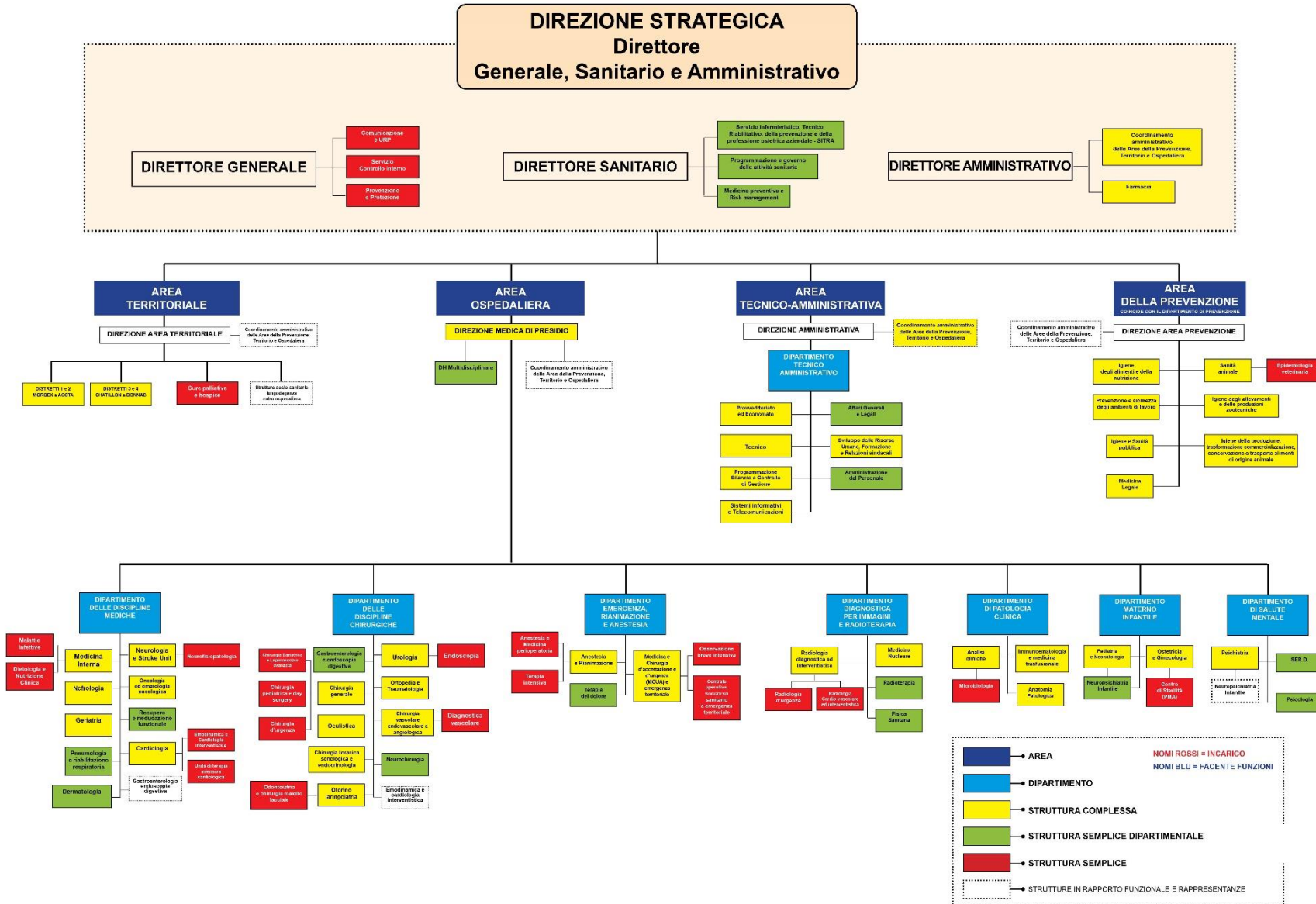
**c. Esenzioni**

Gli assistibili esenti da ticket al 01.01.2022 sono pari a 23.539 unità per età/reddito, gli esenti per "altri motivi" sono 24.974.

**Dichiarazione sulla coerenza dei dati esposti con i modelli ministeriali di rilevazione flussi:**

<b>MODELLO FLS 11</b> <b>Anno 2022</b>	I dati sulla popolazione assistita, sulla sua scomposizione per fasce d'età e sulla popolazione esente da ticket sono coerenti con quelli esposti nel Modello FLS 11.
---	---

d. Modello organizzativo - Organigramma



### 3. GENERALITA' SULLA STRUTTURA E SULL'ORGANIZZAZIONE DEI SERVIZI.

#### 3.1 ASSISTENZA OSPEDALIERA

##### A. STATO DELL'ARTE

L'Azienda USL Valle d'Aosta svolge l'attività di assistenza ospedaliera tramite un Presidio a gestione diretta, l'Ospedale "Umberto Parini", ed una Clinica convenzionata denominata "Istituto Clinico Valle d'Aosta" gestita dall'ISAV.

L'Ospedale "Umberto Parini" opera attraverso tre sedi: la sede di Viale Ginevra, la sede del Beauregard, e la sede "Ex maternità" di Via St. Martin de Corléans.

L'Ospedale Parini è un Ospedale a gestione diretta Presidio dell'USL.

E' dotato di un Dipartimento di Emergenza di secondo livello. Sono presenti Pronto Soccorso generale e Pronto Soccorso pediatrico, con n. 24 ambulanze di tipo A, di cui 2 con medico.

Sono inoltre presenti Centro Trasfusionale, Servizio di Rianimazione, Servizio di Dialisi, Servizio di Oncologia medica, Servizio di Radioterapia e Servizio di Diagnostica per immagini.

Le sale operatorie sono 12, le incubatrici 6 e le culle 25.

La Clinica ISAV è una Casa di cura privata accreditata.

E' dotata di 2 sale operatorie.

##### ACCREDITAMENTO

La scadenza dell'accREDITAMENTO istituzionale dell'Azienda USL, rilasciato con DGR 1833/2016, è fissata al 30/12/2021. Con DGR 1200/2021 la Giunta regionale ha approvato la proroga dell'accREDITAMENTO per un periodo di 12 mesi successivi al termine dello stato di emergenza.

Nel mese di Giugno 2022, con DGR n. 749, la Giunta Regionale ha nuovamente prorogato per ulteriori 6 mesi l'accREDITAMENTO istituzionale dell'Azienda Ausl.

Ciò nonostante, si è continuato ad aggiornare la documentazione dei vari Dipartimenti e Strutture aziendali in vista delle verifiche sul campo da parte dell'Organismo Tecnicamente Accreditante (ARPA AO-TO) previste per il 2023.

A tal proposito, sono stati apportati degli aggiornamenti alla documentazione già caricata sulla banca dati "Assani" durante l'anno 2020 e, in particolare, sono stati nuovamente analizzati e revisionati i singoli criteri e requisiti dei manuali di accREDITAMENTO, approvati con PD 7676/2018.

Durante l'anno 2022, inoltre, si è proceduto a presentare sul portale regionale l'istanza di rinnovo dell'accREDITAMENTO del Servizio Trasfusionale dell'Azienda USL, rilasciato con PD n. 6112/2022.

Nel corso dell'anno 2022, in aggiunta, l'Azienda si è dedicata alla modifica dell'autorizzazione di cui alla DGR 1550/2012 per l'accorpamento delle attività del Dipartimento di Prevenzione nelle sedi dislocate sul territorio regionale, approvato con PD n. 236/2023.

Infine, si è proceduto con la presentazione dell'istanza di primo accREDITAMENTO della Struttura residenziale di cure estensive "Creux Porté" (codice di attività R2), sita nel comune di Perloz, che a seguito della visita ispettiva da parte dell'Organismo Tecnicamente Accreditante, si è conclusa positivamente con PD n. 712/2023.

L'accreditamento delle strutture private convenzionate è direttamente gestito dall'Amministrazione regionale.

Al 1° gennaio 2022, i posti letto dell'Ospedale "Umberto Parini" risultano così assegnati:

Codice disciplina	Descrizione disciplina	ordinari acuti	DH	DS	ordinari post acuti	tecnici	detenuti
801	Cardiologia	19	2				
901	Chirurgia generale	30		1			
1301	Chirurgia toracica	8		1			
1401	Chirurgia vascolare	13		1			
2107	Geriatrics	32	1				
2401	Malattie infettive e tropicali	9	1				
2601	Medicina generale	50	5				
2901	Nefrologia	6	1				
3001	Neurochirurgia	4		1			
3101	Nido					21	
3201	Neurologia	18	1				
3401	Oculistica	1		1			
3601	Ortopedia e traumatologia	26		1			
3701	Ostetricia e Ginecologia	28		4			
3801	Otorinolaringoiatria	8		1			
3901	Pediatria	10	2				
4001	Psichiatria	14	1				
4301	Urologia	21		1			
4901	Rianimazione	10					
5001	Unità coronarica	5					
5101	MCUA	4					
5629	Geriatrics Riabilitazione				4		
5801	Gastroenterologia	10	0	1			
6001	Geriatrics Lungodegenti				1		
6201	Neonatologia	4					
6401	Oncologia	12	12				
6801	Pneumologia	38	1				
6901	Radiologia			1			
9601	Terapia del dolore		2				
9702	Detenuti						1
	TOTALI	380	29	14	5	21	1

I posti letto dell'ISAV risultano così assegnati:

ISAV							
Codice disciplina	Descrizione disciplina	accreditati		convenzionati		per residenti VdA	
		ordinari	DS	ordinari	DS	ordinari	DS
3601	Ortopedia e traumatologia	10	1	10	1	10	
5601	Recupero e riabilitazione funzionale	44		33		38	
6001	Lungodegenti	20		20		0	
9801	Day Surgery		1		1		
	TOTALI	74	2	63	2	48	

Dichiarazione sulla coerenza dei dati esposti con i modelli ministeriali di rilevazione flussi:

<b>MODELLO HSP 11 Anno 2022</b>	I dati sul numero di strutture a gestione diretta e convenzionata sono coerenti con quelli esposti nel Modello HSP 11.
<b>MODELLO HSP 12 Anno 2022</b>	I dati sul numero di posti letto sono coerenti con quelli esposti nel Modello HSP 12.
<b>MODELLO HSP 13 Anno 2022</b>	I dati sul numero di posti letto sono coerenti con quelli esposti nel Modello HSP 13.

Al 31 dicembre 2022, i posti letto risultano così assegnati:

OSPEDALE PARINI							
Codice disciplina	Descrizione disciplina	ordinari acuti	DH	DS	ordinari post acuti	tecnici	detenuti
801	Cardiologia	19	2				
901	Chirurgia generale	30		1			
1301	Chirurgia toracica	8		1			
1401	Chirurgia vascolare	13		1			
2107	Geriatrica	32	1				
2401	Malattie infettive e tropicali	9	1				
2601	Medicina generale	50	5				
2901	Nefrologia	6	1				
3001	Neurochirurgia	4		1			
3101	Nido					21	
3201	Neurologia	18	1				
3401	Oculistica	1		1			
3601	Ortopedia e traumatologia	26		1			
3701	Ostetricia e Ginecologia	28		4			
3801	Otorinolaringoiatria	8		1			
3901	Pediatria	10	2				
4001	Psichiatria	14	1				



4301	Urologia	21		1			
4901	Rianimazione	10					
5001	Unità coronarica	5					
5101	MCUA	4					
5629	Geriatría Riabilitazione						
5801	Gastroenterologia	10	1				
6001	Geriatría Lungodegenti				0		
6201	Neonatologia	4					
6401	Oncologia	12	12				
6801	Pneumologia	8	1				
6901	Radiologia			1			
9601	Terapia del dolore		2				
9702	Detenuti						1
	TOTALI	350	30	13	0	21	1

ISAV							
Codice disciplina	Descrizione disciplina	accreditati		convenzionati		per residenti VdA	
		ordinari	DS	ordinari	DS	ordinari	DS
3601	Ortopedia e traumatologia	10	1	10	1	10	
5601	Recupero e riabilitazione funzionale	44		33		38	
6001	Lungodegenti	20		20		0	
9801	Day Surgery		1		1		
	TOTALI	74	2	63	2	48	

## B. OBIETTIVI DELL'ESERCIZIO RELATIVI ALLA STRUTTURA E ALL'ORGANIZZAZIONE DEI SERVIZI

Obiettivi prioritari dell'Area Ospedaliera.

1. Rinnovo del piano operativo Covid finalizzato a garantire un minore impatto sulle prestazioni programmate;
2. Attività di recupero delle prestazioni di specialistica ambulatoriale, di diagnostica e di ricovero non erogate a causa dell'emergenza epidemiologica da COVID-19;
3. Prestazioni specialistiche ambulatoriali: rispetto dei tempi di attesa per prime visite e prestazioni di diagnostica;
4. Attivazione di un percorso unificato di pre ricovero per pazienti chirurgici che coinvolga almeno due strutture.

Grado di raggiungimento degli obiettivi.

1. L'obiettivo è individuato dalla DGR 78 (Allegato D, Area di intervento 1 – obiettivo 1.1) del 31 gennaio 2022. Si precisa che l'attivazione del nuovo piano in risposta all'ondata epidemica autunnale non ha comportato riduzione delle attività programmate. Il risultato di tale attività è stato trasmesso all'Assessorato con nota prot. n.0072229 del 24/08/2022.
2. In riferimento all'obiettivo di mandato n. 1.1 assegnato con D.G.R. 78/2022 e modificato dalla DGR 399/2022 finalizzato all'effettuazione di attività di recupero delle prestazioni di specialistica ambulatoriale, di diagnostica e di ricovero non erogate a causa dell'emergenza epidemiologica da COVID -19, si evidenzia che il recupero complessivamente considerato (ricoveri, specialistica e screening) è stato al 31/12/2022 del 93.7%. Il risultato di tale attività è stato trasmesso all'Assessorato con i seguenti protocolli: 0063440 del 22/07/2022, 0090580 del 21/10/2022 e 0005081 del 17/01/2023.
3. Considerato di valutare ex post le prenotazioni avvenute a partire dal 1 gennaio (non potendo un obiettivo prestazionale di valenza annuale risentire di quanto avvenuto nell'anno precedente) i dati sono i seguenti: Visite 66% e Diagnostica 70%. Il risultato di tale attività è stato trasmesso all'Assessorato con nota prot. n. 0025946 del 15/03/2023.
4. Dal mese di ottobre u.s. è attivo l'Ufficio Centralizzato di pre-ricovero, sito all'ospedale Parini che gestisce le liste d'attesa dei pazienti chirurgici programmati delle S.C. Chirurgia Generale e dell' S.C. Chirurgia Toracica in conformità al regolamento precedentemente approvato. Il risultato di tale attività è stato trasmesso all'Assessorato con prot. n. 0109451 del 15/12/2022.

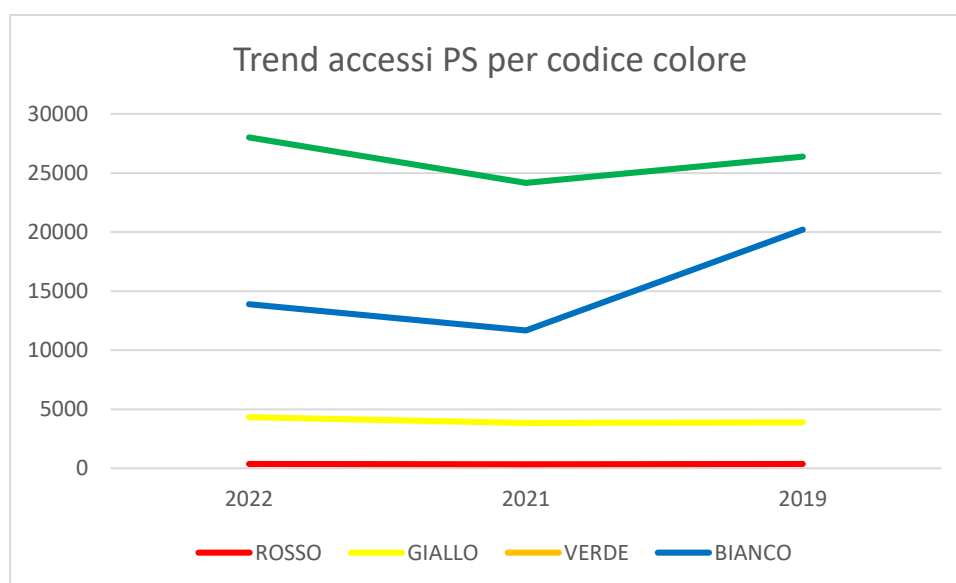
## C. L'ATTIVITA' DEL PERIODO

### *Pronto Soccorso e OBI*

I punti di Pronto Soccorso ospedalieri sono: il Pronto Soccorso generale, afferente al MCUA, quello pediatrico, quello ostetrico/ginecologico e quello oculistico.

Gli accessi in Pronto Soccorso in questi ultimi anni sono stati pesantemente condizionati dalla pandemia COVID. Nel 2022 si ha avuto una ripresa degli accessi che ha portato i valori ad un livello simile al 2019.

Guardando il trend degli accessi per codice colore degli anni 2019, 2020 e 2022, si può notare come i codici verdi, gialli e rossi siano a livello pre-pandemia a differenza dei codici bianchi che, seppur in aumento rispetto al 2021, sono ancora inferiori al livello 2019.



Sempre prendendo a riferimento il totale degli accessi, e focalizzandosi sull'esito, si può notare una diminuzione dei ricoveri presso i reparti di degenza. Risulta in diminuzione anche il numero di ricoverati in OBI, mentre risulta in aumento il numero di dimessi da PS.

	2022	2021	2019
TOTALE ACCESSI, di cui:	46.925	40.455	51.619
dimessi da PS	82,2%	79,70%	83,00%
ricoverati in OBI	2,50%	2,70%	2,90%
ricoverati in reparti di degenza	14,60%	16,50%	12,60%
N/D	0,7%	1,1%	1,5%

Nel dettaglio, l'attività dei punti di Pronto Soccorso dell'anno 2022 confrontata con gli anni 2021 e 2019:

Pronto Soccorso	codice colore	2022	2021	2019		Δ % 2022 vs 2021	Δ % 2022 vs 2019
Ginecologico	ROSSO	3	2	0			
	GIALLO	53	72	59			
	VERDE	2.634	2.529	2.663			
	BIANCO	439	505	740			
	N/D	214	109	148			
	<b>Totale</b>	<b>3.343</b>	<b>3.217</b>	<b>3.610</b>		<b>3,92%</b>	<b>-7,40%</b>
Oculistico	ROSSO	0	0	0			
	GIALLO	8	5	1			
	VERDE	1628	916	688			
	BIANCO	836	1.290	1.825			
	N/D	6	21	11			
	<b>Totale</b>	<b>2.478</b>	<b>2.232</b>	<b>2.525</b>		<b>11,02%</b>	<b>-1,86%</b>
Parini (MCUA)	ROSSO	352	324	358			
	GIALLO	4.135	3.696	3.692			
	VERDE	21.373	18.986	21.028			
	BIANCO	10.471	8.581	14.756			
	N/D	94	311	582			
	<b>Totale</b>	<b>36.425</b>	<b>31.898</b>	<b>40.416</b>		<b>14,19%</b>	<b>-9,87%</b>
Pediatico	ROSSO	14	6	17			
	GIALLO	130	71	137			
	VERDE	2.368	1.728	2.006			
	BIANCO	2.158	1.288	2.883			
	N/D	9	15	25			
	<b>Totale</b>	<b>4.679</b>	<b>3.108</b>	<b>5.068</b>		<b>50,55%</b>	<b>-7,68%</b>
<b>Totale complessivo</b>	<b>46.925</b>	<b>40.455</b>	<b>51.619</b>		<b>15,99%</b>	<b>-9,09%</b>	

L'importante flessione degli accessi avuta durante la pandemia, in particolare presso la sede di Viale Ginevra, risulta in ripresa nel 2022, anche se rimane su valori inferiori rispetto al 2019.

Le OBI (Osservazioni Brevi Intensive) sono effettuate da MCUA, Pediatria e Ostetricia/Ginecologia. Il numero di OBI è così rappresentato:

OBI	2022	2021	2019		Δ % 2022 vs 2021	Δ % 2022 vs 2019
MCUA	386	500	895		-22,8%	-56,9%
Pediatria	639	394	497		62,2%	28,6%
Ostetricia/Ginecologia	160	198	153		-19,2%	4,6%

## CUS e Emergenza Territoriale

Di seguito si forniscono i dati di sintesi dell'attività della CUS relativi al 2022.

MISSIONI DI SOCCORSO CUS 118 EFFETTUATE DA AMBULANZA		MISSIONI DI SOCCORSO CUS 118 EFFETTUATE DA AUTOMEDICA		MISSIONI DI SOCCORSO CUS 118 EFFETTUATE DA ELISOCCORSO	
CODICE	NUMERO INTERVENTI	CODICE	NUMERO INTERVENTI	CODICE	NUMERO INTERVENTI
R	8.585	R	1.312	R	616
G	7.002	G	463	G	684
V	4.171	V	47	V	270
B	2.585	B	31	B	63
TOTALE	22.343	TOTALE	1.853	TOTALE	1.633

MISSIONI DI SOCCORSO			
CUS 118			
PER DISTRETTI E TEMPI DI CHIAMATA			
DISTRETTO	TEMPO DI INTERVENTO	NUMERO INTERVENTI	TOT
AOSTA	>=20 MINUTI	4.167	12.412
	<20 MINUTI	7.618	
	non definito	627	
CHATILLON	>=20 MINUTI	3.011	4.735
	<20 MINUTI	1.330	
	non definito	394	
DONNAS	>=20 MINUTI	3.462	5.229
	<20 MINUTI	1.366	
	non definito	401	
MORGEX	>=20 MINUTI	1.934	3.049
	<20 MINUTI	925	
	non definito	190	
"DISTRETTO NON ASSEGNATO"	>=20 MINUTI	230	404
	<20 MINUTI	139	
	non definito	35	
TOTALE VDA ANNO 2022	>=20 MINUTI	12.804	25.829
	<20 MINUTI	11.378	
	non definito	1.647	

## Ricoveri ordinari per acuti

Indicatori sanitari complessivi

	2022			2021			2019			Δ % 2022 vs 2021	Δ % 2022 vs 2019
	pubblico	privato	totale	pubblico	privato	totale	pubblico	privato	totale		
posti letto medi	318,83	10	329	338,08	61	399,08	337,9	10	347,9		
dimessi	11.263	751	12.014	11.348	773	12.121	12.754	714	13.468	-0,88%	-10,80%
gg degenza	104.593	2.300	106.893	104.122	3.026	107.148	101.531	1.964	103.495	-0,24%	3,28%
degenza media	9,3	3,06	9	9,18	3,91	8,84	7,96	2,75	7,68	0,65%	15,85%
tasso occupazione PL %	89,9	63	89	84,38	13,59	73,56	82,32	53,81	81,5	20,99%	9,20%
peso medio DRG	1,21	1,67	1	1,23	1,69	1,26	1,19	1,65	1,21	-1,59%	2,48%
fatturato	44.754.133	4.293.511	49.047.644	45.376.604	4.441.903	49.818.507	48.344.850	3.889.841	52.234.691	-1,55%	-6,10%

DRGs più frequenti.

Nella tabella sotto riportata si evidenziano le patologie, identificate dai DRGs di assegnazione, più frequenti nell'ambito dei ricoveri ordinari per acuti. I dati tengono conto sia del pubblico (Ospedale Parini) che del privato (ISAV).

COD	descrizione	Dimessi	%cumulata
544	Sostituzione di articolazioni maggiori o reimpianto degli arti inferiori	510	4,25%
373	Parto vaginale senza diagnosi complicanti	444	7,94%
87	Edema polmonare e insufficienza respiratoria	437	11,58%
576	Setticemia senza ventilazione meccanica >= 96 ore, età > 17 anni	323	14,27%
127	Insufficienza cardiaca e shock	294	16,71%
42	Interventi sulle strutture intraoculari eccetto retina, iride e cristallino	292	19,14%
79	Infezioni e infiammazioni respiratorie, età > 17 anni con CC	273	21,42%
371	Parto cesareo senza CC	244	23,45%
430	Psicosi	242	25,46%
558	Interventi sul sistema cardiovascolare per via percutanea con stent medicato senza diagnosi cardiovascolare maggiore	241	27,47%
421	Malattie di origine virale, età > 17 anni	240	29,47%
557	Interventi sul sistema cardiovascolare per via percutanea con stent medicato con diagnosi cardiovascolare maggiore	214	31,25%
311	Interventi per via transuretrale senza CC	191	32,84%
125	Malattie cardiovascolari eccetto infarto miocardico acuto, con cateterismo cardiaco e diagnosi non complicata	179	34,33%
554	Altri interventi vascolari con CC senza diagnosi cardiovascolare maggiore	174	35,77%
14	Emorragia intracranica o infarto cerebrale	171	37,20%
211	Interventi su anca e femore, eccetto articolazioni maggiori, età > 17 anni senza CC	154	38,48%
503	Interventi sul ginocchio senza diagnosi principale di infezione	139	39,64%
359	Interventi su utero e annessi non per neoplasie maligne senza CC	130	40,72%
89	Polmonite semplice e pleurite, età > 17 anni con CC	128	41,78%
316	Insufficienza renale	125	42,83%

219	Interventi su arto inferiore e omero eccetto anca, piede e femore, età > 17 anni senza CC	125	43,87%
552	Altro impianto di pacemaker cardiaco permanente senza diagnosi cardiovascolare maggiore	108	44,76%
428	Disturbi della personalità e del controllo degli impulsi	90	45,51%
124	Malattie cardiovascolari eccetto infarto miocardico acuto, con cateterismo cardiaco e diagnosi complicata	90	46,26%
182	Esofagite, gastroenterite e miscellanea di malattie dell'apparato digerente, età >17 anni con CC	88	47,00%
266	Trapianti di pelle e/o sbrigliamenti eccetto per ulcere della pelle/cellulite senza CC	87	47,72%
12	Malattie degenerative del sistema nervoso	85	48,43%
204	Malattie del pancreas eccetto neoplasie maligne	81	49,10%
225	Interventi sul piede	78	49,75%
108	Altri interventi cardiotoracici	77	50,39%
260	Mastectomia subtotale per neoplasie maligne senza CC	77	51,03%
167	Appendicectomia con diagnosi principale non complicata senza CC	72	51,63%
88	Malattia polmonare cronica ostruttiva	72	52,23%
566	Diagnosi relative all'apparato respiratorio con respirazione assistita < 96 ore	70	52,81%
16	Malattie cerebrovascolari aspecifiche con CC	67	53,37%
498	Artrodesi vertebrale eccetto cervicale senza CC	67	53,93%
320	Infezioni del rene e delle vie urinarie, età > 17 anni con CC	65	54,47%
207	Malattie delle vie biliari con CC	64	55,00%
174	Emorragia gastrointestinale con CC	64	55,54%
98	Bronchite e asma, età < 18 anni	63	56,06%
202	Cirrosi e epatite alcolica	63	56,58%
494	Colecistectomia laparoscopica senza esplorazione del dotto biliare comune senza CC	62	57,10%
82	Neoplasie dell'apparato respiratorio	61	57,61%
337	Prostatectomia transuretrale senza CC	60	58,11%
321	Infezioni del rene e delle vie urinarie, età > 17 anni senza CC	60	58,61%
296	Disturbi della nutrizione e miscellanea di disturbi del metabolismo, età > 17 anni con CC	58	59,09%
467	Altri fattori che influenzano lo stato di salute	58	59,57%
224	Interventi su spalla, gomito o avambraccio eccetto interventi maggiori su articolazioni senza CC	57	60,05%
236	Fratture dell'anca e della pelvi	57	60,52%
	altri DRGs	4.743	100,00%
	<b>totale</b>	<b>12.014</b>	

A seguire si forniscono gli indicatori relativi all'attività di ricovero per acuti presso l'Ospedale Parini.

Sono stati presi a riferimento gli indicatori da sistema DRG:

- ✚ PL medi: media dei PL nel periodo (dato fornito da DMP - i PL medi possono non coincidere con i PL da modello HSP 12, in quanto per il calcolo degli indicatori si tiene conto di tutte le variazioni intervenute nel corso dell'anno, anche temporanee)
- ✚ Dimessi: numero di dimessi nel periodo
- ✚ Giornate di degenza: numero delle giornate di degenza (sono attribuite tutte le giornate di degenza del ricovero al reparto dimettente)

- ✚ Degenza media: giornate di degenza / numero dimessi
- ✚ Tasso occupazione PL %: gg. di degenza / (PL \* gg. del periodo di riferimento) \* 100. Rappresenta la quota parte di PL mediamente occupati in valore percentuale
- ✚ Peso medio DRG: punti DRG / numero dimessi
- ✚ Fatturato: valorizzazione economica secondo le tariffe previste dal sistema DRG

Si precisa che per i reparti intensivi (UTIC e Rianimazione) e il reparto di degenza ordinaria della MCUA, tenuto conto della loro specificità, si riportano anche gli indicatori sanitari standard.

## DIPARTIMENTO DELLE SPECIALITA' MEDICHE

S.C. CARDIOLOGIA					
	2022	2021	2019	Δ 2022 vs 2021	Δ 2022 vs 2019
PL medi	18	21	18,3		
dimessi	1189	1.254	997	-5,18%	19,26%
gg degenza	7.681	9.968	7.749	-22,94%	-0,88%
degenza media	6,46	7,95	7,77	-18,74%	-16,86%
peso medio DRG	1,79	1,68	1,59	6,55%	12,58%
fatturato	7.649.828	7.563.115	5.601.328	1,15%	36,57%

S.S. UTIC - indicatori da sistema DRG					
	2022	2021	2019	Δ 2022 vs 2021	Δ 2022 vs 2019
PL medi	5	5	5		
dimessi	28	21	36	33,33%	-41,67%
gg degenza	162	137	177	18,25%	-22,60%
degenza media	5,79	6,52	4,93	-11,20%	32,25%
peso medio DRG	1,67	1,93	1,43	-13,47%	34,97%
fatturato	104.182	99.885	131.931	4,30%	-24,29%

S.S. UTIC - indicatori sanitari standard			
	2022	2021	2019
PL medi	5	5	5
dimessi	28	21	36
gg degenza	1.178	1.246	1.193
degenza media	2,89	3,2	3,05
presenza media	3,23	3,41	3,27
% utilizzo PL	64,55	68,27	65,37

S.C. GERIATRIA - ACUTI					
	2022	2021	2019	Δ 2022 vs 2021	Δ 2022 vs 2019
PL medi	25,7	19	19,3		
dimessi	865	811	915	6,66%	-11,37%
gg degenza	14.498	10.914	8.162	32,84%	33,72%
degenza media	16,76	13,46	8,92	24,52%	50,90%
peso medio DRG	1,16	1,09	1,11	6,42%	-1,80%
fatturato	3.418.699	2.899.235	3.127.119	17,92%	-7,29%



S.C. MEDICINA INTERNA					
	2022	2021	2019	Δ 2022 vs 2021	Δ 2022 vs 2019
PL medi	46,8	43,8	52		
dimessi	1213	1.091	1.402	11,18%	-22,18%
gg degenza	16.920	15.984	17.616	5,86%	-9,26%
degenza media	13,95	14,65	12,56	-4,78%	16,64%
peso medio DRG	1,1	1,12	1,14	-1,79%	-1,75%
fatturato	4.376.905	4.028.427	5.181.793	8,65%	-22,26%

S.S. MALATTIE INFETTIVE					
	2022	2021	2019	Δ 2022 vs 2021	Δ 2022 vs 2019
PL medi	10	16,4	7		
dimessi	257	301	312	-14,62%	-3,53%
gg degenza	3.026	3.290	3.886	-8,02%	-15,34%
degenza media	11,77	10,93	12,46	7,69%	-12,28%
peso medio DRG	1,24	1,29	1,44	-3,88%	-10,42%
fatturato	1.070.424	1.243.573	1.561.395	-13,92%	-20,36%

S.C. NEFROLOGIA					
	2022	2021	2019	Δ 2022 vs 2021	Δ 2022 vs 2019
PL medi	5	5,7	6		
dimessi	136	140	211	-2,86%	-33,65%
gg degenza	1.724	1.710	2.278	0,82%	-24,93%
degenza media	12,68	12,21	10,8	3,85%	13,06%
peso medio DRG	1,39	1,42	1,37	-2,11%	3,65%
fatturato	624.886	646.046	958.635	-3,28%	-32,61%

S.C. NEUROLOGIA E STROKE UNIT					
	2022	2021	2019	Δ 2022 vs 2021	Δ 2022 vs 2019
PL medi	9,5	14,2	16,8		
dimessi	302	366	564	-17,49%	-35,11%
gg degenza	3.780	4.373	5.520	-13,56%	-20,78%
degenza media	12,52	11,95	9,79	4,77%	22,06%
peso medio DRG	1,32	1,34	1,12	-1,49%	19,64%
fatturato	1.335.284	1.623.724	2.025.850	-17,76%	-19,85%

S.C. ONCOLOGIA ED EMATOLOGIA ONCOLOGICA					
	2022	2021	2019	Δ 2022 vs 2021	Δ 2022 vs 2019
PL medi	9,5	11,7	12		
dimessi	265	289	342	-8,30%	-15,50%
gg degenza	3.837	4.086	4.458	-6,09%	-8,34%
degenza media	14,48	14,14	13,04	2,40%	8,44%
peso medio DRG	1,62	1,57	1,5	3,18%	4,67%
fatturato	1.406.895	1.468.609	1.648.225	-4,20%	-10,90%

S.S.D. PNEUMOLOGIA E RIABILITAZIONE RESPIRATORIA					
	2022	2021	2019	Δ 2022 vs 2021	Δ 2022 vs 2019
PL medi	8	31,7	8,3		
dimessi	547	586	131	-6,66%	347,33%
gg degenza	7.978	9.247	3.475	-13,72%	166,10%
degenza media	14,59	15,78	26,53	-7,54%	-40,52%
peso medio DRG	1,5	1,65	2,34	-9,09%	-29,49%
fatturato	2.835.881	3.342.530	1.133.700	-15,16%	194,83%

#### DIPARTIMENTO DELLE SPECIALITA' CHIRURGICHE

S.C. CHIRURGIA GENERALE					
	2022	2021	2019	Δ 2022 vs 2021	Δ 2022 vs 2019
PL medi	19,6	22,5	35,5		
dimessi	780	928	1.312	-15,9%	-40,5%
gg degenza	9.490	9.351	11.152	1,5%	-14,9%
degenza media	12,17	10,08	8,5	20,73%	43,18%
peso medio DRG	1,33	1,25	1,22	6,40%	9,02%
fatturato	3.765.732	3.889.635	5.253.026	-3,2%	-28,3%

S.C. CHIRURGIA TORACICA, SENOLOGICA E ENDOCRINOLOGICA					
	2022	2021	2019	Δ 2022 vs 2021	Δ 2022 vs 2019
PL medi	6	5,5	9		
dimessi	379	346	481	9,5%	-21,2%
gg degenza	1.930	1.925	2.774	0,3%	-30,4%
degenza media	5,09	5,56	5,77	-8,45%	-11,79%
peso medio DRG	1,15	1,23	1,22	-6,50%	-5,74%
fatturato	1.216.716	1.279.562	1.819.484	-4,9%	-33,1%

S.C. CHIRURGIA VASCOLARE, ENDOVASCOLARE E ANGIOLOGIA					
	2022	2021	2019	Δ 2022 vs 2021	Δ 2022 vs 2019
PL medi	8	10,6	13		
dimessi	372	393	518	-5,3%	-28,2%
gg degenza	2.333	2.620	3.043	-11,0%	-23,3%
degenza media	6,27	6,67	5,87	-6,00%	6,81%
peso medio DRG	2	1,98	1,91	1,01%	4,71%
fatturato	2.386.323	2.386.440	2.982.255	0,0%	-20,0%

S.C. OCULISTICA					
	2022	2021	2019	Δ 2022 vs 2021	Δ 2022 vs 2019
PL medi	1	1	1		
dimessi	326	93	209	250,5%	56,0%
gg degenza	313	90	213	247,8%	46,9%
degenza media	0,96	0,97	1,02	-1,03%	-5,88%
peso medio DRG	0,84	0,84	0,84	0,00%	0,00%
fatturato	489.749	140.816	318.667	247,8%	53,7%

S.C. ORTOPEDIA E TRAUMATOLOGIA					
	2022	2021	2019	Δ 2022 vs 2021	Δ 2022 vs 2019
PL medi	25,5	23,7	26,3		
dimessi	884	865	1.020	2,2%	-13,3%
gg degenza	7.372	6.661	6.848	10,7%	7,7%
degenza media	8,34	7,7	6,71	8,31%	24,29%
peso medio DRG	1,37	1,34	1,29	2,24%	6,20%
fatturato	4.377.587	4.067.746	4.578.722	7,6%	-4,4%

S.C. OTORINOLARINGOIATRIA					
	2022	2021	2019	Δ 2022 vs 2021	Δ 2022 vs 2019
PL medi	6,5	7	8		
dimessi	389	478	547	-18,6%	-28,9%
gg degenza	1.507	1.623	1.762	-7,1%	-14,5%
degenza media	3,87	3,4	3,22	13,82%	20,19%
peso medio DRG	0,91	0,92	0,86	-1,09%	5,81%
fatturato	783.066	978.392	1.027.328	-20,0%	-23,8%

S.C. UROLOGIA					
	2022	2021	2019	Δ 2022 vs 2021	Δ 2022 vs 2019
PL medi	15,9	16,2	21,3		
dimessi	622	773	1.067	-19,5%	-41,7%
gg degenza	3.936	4.544	5.650	-13,4%	-30,3%
degenza media	6,33	5,88	5,3	7,65%	19,43%
peso medio DRG	0,84	0,88	0,94	-4,55%	-10,64%
fatturato	1.600.642	2.168.267	3.206.393	-26,2%	-50,1%

S.S.D. GASTROENTEROLOGIA E ENDOSCOPIA DIGESTIVA					
	2022	2021	2019	Δ 2022 vs 2021	Δ 2022 vs 2019
PL medi	9	7,8	10		
dimessi	346	315	396	9,8%	-12,6%
gg degenza	4.066	3.734	3.849	8,9%	5,6%
degenza media	11,75	11,85	9,72	-0,84%	20,88%
peso medio DRG	1,08	1,11	1,11	-2,70%	-2,70%
fatturato	1.191.204	1.105.836	1.360.257	7,7%	-12,4%

S.S.D. NEUROCHIRURGIA					
	2022	2021	2019	Δ 2022 vs 2021	Δ 2022 vs 2019
PL medi	2,9	2,5	3,2		
dimessi	79	74	125	6,8%	-36,8%
gg degenza	630	954	875	-34,0%	-28,0%
degenza media	7,97	12,89	7	-38,17%	13,86%
peso medio DRG	2,38	3,29	2,5	-27,66%	-4,80%
fatturato	670.095	963.618	1.135.949	-30,5%	-41,0%

## DERA

S.C. ANESTESIA E RIANIMAZIONE - <b>indicatori da sistema DRG</b>					
	2022	2021	2019	Δ 2022 vs 2021	Δ 2022 vs 2019
PL medi		18,9	10		
dimessi	99	141	120	-29,8%	-17,5%
gg degenza	1.357	1.736	1.122	-21,8%	20,9%
degenza media	13,71	12,31	9,35	11,37%	46,63%
peso medio DRG	3,04	2,83	3,01	7,42%	1,00%
fatturato	1.055.234	1.433.865	1.228.391	-26,4%	-14,1%

S.C. ANESTESIA E RIANIMAZIONE - <b>indicatori san standard</b>				
	2022	2021	2019	
PL medi		18,9	10	
dimessi	142	142	120	
gg degenza	3.231	3.352	2.796	
degenza media	6,39	6,84	5,91	
presenza media	8,85	9,18	7,66	
% utilizzo PL	88,52	72,5	76,6	

S.C. MCUA - indicatori da sistema DRG					
	2022	2021	2019	Δ 2022 vs 2021	Δ 2022 vs 2019
PL medi	4	4	4		
dimessi	216	168	157	28,6%	37,6%
gg degenza	883	450	299	96,2%	195,3%
degenza media	4,09	2,68	1,9	52,61%	115,26%
peso medio DRG	1,11	1,18	1,12	-5,93%	-0,89%
fatturato	567.893	385.170	244.628	47,4%	132,1%

S.C. MCUA - indicatori sanitari standard			
	2022	2021	2019
PL medi	4	4	4
dimessi	216	168	157
gg degenza	2.446	1.964	1.148
degenza media	3,76	2,63	1,87
presenza media	6,7	5,38	3,15
% utilizzo PL	167,53	134,52	78,6

## DIPARTIMENTO MATERNO INFANTILE

S.C. OSTETRICIA GINECOLOGIA						
	2022	2021	2020	2019	Δ 2022 vs 2021	Δ 2022 vs 2019
PL medi	28	28	27,8	24,6		
dimessi	1.132	1.129	1.107	1.170	0,3%	2,0%
gg degenza	4.275	4.067	3.583	4.445	5,1%	13,5%
degenza media	3,78	3,6	3,24	3,8	5,00%	11,11%
peso medio DRG	0,6	0,61	0,59	0,59	-1,64%	3,39%
fatturato	1.902.413	1.908.828	1.725.005	1.966.362	-0,3%	10,7%

S.C. PEDIATRIA E NEONATOLOGIA						
	2022	2021	2020	2019	Δ 2022 vs 2021	Δ 2022 vs 2019
PL medi	10	10	10	10		
dimessi	441	395	300	345	11,6%	31,7%
gg degenza	2.442	2.529	2.056	2.089	-3,4%	23,0%
degenza media	5,54	6,4	6,85	6,06	-13,44%	-6,57%
peso medio DRG	0,77	0,73	0,94	0,97	5,48%	-22,34%
fatturato	1.189.034	1.025.203	1.012.011	1.143.806	16,0%	1,3%

## DIPARTIMENTO SALUTE MENTALE

S.C. PSICHIATRIA					
	2022	2021	2019	Δ 2022 vs 2021	Δ 2022 vs 2019
PL medi	14	14	14		
dimessi	396	391	377	1,3%	5,0%
gg degenza	4.453	4.129	4.089	7,8%	8,9%
degenza media	11,24	10,56	10,85	6,44%	3,59%
peso medio DRG	0,71	0,71	0,71	0,00%	0,00%
fatturato	735.461	728.082	709.606	1,0%	3,6%

### Day Hospital/Day Surgery

I dati complessivi dell'anno 2022 vedono una ripresa dell'attività di day hospital/day surgery rispetto al 2021 restando, però, ancora inferiori all'anno 2019.

Indicatori sanitari complessivi.

	2022			2021			2019			Δ 2022 vs 2021	Δ 2022 vs 2019
	pubblico	privato	totale	pubblico	privato	totale	pubblico	privato	totale		
cicli	4.468	167	4.635	3.930	72	4.002	5.157	19	5.176	15,8%	-10,5%
accessi	15.251	167	15.418	12.997	72	13.069	16.765	19	16.784	18,0%	-8,1%
peso medio	0,89	0,81	0,89	0,88	0,88	0,88	0,91	0,84	0,91	1,1%	-2,2%
fatturato	7.749.615	218.879	7.968.494	6.314.161	107.715	6.421.876	9.290.940	26.405	9.317.345	24,1%	-14,5%

DRGs più frequenti.

Nella tabella sotto riportata si evidenziano le patologie, identificate dai DRGs di assegnazione, più frequenti nell'ambito dei Day Hospital/Day Surgery. I dati tengono conto sia del pubblico (Ospedale Parini) che del privato (ISAV). I DRGs 359 e 365 sono prodotti quasi esclusivamente dal Centro PMA.

cod	descrizione	cicli	% cumulata
410	Chemioterapia non associata a diagnosi secondaria di leucemia acuta	620	13,4%
359	Interventi su utero e annessi non per neoplasie maligne senza CC	442	22,9%
365	Altri interventi sull'apparato riproduttivo femminile	339	30,2%
461	Intervento con diagnosi di altro contatto con i servizi sanitari	312	37,0%
243	Afezioni mediche del dorso	276	42,9%
467	Altri fattori che influenzano lo stato di salute	137	45,9%
119	Legatura e stripping di vene	129	48,7%
12	Malattie degenerative del sistema nervoso	123	51,3%
245	Malattie dell'osso e artropatie specifiche senza CC	110	53,7%
421	Malattie di origine virale, età > 17 anni	105	55,9%
162	Interventi per ernia inguinale e femorale, età > 17 anni senza CC	104	58,2%

55	Miscellanea di interventi su orecchio, naso, bocca e gola	97	60,3%
380	Aborto senza dilatazione e raschiamento	78	62,0%
139	Aritmia e alterazioni della conduzione cardiaca senza CC	66	63,4%
342	Circoncisione, età > 17 anni	62	64,7%
270	Altri interventi su pelle, tessuto sottocutaneo e mammella senza CC	62	66,1%
117	Revisione del pacemaker cardiaco, eccetto sostituzione	59	67,3%
202	Cirrosi e epatite alcolica	53	68,5%
381	Aborto con dilatazione e raschiamento, mediante aspirazione o isterotomia	52	69,6%
404	Linfoma e leucemia non acuta senza CC	49	70,7%
40	Interventi sulle strutture extraoculari eccetto l'orbita, età > 17 anni	45	71,6%
	altri DRGs	1315	100,0%
	<b>totale</b>	<b>4.635</b>	<b>100,0%</b>

Di seguito si forniscono gli indicatori sanitari da sistema DRG delle singole strutture dell'Ospedale Parini.

#### DIPARTIMENTO DELLE SPECIALITA' CHIRURGICHE

S.C. CHIRURGIA GENERALE					
	2022	2021	2019	Δ 2022 vs 2021	Δ 2022 vs 2019
PL medi	0,25	0,1	0,5		
cicli	109	62	176	35,40%	-64,80%
accessi	109	63	176	34,40%	-64,20%
peso medio DRG	0,72	0,72	0,67	0	0,05
% utilizzo PL	174	252	140,8		
fatturato	105.486	64.964	167.718	35,70%	-61,30%

S.C. CHIRURGIA TORACICA, SENOLOGICA E ENDOCRINOLOGICA					
	2022	2021	2019	Δ 2022 vs 2021	Δ 2022 vs 2019
PL medi	0,25	0,1	0,5		
cicli	98	88	87	-14,60%	1,10%
accessi	98	88	87	-14,60%	1,10%
peso medio DRG	0,98	1,01	1	0,03	0,01
% utilizzo PL	157	352	69,6		
fatturato	106.696	102.201	119.011	-17,80%	-14,10%

S.C. CHIRURGIA VASCOLARE, ENDOVASCOLARE E ANGIOLOGIA					
	2022	2021	2019	Δ 2022 vs 2021	Δ 2022 vs 2019
PL medi	0,25	0,1	0,5		
cicli	142	90	61	36,40%	47,50%
accessi	142	90	68	21,60%	32,40%
peso medio DRG	0,83	1,07	0,91	0,26	0,16
% utilizzo PL	227	360	54,4		
fatturato	231.241	165.103	102.805	55,40%	60,60%

S.C. OCULISTICA					
	2022	2021	2019	Δ 2022 vs 2021	Δ 2022 vs 2019
PL medi	1	1	1		
cicli	102	110	188	-13,40%	-41,50%
accessi	102	110	188	-13,40%	-41,50%
peso medio DRG	0,86	0,85	0,85	0	0
% utilizzo PL	41	44	75,2		
fatturato	154.930	172.118	293.086	-13,80%	-41,30%

S.C. ORTOPEDIA E TRAUMATOLOGIA					
	2022	2021	2019	Δ 2022 vs 2021	Δ 2022 vs 2019
PL medi	0,25	0,1	0,5		
cicli	193	155	131	21,10%	18,30%
accessi	368	225	132	67,90%	70,50%
peso medio DRG	0,75	0,82	0,85	-0,08	-0,03
% utilizzo PL	588,8	900	105,6		
fatturato	222.111	212.638	159.233	23,50%	33,50%

S.C. OTORINOLARINGOIATRIA					
	2022	2021	2019	Δ 2022 vs 2021	Δ 2022 vs 2019
PL medi	0,25	0,1	0,5		
cicli	146	31	108	29,20%	-71,30%
accessi	147	32	110	23,10%	-70,90%
peso medio DRG	0,78	0,68	0,8	-0,1	-0,12
% utilizzo PL	235,2	128	88		
fatturato	180.803	20.343	124.361	117,40%	-83,60%

S.C. UROLOGIA					
	2022	2021	2019	Δ 2022 vs 2021	Δ 2022 vs 2019
PL medi	0,25	0,1	0,5		
cicli	124	119	103	65,30%	15,50%
accessi	124	119	103	63,00%	15,50%
peso medio DRG	0,54	0,55	0,62	-0,09	-0,07
% utilizzo PL	198,4	476	82,4		
fatturato	115.878	109.365	94.873	60,50%	15,30%

S.S.D. GASTROENTEROLOGIA E ENDOSCOPIA DIGESTIVA					
	2022	2021	2019	Δ 2022 vs 2021	Δ 2022 vs 2019
PL medi	1	1			
cicli	145	107		-3,60%	
accessi	493	448		40,90%	
peso medio DRG	0,95	1,04		0,16	
% utilizzo PL	197,2	179,2			
fatturato	124.367	116.486		49,60%	

S.S.D. NEUROCHIRURGIA					
	2022	2021	2019	Δ 2022 vs 2021	Δ 2022 vs 2019
PL medi	0,25	0,1	0,5		
cicli	6	13	6	-7,10%	116,70%
accessi	6	13	6	-7,10%	116,70%
peso medio DRG	1,1	1,18	0,88	0,04	0,3
% utilizzo PL	9,6	52	4,8		
fatturato	9.600	21.650	5.452	-9,80%	297,10%

## DIPARTIMENTO DELLE SPECIALITA' MEDICHE

S.C. CARDIOLOGIA					
	2022	2021	2019	Δ 2022 vs 2021	Δ 2022 vs 2019
PL medi	2	1,8	1		
cicli	195	174	70	12,1%	178,6%
accessi	266	213	70	24,9%	280,0%
peso medio DRG	0,97	0,9	1,14	7,8%	-14,9%
% utilizzo PL	53,2	47,33	28		
fatturato	256.989	207.988	123.584	23,6%	107,9%

S.C. GERIATRIA - ACUTI					
	2022	2021	2019	Δ 2022 vs 2021	Δ 2022 vs 2019
PL medi	1	1	1		
cicli	258	95	71	171,6%	263,4%
accessi	339	146	86	132,2%	294,2%
peso medio DRG	0,92	0,96	0,89	-4,2%	3,4%
% utilizzo PL	135,6	58,4	34,4		
fatturato	70.022	31.123	18.508	125,0%	278,3%



S.C. MEDICINA INTERNA					
	2022	2021	2019	Δ 2022 vs 2021	Δ 2022 vs 2019
PL medi	1,3	2			
cicli	128	116		10,3%	
accessi	683	673		1,5%	
peso medio DRG	0,82	0,84		-2,4%	
% utilizzo PL	210,2	134,6			
fatturato	156.298	151.705		3,0%	

S.S. MALATTIE INFETTIVE					
	2022	2021	2019	Δ 2022 vs 2021	Δ 2022 vs 2019
PL medi	1	1			
cicli	131	359		-63,5%	
accessi	154	375		-58,9%	
peso medio DRG	0,74	0,69		7,2%	
% utilizzo PL	61,6	150			
fatturato	37.566	83.560		-55,0%	

S.C. NEFROLOGIA					
	2022	2021	2019	Δ 2022 vs 2021	Δ 2022 vs 2019
PL medi	1	1			
cicli	29	25		16,0%	
accessi	212	163		30,1%	
peso medio DRG	1,03	1,16		-11,2%	
% utilizzo PL	84,8	65,2			
fatturato	52.518	44.278		18,6%	

S.C. NEUROLOGIA E STROKE UNIT					
	2022	2021	2019	Δ 2022 vs 2021	Δ 2022 vs 2019
PL medi	1	1			
cicli	61	72		-15,3%	
accessi	827	842		-1,8%	
peso medio DRG	0,86	0,88		-2,3%	
% utilizzo PL	330,8	336,8			
fatturato	175.999	178.710		-1,5%	

## DERA

S.S.D. TERAPIA DEL DOLORE					
	2022	2021	2019	Δ 2022 vs 2021	Δ 2022 vs 2019
PL medi	2	2	2		
cicli	536	499	708	7,4%	-24,3%
accessi	536	499	777	7,4%	-31,0%
peso medio DRG	1,12	1,04	1,11	7,7%	0,9%
% utilizzo PL	107,2	99,8	155,4		
fatturato	715.626	568.944	912.239	25,8%	-21,6%

## DIPARTIMENTO MATERNO INFANTILE

S.C. OSTETRICIA GINECOLOGIA					
	2022	2021	2019	Δ 2022 vs 2021	Δ 2022 vs 2019
PL medi	4	4	4		
cicli	1107	1.049	943	5,5%	17,4%
accessi	1107	1.049	943	5,5%	17,4%
peso medio DRG	0,88	0,91	0,94	-3,3%	-6,4%
% utilizzo PL	110,7	104,9	94,3		
fatturato	1.340.803	1.315.017	1.301.336	2,0%	3,0%

S.C. PEDIATRIA E NEONATOLOGIA					
	2022	2021	2019	Δ 2022 vs 2021	Δ 2022 vs 2019
PL medi	2	2	2		
cicli	71	54	64	31,5%	10,9%
accessi	90	55	69	63,6%	30,4%
peso medio DRG	0,53	0,56	0,52	-5,4%	1,9%
% utilizzo PL	18	11	13,8		
fatturato	16.313	10.192	12.901	60,1%	26,4%

DIPARTIMENTO SALUTE MENTALE

S.C. PSICHIATRIA					
	2022	2021	2019	Δ 2022 vs 2021	Δ 2022 vs 2019
PL medi	1	1	1		
cicli	20	24	87	-16,7%	-72,4%
accessi	77	250	1.299	-69,2%	-80,8%
peso medio DRG	0,66	0,73	0,74	-9,6%	-1,4%
% utilizzo PL	30,8	68,49	355,89		
fatturato	12.584	40.555	208.213	-69,0%	-80,5%

*Ricoveri ordinari post acuti*

Indicatori sanitari complessivi

	2022			2021			2019			Δ % 2022 vs 2020	Δ % 2022 vs 2019
	pubblico	privato	totale	pubblico	privato	totale	pubblico	privato	totale		
posti letto medi	11,67	64	75,67	20	64	84	30	53	347,9		
dimessi	86	842	928	154	677	831	383	774	1.157	11,67%	-19,79%
gg degenza	1.998	14.438	16436	3.649	11.592	15.241	10.407	13.903	24.310	7,84%	-32,39%
degenza media	23,2	17,15	17,71	23,7	17,1	18,3	27,2	18	21	-3,22%	-15,67%
tasso occupazione PL %	46,9	89,9	80,9	50	49,6	49,7	95	71,9	19,1	62,78%	323,56%
peso medio DRG	1,1	0,7	0,73	0,98	0,67	0,73	1,05	0,69	0,81	0,00%	-9,88%
fatturato	494.562	3.511.184	4.005.746	898.094	2.752.604	3.650.698	2.545.197	3.330.192	5.875.389	9,73%	-31,82%

DRGs più frequenti.

Nella tabella sotto riportata si evidenziano le patologie, identificate dai DRGs di assegnazione, più frequenti nell'ambito dei ricoveri ordinari post acuti. I dati tengono conto sia del pubblico (Ospedale Parini) che del privato (ISAV).

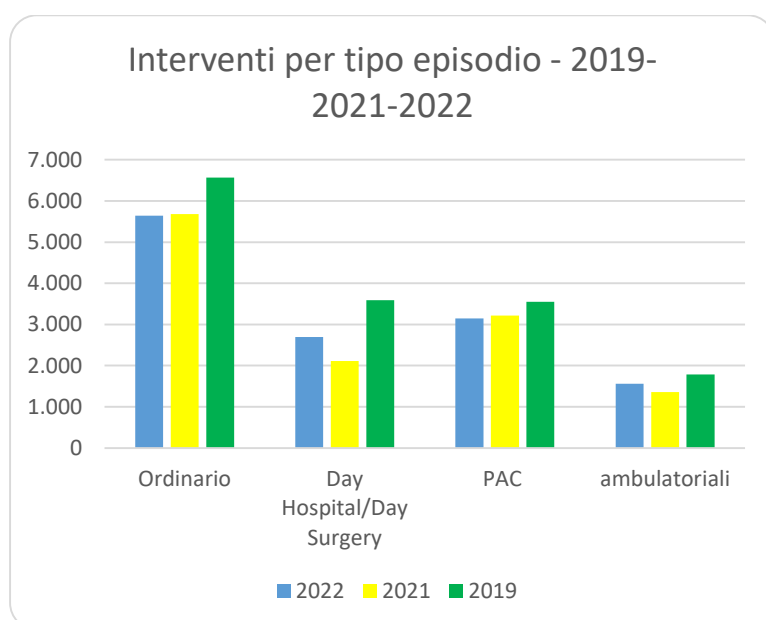
DRG			
cod	descrizione	dimessi	% cumulata
256	Altre diagnosi del sistema muscolo-scheletrico e del tessuto connettivo	442	56,96%
249	Assistenza riabilitativa per malattie del sistema muscolo-scheletrico e del tessuto connettivo	169	78,74%
462	Riabilitazione	49	85,05%
12	Malattie degenerative del sistema nervoso	48	91,24%
248	Tendinite, miosite e borsite	19	93,69%
14	Emorragia intracranica o infarto cerebrale	10	94,97%
	altri DRGs	39	100,00%
	<b>totale</b>	<b>776</b>	

## Attività chirurgica

L'attività chirurgica, pesantemente influenzata dalle emergenze COVID, ha visto nel 2022 un aumento complessivo rispetto al 2021, seppur ancora a livelli lontani da quelli pre-pandemia.

L'attività sotto rappresentata si riferisce all'Ospedale Parini ed all'ISAV.

TIPO EPISODIO	2022			2021			2019			Δ % 2022 vs 2021	Δ % 2022 vs 2019
	Procedure Interventistiche			Procedure Interventistiche			Procedure Interventistiche				
	pubblico	privato	totale	pubblico	privato	totale	pubblico	privato	totale		
Ordinario	5.102	539	5.641	4.989	691	5.680	5.843	726	6.569	-0,69%	-14,13%
Day Hospital/Day Surgery	2.424	270	2.694	2.045	70	2.115	3.574	19	3.593	27,38%	-25,02%
PAC	3.129	18	3.147	3.214		3.214	3.551		3.551	-2,08%	-11,38%
ambulatoriali	1.560		1.560	1.354		1.354	1.783		1.783	15,21%	-12,51%
Totale	12.215	827	13.042	11.602	761	12.363	14.751	745	15.496	5,49%	-15,84%



Per quanto concerne l'Ospedale Parini, data la situazione complessiva, è opportuno guardare l'andamento dell'attività chirurgica per singola Struttura. Nella tabella sottostante si può notare come alcune Strutture tendono ad un recupero dell'attività nel 2022, alcune superando i dati del 2019, mentre altre Strutture risultano ancora in sofferenza.

N.B.





- ✚ Per alcune strutture, ad esempio la SSD Neurochirurgia, l'esiguità dei numeri fa sì che uno scostamento di pochi interventi muova in maniera importante il valore percentuale,
- ✚ per la SC Radiologia, i dati 2021 e 2022 non sono raffrontabili a quelli del 2019, in quanto sono intervenute modifiche organizzative che hanno comportato l'abbattimento delle prestazioni di interventistica,
- ✚ nel 2019 c'è ancora una parte di interventi attribuiti al DHMD, quindi non distribuiti alle singole strutture.

STRUTTURA	2022	2021	2019		Δ % 2022 vs 2021	Δ % 2022 vs 2019
DIPARTIMENTO DELLE DISCIPLINE CHIRURGICHE:						
S.C. CHIRURGIA GENERALE	956	885	1.910		8,0%	-49,9%
S.C. CHIRURGIA TORACICA	419	418	692		0,2%	-39,5%
S.C. CHIRURGIA VASCOLARE	574	520	682		10,4%	-15,8%
S.S.D. NEUROCHIRURGIA	60	71	96		-15,5%	-37,5%
S.C. OCULISTICA	3.390	3.299	3.667		2,8%	-7,6%
S.C. ORTOPEDIA E TRAUMATOLOGIA	1.088	1.089	1.291		-0,1%	-15,7%
S.C. OTORINOLARINGOIATRIA	597	770	891		-22,5%	-33,0%
S.C. UROLOGIA	840	1.074	1.485		-21,8%	-43,4%
S.S.D. GASTRO E ENDOSCOPIA DIGESTIVA	1					
DIPARTIMENTO DELLE DISCIPLINE MEDICHE:						
S.C. CARDIOLOGIA	1.178	1.056	741		11,6%	59,0%
S.S.D. DERMATOLOGIA	783	324	235		141,7%	233,2%
S.C. NEUROLOGIA E STROKE UNIT	1					
DIPARTIMENTO MATERNO INFANTILE:						
S.C. OSTETRICIA GINECOLOGIA	1.354	1.333	1.396		1,6%	-3,0%
DIPARTIMENTO DIAGNOSTICA PER IMMAGINI:						
S.C. RADIOLOGIA DIAGNOSTICA ED INTERVENTISTICA	241	109	560		121,1%	-57,0%
DERA:						
S.C. ANESTESIA E RIANIMAZIONE	29	29	44		0,0%	-34,1%
S.S.D. TERAPIA DEL DOLORE	704	625	989		12,6%	-28,8%
DIREZ. MEDICA DI PRESIDIO:						
S.S.D. DH MULTIDISCIPLINARE			71			
Totale	12.215	11.602	14.750		5,3%	-17,2%

### Tempi d'attesa attività chirurgica

Di seguito vengono forniti i tempi d'attesa ed i casi fuori soglia per Specialità e per classe di priorità al 31.12.2022. I dati si riferiscono all'Ospedale Parini.

Le classi di priorità sono le seguenti:

-  classe A: ricovero entro 30 gg dall'inserimento in lista d'attesa
-  classe B: ricovero entro 60 gg dall'inserimento in lista d'attesa
-  classe C: ricovero entro 180 gg dall'inserimento in lista d'attesa
-  classe D: ricovero entro 12 mesi dall'inserimento in lista d'attesa

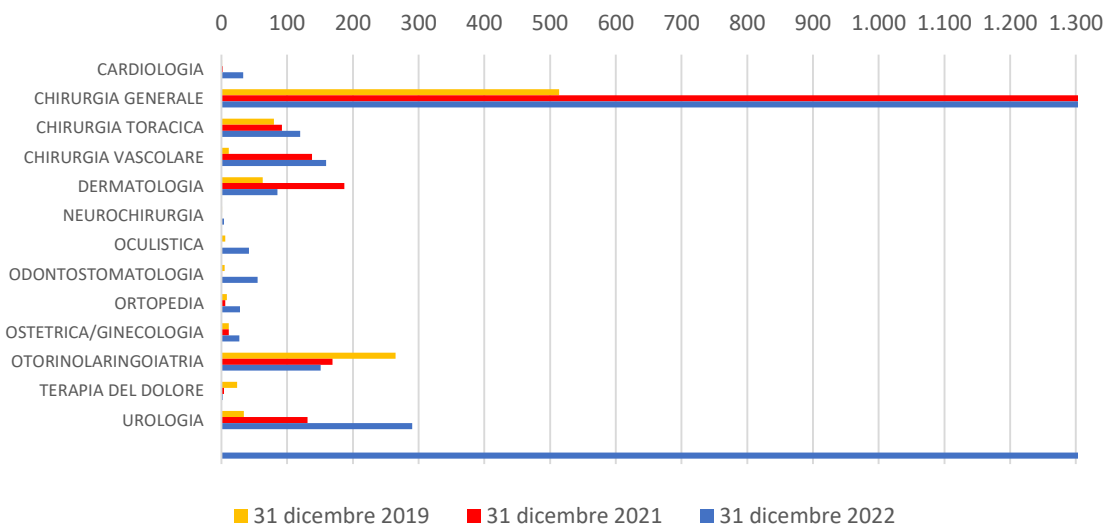
I tempi d'attesa per gli interventi chirurgici seguono l'andamento dell'attività, fermo restando che la riapertura delle liste e la disponibilità di sale operatorie hanno comunque risentito dell'andamento della pandemia.

Specialità	totale pazienti in lista d'attesa / con pre ricovero	di cui:				di cui fuori soglia				
		classe A	classe B	classe C	classe D	totale	classe A	classe B	classe C	classe D
CARDIOLOGIA	63	12	33	11	7	33	10	16	3	4
CHIRURGIA GENERALE	2185	53	547	788	796	1711	48	505	646	512
CHIRURGIA TORACICA	212	7	15	76	114	120	6	12	42	60
CHIRURGIA VASCOLARE	398	9	29	31	329	159	9	17	16	117
DERMATOLOGIA	103	50	28	20	4	85	43	24	16	2
NEUROCHIRURGIA	12	0	5	6	1	4	0	1	3	0
OCULISTICA	1015	4	5	193	813	42	4	0	8	30
ODONTOSTOMATOLOGIA	110	2	30	47	29	55	2	24	15	14
ORTOPEDIA	326	2	20	230	74	28	1	12	11	4
OSTETRICA/GINECOLOGIA	85	4	26	31	24	27	3	16	8	0
OTORINOLARINGOIATRIA	385	2	27	165	191	151	2	8	74	67
TERAPIA DEL DOLORE	12	0	2	10	0	2	0	2	0	0
UROLOGIA	564	89	138	122	215	290	72	108	61	49
TOTALE	5.470	234	905	1.730	2.597	2.707	200	745	903	859

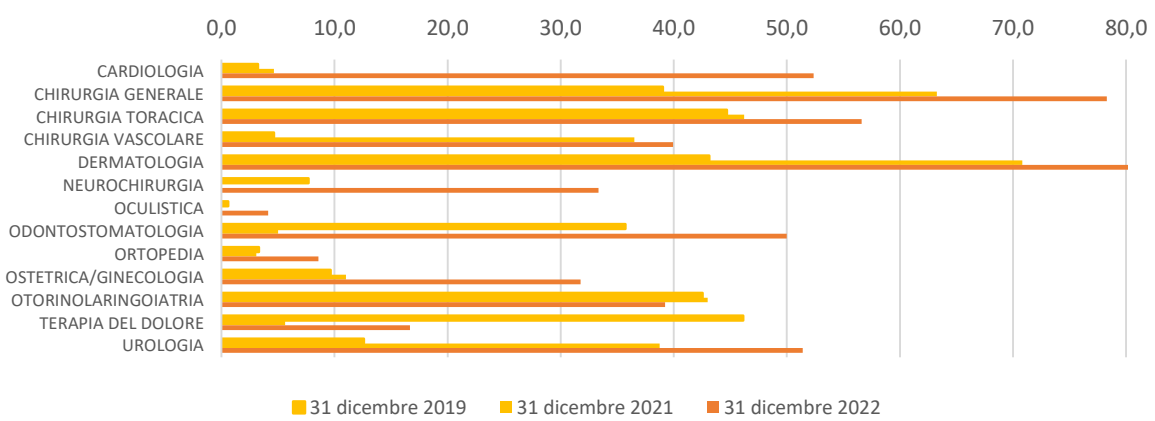
Come per i dati di attività, anche quelli dei tempi d'attesa sono diversificati tra le Strutture. Di seguito si fornisce il trend per struttura dei "pazienti fuori soglia".

I grafici sottostanti rappresentano il primo i pazienti fuori soglia in valore assoluto per specialità, il secondo la percentuale di pazienti fuori soglia per specialità.

fuori soglia (v.a.) per specialità 31.12.2019 - 31.12.2021 - 31.12.2022



% pazienti fuori soglia per specialità 31.12.2019 - 31.12.2021 - 31.12.2022



### Attività dei servizi

L'attività dei servizi deve necessariamente essere letta nelle due specificità: l'attività intermedia, quindi tutte le prestazioni erogate in favore di strutture interne, e l'attività per esterni, cioè erogata in favore di pazienti che accedono direttamente ai servizi.

Nelle prestazioni per interni si sono quindi considerate le prestazioni erogate in favore di pazienti ricoverati (regime ordinario, day hospital, day service, OBI, Hospice), di pazienti che accedono a PAC e Day Service, nonché dei pazienti che accedono al Pronto Soccorso.

In linea generale si può notare che continua la ripresa dell'attività iniziata nel 2021.

Per quanto concerne le prestazioni per esterni nel 2022 l'attività ha visto una leggera flessione rispetto all'anno precedente seppur leggermente superiori al 2019

PRESTAZIONI PER INTERNI	2022	2021	2019		Δ 2022 vs 2021	Δ 2022 vs 2019
S.C. ANALISI CLINICHE	970.932	933.709	838.427		3,99%	15,80%
S.C. ANATOMIA PATOLOGICA	8.947	7.896	9.836		13,31%	-9,04%
CENTRO PRENOTAZIONI UNIFICATO	2.015	1.446	2.668		39,35%	-24,48%
S.C. IMMUNOEMATOLOGIA E MEDICINA TRASFUSIONALE	27.011	26.389	27.975		2,36%	-3,45%
TOTALE DIPARTIMENTO DI PATOLOGIA CLINICA	1.008.905	969.440	878.906			

PRESTAZIONI PER INTERNI	2022	2021	2019		Δ 2022 vs 2021	Δ 2022 vs 2019
S.C. MEDICINA NUCLEARE	1.026	928	640		10,56%	60,31%
S.C. RADIOLOGIA DIAGNOSTICA ED INTERVENTISTICA	66.821	60.543	69.776		10,37%	-4,23%
TOTALE DIPARTIMENTO DIAGNOSTICA PER IMMAGINI E RADIOTERAPIA	67.847	61.471	70.416			

PRESTAZIONI PER ESTERNI	numero prestazioni			valorizzazione		
	2022	2021	2019	2022	2021	2019
S.C. ANALISI CLINICHE	1.173.753	1.217.725	1.119.130	6.784.206	8.684.568	5.525.298
S.C. ANATOMIA PATOLOGICA	14252	13.002	16.077	669.727	592.235	680.536
CENTRO PRENOTAZIONI UNIFICATO	39.314	44.173	55.203	99.450	112.172	144.742
S.C. IMMUNOEMATOLOGIA E MEDICINA TRASFUSIONALE	125.214	127.487	112.946	2.824.403	2.867.826	2.617.236
TOTALE DIPARTIMENTO DI PATOLOGIA CLINICA	1.352.533	1.402.387	1.303.356	10.379.808	12.256.801	8.967.813

PRESTAZIONI PER ESTERNI	numero prestazioni			valorizzazione		
	2022	2021	2019	2022	2021	2019
S.C. MEDICINA NUCLEARE	5.610	5.630	4.991	1.887.651	1.898.973	1.605.046
S.C. RADIOLOGIA DIAGNOSTICA ED INTERVENTISTICA	62.773	47.388	65.077	3.507.530	2.869.298	3.717.869
TOTALE DIPARTIMENTO DIAGNOSTICA PER IMMAGINI E RADIOTERAPIA	68.383	53.018	70.068	5.395.181	4.768.271	5.322.915

### Attività legate all'emergenza sanitaria: il ruolo della SC Analisi Cliniche

Nella gestione dell'emergenza sanitaria in ambito ospedaliero è doveroso evidenziare l'attività della SC Analisi Cliniche.

	2022	2021	2019		2022 vs 2021	2022 vs 2019
PRESTAZIONI "COVID" (*)	32.366	80.421			-59,75%	
PRESTAZIONI "NO COVID"	2.112.125	2.071.013	1.957.557		1,99%	7,90%

(\*) :

Tampone Salivare - Ricerca SARS-CoV-2 RNA

Tampone Salivare Scuole - Ricerca SARS-CoV-2 RNA

TAMPONE ANTIGENICO RAPIDO SARS-CoV-2 (LP) (COVID)

Ricerca SARS-CoV-2 antigene (COVID)

S-Ac. anti SARS-CoV-2 TrimericS IgG (COVID)

Ac. Anti SARS-CoV2 Totali IgG+IgM (su siero) (COVID)

Ac. Anti SARS-CoV2 IgM e IgG (su siero) (COVID)

Ac. Anti SARS-CoV2 IgG (epidemiologico su siero) (COVID)

Ricerca SARS-Cov-2 RNA (COVID)

Nell'anno 2022 si evidenzia una diminuzione importante delle prestazioni "Covid" che rispecchia il rallentamento della pandemia. La restante diagnostica ha subito un incremento sia rispetto al 2021 sia al 2019.

### Mobilità attiva

Nel 2022 il trend di ripresa iniziata nel 2021 è continuato.

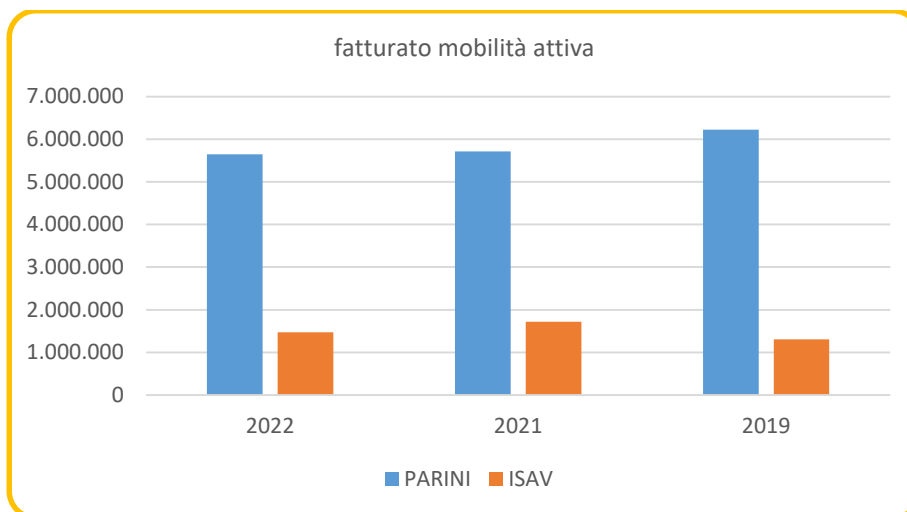
REGIONI	n. pazienti non residenti dimessi			Δ % 2022 vs 2021	Δ % 2022 vs 2019
	2022	2021	2019		
PIEMONTE	1.538	1.378	1.466	11,6%	4,9%
LIGURIA	100	163	240	-38,7%	-58,3%
LOMBARDIA	234	154	234	51,9%	0,0%
ALTRE REGIONI	272	273	338	-0,4%	-19,5%
Totale	2.144	1.968	2.278	8,9%	-5,9%

Rispetto al regime di ricovero, risultano in netta ripresa i Day Hospital/Day Surgery, mentre le degenze ordinarie si attestano di poco inferiori ai valori del 2019.

REGIME DI RICOVERO	2022			2021			2019			Δ % 2022 vs 2021	Δ % 2022 vs 2019
	pubblico	privato	totale	pubblico	privato	totale	pubblico	privato	totale		
DAY HOSPITAL	713	27	740	582	29	611	768	3	771	21,1%	-4,0%
DEGENZE ORDINARIE	1.149	255	1404	1.076	281	1.357	1.273	234	1.507	3,5%	-6,8%
Totale	1.862	282	2.144	1.658	310	1.968	2.041	237	2.278	8,9%	-5,9%



Di seguito si riporta il grafico relativo al fatturato:



### ***Cittadini stranieri (residenti all'estero)***

Anche i ricoveri dei cittadini stranieri, che avevano risentito in maniera pesante delle restrizioni dettate per frenare la pandemia, sono in ripresa anche se con valori leggermente inferiori al 2019. Nell'anno 2022 il numero di dimessi è stato del +98% rispetto al 2021 e del -13% rispetto al 2019. Il fatturato è stato del +187% rispetto al 2021 e del -7% rispetto al 2019.

## 3.2 ASSISTENZA TERRITORIALE

### A. STATO DELL'ARTE

Il contesto attuale dei servizi di sanità territoriale nella AUSL della Valle D'Aosta è basato, dal punto di vista organizzativo, sul Distretto, che è una macrostruttura dell'Azienda deputata a realizzare nel Territorio un elevato livello d'integrazione tra i servizi SOCIO-SANITARI, mediante attività idonee ad assicurare al cittadino:

- La tutela e la promozione della salute
- La presa in carico e la continuità delle cure
- L'erogazione delle prestazioni sanitarie di base

Il Distretto è il fulcro dell'assistenza territoriale, dove avviene la presa in carico dei cittadini. L'Azienda USL realizza attraverso i distretti socio-sanitari, l'integrazione tra interventi sanitari e sociali, tra i bisogni della popolazione e l'offerta dei servizi, tra le attività preventive di cura e riabilitazione. L'ambito territoriale dei distretti comprende n° 74 Comuni. La ripartizione in distretti socio-sanitari è stabilita dall'art. 30 della Legge regionale n° 5 del 25 gennaio 2000. Il Distretto ha autonomia tecnico – gestionale e risorse definite in relazione agli obiettivi di salute da perseguire.

Da un punto di vista organizzativo, sono presenti 4 distretti:

- Distretto 1 – Morgex
- Distretto 2 – Aosta
- Distretto 3 – Châtillon
- Distretto 4 - Donnas

I 4 distretti sono inseriti nell'ambito della "area territoriale-distrettuale" dell'Azienda USL; l'area ha la funzione di coordinare tutte le attività distrettuali. Ciascun ambito organizzativo distrettuale è costituito al fine di assicurare:

- l'assistenza primaria, compresa la continuità assistenziale, mediante il necessario coordinamento e l'approccio multidisciplinare, in ambulatorio e a domicilio, tra medici di medicina generale, pediatri di libera scelta, servizi di guardia medica notturna e festiva, medici specialistici ambulatoriali;
- il coordinamento dei medici di medicina generale e dei pediatri di libera scelta con le strutture operative a gestione diretta, nonché con i servizi specialistici ambulatoriali ed i presidi ospedalieri ed extraospedalieri accreditati;
- la produzione e l'erogazione delle prestazioni sanitarie a rilevanza sociale, connotate da specifica ed elevata integrazione (ADI, cure palliative) e le cure intermedie (RSA);
- le USCA
- vaccinazioni e tamponi domiciliari
- l'assistenza specialistica ambulatoriale;
- l'attività per la prevenzione e la cura delle tossicodipendenze;
- l'attività consultoriale per la tutela della salute dell'infanzia, della donna e della famiglia;
- l'attività ed i servizi rivolti ai disabili ed agli anziani;
- l'attività ed i servizi per le patologie da HIV e per le patologie in fase terminale.

La tipologia di strutture e il tipo di assistenza erogata sono riassunte nelle tabelle seguenti, suddivise in:

- ✚ Strutture direttamente gestite residenziali e per l'erogazione di attività territoriali (poliambulatori, consultori, ambulatori e presidi),
- ✚ Strutture non direttamente gestite residenziali, semiresidenziali e per l'erogazione di attività territoriali,
- ✚ Strutture direttamente gestite residenziali – POSTI LETTO,
- ✚ Strutture non direttamente gestite residenziali – POSTI LETTO.

Nelle strutture direttamente gestite per attività residenziali è stato previsto l'inserimento di figure mediche con funzioni cliniche e di Direzione Sanitaria.

Dichiarazione sulla coerenza dei dati esposti con i modelli ministeriali di rilevazione flussi:

MODELLO STS 11 Anno 2022	I dati sul numero di strutture a gestione diretta e convenzionate, sulla tipologia e il tipo di assistenza erogata sono coerenti con quelli esposti nel Modello STS 11.
MODELLO STS 24 Anno 2021	I dati sul numero di posti letto sono coerenti con quelli esposti nel Modello STS 24.
MODELLO FLS 12 Anno 2022	I dati esposti relativi a medici di base e pediatri sono coerenti con quelli complessivamente desumibili dai quadri E e F del Modello FLS 12.

Strutture territoriali e residenziali direttamente gestite												
Distretto	Tipo struttura	Struttura	Attività clinica	Diagnostica strumentale e per immagini	Attività di laboratorio	Attività di consultorio familiare	Assistenza psichiatrica	Assistenza per dipendenze patologiche	Assistenza agli anziani	Assistenza ai malati terminali	Vaccinazioni anti COVID	Assistenza pazienti COVID+
D1	altro tipo strutt. territoriale	POLIAMBULATORIO DIMORGEX	x	x		x	x				x	
	altro tipo strutt. territoriale	CONSULTORIO DI SAINT- PIERRE	x			x						
	altro tipo strutt. territoriale	AMBULATORIO DI LA- THUILE	x									
	altro tipo strutt. territoriale	AMBULATORIO DI COGNE	x									
	altro tipo strutt. territoriale	PRESIDIO DI VILLENEUVE	x									
D2	ambulatorio e laboratorio	OSPEDALE REGIONALE U. PARINI	x	x	x							
	struttura residenziale	CURE PALLIATIVE HOSPICE								x		
	altro tipo strutt. territoriale	AOSTA POLIAMBULATORIO	x	x			x					
	altro tipo strutt. territoriale	CONSULTORIO DI AOSTA	x			x						
	altro tipo strutt. territoriale	CONSULTORIO ADOLESCENTI				x						
	altro tipo strutt. territoriale	CONSULTORIO DI AOSTA OVEST	x									
	altro tipo strutt. territoriale	AMBULATORIO AFFERENTE AL DSM	x				x					
	ambulatorio e laboratorio	AMBULATORIO MEDICINA SPORTIVA	x									
	altro tipo strutt. territoriale	CENTRO POLIFUNZIONALE GRAND PLACE									x	
	altro tipo strutt. territoriale	DRIVE-IN AOSTA (chiuso 25/02/2022)									x	
	struttura residenziale	AREA TEMPORANEA SANITARIA DI VARINEY										x
	altro tipo strutt. territoriale	CONSULTORIO DI VARINEY	x			x						
	altro tipo strutt. territoriale	CONSULTORIO DI CHARVENSOD	x			x						
	altro tipo strutt. territoriale	CONSULTORIO DI NUS	x			x						
altro tipo strutt. territoriale	SER.D.	x						x				
D3	altro tipo strutt. territoriale	POLIAMBULATORIO DI CHÂTILLON	x	x		x	x					
	altro tipo strutt. territoriale	SALONE POLIFUNZIONALE COMUNE DI CHÂTILLON (chiuso 31/12/2022)									x	
	altro tipo strutt. territoriale	CENTRO DIALISI SAINT- VINCENT	x									
	altro tipo strutt. territoriale	PRESIDIO DI VALTOURNENCHE	x									
	altro tipo strutt. territoriale	PRESIDIO DI ANTEY	x									
	altro tipo strutt. territoriale	SER.D. CHÂTILLON							x			
D4	altro tipo strutt. territoriale	POLIAMBULATORIO DI DONNAS	x	x		x	x				x	
	altro tipo strutt. territoriale	SALONE POLIFUNZIONALE COMUNE DI DONNAS (chiuso 02/05/2022)									x	
	struttura residenziale	STRUTTURA RESIDENZIALE ESTENSIVA PERLOZ							x			
	altro tipo strutt. territoriale	CONSULTORIO DI VERRES	x			x	x					
	altro tipo strutt. territoriale	PRESIDIO DI BRUSSON	x									
	altro tipo strutt. territoriale	PRESIDIO DI GABY	x									
	altro tipo strutt. territoriale	SER.D. DONNAS							x			

Strutture territoriali e residenziali non direttamente gestite (convenzionate)															
Distretto	Tipo struttura	Struttura	Attività clinica	Diagnostica strumentale e per immagini	Attività di laboratorio	Assistenza psichiatrica	Assistenza NPIA	Assistenza per dipendenze patologiche	Assistenza idrotermale	Assistenza agli anziani	Assistenza ai disabili fisici	Assistenza ai disabili psichici	Assistenza ai malati terminali	Vaccinazioni anti COVID	Assistenza pazienti COVID+
D1	ambulatorio e laboratorio	ISAV SPA	x												
	struttura residenziale	Struttura Protetta Saint- Pierre								x					
D2	ambulatorio e laboratorio	ISTITUTO RADIOLOGICO VALDOSTANO	x	x	x										
	ambulatorio e laboratorio	TECHNOS MEDICA SRL		x											
	ambulatorio e laboratorio	KINESITHERAPIC CENTER	x												
	struttura residenziale	CASA DI RIPOSO AOSTA J.B. FETAZ - NRTD										x			
	struttura residenziale	CASA DI RIPOSO AOSTA J.B. FETAZ - STRUTTURA PROTETTA								x					
	struttura residenziale	SRP2.1 "MAISON MONT FALLERE"				x									
	struttura residenziale	RSA E UAP AOSTA									x				
	struttura residenziale	SRP3.1.A - SRP3.1.C ARC EN CIEL				x									
	struttura semiresidenziale	SSRP ARC EN CIEL				x									
	ambulatorio e laboratorio	Servizio di Riabilitazione - AISMONLUS	x												
	struttura residenziale	SRP3.1.A "DI PONT SUAZ"				x									
	struttura residenziale	SRD1.B "LA SVOLTA"							x						
	struttura residenziale	SRP3.2 "BOURGENON DE VIE"				x		x							
	struttura residenziale	Centro vaccinale move different/Tblife (chiuso febbraio 2022)													x
	struttura residenziale	SRP.1.1B Comunità Joli						x							
	struttura semiresidenziale	STRUTTURA SEMI- RESIDENZIALE MYOSOTIS											x		
struttura residenziale	Struttura Protetta per Anziani Gressan									x					
struttura residenziale	STRUTTURA PROTETTA REFUGE PERE LAURENT									x					
D3	altro tipo strutt. territoriale	TERME DI SAINT- VINCENT							x						
	struttura residenziale	SRP 1.1.A e SRP1.1.B LA LUMIERE				x	x								
	struttura semiresidenziale	SSRP LA RENETTA				x									
	struttura residenziale	SRP3.1.A "MAISON BANCHET"				x									
struttura residenziale	Struttura Protetta Pontey								x					x	
D4	ambulatorio e laboratorio	ISTITUTO RADIOLOGICO VALDOSTANO PSM	x	x											
	struttura residenziale	R.P. DOMUS PACIS - NRTD										x			
	struttura residenziale	SRP1.1.B SRP1.2.A SRP1.2.B SRP2.1SRP3.2 "RESIDENZA DAHU"				x	x								
	struttura residenziale	Struttura Protetta Hone								x					

Strutture direttamente gestite per attività residenziali - posti letto		
Distretto	Denominazione Struttura	PL
DISTRETTO 2	CURE PALLIATIVE HOSPICE	7
	AREA TEMPORANEA SANITARIA DI VARINEY	33
DISTRETTO 4	STRUTTURA RESIDENZIALE ESTENSIVA PERLOZ	18

Strutture non direttamente gestite per attività residenziali e semi-residenziali - posti letto		
Denominazione struttura	Tipo di assistenza erogata	PL
DISTRETTO 1	Struttura Protetta Saint-Pierre	25
DISTRETTO 2	SRD1.B "LA SVOLTA"	15
	STRUTTURA SEMIRESIDENZIALE MYOSOTIS	12
	SRP2.1 "MAISON MONT FALLERE"	25
	STRUTTURA PROTETTA CASA DI RIPOSO AOSTA J.B. FESTAZ	70
	STRUTTURA PROTETTA REFUGE PERE LAURENT	95
	RSA E UAP AOSTA	20
	Struttura Protetta per Anziani Gressan	43
	SRP3.1.A - SRP3.1.C ARC EN CIEL	10
	SRP3.1.A "DI PONT SUAZ"	6
	SRP3.2 "IL PONTE"	20
	SSRP ARC EN CIEL	11
DISTRETTO 3	SSRP LA RENETTA	20
	SRP 1.1.A e SRP1.1.B LA LUMIERE	30
	SRP3.1.A "MAISON BANCHET"	8
	Struttura Protetta Pontey	42
DISTRETTO 4	R.P. DOMUS PACIS - NRTD	17
	SRP1.1.B SRP1.2.A SRP1.2.B SRP2.1 SRP3.2 "RESIDENZA DAHU"	77
	Struttura Protetta Hone	36

Relativamente alla medicina generale, l'Azienda opera mediante 76 medici di base, che assistono complessivamente una popolazione pari a 107.064 unità, e 12 pediatri, che assistono complessivamente una popolazione pari a 11.929 unità.

Numero di medici convenzionati, n. di aggregazioni e n. di medici coinvolti in ogni ambito territoriale

DISTRETTO/AMBITO TERRITORIALE	N. MMG	DI CUI AGGREGATI	N. AGGREGAZIONI
<b>DISTRETTO 1</b>			
Ambito Territoriale 1	6	0	0
Ambito Territoriale 2	8	7	2
<b>DISTRETTO 2</b>			
Ambito Territoriale 1	3	2	1
Ambito Territoriale 2	37	22	4
<b>DISTRETTO 3</b>			
Ambito Territoriale unico	8	6	2
<b>DISTRETTO 4</b>			

Ambito Territoriale 1	2		0
Ambito Territoriale 2	5	5	1
Ambito Territoriale 3	3	7	1
Ambito Territoriale 4	4		
<b>TOTALE</b>	76	49	11

Numero di pediatri convenzionati in ogni ambito territoriale, n. di aggregazioni e n. di medici coinvolti

DISTRETTO/AMBITO TERRITORIALE	N. PLS	DI CUI AGGREGATI	N. AGGREGAZIONI
DISTRETTO 1/2	8	7	2
DISTRETTO 3/4	4	3	1
<b>TOTALE</b>	12	10	3

## B. OBIETTIVI DELL'ESERCIZIO RELATIVI ALLA STRUTTURA E ALL'ORGANIZZAZIONE DEI SERVIZI

Obiettivi prioritari dell'Area Territoriale.

1. Mantenimento della copertura della continuità assistenziale complessivamente garantita nei 4 Distretti;
2. Redazione del nuovo "Piano Operativo Aziendale per la gestione dell'emergenza COVID-19" che preveda la creazione di una rete intra-regionale basata su accordi attivabili al bisogno con strutture per la fornitura di servizi sanitari e socio-sanitari e di risorse di personale;
3. Riorganizzazione della rete dei servizi sanitari e socio-sanitari territoriali: ricognizione delle attuali sedi territoriali, elenco di prestazioni/servizi erogati in ogni struttura, proposta delle tipologie di strutture territoriali, per garantire l'assistenza territoriale di prossimità, valutazioni in ordine agli adeguamenti strutturali, tecnologici e organizzativi minimi connessi alla proposta di cui al punto precedente;
4. Produzione degli Accordi Integrativi Regionali (AIR);
5. Elaborazione di proposte riorganizzative sull'integrazione socio sanitaria, formalizzazione di un protocollo ospedale-territorio per la dimissione precoce dei pazienti fragili nel post acuzie, con individuazione dei percorsi attuabili, degli operatori coinvolti e delle loro responsabilità;

Grado di raggiungimento degli obiettivi.

1. L'obiettivo di mantenimento dell'attività di continuità assistenziale, come si può evincere anche dalla tabella successiva denominata "continuità assistenziale: guardia medica), si può ritenere totalmente raggiunto (numero maggiore di prestazione erogate sia rispetto al 2021 sia al 2019)
2. Il nuovo Piano Operativo Aziendale per la gestione dell'emergenza COVID-19, grazie alla sinergia tra le diverse strutture interessate, è stato redatto nei termini previsti.
3. E' stata redatta la relativa relazione ed inviata alla Direzione Strategica entro i termini previsti
4. Di seguito si elencano gli accordi, raggruppati per le 3 categorie della Medicina convenzionata:  
Medici di Medicina generale:

- Deliberazione della Giunta regionale n. 1272 del 27 ottobre 2022 - Approvazione dell'Accordo Integrativo Regionale "Zone disagiate e disagiatissime e innalzamento del massimale di scelta nelle zone in cui la carenza non consente di garantire l'assistenza" sottoscritto in data 25 ottobre 2022, in applicazione dell'Accordo Collettivo Nazionale per la disciplina dei rapporti con i medici di medicina generale reso esecutivo in data 28 aprile 2022, ai sensi dell'articolo 8 del d.lgs. 502/1992.

- Deliberazione della Giunta regionale n. 837 del 18 luglio 2022 - Approvazione degli Accordi Integrativi Regionali sottoscritti in data 15 luglio 2022, in applicazione degli Accordi Collettivi Nazionali per la disciplina dei rapporti con i medici di medicina generale resi esecutivi in data 23 marzo 2005 e s.m.i. e 28 aprile 2022, ai sensi dell'art. 8 del d.lgs. 502/1992.
- Accordo Integrativo Regionale "Integrazione dell'articolo 1 (Ambulatori di medici di assistenza primaria ad accesso diretto) dell'AIR sottoscritto in data 18 gennaio 2018 e approvato con DGR 114/2018";
- Accordo Integrativo Regionale "Presenza d'atto della limitazione del massimale degli assistiti in carico per gli iscritti al corso di formazione specifica in medicina generale che partecipano all'assegnazione degli incarichi convenzionali stabilita dal DL 24/2022 e conferma del compenso per l'attività del medico di medicina generale che svolge funzioni di tutor delle attività didattiche nell'ambito del corso di formazione in medicina generale";
- Deliberazione della Giunta regionale n. 770 del 4 luglio 2022 - Approvazione dell'Accordo Integrativo Regionale "Proroga obiettivi fondo per programmi di attività finalizzati al governo clinico di cui all'AIR 27 luglio 2020", sottoscritto in data 22 giugno 2022, in applicazione dell'Accordo Collettivo Nazionale per la disciplina dei rapporti con i medici di medicina generale reso esecutivo in data 23 marzo 2005, ai sensi dell'articolo 8 del d.lgs. 502/1992.
- Deliberazione della Giunta regionale n. 13 del 10 gennaio 2022 - Approvazione dell'autorizzazione all'ulteriore deroga al massimale individuale dei medici di assistenza primaria operanti nel distretto 3, sino all'assegnazione di un incarico a tempo indeterminato e comunque per un periodo non superiore a mesi sei, ai sensi dell'art. 39, comma 3, dell'ACN per la disciplina dei rapporti con i medici di medicina generale reso esecutivo in data 23 marzo 2005 e successive modificazioni e integrazioni.
- Deliberazione della Giunta regionale n. 1012 del 5 settembre 2022 – Approvazione delle direttive all'Azienda USL della Valle d'Aosta per la disciplina delle Unità di Continuità Assistenziale (UCA) ai sensi dell'articolo 29, comma 6-bis della L.R. 5/2000 e del Decreto del Ministero della Salute 77/2022. Revoca della DGR 185/2020 e revoca parziale della DGR 1114/2020.

Pediatri di libera scelta:

- Deliberazione della Giunta regionale n. 899 dell'8 agosto 2022 - Approvazione dell'Accordo Integrativo Regionale "Proroga obiettivi fondo per programmi di attività finalizzati al governo clinico di cui all'AIR 27 luglio 2020", sottoscritto in data 15 luglio 2022, in applicazione dell'Accordo Collettivo Nazionale per la disciplina dei rapporti con i medici pediatri di libera scelta in data 15 dicembre 2005, ai sensi dell'articolo 8 del d.lgs. 502/1992.

Medici pediatri di libera scelta per i medici specialisti ambulatoriali interni, medici veterinari ed altre professionalità sanitarie (biologici, chimici, psicologi) ambulatoriali

- Deliberazione della Giunta regionale n. 493 del 2 maggio 2022 - Approvazione dell'Accordo Integrativo Regionale "Formazione continua (ECM)", sottoscritto in data 13 aprile 2022, in applicazione dell'articolo 40 dell'Accordo Collettivo Nazionale per la disciplina dei rapporti con gli specialisti ambulatoriali interni, veterinari e altre professionalità sanitarie (biologi, chimici, psicologi) ambulatoriali, reso esecutivo in data 31 marzo 2020, ai sensi dell'articolo 8 del d.lgs. 502/1992.



5. Invio alla Direzione Strategica del documento “protocollo ospedale-territorio: dimissioni precoci” condiviso tra la Direzione di Area Territoriale, il SITRA e la Direzione Medica di Presidio.

### C. L'ATTIVITA' DEL PERIODO

#### Continuità assistenziale: guardia medica

SEDE	prestazioni presso l'ambulatorio					visite domiciliari	invii in Ospedale		2022 totale visite + consulenze	2021 totale visite + consulenze	2019 totale visite + consulenze	<> % 2022 vs 2021	<> % 2022 vs 2019
	visita	solo prescrizione	solo terapia	consulenza telefonica	altro		con accomp	senza accomp					
AOSTA	2.809	1.561	711	4.642	180	1.060	229	367	8.511	6.232	5.407	36,6%	57,4%
COGNE	61	14	5	73	2	52	4	4	186	452	394	-58,8%	-52,8%
ST. PIERRE	449	161	90	780	23	199	18	32	1.428	850	1.382	68,0%	3,3%
MORGEX	296	113	94	643	7	128	27	10	1.067	1.028	1.338	3,8%	-20,3%
ANTEY	189	75	59	114	65	216	29	21	519	433	342	19,9%	51,8%
CHATILLON	941	572	368	444	12	391	37	69	1.776	1.980	2.011	-10,3%	-11,7%
VERRES	679	202	105	276	35	331	62	58	1.286	1.489	1.687	-13,6%	-23,8%
BRUSSON	243	80	61	128	10	173	18	16	544	836	1.135	-34,9%	-52,1%
GABY	363	117	34	248	15	227	7	42	838	464	522	80,6%	60,5%
Totale	6.030	2.895	1.527	7.348	349	2.777	431	619	16.155	13.764	14.218	17,4%	13,6%

Questo settore di attività territoriale è in aumento rispetto al 2021 ed è tornato a livelli pre pandemici (seppur con qualche differenza territoriale)

*ADI (Assistenza Domiciliare Integrata) e ADI-CP (Assistenza Domiciliare Integrata – Cure Palliative)*

Si riportano di seguito i dati di attività riferiti all'anno 2022, con raffronto con gli anni 2021 e 2019

Distretti	2022	2021	2019	<> % 2022 vs 2021	<> % 2022 vs 2019	Distretti	2022	2021	2019	<> % 2022 vs 2021	<> % 2022 vs 2019
ADI Distretto 1	2.207	1.815	1.577	21,6%	39,9%	ADI CP-ONCO Distr.1	1.957	2.444	2.885	-19,9%	-32,2%
ADI Distretto 2	9.647	9.709	5.395	-0,6%	78,8%	ADI CP-ONCO Distr.2	6.554	9.612	8.267	-31,8%	-20,7%
ADI Distretto 3	5.111	4.700	6.311	8,7%	-19,0%	ADI CP-ONCO Distr.3	1.610	3.726	3.978	-56,8%	-59,5%
ADI Distretto 4	8.685	8.466	6.245	2,6%	39,1%	ADI CP-ONCO Distr.4	10.044	9.835	5.001	2,1%	100,8%
Totale	25.650	24.690	19.528	3,9%	31,3%	Totale	20.165	25.617	20.131	-21,3%	0,2%

**Prestazioni ADI – dettaglio**

PRESTAZIONE	2022					2021					2019				
	Totale	DISTRETTI				Totale	DISTRETTI				Totale	DISTRETTI			
		D1	D2	D3	D4		D1	D2	D3	D4		D1	D2	D3	D4
VISITA DOMICILIARE, TRASFERIMENTO COMPETENZE	10.792	1.031	2.742	2.442	4.577	10.456	960	3.314	2.053	4.129	9.838	833	2.062	3.378	3.565
MEDICAZIONI (COMPLESSE, SEMPLICI), BENDAGGI	7.148	391	1.993	1.626	3.138	7.032	200	1.220	2.067	3.545	5.562	298	1.699	1.725	1.840
GESTIONE NUTRIZIONE PARENTALE, GESTIONE CVC, NUTRIZIONE ENTERALE (SNG PEG), CATETERISMO URINARIO, ALVO COMPRESSE LE ENTEROSTOMIE, VENTILAZIONE MECCANICA	2.657	350	1.818	192	297	2.093	302	1.422	167	202	1.283	175	613	224	271
TERAPIE (INFUSIONALE SC E EV, INIETTIVE), PRELIEVO EMATICO	1.381	127	578	283	393	1.333	71	565	342	355	1.812	154	387	859	412
SUPPORTO PSICOLOGICO EQUIPE-PAZIENTE-FAMIGLIA	1.025	65	689	251	20	1.421	167	1.221	10	23	216	28	172	16	
TRATTAMENTI DI RIEDUCAZIONE (MOTORIA, RESPIRATORIA, DEL LINGUAGGIO, DEI DISTURBI NEUROPSICOLOGICI)	703	7	363	89	244	606	23	364	17	202	333	72	93	15	153
ALTRO	1.944	236	1.464	228	16	1.749	92	1.603	44	10	484	17	369	94	4
TOTALE	25.650	2.207	9.647	5.111	8.685	24.690	1.815	9.709	4.700	8.466	19.528	1.577	5.395	6.311	6.245

*Prestazioni ADI-CP – dettaglio*

PRESTAZIONE	2022					2021					2019				
	Totale	DISTRETTI				Totale	DISTRETTI				Totale	DISTRETTI			
		D1	D2	D3	D4		D1	D2	D3	D4		D1	D2	D3	D4
VISITA DOMICILIARE, TRASFERIMENTO COMPETENZE	9.715	1.011	3.818	855	4.031	13.176	1.456	5.599	2.018	4.103	11.504	1.602	3.919	2.474	3.509
MEDICAZIONI (COMPLESSE, SEMPLICI), BENDAGGI	1.400	320	410	290	380	2.211	183	598	668	762	2.790	558	1.114	495	623
GESTIONE NUTRIZIONE PARENTALE, GESTIONE CVC, NUTRIZIONE ENTERALE (SNG PEG), CATETERISMO URINARIO, ALVO COMPRESSE LE ENTEROSTOMIE, VENTILAZIONE MECCANICA	5.540	171	230	159	4.980	4.206	271	471	199	3.265	1.461	241	504	286	430
TERAPIE (INFUSIONALE SC E EV, INIETTIVE), PRELIEVO EMATICO	1.420	111	526	195	588	3.064	270	932	329	1.533	2.067	188	1.100	503	276
SUPPORTO PSICOLOGICO EQUIPE-PAZIENTE-FAMIGLIA	797	121	629	38	9	1.543	169	919	433	22	1.019	108	781	104	26
TRATTAMENTO DI RIEDUCAZIONE (MOTORIA, RESPIRATORIA, DEL LINGUAGGIO, DEI DISTURBI NEUROPSICOLOGICI)	72	3	26	1	42	214	24	18	33	139	237	46	37	40	114
ALTRO	1.221	220	915	72	14	1.203	71	1.075	46	11	1.053	142	812	76	23
TOTALE	20.165	1.957	6.554	1.610	10.044	25.617	2.444	9.612	3.726	9.835	20.131	2.885	8.267	3.978	5.001

## Fisioterapia e neuropsicomotricità

Si riportano di seguito i dati di attività riferiti all'anno 2022

Servizio di FISIOTERAPIA e NEUROPSICOMOTRICITA' D 1-2-3-4	TOTALE PRESTAZIONI di FISIOTERAPIA con Codice identificativo di cui al NOMENCLATORE TARIFFARIO erogabili dal SSN (*1)								TOTALE PRESTAZIONI con Codice identificativo aziendale interno per interventi sulla rete (*2)		TOTALE PRESTAZIONI (da Nomenclatore + interventi in rete)		TERAPIA FISICA	
	n° utenti	n. prestazioni Ambulatorio	n. prestazioni Domicilio	tot. Tratt. ADI		Tot. Tratt. a distanza	n. prestazioni totali	tot. ore prest. diretta	n. Prest.	tot. ore prest.	numero prest.	tot. ore prest	numero prest.	tot. ore prest
Anziani	2.508	14.941	2.472	292		34	17.739	16175:30	2.513	1120:45	20.252	17296:15	0	0
Adulti	1.221	13.675	525	326		5	14.531	12838:10	1.448	627:25	15.979	13465:35	0	0:00
Minori (c/o servizio adulti)	196	1.332	11	0		0	1343	1187:50	202	102:10	1.545	1290:00	0	0
Minori (c/o servizio minori)	651	6.914	100	197		2	7.766	6017:30	3.941	2919:20	11.707	8.936:50	0	0
Totale	4.576	36.862	3.108	848		41	41.379	36219:00	8.104	4769:40	49.483	40988:40	0	0:00

(\*1) prestazioni di FT/TNPEE erogabili dal SSN SU PRESCRIZIONE MEDICA

(\*2) prestazioni di riabilitazione erogabili SENZA PRESCRIZIONE MEDICA per interventi in rete di supporto alle autonomie della persona, alle necessità della famiglia, della scuola, ecc nella gestione del programma terapeutico abilitativo/riabilitativo

La suddivisione in percentuale del numero utenti e del totale prestazioni è così rappresentata:

Distretto	% utenti	% prestazioni
Distretto 1	17%	17%
Distretto 2	50%	47%
Distretto 3	13%	14%
Distretto 4	20%	21%

A seguire il raffronto sintetico dei dati “utenti” e “totale prestazioni” dell’anno 2022 vs 2021 e 2019:

Servizio di FISIOTERAPIA e NEUROPSICOMOTRICITA'  D 1-2-3-4	2022		2021		2019		2022 vs 2021		2022 vs 2019	
	n° utenti	TOTALE PRESTAZIONI	n° utenti	TOTALE PRESTAZIONI	n° utenti	TOTALE PRESTAZIONI	Δ % utenti	Δ % prestazioni	Δ % utenti	Δ % prestazioni
Anziani	2.508	17.739	2.280	20.771	2.582	19.832	10,00%	-14,60%	-2,87%	-10,55%
Adulti	1.221	14.531	1.057	14.596	1.538	16.868	15,52%	-0,45%	-20,61%	-13,85%
Minori (c/o servizio adulti)	196	1.343	177	1.537	426	3.280	10,73%	-12,62%	-53,99%	-59,05%
Minori (c/o servizio minori)	651	7.766	535	9.340	775	8.031	21,68%	-16,85%	-16,00%	-3,30%
<b>Totali</b>	<b>4.576</b>	<b>41.379</b>	<b>4.049</b>	<b>46.244</b>	<b>5.321</b>	<b>48.011</b>	<b>13,02%</b>	<b>-10,52%</b>	<b>-14,00%</b>	<b>-13,81%</b>

### Logopedia

Si riportano di seguito i dati di attività riferiti all’anno 2022

Servizio di LOGOPEDIA D 1-2-3-4	TOTALE PRESTAZIONI di LOGOPEDIA con Codice identificativo di cui al NOMENCLATORE TARIFFARIO erogabili dal SSN (*1)								TOTALE PRESTAZIONI con Codice identificativo aziendale interno per interventi sulla rete (*2)		TOTALE PRESTAZIONI (da Nomenclatore + interventi in rete)	
	n° utenti	n. prestazioni Ambulatorio	n. prestazioni Domicilio	tot. Tratt. ADI	tot. Tratt struttura	Tot. Tratt. a distanza	n. prestazioni totali	tot. ore prest. diretta	n. Prest.	tot. ore prest.	n. Prest.	tot. ore prest.
ANZIANI	513	900	263	76	414	75	1728	1345:30	536	414:15	2264	1759:45
ADULTI	196	952	69	273	80	21	1388	1168:20	369	275:15	1757	1443:35
MINORI	1380	13708	62	177	29	53	14035	10859:55	5873	4567:15	19908	15427:10
<b>TOTALI</b>	<b>2089</b>	<b>15560</b>	<b>394</b>	<b>526</b>	<b>590</b>	<b>149</b>	<b>17151</b>	<b>13373:45</b>	<b>6778</b>	<b>5256:45</b>	<b>23929</b>	<b>18630:30</b>

Nella tabella a fianco i dati in percentuale per Distretto relativi al numero utenti ed al totale prestazioni:

Distretto	% utenti	% prestazioni
Distretto 1	20%	21%
Distretto 2	53%	51%
Distretto 3	11%	12%
Distretto 4	16%	16%

A seguire il raffronto sintetico dei dati “utenti” e “totale prestazioni” dell’anno 2022 vs 2021 e 2019:

Servizio di LOGOPEDIA D 1-2-3-4	2022		2021		2019		2022 vs 2021		2022 vs 2019	
	n° utenti	n. Prest.	n° utenti	n. Prest.	n° utenti	n. Prest.	Δ % utenti	Δ % prestazioni	Δ % utenti	Δ % prestazioni
ANZIANI	513	2.264	532	2.589	476	3.126	-3,57%	-12,55%	7,77%	-27,58%
ADULTI	196	1.757	172	1.764	190	1.472	13,95%	-0,40%	3,16%	19,36%
MINORI	1.380	19.908	1.347	17.811	2.179	20.154	2,45%	11,77%	-36,67%	-1,22%
TOTALI	2.089	23.929	2.051	22.164	2.845	24.752	1,85%	7,96%	-26,57%	-3,32%



## Assistenza infermieristica

Nella tabella seguente si riportano i dati di attività effettuata dagli infermieri, suddivisi per Distretto, nell'anno 2022.

Si fa presente che, così come per le ostetriche, non vengono al momento effettuati confronti con i medesimi periodi degli anni 2021 e 2019 per i diversi criteri di registrazione delle prestazioni.

DISTRETTO	PRELIEVI			prestazioni ADI	prestazioni AID	totale prestazioni
	SEDE	DOMICILIO	TOTALE			
DISTRETTO 1	13.492	634	14.126	4.563	6.546	25.235
DISTRETTO 2	13.971	1.568	15.539	7.145	13.761	36.445
DISTRETTO 3	14.157	941	15.098	6.327	8.476	29.907
DISTRETTO 4	14.142	2.050	16.192	8.621	8.081	32.894
Totale	55.762	5.193	60.955	26.656	36.864	124.475

## Attività ostetriche

L'attività delle ostetriche è riepilogata per Distretto nella tabella sottostante:

	prestazioni consultoriali
DISTRETTO 1	2.126
DISTRETTO 2	3.384
DISTRETTO 3	1.491
DISTRETTO 4	1.626
Totale generale	8.627

## UCA: Unità di continuità assistenziale

L'Unità di Continuità Assistenziale (UCA ex USCA) è una struttura organizzativa stabile che afferisce al Distretto, dove trova piena integrazione il nuovo ruolo unico dell'assistenza primaria.

L'Azienda USL della Valle d'Aosta - di seguito Azienda USL - istituisce almeno due Unità di continuità assistenziale (UCA), una ogni 50.000 abitanti circa, in riferimento alla DGR n. 1012 del 5 settembre 2022.

L'équipe UCA è composta, di norma, da 1 medico e da 1 infermiere che operano sul territorio di riferimento del Distretto e può essere integrata con altre figure professionali sanitarie e sociali, nell'ambito delle professionalità disponibili a legislazione vigente, anche attraverso interventi di riorganizzazione aziendale, ivi compresi i medici specialisti pediatri di libera scelta nel caso di assistenza a minori di età compresa tra i 0 e 6 anni.

L'UCA, coordinata dal direttore di Distretto e da un Referente medico di Area Territoriale, supporta, con la propria attività anche a domicilio del paziente, i professionisti responsabili della presa in carico degli assistiti e della comunità. Essa, grazie all'integrazione di competenze mediche e infermieristiche, può essere attivata in presenza di condizioni clinico-assistenziali di particolare complessità e di comprovata difficoltà operativa di presa in carico, anche al fine di evitare il ricorso improprio al Pronto soccorso e di garantire una risposta ai bisogni degli assistiti.

L'attività UCA si declina come segue:

- Monitoraggio (telefonico ed al bisogno in presenza) di utenti covid positivi al domicilio e/o nelle strutture socio assistenziali, con possibilità di prescrizione in caso di indicazioni cliniche del farmaco antivirale attualmente opportuno;
- Monitoraggio clinico di prime infusioni farmacologiche e/o trasfusioni territoriali sia in ambulatorio che a domicilio;

- Integrazione dell'attività dei Medici di Assistenza Primaria riguardante l'assistenza clinica di utenti ospiti delle strutture residenziali socio assistenziali, in particolare di quegli utenti ospiti in distretti diversi da quello di appartenenza;
- Eventuale supporto clinici a domicilio, su richiesta del MAP, per utenti fragili (utenti in ADI, valutazione di problematiche impreviste, ...);
- Assistenza di utenti temporaneamente privi di Medico di Assistenza Primaria, impossibilitati ad accedere agli ambulatori ad accesso diretto;
- Prescrizione di valutazioni e cicli di terapia occupazionale e fisioterapia di utenti dimessi da ospedale/R2/ICV, quando non prescritte dagli specialisti preposti (per es. dimissioni sabato e domenica);
- Assistenza ai malati fragili sul territorio a richiesta del medico di medicina generale
- Attività vaccinale, COVID e non, sul territorio valdostano.
- L'UCA può essere attivata contattando il numero telefonico dedicato e inviando una mail a:
- Direttore di Distretto;
- Medici di Assistenza Primaria;
- Medici di Area Territoriale;

Personale infermieristico dell'ADI e delle strutture socio-assistenziali.

Di fondamentale importanza per l'Azienda USL è il reclutamento del personale dedicato , ricorrendo oltre che ai medici del servizio di Continuità Assistenziale (CA) anche contratti di libera professione, affinché possa essere garantita stabilizzazione delle équipe e la continuità del servizio.





Il medico dell'UCA dovrà collaborare con il personale infermieristico presente nei Distretti con orario 7.00-19.00, 7 giorni su 7 per garantire l'assistenza . Per le visite presso le strutture socio-assistenziali il riferimento infermieristico è il personale in turno presso la struttura stessa. L'azienda USL predisporrà per il personale UCA(medici ed infermieri) , corsi di formazione per l'utilizzo di strumentazione avanzata per la diagnostica di primo livello in modo da acquisire informazioni utili e dati oggettivi per valutare lo stato clinico del paziente. Tali indicazioni sono di fondamentale importanza per decidere di mantenere il paziente a domicilio in sicurezza.

### **UVMD**

La valutazione multi professionale e multidimensionale propria delle UVMD (Unità di Valutazione Multi Dimensionale) consente l'analisi dei bisogni della persona assistita, identificarne gli interventi, con l'appropriata attivazione delle risorse comunitarie disponibili, in termini di personale e servizi.

I dati relativi all'anno 2022: in totale sono state effettuate n. 857 UVMD, delle quali 729 territoriali e 128 ospedaliere.

Suddivisione per ambito territoriale:

 Aosta	n. 264
 Distretto 1	n. 128
 Distretto 2	n. 118
 Distretto 3	n. 126
 Distretto 4	n. 221

## Attività ambulatoriale

Di seguito si rappresentano i dati di attività del 2022, confrontato con gli stessi periodi degli anni 2021 e 2019. La tabella, come previsto dallo schema di relazione di cui all'Allegato 2/4 del D.Lgs. 118/2011, accorpa le prestazioni erogate dall'Ospedale, dalle strutture aziendali sul territorio e dal privato accreditato.

SPECIALITA'	numero prestazioni			Δ % 2022 vs 2021	Δ % 2022 vs 2019
	2022	2021	2019		
ALLERGOLOGIA	2.668	2.638	4.511	1,14%	-40,86%
ANESTESIA	634	456	424	39,04%	49,53%
CARDIOLOGIA	42.359	38.495	43.893	10,04%	-3,49%
CHIRURGIA GENERALE	6.442	6.050	8.647	6,48%	-25,50%
CHIRURGIA TORACICA	2.793	2.553	2.649	9,40%	5,44%
CHIRURGIA VASCOLARE	12.125	11.098	16.065	9,25%	-24,53%
DERMATOLOGIA	14.498	12.652	13.596	14,59%	6,63%
DIALISI	60.066	55.738	59.573	7,76%	0,83%
DIETOLOGIA E NUTRIZIONE CLINICA	3.366	3.307	3.619	1,78%	-6,99%
DISTURBI DEL COMPORTAMENTO ALIMENTARE	2.882	2.836	2.697	1,62%	6,86%
ENDOCRINOLOGIA/DIABETOLOGIA	8.136	7.661	10.402	6,20%	-21,78%
GASTROENTEROLOGIA	4.740	3.965	6.778	19,55%	-30,07%
GERIATRIA	1.891	2.217	3.320	-14,70%	-43,04%
MALATTIE INFETTIVE	3.590	3.455	4.673	3,91%	-23,18%
MEDICINA DELLO SPORT	3.472	3.310	4.466	4,89%	-22,26%
MEDICINA DI MONTAGNA	0	0	25		-100,00%
MEDICINA INTERNA	3.072	2.341	4.137	31,23%	-25,74%
MEDICINA TERMALE	0		9.464		-100,00%
NEUROCHIRURGIA	1.429	1.300	1.614	9,92%	-11,46%
NEUROLOGIA	13.572	13.159	15.814	3,14%	-14,18%
NEUROPSICHIATRIA INFANTILE	4.355	4.942	5.881	-11,88%	-25,95%
OCULISTICA	20.858	18.422	24.516	13,22%	-14,92%
ODONTOIATRIA	2.143	1.867	2.865	14,78%	-25,20%
ODONTOSTOMATOLOGIA	1.571	1.105	646	42,17%	143,19%
ORTOPEDIA E TRAUMATOLOGIA	9.926	8.250	10.807	20,32%	-8,15%
OSTETRICIA E GINECOLOGIA	8.353	8.972	10.633	-6,90%	-21,44%
OTORINOLARINGOIATRIA	15.769	13.067	14.669	20,68%	7,50%
ONCOLOGIA	2.532	2.329	3.005	8,72%	-15,74%
PEDIATRIA	2.681	2.378	2.151	12,74%	24,64%
PNEUMOLOGIA	6.765	5.353	9.759	26,38%	-30,68%
PROCREAZIONE MEDICALMENTE ASSISTITA	1.814	1.542	1.188	17,64%	52,69%
PSICHIATRIA	7.139	7.621	6.031	-6,32%	18,37%
PSICOLOGIA	24.975	20.956	16.794	19,18%	48,71%

RECUPERO E RIABILITAZIONE FUNZIONALE	83.949	80.262	92.089	4,59%	-8,84%
TERAPIA DEL DOLORE	5.698	5.581	5.314	2,10%	7,23%
UROLOGIA	5.149	4.929	8.666	4,46%	-40,58%
ANALISI CLINICHE	1.431.761	1.451.819	1.351.502	-1,38%	5,94%
ANATOMIA PATOLOGIA	13.668	12.452	15.500	9,77%	-11,82%
IMMUNOEMATOLOGIA E MEDICINA TRASFUSIONALE	128.601	130.360	115.409	-1,35%	11,43%
MEDICINA NUCLEARE	5.096	5.116	4.345	-0,39%	17,28%
RADIOLOGIA	118.261	96.275	117.986	22,84%	0,23%
RADIOTERAPIA	21.029	15.772	16.219	33,33%	29,66%
TOTALE	2.109.828	2.072.601	2.052.342	1,80%	2,80%

Il trend di ripresa dell'attività iniziata nel 2021 è continuato nel 2022.

E' però necessaria una lettura più analitica, perché vi sono differenze anche rilevanti tra le diverse specialità. La difficoltà di riaprire appieno tutti gli ambulatori in tempi brevi può essere ad esempio un elemento che differenzia la ripresa o meno dell'attività.

### Attività per struttura ministeriale

Al fine di rendere maggiormente esaustiva la relazione, di seguito si rappresenta l'attività svolta per struttura ministeriale. Si tratta in questo caso dell'attività svolta da tutti gli operatori sulle singole sedi.

STRUTTURE MINISTERIALI	numero prestazioni			<> 2022 vs 2021	<> 2022 vs 2019
	2022	2021	2019		
DISTRETTO 1:					
AMBULATORIO DI COGNE	593	710	740	-16,5%	-19,9%
AMBULATORIO DI LA-THUILE	210	237	437	-11,4%	-51,9%
CONSULTORIO DI SAINT-PIERRE	11.725	10.615	12.665	10,5%	-7,4%
PRESIDIO DI VILLENEUVE	3.659	3.436	4.950	6,5%	-26,1%
ISAV SPA	18	4	5	350,0%	260,0%
POLIAMBULATORIO DI MORGEX	20.232	18.699	17.735	8,2%	14,1%
<b>TOTALE DISTRETTO 1</b>	<b>36.437</b>	<b>33.701</b>	<b>36.532</b>	<b>8,1%</b>	<b>-0,3%</b>
DISTRETTO 2:					
AOSTA POLIAMBULATORIO	25.887	21.518	21.401	20,3%	21,0%
AISM - SERVIZIO DI RIABILITAZIONE	3.719	3.046	1.001	22,1%	271,5%
AMBULATORIO AFFERENTE AL DSM	16.091	17.745	29.591	-9,3%	-45,6%
AMBULATORIO MEDICINA SPORTIVA	3.472	3.310	4.466	4,9%	-22,3%
CONSULTORIO DI CHARVENSOD	10.794	10.372	10.169	4,1%	6,1%
CONSULTORIO DI AOSTA	1.774	1.451	739	22,3%	140,1%
CONSULTORIO DI AOSTA OVEST	24.948	22.226	21.639	12,2%	15,3%
CONSULTORIO ADOLESCENTI	1.061	1.219	920	-13,0%	15,3%
CONSULTORIO DI NUS	9.057	11.605	11.144	-22,0%	-18,7%
CONSULTORIO DI VARINEY	9.645	7.279	7.383	32,5%	30,6%
IST. RADIOLOGICO VALDOSTANO	49.367	46.602	52.293	5,9%	-5,6%
KINESITHERAPIC CENTER	25.110	26.430	28.470	-5,0%	-11,8%
OSPEDALE REGIONALE U. PARINI	1.926.919	1.900.411	1.850.384	1,4%	4,1%
SER.D.	39.339	36.394	38.794	8,1%	1,4%
TECHNOS MEDICA SRL	4.931	4.728	3.174	4,3%	55,4%
<b>TOTALE DISTRETTO 2</b>	<b>2.152.114</b>	<b>2.114.336</b>	<b>2.081.568</b>	<b>1,8%</b>	<b>3,4%</b>
DISTRETTO 3:					

CENTRO DIALISI SAINT-VINCENT	9.622	11.775	13.843	-18,3%	-30,5%
PRESIDIO DI ANTEY	244	1.043	2.999	-76,6%	-91,9%
CONSULTORIO DI VALTOURNENCHE	485	505	543	-4,0%	-10,7%
POLIAMBULATORIO DI CHATILLON	33.142	30.794	30.088	7,6%	10,2%
SER.D - CHÂTILLON	3.367	3.253	2.199	3,5%	53,1%
TERME DI SAINT-VINCENT			9.464		
<b>TOTALE DISTRETTO 3</b>	<b>46.860</b>	<b>47.370</b>	<b>59.136</b>	<b>-1,1%</b>	<b>-20,8%</b>
DISTRETTO 4:					
CONSULTORIO DI BRUSSON	460	322	1.866	42,9%	-75,3%
PRESIDIO DI GABY	457	420	1.361	8,8%	-66,4%
CONSULTORIO DI VERRES	10.196	12.865	16.005	-20,7%	-36,3%
IST RADIOLOGICO VALDOSTANO PSM	10.550	10.908	15.662	-3,3%	-32,6%
POLIAMBULATORIO DI DONNAS	52.987	42.239	50.544	25,4%	4,8%
SER.D - DONNAS	4.102	4.276	1.389	-4,1%	195,3%
<b>TOTALE DISTRETTO 4</b>	<b>78.752</b>	<b>71.030</b>	<b>86.827</b>	<b>10,9%</b>	<b>-9,3%</b>
<b>TOTALE GENERALE</b>					
	<b>2.314.163</b>	<b>2.266.437</b>	<b>2.264.063</b>	<b>2,1%</b>	<b>2,2%</b>

### SS Cure Palliative e Hospice

#### Attività clinica

Degenza Hospice	2022	2021	2019
Letti	7	7	7
Pazienti dimessi	152	162	162
Giornate degenza	1732 (-4,6%)	1815 (-6,3%)	2070 (-9%)
Degenza media	11.3	11.2	12.8
% degenze ≤ 7 gg (atteso ≤20) <sup>1</sup>	51.3	48	49
% degenze > 30 gg (atteso ≤25) <sup>1</sup>	6.5	7	9
<b>Lista attesa Hospice</b>			
Pazienti in lista attesa nell'anno	33 (-49%)	64 (+33%)	71 (-9%)
Giornate in lista attesa	81	276	227

Attività assistenza domiciliare	2022	2021	2019
Casi Totali ADI-Cure Palliative (nuovi casi + casi anno precedente ancora in carico)	111 (82 nuovi + 29 da anno prec)	122 (95 nuovi + 27 da anno prec)	150 (114 nuovi +36 da anno prec)
Giornate ADI-CP	7841	12520	13846
di cui per NON Oncologici	49%	32%	24%
Visite medico CP per ADI-CP	453	736	998
			64 (58 nuovi + 8

Casi Totali LILT (nuovi casi + casi anno precedente ancora in carico)	60 (44 nuovi + 16 da anno prec.)	79 ( <b>64 nuovi</b> + 15 da anno prec.)	da anno prec.)
Giornate LILT	4053	4800	4073
"Letti equivalenti" di CP domiciliari ADI-CP+LILT <sup>8</sup>	32	41	47

<sup>1</sup> Dato previsto da DMS n. 43, 2007

<sup>8</sup> n° di pazienti in assistenza domiciliare contemporaneamente (dato medio dell'anno).

Attività di consulenza	2022	2021	2019
Consulenze per ricoverati	229	197	311
Consulenze domiciliari episodiche	57	128	238
Visite ambulatoriali	3	29	187

<sup>9</sup> Ambulatorio chiuso per tutto il 2022. Aperto parzialmente nel 2020 e 2021.

In riferimento al sistema Hospice – Cure Palliative si riportano sinteticamente alcuni elementi di analisi:

- Le Consulenze Ospedaliere e Domiciliari rimangono al di sotto dei livelli pre pandemia
- Le prese in carico ADI-CP sono in discesa
- I ricoveri in Hospice rimangono a livelli alti

I numeri relativi all’Hospice mostrano, specularmente alla diminuzione delle prese in carico territoriali, una tendenza all’incremento da alcuni anni e confermata nel 2022.

### Attività ADI-CP e LILT

Il numero di pazienti effettivamente presi in carico in ADI-CP si sta riducendo da tre anni e si conferma la discesa anche nel 2022. La conseguenza di questo fatto si traduce:

- In un affido maggiore agli MMG
- In un ritardo nella presa in carico di pazienti ADI-CP II livello.

### Consulenze

Le consulenze ospedaliere e territoriali di Cure Palliative sono a livelli ancora lontani a quelli del 2019 (229 vs 311 pre pandemia).

### Ambulatorio Cure palliative

Nel corso della seconda metà del 2022 è stato aperto un Ambulatorio di Cure Palliative Simultanee in Oncologia, cioè Cure Palliative Oncologiche Precoci gestito con apposito accordo di tipo privatistico e finanziato dalla Rete Oncologica Piemonte e Valle d’Aosta con lo scopo di attuare una presa in carico precoce e simultanea dei malati di cancro in VdA. Tale Ambulatorio, non organico alla nostra struttura per quanto sia in atto un buon coordinamento con la nostra équipe, non costituisce un Ambulatorio di CP, in quanto si rivolge ai malati ancora in trattamento attivo, appunto per definizione “Cure Simultanee”, né esaurisce il fabbisogno di Cure Palliative per i pazienti che conservano buona o discreta capacità di movimento e che sono portatori di patologia non oncologica.

### SSD Servizio per le Dipendenze - Ser.D. (DSM)

Pazienti trattati e prese in carico	2022	2021	2019
Soggetti contattati dal servizio (*a)	1103	1195	1069
Nuova utenza	191	286	231
Utenti in appoggio da altri SerD	36	32	38
Soggetti presi in carico (*b), di cui:	906	909	856
- per tossicodipendenza	308	301	313
- per alcoldipendenza	294	308	308
- per gioco d’azzardo patologico (GAP)	19	25	36
- per tabagismo	45	38	10
- per farmacodipendenza	14	10	9
- per altre dipendenze (*c)	23	31	12

- presi in carico per prevenzione	6	5	4
- seguiti in carcere	62	57	62
- segnalati art. 75 e 121 DPR 309/90	132	244	182
- segnalati da Commissione patenti	23	35	22
- inviati dal Medico del lavoro	6	10	8
- inviati dal Tribunale o dai Servizi sociali	70	53	43
- familiari/educatori presi in carico	65	46	22

Note:

(\*a) I dati riportati si riferiscono esclusivamente alle cartelle aperte dal SerD ed agli accessi effettuati. Non sono conteggiati tutti i colloqui di informazione e/o consulenza con familiari/amici ai quali non è seguita una presa in carico del paziente. Inoltre non sono conteggiati gli incontri informativi/formativi rivolti alla popolazione generale o a target specifici (istituzioni scolastiche, associazioni...).

(\*b) Il totale dei soggetti presi in carico può non coincidere con il totale delle singole tipologie di utenza in quanto alcuni utenti sono stati presi in carico per più tipologie; tra i soggetti presi in carico non rientrano i segnalati art 75 e 121 DPR 309/90 i soggetti segnalati dalla Commissione patenti, gli inviati dal Medico del lavoro

(\*c) Le altre dipendenze comprendono la dipendenza da shopping, da schermo e la prevenzione salute

Nuovi utenti Ser.D.

TIPOLOGIA			
	2022	2021	2019
UTENTI SEGNALATI DALLA PREFETTURA (ARTT. 75 E 121 DPR 309/90)	52	112	76
ALCOOLISMO (compreso Casa circondariale)	29	52	39
TOSSICODIPENDENZA (compreso Casa circondariale)	35	36	54
GIOCO D'AZZARDO (compreso Casa Circondariale)	7	8	13
ALTRO	68	78	49
<b>TOTALE</b>	<b>191</b>	<b>286</b>	<b>231</b>

Utenti suddivisi per sesso

	2022	2021	2019
Maschi	734	809	757
Femmine	270	255	199

Utenti: suddivisione percentuale per fasce di età

Fascia di età	2022	2021	2019
0-15	10	4	4
16-19	39	46	38
20-24	61	99	89
25-29	86	85	91



30-39	185	211	177
40-49	243	240	221
50-59	242	251	209
>=60	138	128	127
TOTALE	<b>1004</b>	<b>1064</b>	<b>956</b>

Dal confronto con l'anno 2021 emerge una diminuzione dei soggetti contattati (in ogni caso superiori a quelli dell'anno pre pandemico 2019 e a fortiori del 2020).

I soggetti effettivamente presi in carico sono rimasti pressoché invariati: le prese in carico per tossicodipendenza e alcoolodipendenza sono sostanzialmente stabili, mentre sono diminuite quelle per GAP.

In aumento le prese in carico per tabagismo e per farmacodipendenza, così come quelle in Carcere. Le segnalazioni ex art. 75 e 121 sono fortemente diminuite per naturali fluttuazioni riconducibili alla contestazione dei reati da parte delle FF OO, mentre sono molto aumentati gli invii da Tribunale o da altri Servizi.

In notevole e progressivo incremento le prese in carico dei familiari dei pazienti.

Esaminando i nuovi utenti si nota una diminuzione assoluta rispetto al 2021 (ma molto meno evidente rispetto all'anno pre pandemico 2019), così ripartita per tipologia:

- 1) dimezzamento delle segnalazioni ex art. 75 e 121, corrispondente a 60 utenti (che rendono conto della maggior parte della riduzione complessiva dell'intera categoria dei nuovi utenti);
- 2) evidente diminuzione dei nuovi utenti alcoolisti;
- 3) invarianza dei nuovi utenti tossicodipendenti;
- 4) invarianza dei nuovi utenti GAP;
- 5) flessione nella categoria residua "Altro".

Si mantiene la disparità M/F degli anni precedenti, ma come trend generale su 4 annualità l'utenza femminile è in progressivo aumento.

Per ciò che riguarda l'età si conferma la maggior prevalenza delle fasce 40-49 e 50-59, ma si evidenziano rispetto al 2021 una flessione nelle fasce 20-24 (più marcata) e 30-39 (quest'ultima comunque superiore al 2019 e 2020) ed un incremento della fascia 0-15 (rispetto alle 3 annualità precedenti).

### **SSD Psicologia (DSM)**

L'attività della SSD Psicologia risulta fortemente segnata dall'aumento generalizzato di disagio psicologico, e quindi da un aumento della domanda di presa in carico psicologica. Lo scarto tra il numero di prestazioni del 2022 e quello del 2019, ovvero periodo pre COVID, dà concretezza a quanto sopra segnalato. Si segnala nel 2022 un aumento della voce "altro" dovuto all'inserimento di nuove prestazioni interne (ad esempio gruppi di lavoro e professionali, attività di referente area formazione, ecc) che precedentemente non erano rilevate.

Di seguito si forniscono i dati di attività.

PRESTAZIONE	2022	2021	2019	<> %	
				2022 vs 2021	2022 vs 2019
Colloquio psicologico clinico	10.039	9.149	6.776	9,7	48,2
Psicoterapia individuale	4.395	4.232	3.370	3,9	30,4
RIUNIONE CON LA RETE DEI SERVIZI (TERRITORIO)	3.194	2.826	2.295	13,0	39,2
Psicoterapia familiare	2.515	2.290	2.409	9,8	4,4
RAPPORTI EPIDEMIOLOGICI / RELAZIONI SCIENTIFICHE	1.605	1.220	1.135	31,6	41,4
Visita generale	1.260	1.209	882	4,2	42,9
Piano educativo individualizzato - PEI	571	494	493	15,6	15,8
SCORING PSICOLOGIA	565	251	206	125,1	174,3
INFORMAZIONE / CONSULENZA / EDUCAZIONE SANITARIA DI GRUPPO	145	241	69	-39,8	110,1
Somministrazione di test (*)	258	173	252	49,1	2,4
altro (**)	1.805	80	221	2.156,3	716,7
Totali	26.352	22.165	18.108	18,9	45,5








(\*) test di deterioramento o sviluppo intellettuale, test di intelligenza, proiettivi e della personalità

(\*\*) nel 2022 nella voce "altro" sono compresi: gruppi di lavoro e professionali, attività di referente area, formazione, ecc

### 3.3 PREVENZIONE

#### A. STATO DELL'ARTE

Il Dipartimento di Prevenzione è articolato nelle seguenti Strutture Complesse:

-  SC Igiene e Sanità Pubblica (SISP)
-  SC Igiene degli Alimenti e della Nutrizione (SIAN)
-  SC Servizio Prevenzione e Sicurezza Ambienti di Lavoro (SPRESAL)
-  SC Sanità Animale (SA)
-  SC Igiene degli Alimenti di Origine Animale (IAOA)
-  SC Igiene degli Allevamenti e delle Produzioni Zootecniche (IAPZ)
-  SC Medicina Legale

La mission del Dipartimento di Prevenzione consiste fundamentalmente nel fornire una risposta unitaria ed efficace alla domanda di salute della popolazione, perseguendo la promozione della salute, la prevenzione degli stati morbosi ed il miglioramento della qualità della vita.

Le Strutture del Dipartimento di Prevenzione hanno la sede amministrativa a Quart, Località Amérique. La SC Igiene e Sanità Pubblica opera su sedi distaccate, l'ambulatorio della Nutrizione della SC SIAN è collocato a Charvensod presso la sede consultoriale, l'ambulatorio di Medicina dello Sport, afferente alla SC Medicina Legale, ha attualmente la sua sede in Via Lavoratori Vittime del Col du Mont, 28 - Area Espace, mentre i Servizi veterinari sono disseminati su tutto il territorio regionale.

#### B. OBIETTIVI DELL'ESERCIZIO RELATIVI ALLA STRUTTURA E ALL'ORGANIZZAZIONE DEI SERVIZI

##### **Obiettivi prioritari dell'Area della Prevenzione.**

1. Piano di recupero delle attività degli screening oncologici: redazione del piano di recupero e messa in atto e monitoraggio delle azioni di recupero,
2. Redazione del nuovo Piano operativo per la gestione dell'emergenza COVID-19 e messa a disposizione del personale secondo quanto previsto;
3. Piano attrattività benessere lavorativo 2022-2024: stesura di una relazione che evidenzi gli elementi di interesse e di vantaggio competitivo rispetto a Strutture omologhe di altre ASL, che possano rappresentare elementi di attrazione per i professionisti sanitari di altre regioni;
4. PAN FLU 2021 – 2023: svolgimento dell'attività formativa;
5. PRP: completamento delle attività da eseguire nell'anno.

##### **Grado di raggiungimento degli obiettivi.**

1. In data 15 giugno è stato presentato un piano di recupero delle attività degli screening oncologici (mammella, colon-retto, cervice uterina) che conteneva un piano d'azione dettagliato ed un cronoprogramma per il recupero delle prestazioni arretrate. Nei mesi autunnali si sono svolti, poi, incontri fra il Coordinatore gestionale degli Screening oncologici della Valle d'Aosta, i referenti clinici, il Coordinamento Amministrativo, al fine di monitorare lo stato di attuazione dei piani di rientro, rispondendo secondo il cronoprogramma ipotizzato in maniera soddisfacente all'obiettivo di budget.

Tutti gli esami arretrati sono stati recuperati:

Screening mammografico

Stima delle prestazioni da recuperare (15 giugno 2022):

Numero inviti da recuperare per screening tumore mammella	0
Numero di test di I Livello da recuperare per screening tumore mammella	2470
Numero di test di II Livello da recuperare per screening tumore mammella	0

Prestazioni da recuperare (25 novembre 2022):

Numero inviti da recuperare per screening tumore mammella	0
Numero di test di I Livello da recuperare per screening tumore mammella	0
Numero di test di II Livello da recuperare per screening tumore mammella	0

#### SCREENING COLON-RETTO

Stima delle prestazioni da recuperare (aggiornate al 31 dicembre 2022):

Numero inviti da recuperare per screening tumore colon-retto	0
Numero di test di I Livello da recuperare per screening tumore colon-retto	0
Numero di test di II Livello da recuperare per screening tumore colon-retto	0

#### SCREENING DELLA CERVICЕ UTERINA

Stima delle prestazioni da recuperare (aggiornate al 31 dicembre 2022):

Numero inviti da recuperare per screening tumore cervicе uterina	0
Numero di test di I Livello da recuperare per screening tumore cervicе uterina	0
Numero di test di II Livello da recuperare per screening tumore cervicе uterina	0

Il piano di recupero é stato strutturato in maniera da recuperare integralmente l'arretrato, compreso diversi esami di follow-up arretrati.

Sono state quindi eseguite 445 colposcopie (compresi eventuali esami complementari entro il mese di novembre, mentre dicembre é stato dedicato alla refertazione di tutti gli esami eseguiti.

Il numero di prestazioni erogate é stato quindi superiore alle previsioni

2. Il nuovo Piano Operativo Aziendale per la gestione dell'emergenza COVID-19, grazie alla sinergia tra le diverse strutture interessate, é stato redatto nei termini previsti.

3. E' stata redatta la relativa relazione ed inviata alla Direzione Strategica entro i termini previsti
4. PAN FLU 2021 – 2023. Il documento programmatico denominato “Piano strategico-operativo regionale di preparazione e risposta a una pandemia influenzale (PanFlu) 2021-2023” porta la data del 29 ottobre 2021. Il piano fornisce un inquadramento e un promemoria delle principali azioni da intraprendere per prepararsi correttamente ad un'eventuale pandemia, e per stabilire adeguati strumenti per la prevenzione, la identificazione rapida e monitoraggio epidemico, la cura e il trattamento dei pazienti contagiati limitando il rischio di contagio per gli operatori sanitari e per i cittadini. Il Piano si propone di individuare le risorse, definire i compiti, le responsabilità e le modalità d'intervento e di coordinamento al verificarsi di emergenze dei diversi livelli istituzionali responsabili della prevenzione e del controllo delle pandemie influenzali.

L'obiettivo generale del Piano Pandemico Influenzale è rafforzare la preparedness nella risposta ad una futura pandemia influenzale a livello locale, in modo da:

- a. Proteggere la popolazione, riducendo il più possibile il potenziale numero di casi e quindi di vittime della pandemia.
- b. Tutelare la salute degli operatori sanitari e del personale coinvolto nell'emergenza.
- c. Ridurre l'impatto della pandemia influenzale sui servizi sanitari e sociali ed assicurare il mantenimento dei servizi essenziali.
- d. Preservare il funzionamento della società e le attività economiche.

Nel 2022 gli obiettivi stabiliti riguardavano la redazione di un piano di formazione regionale (da completare entro il 30 settembre) e l'effettuazione di un corso di formazione “base” a distanza per tutto il personale dell'Azienda (entro il 31/12/2022).

Entrambi i risultati sono stati raggiunti. In particolare il corso FAD ha visto impegnato il Direttore del Dipartimento di Prevenzione che ha svolto nella fase di progettazione (in collaborazione con l'Ufficio Formazione aziendale), realizzazione del materiale formativo e nell'attività di docenza (sei moduli formativi).

6. PRP – Piano Regionale Prevenzione. Il PRP 2021-2025 è stato approvato con DGR 1654 del 6 dicembre 2021. Individua 10 Programmi Predefiniti e 3 Programmi Liberi, integrati e trasversali, che intendono dare attuazione agli obiettivi del Piano Nazionale della Prevenzione:
  - a. PP1 – Scuole che promuovono salute
  - b. PP2 – Comunità attive
  - c. PP3 – Luoghi di lavoro che promuovono salute
  - d. PP4 – Dipendenze
  - e. PP5 – Sicurezza negli ambienti di vita
  - f. PP6 – Piano mirato di prevenzione
  - g. PP7 – Prevenzione in edilizia ed in agricoltura
  - h. PP8 – Prevenzione del rischio cancerogeno professionale e delle patologie professionali
  - i. PP9 – Ambiente, clima e salute
  - j. PP10 – Misure per il contrasto dell'antimicrobico-resistenza
  - k. PL11 – Screening oncologici
  - l. PL12 – Primi 1000 giorni
  - m. PL13 – Malattie infettive prioritarie.

I programmi si sviluppano nell'arco degli anni 2021 – 2025, e prevedono per il 2022 un importante sforzo rivolto alla formazione.

Obiettivi da raggiungere nel 2022 erano i seguenti: a) produrre una relazione intermedia entro il 15 dicembre che documentasse lo stato di avanzamento di tutte le azioni previste;

caricare sulla piattaforma-web il lavoro fatto al fine di consentire la valutazione della percentuale di raggiungimento degli obiettivi fissati a fini di certificazione del Piano Regionale della Prevenzione della Valle d'Aosta.

Sulla piattaforma-web risultano essere stati caricati gli indicatori relativi all'anno 2022, ed il riepilogo consente di evidenziare quanto segue:

Indicatori trasversali	Indicatori specifici	Indicatori certificativi
Rendicontati/raggiunti 56/56          42/56	Rendicontati/raggiunti 35/35          27/56	Rendicontati/raggiunti 86/86          67/86

I risultati sopra descritti, ed ottenuti ai fini della certificazione del PRP per l'anno 2022, evidenziano come sia stata raggiunta una percentuale di indicatori certificativi pari al 77,90% (67 su 86), valore nettamente superiore alla soglia della percentuale indicata dal Ministero della Sanità per il 2022 (la valutazione finalizzata alla certificazione del PRP ha esito positivo se il valore atteso per il 2022 é almeno del 60%).

## C. L'ATTIVITA' DEL PERIODO

### Attività delle Strutture afferenti al Dipartimento

Di seguito alcuni dati di attività delle singole Strutture riferiti all'anno 2022 confrontati con quelli riferiti all'anno 2021, aggregati per "macro attività" e valorizzati secondo una pesatura delle singole prestazioni in termini economici.

#### SC Igiene e Sanità Pubblica (SISP)

	PRESTAZIONI	numero prestazioni		valorizzazione		<> % 2022 vs 2021	
		2022	2021	2022	2021	prestazioni	valorizzazione
1	EPIDEMIOLOGIA E PROFILASSI DELLE MALATTIE INFETTIVE	45.988	39.004	655.905	679.976	17,9%	-3,5%
2	MEDICINA DEL LAVORO	2.351	5.697	112.739	251.511	-58,7%	-55,2%
3	CERTIFICAZIONI	2.031	2.695	34.039	45.323	-24,6%	-24,9%
4	PROMOZIONE SANITARIA	32	598	3.168	59.202	-94,6%	-94,6%
5	IGIENE EDILIZIA E VIGILANZA IGIENE ABITATO	126	91	10.391	7.478	38,5%	39,0%
	ALTRO	75	101	7.349	11.755	-25,7%	-37,5%
	Totale complessivo	50.603	48.186	823.591	1.055.245	5,0%	-22,0%

#### NOTE:

- 1 Attività vaccinali, indagini epidemiologiche
- 2 Accertamenti sanitari per lavoro
- 3 Patenti di guida, idoneità porto d'armi, altre
- 4 Formazione, attività registro tumori
- 5 Esame progetti edilizi, sopralluoghi e pareri

#### SC Igiene degli Alimenti e della Nutrizione (SIAN)

	PRESTAZIONI	numero prestazioni		valorizzazione		<> % 2022 vs 2021	
		2022	2021	2022	2021	2022	2021
1	V.P.ACQUA POTABILE CAMPIONI MEDICO CHIMICI	762	659	58.056,78	42.835,00	15,6%	35,5%
2	V.P. ACQUA POTABILE CAMPIONI MEDICO CHIMICI VERIFICA	229	232	17.447,51	17.864,00	-1,3%	-2,3%
3	RICHIESTA PROVVEDIMENTI AL SINDACO - SEGNALAZIONI INQUINAMENTO - SOSP. PRESCRIZIONI (POTABILI)	62	44	1.491,72	1.100,00	40,9%	35,6%
4	V.P. ACQUA DI BALNEAZIONE E ACQUA POTABILE CAMPIONI MEDICO-CHIMICI POZZI	54	73	4.114,26	5.105,00	-26,0%	-19,4%
5	ISPEZIONI	1.163	0	155.436	0		
7	CONTROLLO TUTELA SALUTE E SANZIONI	407	2	57.852,24	306,00		
8	CAMPIONAMENTI VARI E INADEGUATEZZE	269	1	34.165	137		

9	VERIFICHE ETICHETTATURA, MATERIALI E PER ALLERTA	151	0	21.598	0		
10	CERNITA E CERTIFICAZIONE SANITARIA FUNGHI	84	0	2.895	0		
11	PARERI SU TABELLE DIETETICHE	60	9	14.703,00	2.214,00	566,7%	564,1%
12	ALTRO	31	74	4.986	4.639,00	-58,1%	7,5%
	<b>totale complessivo</b>	<b>3.272</b>	<b>1.094</b>	<b>372.745</b>	<b>74.200</b>	<b>199,1%</b>	<b>402,4%</b>

*SC Servizio Prevenzione e Sicurezza Ambienti di Lavoro (SPRESAL)*

	PRESTAZIONI	numero prestazioni		valorizzazione		<> 2022 vs 2021	
		2022	2021	2022	2021	prestazioni	valorizzazione
1	VIGILANZA	961	852	150.897	146.911	12,79%	2,71%
2	VERIFICHE TECNICHE	454	641	43.508	62.107	-29,17%	-29,95%
3	INCHIESTE INFORTUNI	484	588	78.277	108.835	-17,69%	-28,08%
	ALTRO	169	59	14.071	14.979	186,44%	-6,06%
	<b>Totale complessivo</b>	<b>2.068</b>	<b>2.140</b>	<b>288.775</b>	<b>332.832</b>	<b>-3,36%</b>	<b>-13,24%</b>

NOTE:

- 1 Ispezioni, indagini, notizie di reato
- 2 Verifiche tecniche impianti
- 3 Indagini, ispezioni, atti di rito

*SC Sanità Animale (SA)*

	PRESTAZIONI	numero prestazioni		valorizzazione		<> % 2022 vs 2021	
		2022	2021	2022	2021	prestazioni	valorizzazione
1	ISPEZIONE/SORVEGLIANZA	15.111	32.189	315.260	696.965	-53,1%	-54,8%
2	MONITORAGGIO	14.951	18.053	381.157	538.745	-17,2%	-29,3%
3	ADEMPIMENTI BUROCRATICI A SEGUITO DI ISPEZIONI	19.437	14.122	197.484	181.769	37,6%	8,6%
4	CONTROLLI MINIMI	15.762	7.520	166.473	68.784	109,6%	142,0%
5	DISINFEZIONI SUL TERRITORIO	1.507	3.583	94.434	226.346	-57,9%	-58,3%
6	TRATTAMENTI	2.113	1.856	98.397	83.975	13,8%	17,2%
7	ALTRO	322	139	7.344	2.810	131,7%	161,4%
	<b>Totale complessivo</b>	<b>69.203</b>	<b>77.462</b>	<b>1.260.549</b>	<b>1.799.394</b>	<b>-10,7%</b>	<b>-29,9%</b>

NOTE:

- 1 Verifica rintracciabilità e biosicurezza in aziende, ambulatori, canile. Altre verifiche/ispezioni
- 2 Prelievi e controlli sanitari per monitoraggi, sorveglianza e compravendita
- 3 Autorizzazioni, certificazioni e segnalazioni a seguito di ispezioni
- 4 Controlli minimi sui capi in azienda
- 5 Disinfezioni aziende di fondo valle, alpeggi, mayen, automezzi per trasporto animali vivi



- 6 Profilassi antiparassitaria, vaccinazioni, ecc

*SC Igiene degli Alimenti di Origine Animale (IAOA)*

	PRESTAZIONI	numero prestazioni		valorizzazione		<>2022 vs 2021	
		2022	2021	2022	2021	prestazioni	valorizzazione
1	ACCERTAMENTI SANITARI	13.078	13.198	408.953	356.164	-0,9%	14,8%
2	ATTIVITA' DI CONTROLLO UFFICIALE	1.591	1.387	489.451	480.179	14,7%	1,9%
3	ATTI DISTINTI E ULTERIORI	244	241	48.838	49.647	1,2%	-1,6%
	ALTRO	20	22	9.820	10.802	-9,1%	-9,1%
	Totale complessivo	14.933	14.848	957.062	896.792	0,6%	6,7%

NOTE:

- 1 Ispezione delle carni, anche a domicilio, e campionamenti correlati
- 2 Controlli ufficiali (ispezioni, audit, screening e screening mirati, campionamenti)
- 3 Certificazioni, gestione illeciti

*SC Igiene degli Allevamenti e delle Produzioni Zootecniche (IAPZ)*

	PRESTAZIONI	numero prestazioni		valorizzazione		<> 2022 vs 2021	
		2022	2021	2022	2021	prestazioni	valorizzazione
1	OPERATORI DEL SETTORE ALIMENTARE (EX LATTE)	546	644	37.416	44.950	-15,2%	-16,8%
2	ATTIVITA' MEDICO LEGALE, PROMOZIONE ED EDUCAZIONE SANITARIA	334	295	48.758	34.845	13,2%	39,9%
3	FARMACOSORVEGLIANZA	147	284	22.117	24.901	-48,2%	-11,2%
4	ANAGRAFE (SPECIE MINORI)	171	264	7.854	10.898	-35,2%	-27,9%
5	ALIMENTAZIONE ANIMALE	167	181	28.160	33.442	-7,7%	-15,8%
6	TRASPORTI	153	125	10.827	7.704	22,4%	40,5%
7	IGIENE URBANA E BENESSERE ANIMALI D'AFFEZIONE	74	85	21.164	24.206	-12,9%	-12,6%
8	BENESSERE ANIMALE (IGIENE E BENESSERE ZOOTECNICI)	106	62	19.181	10.758	71,0%	78,3%
	ALTRO	62	65	12.242	11.741	-4,6%	4,3%
	TOTALE	1.760	2.005	207.719	203.445	-12,2%	2,1%

NOTE:

- 1 Ispezioni, sopralluoghi, campionamenti latte
- 2 Attività di consulenza a FF.OO., educazione sanitaria nelle scuole

- 3 Controllo farmaci in allevamento e strutture veterinarie
- 4 Censimenti e ispezioni allevamenti piccoli animali
- 5 Campionamenti, ispezioni su mangimi
- 6 Autorizzazioni al trasporto, certificazioni TRACES
- 7 Controlli, pareri, visite animali d'affezione
- 8 Controlli ufficiali su animali e strutture

*SC Medicina Legale*

	PRESTAZIONI	numero prestazioni		valorizzazione		<> 2022 vs 2021	
		2022	2021	2022	2021	prestazioni	valorizzazione
1	MEDICINA LEGALE- ATTIVITA' AMBULATORIALE	3.624	3.675	39.182	39.094	-1,4%	0,2%
2	MEDICINA DELLO SPORT- ATTIVITA' AMBULATORIALE	3.472	3.310	152.730	146.550	4,9%	4,2%
	ALTRO	8	15	0	67	-46,7%	-100,0%
	Totale complessivo	7.104	7.000	191.912	185.711	1,5%	3,3%

NOTE:

- 1 Patenti di guida, idoneità porto d'armi, visite collegiali
- 2 Idoneità pratica sportiva

#### 4. INVESTIMENTI

##### S.C. Sistemi Informativi e TLC

Descrizione intervento	Risorse	Importo	Stato di attuazione in %	avanzo	Ulteriori informazioni	AREA DI INVESTIMENTO
SW LIS e Anatomia Patologica	nota 112062 del 18/12/2015	427.000	87%	57.369,82	Residuo derivante da moduli previsti come opzionali in gara e non attivati. Residuo che sarà utilizzato per le integrazioni che si renderanno necessarie tra il LIS e i nuovi applicativi dell'Appalto Specifico Servizi Applicativi 2. Parte del residuo invece risulta per integrazioni previste per il sw di anatomia patologica non ancora effettuate	AREA OSPEDALIERA
Manutenzione evolutiva LIS	DGR 151 e 732 2019	6.100,00	100%	122,00	Il residuo sarà utilizzato insieme all'aut. 2019/69/6 per attività legate all'upgrade dei SIS	AREA OSPEDALIERA
Varie sw	DGR 55/2017 DGR 151 e 732 2019	67.039,83	44%	37.688,68	somma a disposizione per eventuali integrazioni impreviste anche per la reingegnerizzazione SIS Importo incrementato di € 73,20 residuo mev sw Assistenza protesica	INVESTIMENTO COMUNE ALLE TRE AREE
integrazioni VNA	DGR 219/2018	19.640,00	0%	19.640,00	Impegno per integrazione VNA- Siemens - Attività non espletata per cambio di gestionale (contratto concluso con Siemens). Il residuo sarà utilizzato per altri impegni	AREA OSPEDALIERA
FONIA CENTRALINI E RETE AZIENDALE	DGR 219/2018	122.395,34	93%	8.308,27	I pagamenti sono ancora in corso.	INVESTIMENTO COMUNE ALLE TRE AREE
Agg.to file server, clonazione SIO, Bitlocker	DGR 219/2019	29.677,72	58%	12.385,44	attività in corso	INVESTIMENTO COMUNE ALLE TRE AREE
CCE MMG PLS	DGR 151 e 732 2019	15.250,00	0%	15.250,00	Contratto cessato con cambio fornitore Residuo da utilizzare per altri impegni	AREA TERRITORIALE
acquisto stampanti	dgr 482/2020 e dgr 744/2021	64.951,58	63%	23.858,03	residuo da utilizzare non appena disponibile convenzione consip	INVESTIMENTO COMUNE ALLE TRE AREE
ADEGUAMENTO PAGO PA	dgr 744/2021	97.600,00	0%	97.600,00	L'Assessorato ha acconsentito ad utilizzare i fondi PNGLA della DGR 72/2023. L'importo sarà re-impegnato su altre attività.	INVESTIMENTO COMUNE ALLE TRE AREE

APPALTO SPECIFICO AQconsip2	DGR 240/2015 dgr 55/2017 dgr 219/2018 DGR 151 e 732 2019 PD 3623 23/07/2021 PD 3791/2020	3.971.924,67	0%	3.959.796, 32	con prot. n. 31252 del 31/03/2023 ricevuta la documentazione di progetto, con prot. 34833 del 12/04/2023 ricevuto piano di fatturazione. Spesata una piccola parte di quota a valere sullo stream SIRTE per CE ospedale- territorio Parte dell'investimento è a valere sul PNRR e sul PNGLA . Di conseguenza parte degli impegni saranno utilizzati per altri investimenti	INVESTIMENTO COMUNE ALLE TRE AREE
manutenzione evolutiva diabetologica	CE DGR 151 e 732 2019	9.516,00	0%	9.516,00	Nessuna richiesta di manutenzione evolutiva pervenuta al 31/12/2022 scadenza contratto: 31/12/2023	AREA OSPEDALIERA
varie Hw	dgr 482/2020	80.000,00	75%	20.037,39	si prevede di utilizzare il residuo nel corso del 2023. Il residuo è stato implementato con residuo acquisto pc e varie hw 2021	INVESTIMENTO COMUNE ALLE TRE AREE
DOCWAY DOCUMENTALE	RIUSO dgr 482/2020	57.950,00	84%	9.516,00	Il residuo è per attività non ancora concluse	INVESTIMENTO COMUNE ALLE TRE AREE
manutenzione evolutiva PMA	dgr 482/2020	26.132,00	86%	3.645,83	contratto in corso, residuo che potrà essere utilizzato per nuovo sw di ostetricia Stesso utilizzo per il residuo di € 2.384, 00 relativo all'acquisto licenze sw compreso nelle somme totali	AREA OSPEDALIERA
manutenzione evolutiva telemedicina	DGR 151 e 732 2019	3.233,00	100%	3.233,00	Viste le attività che si prevedono sulla Telemedicina, saranno utilizzati per implementazioni/integrazioni necessarie (sw Telemedicina)	AREA OSPEDALIERA AREA TERRITORIALE
FSE: evolutive Cup On Line, gestione consenso al pregresso, interfacciamento con Technos, stesura capitolato di gara, trasferimento indice e redirect portale nazionale	PD 3623/2020	106.805,04	100%	27.814,66	Le attività si sono concluse. Il residuo è stato impegnato per nuove manutenzioni evolutive previste dal contratto fino al 09/04/2023 (ddg 208/2023)	INVESTIMENTO COMUNE ALLE TRE AREE
implementazioni fse (si riporta l'importo asestato risultante dalla cifra stanziata a cui è stato sottratto importo relativo a NDC emesse da INVA a ns favore per revisione prezzi)	PD 3623 23/07/2020	1.024.596,55	11%	917.486,57	Il contratto FSE sarà in gestione al RUP Lorenzo Noto fino al 09/04/2023. La somma di € 23.602,24 è stata impegnata per MEV previste dal contratto fino al 09/04/2023. (DDG n.208/2023)	INVESTIMENTO COMUNE ALLE TRE AREE

SUPPORTO SIO E FSE 01.01.2021 ALE 31.03.2021 SUPPORTO SIO FSE 01/04/2021- 30/06/2021	DGR 482/2020 E 744/2021	97.936,60	100%	58.957,61	Residuo a seguito revisione importo DD 990/2021 e da imputazione note di credito dovute dal fornitore INVA Da utilizzare per evolutive SIO	INVESTIMENTO COMUNE ALLE TRE AREE
GESTIONE TIMBRATORI	dgr 744/2021	109.251,00	91%	23.912,00	Contratto in corso con pagamento a scadenza periodo di garanzia	INVESTIMENTO COMUNE ALLE TRE AREE
giornate a consumo firma - Medas	dgr 482/2020	4.056,50	100%	640,50	contratto terminato. Residuo da ri-utilizzare	INVESTIMENTO COMUNE ALLE TRE AREE
implementazioni rete microcomunità	dgr 1346/2020	430.000,00	0%	430.000,00	Necessario che la Regione definisca l'utilizzabilità da parte aziendale visto che il finanziamento è vincolato alle microcomunità che non sono di proprietà AUSL VDA	AREA TERRITORIALE
Manutenzione evolutiva x1v1	DGR 151 e 732 2019 DGR 744/2021	30.168,16	52%	14.657,08	contratto concluso in residuo sarà utilizzato per altre attività	AREA OSPEDALIERA
manutenzione evolutiva sw first aid	dgr 482/2020	12.531,84	70%	3.738,08	le giornate residue saranno utilizzate per il passaggio a nuovo sw (maggio 2023)	AREA OSPEDALIERA
manutenzione evolutiva IRIS	dgr 482/2020	4.690,90	21%	3.714,90	sw in utilizzo dal 2022 per cui sono state richieste ed eseguite alcune MEV. Fondo disponibile per ulteriori MEV	INVESTIMENTO COMUNE ALLE TRE AREE
manutenzione evolutiva: INTEGRAZIONI SISTEMA CONTABILE CON SISTEMA DOCUMENTALE	dgr 744/2021	13.420,00	0%	13.420,00	Attività programmata	INVESTIMENTO COMUNE ALLE TRE AREE
manutenzione evolutiva areas	DGR 151 e 732 2019 e 219/2018	54.253,40	44%	30.439,00	sviluppi previsti nel 2022-2023 integrazione pagopa - per conservazione documenti amm.vi contabili - integrazione Areas con DataWarehouse	INVESTIMENTO COMUNE ALLE TRE AREE
notifiche preliminari	DGR 151 e 732 2019 PD 7188/2020	53.680,00	100%	3.416,00	Sistema attivo; residuo relativo a giornate di manutenzione evolutiva non ancora richieste.	AREA PREVENZIONE
sw screening	dgr 482/2020	45.762,00	100%	8.113,10	il sw è in uso, il residuo riguarda giornate di manutenzione evolutiva da poter richiedere fino a fine contratto.	AREA PREVENZIONE AREA OSPEDALIERA
UFA (8000)+GG CONSUMO MEV LICENZE A (5000)	DGR 151 e 732 2019 DGR 482/2020	16.470,00	34%	10.980,00	Contratto in corso. Il residuo è dato anche da moduli non ancora attivati per blocco attivazione moduli richiesto dal Primario per carenza di personale del reparto interessato.	AREA OSPEDALIERA

firma digitale	DGR 151 e 732 2019 DGR 482/2021	4056,5	84%	640,5	Contratto concluso - residuo da utilizzare per altre attività	INVESTIMENTO COMUNE ALLE TRE AREE
SW SCELTA REVOCA	dgr 744/2021	108.580,00	86%	14.544,84	Contratto in corso. Collaudo febbraio 2023	AREA TERRITORIALE
SW INCIDENT REPORTING	dgr 78/2022	42.260,80	81%	8.100,80	Contratto in corso. La somma residua è la parte destinata a manutenzione evolutive.	AREA OSPEDALIERA
AMPIAMENTO SEGNALE GSM PARINI	dgr 78/2022	113.066,07	18%	93.406,01	contratto in corso. Ritardi dovuti al reperimento di materiali da parte della ditta affidataria	AREA OSPEDALIERA
revisione del sito web aziendale	dgr 78/2022	46.972,44	progetto in carico alla SC Comunicazione e URP			
manutenzione evolutive SIAVR	dgr 78/2022	30.866,00	46%	16.592,00	contratto in corso	AREA PREVENZIONE
manutenzione evolutive TRAKCARE	dgr 78/2022	196.908,00	100%	196.908,00		
CE TERAPIA INTENSIVA (sw margherita)	dgr 78/2022	30.134,00		30.134,00	affidamento nel corso anno 2023.	AREA OSPEDALIERA
ACQUISTO LICENZE MICROSOFT ENTERPRISE AGREEMENT	dgr 78/2022	260.000,00	100%	49.247,90	Il residuo sarà utilizzato per copertura acquisto anni successivi per incremento numero di licenze.	INVESTIMENTO COMUNE ALLE TRE AREE
ACQUISTO HW PER FIRMA GRAFOMETRICA	dgr 78/2022	26.994,59	0%	26.994,59	impegno a parziale copertura dotazione hw per raccolta consenso nei reparti ospedalieri acquisto in corso anno 2023	AREA OSPEDALIERA
ACQUISTO PC	dgr 78/2022	69.906,97	0%	69.906,97	in attesa di pubblicazione convenzione Consip	INVESTIMENTO COMUNE ALLE TRE AREE
CYBERSECURITY	dgr 78/2022	19.937,00	100%	19.937,00	primo step degli adempimenti legati alla cybersecurity previsti dall'AGID	INVESTIMENTO COMUNE ALLE TRE AREE
telemedicina e telepsichiatria	dgr 854/2020	400.000,00	0%	400.000,00	Da vedere con i nuovi progetti che riguardano la telemedicina (progetto proximity e previsti anche dal PNRR. Attivato nel passato la telepsichiatria utilizzando le spese correnti, contratto ancora in corso.	AREA TERRITORIALE AREA OSPEDALIERA
impementazioni rete di microcomunità	DGR 1346/2020	430.000,00	0%	430.000,00	con nota 2598 del 13/01/2021 sono state richieste delucidazioni. Al momento le strutture non sono di proprietà aziendale. Da vedere con il piano "sanità connessa" e con le sedi individuate quali "ospedali di comunità"	

STRUTTURE DI PROSSIMITA' DIG OSP-TERR	dgr 1726/2021	105.022,50	100%	0,00	attività ricondotta nell'ambito della reingegnerizzazione dei sistemi informativi- Attività conclusa.	AREA TERRITORIALE AREA OSPEDALIERA
<b>PNRR (fondi a valere 2022-2023-2024) nel dettaglio</b>						
ammodernamento digitale Presidio 1	pd 3648/2022	1.906.251,11	0%	1.906.251,11	in attesa di adozione DGR Assessorato per nuova definizione importo da assegnare all'investimento. (somma definita dai nuovi perimetri su investimento adeguamento network) Una volta ricevuta la DGR si potrà provvedere allo svincolo delle somme previste sulla riga Appalto Specifico AQ Sviluppi Applicativi2	AREA OSPEDALIERA
adeguamento centralino azienda	pd 3648/2022	280.000,00	0%	708,36	adesione a AQ CT8 DD 313/2023 il residuo sarà utilizzato in altro intervento della stessa linea di investimento spesa non ancora liquidata	AREA OSPEDALIERA
adeguamento network	pd 3648/2022	327.061,92	0%	327.061,92	importo ridotto per nuovo dimensionamento dei perimetri e assegnata all'ammodernamento digitale Presidio 1	AREA OSPEDALIERA
acquisto computer	pd 3648/2022	250.000,00	0%	250.000,00	in attesa di convenzione Consip utilizzabile per PNRR	AREA OSPEDALIERA
FONDI PNRR M6 C1 INT 1.2.2 interconnessione aziendale	pd 3648/2022	71.076,46	0%	71.076,46	approvato cn DDG 653/2022 progetto COT Adesione all'AQ Sanità digitale 1 lotto 3	AREA TERRITORIALE
FONDI PNRR M6 C2 INT 1.3.2 Reingegnerizzazione NSIS	pd 3648/2022	57.739,33	0%	57.739,33	in attesa di specifiche nazionali e regionali (dgr)	INVESTIMENTO COMUNE ALLE TRE AREE
<b>PNGLA fondi a valere 2019 2020 2021 (sotto dettaglio)</b>	<b>PD 3791/2020</b>	<b>4.895.856,01</b>				
servizio hosting AS		430.694,16	100%	0,00		INVESTIMENTO COMUNE ALLE TRE AREE
farmacie dei servizi		33.173,29	100%	0,00		INVESTIMENTO COMUNE ALLE TRE AREE
progetto PNGLA		74.691,98	100%	0,00		INVESTIMENTO COMUNE ALLE TRE AREE

PNGLA - clinical decision support		53.903,70	100%	0,00	affidamento effettuato in integrazione con trakcare. Contratto in via di sottoscrizione.	AREA OSPEDALIERA
PNGLA firma digitale semplificata		63.684,00	53%	29.707,00	attività avviata	INVESTIMENTO COMUNE ALLE TRE AREE
PNGLA pm dec sio		213.073,00	31%	146.487,70	contratto di consulenza per 60 mesi dal 01/10/2021, tuttora in corso	INVESTIMENTO COMUNE ALLE TRE AREE
installazione pc		32.940,00	100%	4.282,20	L'attività si è conclusa. Il residuo riguarda attività ancora da fatturare.	INVESTIMENTO COMUNE ALLE TRE AREE
licenze aggiuntive trakcare		86.478,48	100%	0,00		INVESTIMENTO COMUNE ALLE TRE AREE
LICENZE ILLIMITATE TRK E IRIS		344.545,08	0%	344.545,08	acquisto perfezionato nel 2023	INVESTIMENTO COMUNE ALLE TRE AREE
consenso 3.0		31.442,03	100%	0,00		INVESTIMENTO COMUNE ALLE TRE AREE
gestione agende cup		31.130,47	100%	0,00		INVESTIMENTO COMUNE ALLE TRE AREE
piattaforma vaccini		61.421,64	100%	0,00		AREA PREVENZIONE
quota per reingnerizzazione SIS		319.575,87	0%	319.575,87	la quota pari a euro 399.570,00 è stata sottratta dall'impegno iniziale perché compresa investimenti PNRR.	AREA OSPEDALIERA
Cup/ambulatori nuovo trakcare		46.000,00	0%	46.000,00	vedi DGR 72/2023	AREA OSPEDALIERA
sw cardiologia		460.000,00	0%	460.000,00	vedi DGR 72/2023	AREA OSPEDALIERA
sw radiologia		320.000,00	0%	320.000,00	vedi DGR 72/2023	AREA OSPEDALIERA
evoluzione tecnologica PAGOPA		100.000,00	0%	100.000,00	vedi DGR 72/2023	INVESTIMENTO COMUNE ALLE TRE AREE
licenze trakcare		334.545,08	0%	334.545,08	vedi DGR 72/2023	INVESTIMENTO COMUNE ALLE TRE AREE

### S.C. Tecnico

Descrizione intervento	Risorse	Importo	Stato di attuazione in %	Ulteriori informazioni
Antincendio PP.OO	DGR 78/2022	400.000	50%	
Antisismica	DGR 78/2022	/	/	Il piano triennale approvato non prevede interventi
Manutenzione straordinaria sedi ospedaliere	DGR 78/2022	2.000.000,00	100%	
Manutenzione straordinaria sedi territoriali	DGR 78/2022	300.000,00	100%	
Arredi e Automezzi	DGR 78/2022	350.000	100%	



Ufficio Tecnologie

Descrizione intervento	Risorse	Importo assestato ed impegnato con atti	Importo speso	Stato di attuazione in %	Ulteriori informazioni
AFFIDAMENTO, AI SENSI DELL'ART. 1, C. 2, LETT. A) DELLA L. 120/2020 COME MODIFICATA DALLA L. 108/2021, MEDIANTE PROCEDURA DI AFFIDAMENTO DIRETTO SUL PORTALE PLA.CE-VDA., ALLA SOCIETA' HILL-ROM S.P.A. DI RODANO (MI), DELLA FORNITURA DI 15 MATERASSI ANTIDECUBITO, DA DESTINARE A VARIE STRUTTURE DELL'AZIENDA USL VALLE D'AOSTA. VALORE DELL'ATTO: EURO 19.619,06 (DICIANOVEMILASEICENTODICIA NOVE/06) - IVA 22% INCLUSA CIG: ZA134D2D32 Autorizzazione 2022-67-1	DGR 78/2022	19.619,06 €	19.619,06 €	100,00%	ospedale
PER EMERGENZA COVID-19, AFFIDAMENTO, AI SENSI DELL'ART. 1, C. 2, LETT. A) DELLA L.120/2020 COME MODIFICATA DALLA L.108/2021, MEDIANTE PROCEDURA DI AFFIDAMENTO DIRETTO SUL PORTALE PLA.CE-VDA, ALLA SOCIETÀ FISHER&PAYKEL HEALTHCARE S.A.S. DI VILLEBON SUR YVETTE, DELLA FORNITURA DI N. 10 SISTEMI "AIRVO2" COMPLETI DI ACCESSORI E KIT MONOUSO, DA DESTINARE ALLA S.C. ANESTESIA E RIANIMAZIONE DELL'AZIENDA USL VALLE D'AOSTA. VALORE DELL'ATTO: EURO 68.147,10 (SESSANTOTTOMILACENTOQUARANTASETTE/10) - IVA 5 % INCLUSA. CIG: 906478513A -- SPESA COVID Autorizzazione 2022-67-2	DGR 78/2022	29.087,10 €	29.087,10 €	100,00%	ospedale
FONDO RISCHI Autorizzazione 2022-67-3	DGR 78/2022	185.356,54 €	184.905,59 €	99,76%	investimento comune, ospedale e territorio
Approvazione degli impegni di spesa relativi agli acquisti in somma urgenza in economia e costituzione di un fondo rischi al fine della sostituzione di apparecchiature sanitarie od acquisti di limitata entità economica di attrezzature sanitarie e tecnico economali per l'anno 2022, impegno di spesa euro 60.000,00 Autorizzazione 2022-67-4	DGR 78/2022	45.000,00 €	41.474,64 €	92,17%	investimento comune, ospedale e territorio
SOSTITUZIONE GAMMA CAMERA MEDICINA NUCLEARE Autorizzazione 2022-67-5	DGR 78/2022	395.600,80 €	0,00 €	0,00%	ospedale
SOSTITUZIONE SISTEMA RADIOLOGICO POLIAMBULATORIO DONNAS Autorizzazione 2022-67-6	DGR 78/2022	200.000,00 €	0,00 €	0,00%	territorio
SOSTITUZIONE RM SALA 1 Autorizzazione 2022-67-7	DGR 78/2022	599.449,20 €	0,00 €	0,00%	ospedale
AMMODERNAMENTO ALTRE TECNOLOGIE Autorizzazione 2022-67-8	DGR 78/2022	281.957,00 €	261.691,85 €	92,81%	investimento comune, ospedale e territorio

FONDO DESTINANTO ALL'INNOVAZIONE TECNOLOGICA (MINI-HTA) Autorizzazione 2022-67-9	DGR 78/2022	220.937,30 €	220.937,20 €	100,00%	investimento comune, ospedale e territorio
AFFIDAMENTO, AI SENSI DELL'ART. 1, C. 2, LETT. A) DELLA L.120/2020 COME MODIFICATA DALLA L.108/2021, MEDIANTE PROCEDURA DI AFFIDAMENTO DIRETTO SUL PORTALE PLA.CE- VDA., ALLA SOCIETÀ MORTARA INSTRUMENT EUROPE S.R.L. DI CASTEL MAGGIORE (BO), DELLA FORNITURA DELL'AGGIORNAMENTO DEL SISTEMA E-SCRIBE DI REFERTAZIONE DEGLI ELETTROCARDIOGRAFI IN USO PRESSO L'AZIENDA USL VALLE D'AOSTA. VALORE DELL'ATTO: EURO 20.313,00 (VENTIMILATRECENTOTREDICI/00) - IVA 22 % INCLUSA - CIG: Z1735C89EB Autorizzazione 2022-67-11	DGR 78/2022	20.313,00 €	20.313,00 €	100,00%	ospedale

## 5. LA GESTIONE ECONOMICO-FINANZIARIA DELL'AZIENDA

### *5.1 Sintesi del bilancio sul grado di raggiungimento degli obiettivi economico-finanziari*

Il conto economico dell'Azienda USL Valle d'Aosta, redatto secondo lo schema di cui al D.M. 20.03.2013 del Ministero della Salute, è predisposto in forma scalare e fornisce i seguenti risultati parziali:

- differenza tra il valore ed i costi della produzione;
- risultato prima delle imposte

La differenza tra valore e costi della produzione, che rappresenta il cosiddetto "reddito operativo" della gestione sanitaria dell'azienda, si ottiene confrontando i seguenti elementi:

- valore della produzione
- costi della produzione

Il valore della produzione misura ciò che l'azienda sanitaria ha prodotto nell'esercizio, sia in termini di servizi sia come "produzioni in economia".

I servizi sanitari prodotti sono misurati dalle voci:

- contributi in conto esercizio;
- rettifica contributi conto esercizio per destinazione ad investimenti;
- utilizzo fondi per quote inutilizzate contributi vincolati di esercizi precedenti;
- ricavi per prestazioni sanitarie e socio-sanitarie a rilevanza sanitaria;
- concorsi, recuperi, rimborsi;
- compartecipazione alla spesa per prestazioni sanitarie (ticket);
- quota contributi in conto capitale imputata nell'esercizio
- incrementi delle immobilizzazioni per lavori interni;
- altri ricavi e proventi.

Le produzioni in economia, invece, sono valorizzate nella voce "costi capitalizzati"

I costi della produzione sono divisi nelle seguenti voci:

- Acquisti di beni;
- Acquisti di servizi sanitari;
- Acquisti di servizi non sanitari;
- Manutenzione e riparazione;
- Godimento di beni di terzi:
- Costi del personale;
- Oneri diversi di gestione;
- Ammortamenti;
- Svalutazione delle immobilizzazioni e dei crediti;
- Variazione delle rimanenze;
- Accantonamenti.

Le rimanenze, distinte per natura dei beni sanitari e non, sono individuate come "variazione" tra:

rimanenze finali - rimanenze iniziali

Il risultato prima delle imposte è determinato come somma algebrica dei seguenti elementi:

- differenza tra valore e costi della produzione
- risultato della gestione finanziaria
- rettifiche di valore di attività finanziarie
- risultato della gestione straordinaria

Il risultato della gestione finanziaria è originato dal confronto tra i proventi che derivano dall'impiego di capitale e gli oneri finanziari.

Le rettifiche di valore di attività finanziarie derivano dalla rivalutazione o dalla svalutazione di partecipazioni, immobilizzazioni finanziarie che non costituiscono partecipazioni e titoli iscritti nell'attivo circolante che non costituiscono partecipazioni.

Il risultato lordo della gestione straordinaria è costituito da quei componenti di reddito che hanno la caratteristica sia dell'eccezionalità o anormalità dell'evento, sia dall'estraneità della fonte dell'onere all'attività ordinaria.

Sono eccezionali: le minusvalenze, le plusvalenze, le sopravvenienze e le insussistenze.

Sono estranei all'attività ordinaria della sanità: gli accantonamenti non tipici, i concorsi, recuperi, rimborsi per attività non tipiche.

Detto quanto sopra, il risultato di esercizio apprezzabile dall'analisi del bilancio chiuso al 31.12.2022, evidenzia le seguenti risultanze contabili

reddito operativo della gestione sanitaria dell'azienda euro 10.607.869

risultato della gestione finanziaria euro 1.441

rettifiche di valore di attività finanziarie euro 0

risultato della gestione straordinaria euro 1.443.808

risultato prima delle imposte euro 12.050.236

**Risultato di esercizio euro 2.200.401**

Gli allegati di natura contabile facenti parte integrante e sostanziale del bilancio di esercizio 2021 predisposto dall'Azienda USL sono i seguenti:

- Allegato n. 1 – Stato Patrimoniale e Conto Economico di cui al Decreto Ministero della Salute 24/05/2019;
- Allegato n. 2 – Nota integrativa di cui al Decreto Ministero della Salute 20/03/2013 (contenente, quali sub-allegati, i modelli CE ed SP consuntivo esercizi 2022 e 2021);
- Allegato n. 3 – Rendiconto Finanziario di cui all'art. 26 del D.Lgs.vo n. 118 in data 23/06/2011;
- Allegato n. 4 – Dichiarazione ex art. 41, comma 1 (attestazione dei tempi di pagamento (del Decreto Legge n. 66 del 24 aprile 2014 (misure urgenti per la competitività e la giustizia sociale) convertito con Legge 89/2014
- Allegato n. 5 - Modello di rilevazione dei costi sul piano dei conti aziendale
- Allegato n. 6 – Obiettivo di contenimento della spesa di personale (DGR 78/2022)
- Allegato n. 7 – Prospetti dei dati SIOPE e delle disponibilità liquide di cui all'art. 77-quater del Decreto Legge 112/2008 convertito con Legge n. 133/2008
- Allegato n. 8 – Stampa tratta dal programma di contabilità (AREAS) del bilancio di esercizio 2022;

Gli allegati n. 1, 3, 4 e 7 rispondono ad esigenze di natura formale poste dalla vigente normativa regionale e statale in ordine alla predisposizione del conto economico, dello stato patrimoniale e dei flussi finanziari. L'allegato 5 ha invece la funzione di rappresentare in modo dettagliato il profilo dei costi, proponendosi tuttavia finalità distinte.

L'allegato n. 6 rappresenta, di fatto, la rendicontazione dei risultati raggiunti in relazione all'obiettivo prioritario sul contenimento della spesa di personale.

L'esercizio 2022 è stato caratterizzato, come i precedenti esercizi, da obiettivi di natura economica connessi al rispetto di tetti di spesa identificati dalla deliberazione di Giunta Regionale n. 78 in data 31 gennaio 2022 recante 'Approvazione di indirizzi e obiettivi di salute e di funzionamento dei servizi e assegnazione all'Azienda USL della Valle d'Aosta del finanziamento della spesa sanitaria regionale di parte corrente e per investimenti, determinato con l.r. 35/2021. Prenotazione di spesa'

Per comodità espositiva si riprendono, testualmente, le indicazioni regionali dettate dal provvedimento regionale per ciascuna area sottoposta a limite massimo di spesa, con particolare riferimento alle indicazioni di carattere economico.

## “ GESTIONE DELLE RISORSE UMANE”

### Limiti massimi di spesa per il personale dipendente

In premessa, si richiama il decreto-legge 30 aprile 2019, n. 35 “Misure emergenziali per il servizio sanitario della Regione Calabria e altre misure urgenti in materia sanitaria”, convertito in legge, con modificazioni, dall'art. 1, comma 1, legge 25 giugno 2019, n. 60, e, in particolare, l'articolo 11 del capo II, commi da 1 a 4, che dettano disposizioni in ordine al contenimento della spesa di personale degli enti del Servizio sanitario regionale, e si precisa che tale norma non è applicabile nella nostra regione, e quindi all'Azienda USL della Valle d'Aosta, per effetto dell'approvazione - con la legge di conversione n. 8, in data 28 febbraio 2020, del decreto-legge n. 162/2019 (Decreto Milleproroghe) - di una modifica alla norma sopra richiamata che ha esplicitamente ribadito l'autonomia finanziaria delle regioni e delle province autonome che provvedono al finanziamento del fabbisogno complessivo del Servizio sanitario nazionale nel loro territorio senza alcun apporto a carico del bilancio dello Stato.

La legge 178/2020 ha previsto, all'art. 1:

- A. comma 407, l'incremento del 27 per cento, a decorrere dal 1° gennaio 2021, degli importi annui lordi, comprensivi della tredicesima mensilità, dell'indennità di esclusività in favore dei dirigenti medici, veterinari e sanitari con rapporto di lavoro esclusivo. Per la Regione autonoma Valle d'Aosta si stima, ai sensi del comma 408 dello stesso articolo sulla base della quota di accesso al FSN pari allo 0,21%, una spesa annua di euro 1.050.000,00, la quale costituisce un incremento della spesa corrente del personale;
- B. commi 409 e 410, l'introduzione dell'indennità di specificità infermieristica, da riconoscere, quale parte del trattamento economico fondamentale, a seguito della definizione in sede di contrattazione collettiva nazionale del triennio 2019-2021 relativa al comparto sanità, con decorrenza 1° gennaio 2021. Per la Regione autonoma Valle d'Aosta si stima, ai sensi del comma 411 dello stesso articolo sulla base della quota di accesso al FSN pari allo 0,21%, una spesa annua di euro 703.500,00, la quale costituirà un incremento della spesa corrente del personale solo a far data dalla definizione contrattuale e, pertanto, sino a tale momento, la medesima dovrà costituire accantonamento a bilancio (escluso dal tetto di spesa);
- C. commi 414 e 415, l'introduzione dell'indennità di tutela del malato e di promozione della salute da riconoscere, con decorrenza 1° gennaio 2021, ai dipendenti delle aziende e degli enti del SSN appartenenti alle professioni sanitarie della riabilitazione, della prevenzione, tecnico-sanitarie e di ostetrica, alla professione di assistente sociale, nonché agli operatori socio-sanitari, a seguito della definizione della misura e della relativa disciplina in sede di contrattazione collettiva nazionale. Per la Regione autonoma Valle d'Aosta si stima, sulla base della quota di accesso al FSN pari allo 0,21%, una spesa annua di euro 210.000,00, la quale costituirà un incremento della

spesa corrente del personale solo a far data dalla definizione contrattuale e, pertanto, sino a tale momento, la medesima dovrà costituire accantonamento a bilancio (escluso dal tetto di spesa).

Si porta all'attenzione, come evidenziato anche nel Rapporto semestrale sulle retribuzioni dei pubblici dipendenti dell'ARAN Anno 2020 (Anno 11, n. 1 Roma, 14 gennaio 2021), che mentre l'incremento dell'indennità di esclusività è riconosciuto direttamente, senza alcun passaggio contrattuale, il riconoscimento degli incrementi per infermieri e professioni sanitarie sarà effettuato nell'ambito della contrattazione collettiva nazionale di comparto.

Ai sensi del suddetto articolo, si definiscono le seguenti indicazioni:

j.1 il limite massimo di spesa per il personale dipendente e non dipendente (con qualunque forma e tipologia contrattuale: somministrato, libero professionale, ecc.) – compresa l'IRAP del personale dipendente e del personale somministrato - anche sulla base delle interlocuzioni e dei confronti avvenuti con l'Azienda USL (vedi nota prot. n. 97/SAN, in data 5 gennaio 2022, riscontrata con nota n. 403/SAN, in data 19 gennaio 2022, e n. 424/SAN, in data 20 gennaio 2022), è determinato in euro 139.000.000, nell'ambito del quale è determinato il seguente sub-limite di spesa:

j.1.1\_euro 1.100.000 per le prestazioni aggiuntive rese dal personale sanitario dipendente nell'interesse dell'Azienda USL (LPA).

j.2\_Sono esclusi dal limite di spesa di cui al punto j.1 gli oneri relativi alle seguenti fattispecie:

j.2.1\_i rapporti di lavoro totalmente a carico di finanziamenti comunitari o statali con destinazione vincolata o privati, nonché le assunzioni a tempo determinato e gli ulteriori contratti attivati per l'attuazione di progetti di ricerca finanziati ai sensi dell'art. 12 bis del d.lgs. 502/1992, le cui spese dovranno essere specificatamente e dettagliatamente rendicontate in modalità separata;

j.2.2\_gli accantonamenti per i rinnovi contrattuali relativi al triennio 2019/2021 (compresa l'IVC e l'elemento perequativo, ove dovuto) e relativi ai commi 409, 410, 411, 414 e 415 dell'art. 1 della legge 178/2020 sopra citati;

j.2.3\_il reclutamento di personale effettuato ai sensi del DL 14/2020 (abrogato e assorbito dal DL 18/2020), del DL 34/2020, del DL 104/2020 e ss.mm.ii. e di ulteriori norme, anche in fase di emanazione, per far fronte all'emergenza COVID-19, per tutto il perdurare dello stato di emergenza - così come già disposto dai punti 6 e 7 del dispositivo della DGR 209/2020 che ha approvato il PTFP dell'Azienda USL della Valle d'Aosta per il triennio 2020/2022;

j.2.4\_spese per il personale sostenute e finanziate nell'ambito dei trasferimenti statali di cui ai decreti emergenziali;

j.2.5\_gli oneri derivante dall'applicazione dell'art. 12 del decreto-legge 17 marzo 2020, n. 18, come convertito in legge, con modificazioni, dall'art. 1, comma 1, della legge 27/2020, e gli ulteriori oneri incidenti sulla spesa di personale approvati da successive disposizioni normative per far fronte all'emergenza COVID-19, la cui efficacia è stata prorogata sino al termine dello stato di emergenza dall'art. 16 del d.l. 221/2021;

j.2.6\_gli oneri derivanti dall'applicazione dell'art. 18 (Indennità di attrattività regionale) della legge regionale 22 dicembre 2021, n. 35.

k) Accantonamenti contrattuali del personale dipendente

k.1 Rinnovo contrattuale triennio 2019/2021.

k.1.1\_Si richiamano le seguenti disposizioni:

A. i commi da 438 a 440 dell'articolo 1 della legge 30 dicembre 2018, n. 145, applicabili al personale del Servizio sanitario, che trattano degli oneri derivanti dai rinnovi contrattuali per il triennio 2019/2020, specificando che *"in sede di emanazione degli atti di indirizzo previsti dall'articolo 47, comma 1, del citato decreto legislativo n. 165 del 2001, i comitati di settore provvedono alla quantificazione delle relative risorse, attenendosi ai criteri previsti per il personale delle amministrazioni dello Stato di cui al comma 436"*. A tal proposito, si richiama, in particolare, quanto riportato dai Dossier di approvazione della legge di bilancio 2019, dove viene specificato che le risorse stabilite al comma 436 della legge in parola, con riferimento al personale statale in regime di diritto pubblico, corrispondono ad un incremento delle retribuzioni medie

complessive di tale personale pari all'1,3% per l'anno 2019, all'1,65 % (1,3 + 0,35 %) per l'anno 2020 e all'1,95 % (1,3 + 0,35 + 0,3 %) a decorrere dal 2021.

Si precisa inoltre che il comma 440 della legge 145/2018 dispone che, nelle more della definizione dei CCNL o dei provvedimenti negoziali relativi al triennio 2019/2021, l'erogazione di alcuni benefici economici in favore del personale in argomento è a valere sulle risorse stabilite dai commi sopra richiamati.

In particolare, la norma prevede l'erogazione:

- \* dell'indennità di vacanza contrattuale, ai sensi dell'articolo 47bis del d.lgs. 165/2001, nella misura percentuale, rispetto agli stipendi tabellari, dello 0,42 % dal 1° aprile 2019 al 30 giugno 2019 e dello 0,7 % a decorrere dal 1° luglio 2019;
  - \* dell'elemento perequativo *una tantum*, per i dipendenti delle amministrazioni pubbliche, se previsto dai contratti collettivi nazionali di lavoro relativi al triennio 2016/2018 (nelle misure, con le modalità e i criteri ivi previsti), con decorrenza dal 1° gennaio 2019 fino alla data di definitiva sottoscrizione dei predetti CCNL relativi al triennio 2019/2021 che ne disciplinano il riassorbimento;
- B. il comma 127 dell'articolo 1 della legge 27 dicembre 2019, n. 160, che rivede in aumento gli oneri per i rinnovi contrattuali per il triennio 2019/2021. Il Rapporto semestrale sulle retribuzioni dei pubblici dipendenti dell'ARAN Anno 2020 (Anno 11, n. 1 Roma, 14 gennaio 2021) quantifica le percentuali di incremento nel modo seguente: 1,21% per il 2019, 1,93% per il 2020 e 4,07% per il 2021;
- C. il comma 959 dell'articolo 1 della legge 30 dicembre 2020, n. 178 (Bilancio di previsione dello Stato per l'anno finanziario 2021 e bilancio pluriennale per il triennio 2021/2023) ha incrementato le risorse finanziarie per i rinnovi contrattuali a decorrere dall'anno 2021. Come risulta dalla nota di lettura predisposta a corredo del disegno di legge, l'incremento degli oneri per i rinnovi contrattuali tiene conto anche degli oneri per i rinnovi contrattuali connessi alle assunzioni autorizzate dalla legge di bilancio in deroga alle norme vigenti sul *turn over*. Le risorse stanziate consentono di corrispondere al personale appartenente al settore Stato un incremento delle retribuzioni medie complessive dell'1,3 per cento per il 2019, del 2,01 per cento per il 2020 e del 4,07 per cento a decorrere dal 2021, considerando anche gli effetti dei miglioramenti economici previsti per il personale in regime di diritto pubblico non contrattualizzato. Dette stime comprendono il finanziamento dell'IVC, dell'elemento perequativo e dell'eventuale anticipazione. Ai sensi di quanto previsto nell'articolo 1, comma 439, della citata legge n. 145 del 2018, gli incrementi descritti si applicano anche al personale convenzionato con il servizio sanitario nazionale;
- D. in data 15 aprile 2021 è stata sottoscritta l'ipotesi del Contratto collettivo nazionale quadro per la definizione dei comparti e delle aree per il periodo contrattuale (2019-2021). Il testo contrattuale, primo atto della nuova stagione negoziale, definisce la composizione dei comparti di contrattazione collettiva per il triennio 2019/2021. Vengono confermati, anche con riguardo all'assetto, i comparti Funzioni centrali, Istruzione e ricerca, Funzioni locali e Sanità. Per quanto attiene alle Aree della dirigenza, ferma restando l'articolazione nelle quattro aree già definite dal precedente CCNQ, le parti hanno ritenuto opportuno proseguire il negoziato al fine di definirne la composizione;
- E. il 19 aprile 2021, il Ministro per la Pubblica Amministrazione ha firmato l'atto di indirizzo quadro per i rinnovi contrattuali del triennio 2019/2021 per il personale della pubblica amministrazione di cui all'art. 1, comma 2, del d.lgs. 65/2001;
- k.1.2\_ Al fine del computo degli accantonamenti relativi al triennio contrattuale 2019/2021, relativamente all'anno 2022, la Struttura regionale competente inoltrerà le formule che saranno inviate dal MEF per il controllo dei CE relativi a tali poste.

## 2. PERSONALE CONVENZIONATO

### a) Premesse

La gestione del personale convenzionato per l'anno 2022 è caratterizzata e condizionata da:

1. la necessità di assicurare la copertura degli ambiti territoriali di assistenza primaria, dei pediatri di libera scelta e della continuità assistenziale, determinati ai sensi delle previsioni convenzionali e contrattuali integrative vigenti;
2. la necessità di assicurare la copertura dei turni disponibili a tempo indeterminato degli specialisti ambulatoriali e dei professionisti, ai sensi delle previsioni convenzionali e contrattuali integrative vigenti;
3. la necessità di fronteggiare la sempre maggiore difficoltà di reperire personale convenzionato, sia per incarichi a tempo indeterminato, sia per incarichi provvisori e sostituzioni;
4. la pubblicazione dei turni vacanti di specialistica ambulatoriale inseriti nel PTFP 2022/2024 a seguito della sua approvazione definitiva;
5. i rinnovi delle convenzioni riferite al triennio 2016/2018 – *vedi successivo punto g.1*;
6. le risorse incrementalmente necessarie a far fronte al rinnovo delle convenzioni per il personale convenzionato relativo al triennio 2019/2021;
7. le novità giuridiche approvate a livello nazionale per dare soluzione alla carenza di medici di medicina generale;
8. l'attuazione delle norme di cui ai decreti emergenziali.

### b) Decreto-legge 14 dicembre 2018, n. 135 “Disposizioni urgenti in materia di sostegno e semplificazione per le imprese e la pubblica amministrazione”, come convertito, con modificazioni, dalla legge 12/2019

b.1\_L'articolo 9 del d.l. 135/2018 (convertito con l. 12/2019) dispone sulle modalità di conferimento degli incarichi convenzionali ai medici iscritti al corso di medicina generale e il d.l. 228/2021 ha prorogato al 31 dicembre 2022 la possibilità di concorrere agli incarichi;

b.2\_con comunicazione in data 16 agosto 2019 (prot. n. 2.819/SAN) sono state trasmesse all'Azienda USL le linee guida regionali in merito all'attuazione di cui al punto b.1 approvate nella Conferenza delle Regioni e delle Province autonome nella seduta del 25 luglio 2019, al fine di favorire una omogenea applicazione, su tutto il territorio nazionale, della normativa in parola;

b.3\_con successiva comunicazione in data 4 febbraio 2020 (prot. n. 776/SAN) sono state ulteriormente trasmesse all'Azienda USL le linee guida per l'assegnazione di incarichi di medicina generale ai sensi del d.l. 135/2018 approvate dalla Conferenza delle Regioni e delle Province autonome nella seduta del 29 gennaio 2020 che dettano ulteriori indicazioni di attuazione della norma;

b.4\_con Accordo Integrativo Regionale sottoscritto in data 25 ottobre 2019 e approvato con deliberazione della Giunta regionale n. 1.585/2019, sono stati regolamentati i massimali degli assistiti in carico per gli iscritti al corso di formazione in medicina generale che partecipano all'assegnazione degli incarichi convenzionali.

### c) Decreto-legge 30 aprile 2019, n. 35 “Misure emergenziali per il servizio sanitario della Regione Calabria e altre misure urgenti in materia sanitaria”, come convertito, con modificazioni, dalla legge 60/2019

c.1\_L'articolo 12, comma 3, del d.l. 35/2019 (convertito con l. 60/2019) dispone con riferimento ai laureati in medicina e chirurgia che, in possesso dei requisiti previsti dalla norma, possono fare domanda in soprannumero per accedere al corso di formazione specifica in medicina generale, accedendo tramite graduatoria riservata, senza borsa di studio, a decorrere dal triennio formativo 2019/2022 e sino al 31 dicembre 2022 (termine prorogato dall'art.1, comma 426, della legge 178/2020);

c.2\_con comunicazione in data 16 agosto 2019 (prot. regionale n. 2819/SAN) sono state trasmesse all'Azienda USL le linee guida regionali in merito all'attuazione di cui al punto c.1 approvate nella Conferenza delle Regioni e delle Province autonome nella seduta del 25 luglio 2019, al fine di favorire una omogenea applicazione, su tutto il territorio nazionale, della normativa in parola.

### d) Legge 30 dicembre 2021, n. 234 “Bilancio di previsione dello Stato per l'anno finanziario 2022 e bilancio pluriennale per il triennio 2022-2024”

d.1\_L'articolo 1, commi 272 e 273, introducono la possibilità di assegnazione degli incarichi convenzionali a tempo indeterminato, relativi al servizio di emergenza e urgenza 118, anche ai medici privi del diploma di formazione



specifica in medicina generale. In particolare, si prevede che il personale medico in servizio presso le strutture di emergenza-urgenza territoriale, che alla data del 1° gennaio 2022, abbia maturato un'anzianità lavorativa di almeno 36 mesi, possa accedere alle procedure di assegnazione degli incarichi convenzionali a tempo indeterminato, relativi al servizio di emergenza-urgenza 118, anche senza il possesso del diploma di formazione specifica in medicina generale; resta fermo il requisito del possesso dell'attestato di idoneità all'esercizio dell'emergenza sanitaria territoriale. L'accesso è ammesso in via subordinata rispetto al personale medico iscritto in graduatoria regionale e in possesso del citato diploma ed ha luogo in una fase immediatamente successiva alla conclusione dell'assegnazione delle zone carenti ai soggetti aventi la suddetta priorità. Ai fini del summenzionato requisito di anzianità lavorativa, sono computati i periodi di attività, anche non continuativi, effettuati negli ultimi dieci anni nei servizi di emergenza-urgenza 118 con incarico convenzionale a tempo determinato.

Dette disposizioni integrano quanto già stabilito a livello nazionale per l'assegnazione degli incarichi convenzionali a tempo indeterminato del servizio di emergenza-urgenza 118, al quale sono applicate in subordine le disposizioni regionali vigenti in materia.

- e) Legge regionale 22 dicembre 2021, n. 35 "Disposizioni per la formazione del bilancio annuale e pluriennale della Regione autonoma Valle d'Aosta (Legge di stabilità regionale per il triennio 2022/2024). Modificazioni di leggi regionali.

e.1\_L'articolo 19 della l.r. 35/2021 ha:

e.1.1\_determinato l'importo massimo delle risorse a disposizione dell'Azienda USL per il riconoscimento dei miglioramenti economici previsti per il personale in regime di convenzione con il SSR ai sensi degli AIR, pari a 5.272.000,00 annui per il triennio 2022/2024, demandando, al comma 2, alla Giunta regionale, la ripartizione di dette risorse tra le diverse categorie di personale in regime di convenzione;

e.1.2\_stabilito che nel caso in cui nel triennio 2022/2024 intervenga il rinnovo delle convenzioni uniche nazionali, l'importo di cui in e.1.1) potrà essere rideterminato con DGR a valere sui fondi destinati dalla Regione ai fini dei rinnovi contrattuali e trasferiti all'Azienda USL per tali finalità ai sensi delle norme vigenti;

e.1.3\_incrementato, per ogni anno del triennio 2022/2024, di euro 500.000,00 l'importo degli oneri di cui in e.1.1) da destinare alla stipula di AIR volti al riconoscimento di incentivi per lo sviluppo, la riorganizzazione e il potenziamento dell'assistenza territoriale in Valle d'Aosta secondo quanto stabilito dalla programmazione regionale. Detti oneri trovano copertura nelle risorse trasferite dalla Regione all'Azienda USL per il finanziamento dei LEA.

La competente Struttura regionale sta provvedendo a predisporre la documentazione necessaria alla ripartizione del fondo di 5.272.000,00 secondo quanto richiamato in e.1.2) e sulla base delle informazioni fornite dall'Azienda USL in ordine alla definizione dei singoli fondi in parola come determinati negli anni dalla stessa.

Nei prossimi mesi saranno avviate le attività per la condivisione degli AIR di cui in e.1.3), tenendo anche in considerazione le disposizioni che saranno approvate a livello nazionale in ordine alla riorganizzazione delle attività e alla remunerazione dei MMG.

- f) Limite massimo di spesa per il personale convenzionato

f.1\_Il limite massimo di spesa per il personale convenzionato (assistenza sanitaria di base e assistenza medica specialistica) – compresa IRAP – anche sulla base delle interlocuzioni e dei confronti avvenuti con l'Azienda USL (vedi nota prot. n. 97/SAN, in data 5 gennaio 2022, riscontrata con nota n. 403/SAN, in data 19 gennaio 2022 e 424/SAN, in data 20 gennaio 2022), è determinato in euro 18.125.000;

f.2\_sono esclusi dal tetto di spesa del personale convenzionato:

f.2.1\_gli accantonamenti per i rinnovi contrattuali di competenza dell'anno 2022 relativi al triennio contrattuale 2019/2021;

f.2.2\_eventuali liquidazioni di arretrati relativi ad annualità precedenti a seguito di sottoscrizione dei contratti (o a seguito di specifiche disposizioni normative, così come è stato con il citato art. 38, decreto-legge 23/2020), che dovranno trovare copertura negli accantonamenti già registrati da codesta Azienda negli anni di competenza, e gli aumenti a regime nel caso in cui sfiorino l'accantonamento di riferimento;

f.2.3\_il reclutamento di personale effettuato al fine di far fronte alle esigenze straordinarie ed urgenti derivanti dalla diffusione del COVID-19 e per garantire l'erogazione dei Livelli Essenziali di Assistenza ai sensi delle norme emergenziali.

- g) Rinnovi contrattuali

g.1 Rinnovo contrattuale triennio 2016/2018.

Come noto, l'art. 38 del DL 23/2020, ha disposto, in considerazione della temporanea sospensione delle trattative in corso per la definizione contrattuale dell'accordo collettivo nazionale 2016/2018 per la Medicina Generale e la Pediatria di Libera Scelta, per tutta la durata dell'emergenza, il riconoscimento ai medici di medicina generale e ai pediatri di libera scelta dell'adeguamento immediato della quote capitaria e oraria ai contenuti economici previsti dall'Atto di indirizzo per il rinnovo dell'accordo collettivo nazionale della medicina convenzionata, nonché i relativi arretrati. Il termine per la conclusione delle trattative per l'accordo collettivo nazionale 2016/2018 è stato in ultimo prorogato al 30 settembre 2022 dal DL 24 dicembre 2021, n. 221.

#### g.2. Rinnovo contrattuale triennio 2019/2021.

g.2.1\_Si richiamano le disposizioni di cui al punto 1, lettera k.1.1 in quanto applicabili anche al settore della medicina convenzionata;

g.2.2\_al fine del computo degli accantonamenti relativi al triennio contrattuale 2019/2021, relativamente all'anno 2022, la Struttura regionale competente inoltrerà le formule che saranno inviate dal MEF per il controllo dei CE relativi a tali poste.

#### h) Legge 27 dicembre 2019, n. 160 "Bilancio di previsione dello Stato per l'anno finanziario 2020 e bilancio pluriennale per il triennio 2020/2022"

h.1\_L'articolo 1, comma 449, della legge 160/2019 prevede uno stanziamento in conto investimenti specifico da ripartire tra le Regioni per far fronte al fabbisogno di apparecchiature sanitarie finalizzate a garantire l'espletamento delle prestazioni di competenza dei medici di medicina generale e dei pediatri di libera scelta, al fine di migliorare il processo di presa in cura dei pazienti nonché di ridurre il fenomeno delle liste di attesa. Tali trasferimenti sono disposti sulla base di un piano dei fabbisogni predisposto e approvato nel rispetto dei parametri fissati con decreto del Ministero della salute da adottare entro il 31 gennaio 2020, previa intesa della Conferenza permanente per i rapporti tra lo Stato, le Regioni e le Province autonome di Trento e Bolzano e, nel medesimo decreto, sono definite la distribuzione delle risorse alle regioni, in quota capitaria, e le modalità con cui le medesime regioni, nell'ambito degli accordi integrativi regionali, individuano le attività assistenziali all'interno delle quali saranno utilizzati dispositivi medici di supporto, privilegiando ambiti relativi alla fragilità e alla cronicità, anche prevedendo strumenti di telemedicina finalizzati alla *second opinion*, senza maggiori oneri per la finanza pubblica;

h.2\_con Direttiva del Ministro della salute del 14 ottobre 2020, è stato demandato al Commissario straordinario per l'emergenza COVID-19, il compito di procedere all'acquisto e alla distribuzione delle apparecchiature "all'esito di apposita istruttoria condotta dalla Direzione generale della programmazione sanitaria, e coerente con i fabbisogni regionali"; il fabbisogno rilevato dall'Azienda USL è stato trasmesso al Ministero, in ultimo, con nota prot. n. 7540/SAN, in data 7 dicembre 2020;

h.3\_con AACCN per la medicina generale e per la pediatria di libera scelta, resi esecutivi in data 30 ottobre 2020, sono state approvate le prime disposizioni per la diagnostica di primo livello, per l'applicazione delle quali, a seguito della messa a disposizione delle apparecchiature di cui ai punti precedenti, saranno approvate specifiche regole applicative condivise nell'ambito del confronto con le Regioni per concordare contenuti e modalità il più possibile condivise sul territorio nazionale di effettuazione del supporto clinico.

Al momento non è stata ancora approvata l'"Intesa, ai sensi dell'art. 1, comma 449, della legge 27 dicembre 2019, n. 160, tra il Governo, le Regioni e le Province autonome di Trento e Bolzano sullo schema di Decreto del Ministro della Salute di ripartizione alle Regioni delle risorse, a valere sulla progettazione di cui all'art. 20 della legge 11 marzo 1988, n. 67, per il fabbisogno di apparecchiature sanitarie di supporto ai medici di medicina generale e pediatri di libera scelta, effettuato sulla base dei parametri stabiliti per l'adozione dei piani regionali" e, pertanto, la competente Struttura regionale procederà ad informare l'Azienda USL sugli eventuali ulteriori sviluppi delle operazioni in parola.

### 3. VARIE

#### a) Limite massimo di spesa totale delle risorse umane

a.1\_ I limiti massimi di spesa di cui al Punto 1. - Personale dipendente o con contratti di lavoro flessibile, punto j.1 e Punto 2. Personale convenzionato, punto f.1:

1. non possono essere superati, eccetto quanto previsto al successivo punto b), se non previa rappresentazione al competente Assessorato Sanità, salute e politiche sociali di eventuali sopravvenute esigenze

e circostanze connotate da straordinarietà e di imprevedibilità, adeguatamente motivate dall'Azienda USL e preventiva autorizzazione da parte della Giunta regionale;

2. possono subire variazioni, di valore non superiore al 5% del tetto di spesa del personale convenzionato, ove ritenuto necessario da parte dell'Azienda USL e previa comunicazione motivata alla Struttura regionale competente in materia di gestione del personale sanitario dell'Assessorato Sanità, salute e politiche sociali, purché compensate all'interno della somma dei due tetti massimi di spesa - tenuto quindi fermo il valore complessivo di euro 158.125.000 della spesa relativa alle risorse umane, con qualsiasi tipologia contrattuale utilizzate dall'Azienda medesima.

a.2\_Le voci del conto economico relative alla spesa del personale sulle quali verranno effettuati i controlli relativi alle spese di personale formeranno l'oggetto di una specifica comunicazione della Struttura regionale competente in materia di gestione del personale sanitario.

b) Emergenza COVID-19

Si richiamano, in particolare, le seguenti disposizioni:

b.1.\_decreto-legge n. 18, in data 17 marzo 2020, recante "Misure di potenziamento del Servizio sanitario nazionale e di sostegno economico per famiglie, lavoratori e imprese connesse all'emergenza epidemiologica da COVID-19", come modificato in sede di conversione dalla legge 24 aprile 2020, n. 27:

b.1.1.\_art. 2-bis (*Misure straordinarie per l'assunzione degli specializzandi e per il conferimento di incarichi di lavoro autonomo a personale sanitario*):

- i termini di cui al comma 3 sono stati prorogati al 31 marzo 2022 dall'art. 16, comma 1, del d.l. 221/2021: possibilità, al fine di far fronte alle esigenze straordinarie ed urgenti derivanti dalla diffusione del COVID-19 e di garantire i livelli essenziali di assistenza nonché per assicurare sull'intero territorio nazionale un incremento dei posti letto per la terapia intensiva e *sub-intensiva* necessari alla cura dei pazienti affetti dal predetto virus, per le aziende e per gli enti del Servizio sanitario nazionale, di procedere al conferimento di incarichi ai sensi della lettera a) dello stesso art. 2-bis, comma 1, del d.l. 18/2020 anche ai laureati in medicina e chirurgia, abilitati all'esercizio della professione medica e iscritti agli ordini professionali.
- i termini di cui al comma 5 sono stati prorogati al 31 marzo 2022 dall'art. 4, comma 7, del d.l. 228/2021: possibilità di conferire incarichi di lavoro autonomo, anche di collaborazione coordinata e continuativa, a dirigenti medici, veterinari e sanitari, nonché al personale del ruolo sanitario del comparto sanità, collocati in quiescenza, anche ove non iscritti al competente albo professionale, in conseguenza del collocamento a riposo nonché agli operatori socio-sanitari collocati in quiescenza. È stato altresì stabilito che sulla base di uno schema-tipo predisposto dal Ministero della Salute di concerto con il Ministero dell'economia e delle finanze entro 30 giorni dalla data di entrata in vigore del d.l. 228/2021 stesso, le Regioni e le Province autonome di Trento e di Bolzano trasmettono mensilmente il monitoraggio degli incarichi a predetti ministeri.

Si evidenzia che il comma 8 dell'art. 4 del d.l. 228/2021 ha modificato l'art. 34, comma 9, del d.l. 73/2021, stabilendo che le disposizioni di cui all'art. 3-bis (Incarichi retribuiti al personale sanitario collocato in quiescenza) del d.l. 2/2021 si interpretano nel senso che non si applicano anche per il primo trimestre 2022 agli incarichi di cui all'art. 2-bis, comma 5, del d.l. 18/2020.

Ai sensi dell'art. 16, comma 1, del d.l. 221/2021, l'estensione fino al 31 marzo 2022 di tutte le misure ora citate ex artt. 2-bis, comma 3, del d.l. 18/2020 e 38, commi 1-6, del d.l. 23/2020 viene attuata nei limiti delle risorse disponibili autorizzate a legislazione vigente.

b.1.2\_ art. 2-quinquies (*Misure urgenti per il reclutamento dei medici di medicina generale e dei pediatri di libera scelta*), il d.l. 228/2021 ha prorogato al 31 dicembre 2022 la possibilità per i laureati in medicina e chirurgia abilitati di assumere incarichi provvisori o di sostituzione di medici di medicina generale, nonché la possibilità per i medici iscritti al corso di specializzazione in pediatria, durante il percorso formativo, di assumere incarichi provvisori o di sostituzione di pediatri di libera scelta convenzionati con il Servizio sanitario nazionale.

b.1.3\_ art. 12 (*Misure straordinarie per la permanenza in servizio del personale sanitario*), il quale ha disposto che, verificata l'impossibilità di reperire personale sanitario facendo ricorso alle misure già a tal fine previste nel periodo emergenziale, è consentito agli enti e alle aziende del SSN, di trattenere in servizio, anche in deroga ai limiti previsti dalle disposizioni vigenti per il collocamento in quiescenza, i dirigenti medici e sanitari, nonché il

personale del ruolo sanitario del comparto sanità e gli operatori socio-sanitari. L'efficacia di tale norma è stata prorogata al 31 marzo 2022 dal decreto-legge 221/2021 (art. 16, comma 1).

L'Azienda USL è tenuta a rendicontare le assunzioni di cui in b.1, sia con riferimento alle motivazioni organizzative che ai costi, alla Struttura regionale competente in materia di gestione del personale sanitario, entro 30 giorni dalla loro attivazione.

b.2\_USCA:

b.2.1\_deliberazioni della Giunta regionale:

b.2.1.1\_n. 185, in data 17 marzo 2020, recante "Disposizioni urgenti indirizzate all'Azienda USL della Valle d'Aosta, in applicazione degli articoli 8 e 13 del decreto-legge 9 marzo 2020, n. 14. Istituzione di unità speciali di continuità assistenziale";

b.2.1.2\_n. 1.114, in data 2 novembre 2020, recante "Approvazione di modificazioni alla DGR 185/2020, istitutiva delle Unità Speciali di Continuità assistenziale, e precisazioni in merito all'applicazione dei commi 2 e 3 dell'art. 1 del decreto-legge 19 maggio 2020, n. 34";

alle quali si rimanda e che dettano disposizioni in ordine alle spese nascenti per far fronte all'emergenza COVID-19 derivanti dalla loro applicazione, le quali non rilevano ai fini del tetto di spesa massimo per il personale, sia dipendente sia convenzionato. L'Azienda USL è tenuta a rendicontare a consuntivo, separatamente ed in modo dettagliato ed esaustivo, le spese che si saranno rese necessarie per l'attuazione della DGR di cui ai punti b.2.1.1 e b.2.1.2.

b.2.2\_comma 6-bis dell'art. 29 (Organizzazione dell'area territoriale-distrettuale) legge regionale 25 gennaio 2000, n. 5, introdotto dall'art. 99, comma 1, della legge regionale 8/2020, che ha stabilito che *le unità speciali di continuità assistenziale (USCA) sono strutture organizzative stabili, nell'ambito dell'area territoriale dell'Azienda USL e sono collocate presso sedi individuate dall'Azienda. Le USCA sono finalizzate all'assistenza sanitaria a domicilio dei pazienti e sono coordinate dal direttore del distretto. La Giunta regionale, con propria deliberazione, impartisce le direttive all'Azienda USL per la composizione e il funzionamento delle USCA.*

Alla data attuale, le DGR approvate in materia sono quelle citate al punto b.2.1.

b.3\_Deliberazioni della Giunta regionale:

Medici di medicina generale

b.3.1\_n. 125, in data 23 novembre 2020, recante "Recepimento dell'Accordo Integrativo Regionale "Effettuazione test antigenici rapidi" per la disciplina dei rapporti con i medici di medicina generale sottoscritto in data 16 novembre 2020, in applicazione dell'ACN per la disciplina dei rapporti con i medici di medicina generale in data 30 ottobre 2020, ai sensi dell'art. 8 del d.lgs. n. 502/1992";

b.3.2\_n. 176, in data 22 febbraio 2021, recante "Recepimento dell'Accordo Integrativo Regionale "Partecipazione dei medici di medicina generale alla campagna vaccinale anti-COVID 19" sottoscritto in data 11 febbraio 2021, in applicazione degli Accordi Collettivi Nazionali per la disciplina dei rapporti con i medici di medicina generale, ai sensi dell'art. 8 del d.lgs. n. 502/1992";

b.3.3\_n. 301, in data 22 marzo 2021, recante "Recepimento dell'Accordo Integrativo Regionale "Effettuazione test antigenici rapidi - Integrazione AIR approvato con DGR 1251/2020" per la disciplina dei rapporti con i medici di medicina generale sottoscritto in data 17 febbraio 2021, in applicazione dell'Accordo Collettivo Nazionale reso esecutivo in data 30 ottobre 2020, sensi dell'articolo 8 del d.lgs. n. 502/1992";

b.3.4\_n. 400, in data 14 aprile 2021, recante "Approvazione dell'Accordo Integrativo Regionale "Partecipazione dei medici di medicina generale alla campagna vaccinale anti COVID-19 – Integrazione AIR approvato con DGR 176/2021" sottoscritto in data 2 aprile 2021, in applicazione degli ACN per la disciplina dei rapporti con i medici di medicina generale, ai sensi dell'art. 8 del d.lgs. n. 502/1992, e dell'integrazione della deliberazione della Giunta regionale n. 51/2021 di approvazione del piano regionale vaccinale anti COVID-19 della Regione autonoma Valle d'Aosta/Vallée d'Aoste";

b.3.5\_n. 1731, in data 30 dicembre 2021, recante "Approvazione dell'Accordo Integrativo Regionale "Partecipazione dei medici di emergenza sanitaria territoriale alla campagna vaccinale anti COVID-19 – ulteriore integrazione AIR approvato con DGR 176/2021" sottoscritto in data 22 dicembre 2021, in

applicazione degli ACN per la disciplina dei rapporti con i medici di medicina generale, ai sensi dell'art. 8 del d.lgs. n. 502/1992”;

#### Pediatri di libera scelta

b.3.6\_n. 1250 del 23 novembre 2020, recante “Recepimento dell’Accordo Integrativo Regionale “Effettuazione test antigenici rapidi” per la disciplina dei rapporti con i medici pediatri di libera scelta sottoscritto in data 16 novembre 2020, in applicazione dell’ACN per la disciplina dei rapporti con i medici pediatri di libera scelta reso esecutivo in data 30 ottobre 2020, ai sensi dell’art. 8 del d.lgs. n. 502/1992”;

b.3.7\_n. 300 del 22 marzo 2021, recante “Recepimento dell’Accordo Integrativo Regionale “Effettuazione test antigenici rapidi - Integrazione AIR approvato con DGR 1250/2020” per la disciplina dei rapporti con i medici pediatri di libera scelta sottoscritto in data 17 febbraio 2021, in applicazione dell’Accordo Collettivo Nazionale reso esecutivo in data 30 ottobre 2020, ai sensi dell’articolo 8 del d.lgs. n. 502/1992”;

b.3.8\_n. 421 del 19 aprile 2021, recante “Approvazione dell’Accordo Integrativo Regionale “Partecipazione dei medici pediatri di libera scelta alla campagna vaccinale anti COVID-19”, sottoscritto in data 6 aprile 2021, in applicazione degli ACN per la disciplina dei rapporti con i medici pediatri di libera scelta, ai sensi dell’articolo 8 del d.lgs. n. 502/1992”;

#### Tamponi antigenici rapidi

b.3.9\_n. 20, in data 13 gennaio 2022, recante “Approvazione delle indicazioni, ai sensi del d.l. 229/2021 e della circolare del Ministero della Salute 60136-30/12/2021, per l’effettuazione del test antigenico rapido di fine quarantena e/o isolamento alle persone senza sintomi da COVID-19 da parte delle farmacie della Valle d’Aosta, dei medici di assistenza primaria, dei medici pediatri di libera scelta e delle strutture sanitarie private, autorizzate o accreditate con il SSN e autorizzate dalla Regione a effettuare test antigenici rapidi. Ulteriori disposizioni per l’isolamento dei soggetti positivi”

alle quali si rimanda e che dettano disposizioni in ordine alle spese nascenti per il coinvolgimento dei medici di medicina generale e dei medici pediatri di libera scelta alle attività dirette alla prevenzione della diffusione dell’infezione da SARS-CoV-2 e alla campagna vaccinale contro la stessa, le quali non rilevano ai fini del tetto di spesa massimo per il personale.

Allo stesso modo, non rileva nel tetto di spesa massimo per il personale l’eventuale attuazione di quanto previsto dall’integrazione del “Piano regionale vaccinale anti COVID-19 della Regione autonoma Valle d’Aosta/Vallée d’Aoste”, approvata dalla citata DGR 400/2021, in ordine al coinvolgimento anche degli specialisti ambulatoriali convenzionati interni, degli iscritti all’Albo degli Odontoiatri presso gli Ordini territoriali dei Medici Chirurghi e Odontoiatri, dei farmacisti e delle eventuali ulteriori figure che dovessero essere previste in specifiche disposizioni dettate dallo Stato in materia.

b.4\_Oltre all’utilizzo delle risorse rese disponibili dalle norme emergenziali, che dovranno essere utilizzate in via prioritaria, l’Azienda USL può disporre l’utilizzo di risorse destinate al personale dipendente per la Libera Professione nell’interesse dell’Azienda (LPA) in aggiunta a quanto previsto al punto j.1.1 del Punto 1 - Personale dipendente o con contratti di lavoro flessibile - per ulteriori euro 3.300.000 massimi al fine di far fronte alle necessità ritenute urgenti e inderogabili per garantire l’erogazione dei Livelli Essenziali di Assistenza, così come richiesto dall’Azienda USL medesima con nota prot. n. 424/SAN, in data 20 gennaio 2022, precisando che tali spese:

- ✓ non rilevano ai fini del tetto massimo di spesa per il personale dipendente;
- ✓ dovranno essere dettagliatamente e separatamente rendicontate.

b.5\_Le disposizioni regionali in materia di indennità COVID-19 di cui alle leggi regionali 8/2020 e 10/2020.

L’Azienda USL dovrà relazionare alla Struttura regionale competente in ordine alle trattative per il riparto dei fondi relativi:

- all’indennità sanitaria valdostana di cui all’art. 14 della l.r. 8/2020 [v. sentenza Corte cost. 5/2022];
- all’indennità di disagio una-tantum di cui all’art. 3, comma 2, della l.r. 10/2020.

b.6\_Art. 1, comma 413, legge 178/2020, il quale ha incrementato le risorse destinate prioritariamente alla remunerazione delle prestazioni correlate alle particolari condizioni di lavoro del personale dipendente delle aziende e degli enti del Servizio sanitario nazionale direttamente impiegato nelle attività di contrasto dell'emergenza epidemiologica determinata dal diffondersi del COVID-19, di cui all'art. 1, comma 1, del decreto legge 18/2020 (l. conv. 27/2020), destinando alla Regione autonoma Valle d'Aosta euro 84.168,00.

Dette risorse sono state accertate e impegnate da parte della Struttura regionale competente e già trasferite all'Azienda USL per le finalità previste dalla norma sopra richiamata.

L'Azienda USL, in relazione a tali risorse, le quali si aggiungono a quelle del richiamato art. 1, comma 1, d.l. 18/2020, dovrà procedere al riparto secondo le modalità previste dalla suddetta norma.

Dell'esito di tale riparto, l'Azienda USL dovrà dare debita comunicazione alle Strutture regionali competenti.

Si rammenta che le spese derivanti dalle attività svolte nell'ambito dell'emergenza sanitaria da COVID-19 non rilevano ai fini dei tetti di spesa annuali. Tali spese, anche in ragione dei finanziamenti previsti dalle norme statali per tutte le Regioni e Province autonome, ivi compresa la Regione autonoma Valle d'Aosta, dovranno essere rendicontate separatamente in modo dettagliato ed esaustivo.

\*\*\*

c) Maggiori costi relativi al personale aggiuntivo SSN da assumere per garantire il potenziamento dell'assistenza territoriale.

La legge 30 dicembre 2021, n. 234 "Bilancio di previsione dello Stato per l'anno finanziario 2022 e bilancio pluriennale per il triennio 2022-2024", all'art. 1, comma 274, ha approvato la copertura dei maggiori costi relativi al personale aggiuntivo SSN da assumere per garantire il potenziamento dell'assistenza territoriale, realizzato attraverso l'implementazione di ulteriori standard organizzativi, quantitativi, qualitativi e tecnologici ulteriori rispetto a quelli previsti dal Piano nazionale di ripresa e resilienza (PNRR). A tal fine ha autorizzato, a valere sul finanziamento del Servizio sanitario nazionale, la spesa massima di: 90,9 milioni per il 2022, 150,1 milioni per il 2023, 328,3 milioni per il 2024, 591,5 milioni per il 2025 e 1.015,3 milioni a decorrere dal 2026. L'autorizzazione di spesa decorre dall'entrata in vigore del regolamento per la definizione di standard organizzativi, quantitativi, qualitativi e tecnologici per l'assistenza territoriale, da emanare entro il 30 aprile 2022 con decreto salute/economia. Con successivo decreto salute/economia le somme saranno ripartite fra le regioni e le province autonome, in base ai criteri definiti con il medesimo decreto anche tenendo conto degli obiettivi previsti dal PNRR.

In attesa dell'emanazione di detti decreti e tenendo in considerazione che, nel caso non intervenissero ulteriori deroghe per l'accesso al fondo sanitario regionale, al quale la Regione non accede, si rappresenta che la Regione procederà a tenere informata l'Azienda USL e ad approvare i maggiori oneri a carico del bilancio regionale per l'attuazione delle disposizioni in parola.

d) Monitoraggio

L'Azienda dovrà trasmettere alla Struttura regionale competente in materia di gestione del personale sanitario:

d.1 entro 45 giorni dalla scadenza del trimestre oggetto di monitoraggio la rendicontazione della spesa, relativa al personale a qualsiasi titolo detenuto, suddivisa per tipologia contrattuale;

d.2 entro 45 giorni dalla scadenza del semestre oggetto di monitoraggio le spese sostenute a titolo di lavoro straordinario, pronta disponibilità e prestazioni aggiuntive, suddivise per aree ovvero "Comparto – ruolo amministrativo; ruolo sanitario; ruolo tecnico e ruolo professionale"; "Dirigenza medico – veterinaria", "Dirigenza sanitaria non medica" e "Dirigenza SPTA";

d.3 il piano di utilizzo della Libera professione resa all'Azienda (LPA) da parte del personale delle diverse Strutture, nonché eventuali integrazioni al medesimo, e il piano consuntivo definitivo.

e) Formazione ECM

e.1 Con deliberazione in data 18 dicembre 2019, la Commissione nazionale per la formazione continua ha approvato l'obbligo formativo per il triennio 2020-2022, pari a 150 crediti;

e.2 Con deliberazione n. 1806, in data 30 dicembre 2019, la Giunta regionale ha proceduto alla presa d'atto e al recepimento dei contenuti dell'"Accordo tra il Governo, le Regioni e le Province autonome di Trento e Bolzano sul

documento *La formazione continua nel settore salute* Rep. Atti n. 14/CSR del 2 febbraio 2017” e dei relativi manuali applicativi e all’adozione delle disposizioni demandate alle regioni (sono state revocate quindi le deliberazioni della Giunta regionale n. 3168/2011 e 480/2012);

e.3\_ si rimanda all’allegato alla citata deliberazione 1806/2019 che detta disposizioni circa gli obiettivi formativi nazionali e regionali, le modalità di presentazione dei piani formativi e della relazione annuale, oltre che ulteriori modalità attuative dell’Accordo quando demandate alla competenza regionale;

e.4\_ con riferimento al punto d.3 si rammenta che:

- entro il 28 febbraio 2022 dovranno essere caricati e validati sulla piattaforma regionale ECM i piani formativi relativi al medesimo anno;
- entro il 31 marzo 2022 dovrà essere caricata sulla piattaforma regionale ECM la relazione annuale relativa all’anno 2021;
- entro il 30 luglio 2022 dovrà essere effettuato il pagamento del contributo annuale dovuto dai provider per il medesimo anno.

Alla luce di quanto premesso, l’Azienda USL dovrà proseguire con le attività di competenza nell’ambito della formazione continua di cui alle disposizioni nazionali e regionali sopra richiamate. L’Azienda USL in qualità di provider regionale sarà monitorata dai competenti uffici regionali e dalla preposta Commissione ECM al fine di verificare la correttezza degli adempimenti necessari per il buon esito dell’attività di formazione continua.

**Rendicontazione:** l’obiettivo è fatto oggetto di rendicontazione dall’Azienda tramite uno specifico allegato di bilancio (allegato 6) che evidenzia il contenimento dei costi entro i limiti previsti ed al quale si rimanda per una disamina più complessiva degli stessi, unitamente alle tabelle di personale contenute in Nota Integrativa. Il costo complessivamente registrato dall’Azienda, direttamente riferibile all’obiettivo di contenimento della spesa come sopra definito, ammonta a complessivi euro 135.528.512 per quanto riguarda il personale dipendente e non dipendente in regime di lavoro autonomo e di somministrazione e ad euro 15.485.226 per quanto riguarda il personale afferente alle Convenzioni uniche nazionali (assistenza sanitaria di base, assistenza medica specialistica).

L’allegato 6 evidenzia in dettaglio i costi relativi alla gestione dell’emergenza afferenti al personale dipendente, sia che si tratti di costi oggetto di finanziamento specifico derivante dai diversi provvedimenti che hanno riguardato la gestione Covid, sia che si tratti di costi direttamente assorbiti all’interno della deliberazione di Giunta regionale n. 78/2022 (per la libera professione a favore dell’Azienda relativa all’emergenza pandemica).

AREE/ATTIVITÀ SOGGETTE A LIMITE MASSIMO DI SPESA: PRESTAZIONI DI ASSISTENZA OSPEDALIERA, DI SPECIALISTICA AMBULATORIALE E DI ASSISTENZA RESIDENZIALE E SEMI-RESIDENZIALE SOCIO-SANITARIA DA PRIVATO ACCREDITATO

Con riferimento all’assistenza ospedaliera da privato accreditato, si richiamano le norme di cui al decreto-legge 6 luglio 2011, n. 98 (l. conv. 15 luglio 2011, n. 111) e, in particolare, l’articolo 17, comma 1, lett. a), e le norme di cui al decreto-legge 6 luglio 2012, n. 95 (l. conv. 7 agosto 2012, n. 135) e, in particolare l’articolo 15, comma 14, così come da ultimo modificato dall’art. 45, comma 1-ter, decreto-legge 26 ottobre 2019, n. 124 (l. conv. 19 dicembre 2019, n. 157).

Il tetto massimo di spesa per la remunerazione delle case di cura private accreditate per le prestazioni di ricovero ospedaliero erogate a carico del Servizio Sanitario Regionale è mantenuto invariato rispetto alle precedenti annualità ed è fissato in euro 7.000.000 per l’anno 2022.

Tale spesa è ricompresa nell’ambito del finanziamento ordinario della spesa corrente per la garanzia dei LEA e dei LEA superiori.

È demandata all'Azienda U.S.L. la definizione, nell'ambito dei rapporti convenzionali, di condizioni contrattuali finalizzate a garantire eventuali economie di spesa che contribuiscano all'obiettivo dell'equilibrio economico-finanziario, nonché al conseguimento delle seguenti finalità:

- a. intensificare l'attività chirurgica di alta specialità, sia sui pazienti residenti sia sui non residenti;
- b. ridurre la mobilità passiva degli interventi chirurgici di bassa e media complessità;
- c. migliorare e garantire l'appropriatezza degli interventi, in particolare relativamente a quanto previsto negli articoli 39 e 41 del DPCM 12 gennaio 2017, sulla base di protocolli condivisi con il presidio ospedaliero U. Parini;
- d. attuare un recupero delle prestazioni non erogate a causa dell'emergenza epidemiologica da COVID-19.

**Quanto agli accordi contrattuali, l'Azienda U.S.L. deve adottare severe procedure di controllo relativamente alle disposizioni contenute nell'articolo 39 della legge regionale 5/2000.**

Il limite di spesa di euro 7.000.000 è ripartito nei seguenti sub-tetti:

1. euro 5.900.000 sono riservati all'attività a favore di pazienti a carico del Servizio Sanitario Regionale, di cui:
  - a. euro 2.600.000 destinati all'attività ospedaliera per acuzie (chirurgica) di bassa, media e alta complessità;
  - b. euro 3.300.000 destinati alla riabilitazione ortopedica e neurologica, comprensivi di massimi euro 700.000 per le prestazioni di riabilitazione collegate a interventi ortopedici non inviati dall'Azienda U.S.L.;

*I due tetti di cui ai punti a) e b), rispettivamente di euro 2.600.000 ed euro 3.300.000, possono subire variazioni, ove ritenuto necessario da parte dell'Azienda U.S.L. e previa comunicazione motivata alla Struttura programmazione socio-sanitaria e assistenza ospedaliera dell'Assessorato sanità, salute e politiche sociali, purché compensate all'interno del medesimo tetto di spesa complessivo di euro 5.900.000;*

2. euro 1.100.000 sono riservati all'attività a favore di pazienti non residenti, da destinare prioritariamente all'alta complessità chirurgica.

Con riferimento all'attività destinata ai pazienti non residenti, regolata in regime di mobilità sanitaria, l'Azienda U.S.L. è autorizzata a liquidare alla casa di cura privata accreditata a titolo di acconto nell'anno 2022:

1. fino a un massimo del 90% degli importi fatturati e adeguatamente documentati degli interventi chirurgici di alta complessità;
2. fino a un massimo del 50% degli importi fatturati e adeguatamente documentati degli interventi di chirurgia di bassa e media complessità e delle prestazioni di riabilitazione.

I saldi saranno liquidati dall'Azienda U.S.L. a seguito dell'avvenuto riconoscimento delle prestazioni erogate, risultante dall'approvazione della deliberazione del Comitato interministeriale per la programmazione economica riguardante la compensazione della mobilità sanitaria interregionale per l'anno 2022 e dai confronti interregionali sulla mobilità relativi alla medesima annualità.

Visto il perdurare dell'emergenza epidemiologica da COVID-19, è demandata all'Azienda USL della Valle d'Aosta la possibilità di incrementare il tetto massimo di spesa di cui al punto 2 per prestazioni a favore dei non residenti per un importo massimo di euro 400.000, a seguito di un almeno pari risparmio di spesa per i fabbisogni di prestazioni rivolte ai residenti di cui al punto 1, fatto salvo l'attuazione di uno specifico programma di recupero delle liste di attesa delle prestazioni per i pazienti residenti di cui alla lettera d) sopra riportata.

Con riferimento all'utilizzo di tali risorse aggiuntive, si precisa che le modalità di liquidazione sono le medesime sopra riportate, fatta salva una decurtazione, calcolata sulla parte eccedente il tetto massimo stabilito di cui al punto 2, nella misura pari dell'abbattimento forfettario eventualmente applicato alle prestazioni erogate dal privato accreditato in sede di riparto della mobilità sanitaria interregionale per l'anno 2022.



È demandata all'Azienda U.S.L. della Valle d'Aosta la definizione, nell'ambito dei rapporti convenzionali, di condizioni contrattuali finalizzate a garantire eventuali economie di spesa che contribuiscano all'obiettivo dell'equilibrio economico finanziario.

Per la durata dell'emergenza epidemiologica da COVID-19 rimangono, inoltre, vigenti con riferimento all'assistenza ospedaliera da privato accreditato le seguenti deliberazioni:

- DGR 17 marzo 2020, n. 186 recante "Disposizioni in merito all'accreditamento della struttura sanitaria gestita dalla società ISAV s.p.a. di Saint-Pierre adibita all'esercizio di un'attività sanitaria privata ospedaliera monospecialistica di ortopedia, rilasciato con DGR 1880/2017, e per la gestione dell'emergenza epidemiologica da COVID-19";
- DGR 26 marzo 2020, n. 211 recante "Disposizioni in merito alla gestione dell'emergenza epidemiologica da COVID-19 e integrazione alla DGR n. 186 in data 17 marzo 2020";
- DGR 20 ottobre 2020, n. 996 recante "Approvazione della remunerazione delle prestazioni di ricovero ospedaliero di pazienti COVID-19 positivi in miglioramento presso la struttura sanitaria di Saint-Pierre, gestita dalla società ISAV s.p.a.. Revoca della DGR 248/2020".

L'Azienda USL della Valle d'Aosta è autorizzata ad attivare le eventuali convenzioni necessarie a dare assistenza a pazienti COVID-19 positivi, in applicazione delle deliberazioni sopra richiamate, a seguito di un'analisi dei fabbisogni sanitari eventualmente nascenti a causa dell'evoluzione della pandemia in sede regionale.

Si precisa che le spese derivanti dall'eventuale attivazione delle convenzioni per pazienti COVID positivi rientrano nel tetto di spesa complessivo stabilito dal presente punto.

**Rendicontazione:** si deve premettere che il tetto di spesa è stato innalzato ad euro 7.200.000 per effetto delle disposizioni contenute nella Deliberazione di Giunta regionale n. 751 in data 27/6/2022 recante 'Approvazione di modificazioni e di integrazioni all'allegato C 'Aree attività soggette a limite massimo di spesa – assistenza ospedaliera da privato accreditato' alla DGR n. 78 in data 31/1/2022, recante 'Approvazione di indirizzi e obiettivi di salute e di funzionamento dei servizi e assegnazione all'Azienda Usl della Valle d'Aosta del finanziamento della spesa sanitaria regionale di parte corrente e per investimenti, determinato con l.r. 35/2021'.

I costi sostenuti dall'Azienda ammontano a complessivi euro 7.626.285, con imputazione al conto 3100420 'Ricovero ospedaliero in case di cura accreditate'. L'importo di euro 426.285 è ascrivibile alla gestione dell'emergenza epidemiologica (vedasi all. 5 al bilancio di esercizio) e pertanto il limite di spesa definito dalla Deliberazione di Giunta regionale n. 78/2022, così come integrato dalla Deliberazione di Giunta regionale n. 751/2022, è stato rispettato.

#### ASSISTENZA AMBULATORIALE DA PRIVATO ACCREDITATO

Tetto di spesa - euro 1.800.000

Con riferimento all'assistenza ambulatoriale da privato accreditato, si richiamano le norme di cui al decreto-legge 6 luglio 2011, n. 98 (l. conv. 15 luglio 2011, n. 111), in particolare l'articolo 17, comma 1, lett. a) e le norme di cui al decreto-legge 6 luglio 2012, n. 95 (l. conv. 7 agosto 2012, n. 135), in particolare l'articolo 15, comma 14, così come più volte modificato, aggiornato e derogato.

Circa tali modifiche, aggiornamenti e deroghe, vedi, in particolare:

- art. 1, commi da 574 a 578 della l. 208/2015;
- art. 45, comma 1-ter, d.l. 124/2019 (l. conv. 19 dicembre 2019, n. 157);
- art. 3, comma 1, d.l. 18/2020 (l. conv. 27/2020);
- azioni in corso per l'aggiornamento dei tariffari ai fini dell'impegno assunto dalle Regioni (Conferenza delle Regioni e delle Province autonome del 17 ottobre 2019 e ribadito nella seduta del 27 luglio 2020) di partecipare nella misura

del 50% agli aumenti contrattuali della sanità privata, a seguito della firma al definitivo rinnovo avvenuta in data 8 ottobre 2020;

- l'aggiornamento apportato alle norme di cui all'art. 29 del d.l. 104/2020 (l. conv. 126/2020) con l'art. 26 del d.l. 73/2021 (c.d. Sostegni bis – l. conv. 106/2021), il quale, al comma 2, ha, tra l'altro, previsto la possibilità di utilizzare in quota parte i finanziamenti destinati al recupero delle liste di attesa per il ricorso al privato accreditato, con conseguenziale deroga ai limiti fissati dall'art. 15, comma 14, del decreto-legge 95/2012. Sul punto, si evidenziano altresì le norme di cui all'art. 1, commi 276-279, della legge 30 dicembre 2021, n. 234 (Bilancio di previsione dello Stato per l'anno finanziario 2022 e bilancio pluriennale per il triennio 2022/2024), le quali prevedono che le disposizioni in materia di liste di attesa di attesa e utilizzo flessibile delle risorse, ivi comprese le deroghe ai limiti di cui al d.l. 95/2012, sono prorogate fino al 31 dicembre 2022.

In materia di contenimento delle spese di cui al sopra richiamato art. 15, comma 14, DL 95/2012, si evidenzia che alla Regione autonoma Valle d'Aosta, si applica l'art. 12, comma 9, della legge regionale 21 dicembre 2020, n. 12 (Disposizioni per la formazione del bilancio annuale e pluriennale della Regione autonoma Valle d'Aosta/Vallée d'Aoste (Legge di stabilità regionale per il triennio 2021/2023). Modificazioni di leggi regionali), il quale dispone che:

“I limiti di spesa previsti dall'articolo 15, comma 14, del decreto-legge 6 luglio 2012, n. 95 (Disposizioni urgenti per la revisione della spesa pubblica con invarianza dei servizi ai cittadini nonché misure di rafforzamento patrimoniale delle imprese del settore bancario), convertito in legge, con modificazioni, dall'articolo 1, comma 1, della legge 7 agosto 2012, n. 135, relativi ai contratti e agli accordi ai sensi dell'articolo 8quinquies del decreto legislativo 30 dicembre 1992, n. 502 (Riordino della disciplina in materia sanitaria, a norma dell'articolo 1 della legge 23 ottobre 1992, n. 421), per l'acquisto di prestazioni sanitarie da soggetti privati accreditati per l'assistenza specialistica ambulatoriale e per l'assistenza ospedaliera, per le peculiarità demografiche e territoriali della regione, possono essere motivatamente derogati con deliberazione della Giunta regionale. Al fine di garantire, in ogni caso, l'invarianza dell'effetto finanziario connesso alla deroga di cui al periodo precedente, la Regione, con la sopra citata deliberazione di Giunta regionale, provvede altresì a definire le misure alternative a valere su altre aree della spesa sanitaria a compensazione degli eventuali maggiori costi”.

Si evidenzia altresì che la suddetta norma regionale è stata resa strutturale con l'art. 20 della legge regionale 35/2021, il quale ha introdotto l'art. 39-bis nella legge regionale 5/2000 (Acquisto di prestazioni sanitarie da soggetti privati accreditati per l'assistenza specialistica ambulatoriale e per l'assistenza ospedaliera).

Il tetto massimo di spesa per il pagamento degli erogatori privati accreditati, anche sulla base delle interlocuzioni e dei confronti avvenuti con l'Azienda USL (v. nota prot. n. 8606, in data 28 dicembre 2021, riscontrata dall'Azienda con nota n. 0001872, in data 10 gennaio 2022, acquisita al protocollo del Dipartimento Sanità e salute con n. 183/SAN, in data 11 gennaio 2022), per l'anno 2022, è quantificato in euro 1.800.000.

Tali risorse sono ricomprese nell'ambito del finanziamento ordinario della spesa corrente per la garanzia dei LEA e dei LEA superiori.

Il budget sopra riportato rappresenta per l'Azienda USL Valle d'Aosta, in coerenza con l'equilibrio economico-finanziario aziendale e di sistema, il margine per l'eventuale attivazione di nuove convenzioni con le strutture private accreditate, finalizzate a fare fronte alle carenze e criticità organizzative, anche temporanee, che pregiudichino la regolare erogazione di prestazioni sanitarie ricomprese nei LEA, nel rispetto dei tempi massimi di attesa previsti per legge.

A tale proposito, si evidenzia altresì che, nel corso dell'anno 2022, l'Azienda USL Valle d'Aosta dovrà valutare la possibilità di riattivare la convenzione con l'ente gestore delle terme di Saint-Vincent per le prestazioni di assistenza termale (cure inalatorie e cure idropiniche).

L'Azienda USL Valle d'Aosta ha il compito di presidiare le convenzioni attivate con il privato accreditato e l'erogazione delle prestazioni ivi previste e di trasmettere alla Struttura regionale competente in materia di assistenza territoriale l'evidenza del raggiungimento degli obiettivi posti con l'attivazione delle convenzioni medesime, nonché ogni altra variazione concernente le procedure organizzative e l'erogazione delle prestazioni, supportando tali evidenze con dati di attività e di spesa, mediante l'invio di un resoconto nell'ambito della relazione semestrale sulla gestione dell'Azienda USL medesima.

Permane l'obbligo per l'Azienda USL Valle d'Aosta di rimborsare il privato accreditato sulla base delle tariffe regionali di cui alla DGR 62/2015 e ss.mm., al fine di allineare maggiormente i corrispettivi riconosciuti al privato accreditato alle tariffe nazionali di cui al decreto del Ministero della Salute 18 ottobre 2012 recante “Remunerazione prestazioni di assistenza ospedaliera per acuti, assistenza ospedaliera di riabilitazione e di lungodegenza post-acuzie e di assistenza specialistica ambulatoriale”.

Per quanto concerne i suddetti accordi contrattuali stipulati dall'Azienda USL Valle d'Aosta, devono essere adottate severe procedure di controllo relativamente alle disposizioni contenute nell'articolo 39, della legge regionale 5/2000.

Rendicontazione: i costi sostenuti dall'Azienda ammontano ad euro 1.818.907, di cui euro 81.489 per costi legati all'emergenza pandemica e con imputazione ai conti di bilancio di seguito specificati:

conto 3100407 (Assistenza diagnostica strumentale) euro 990.529 di cui euro 81.489 per costi legati all'emergenza pandemica

conto 3100409 (Assistenza riabilitativa) euro 828.378

Il costo sostenuto sui conti sopra indicati è stato pari ad euro 1.737.418 ed il limite di spesa regionale di cui alla Deliberazione di Giunta regionale n. 78/2022 è stato pertanto rispettato .

#### ASSISTENZA RESIDENZIALE E SEMIRESIDENZIALE (AREA DIPENDENZE E SALUTE MENTALE)

Il tetto massimo di spesa per l'assistenza residenziale e semi-residenziale (area DSM – Dipendenze e Salute Mentale), per l'anno 2022, anche sulla base delle interlocuzioni e dei confronti avvenuti con l'Azienda USL (v. nota prot. n. 8606, in data 28 dicembre 2021, riscontrata dall'Azienda con nota n. 0001872, in data 10 gennaio 2022, acquisita al protocollo del Dipartimento Sanità e salute con n. 183/SAN, in data 11 gennaio 2022), è fissato in euro 6.800.000.

Tali risorse sono ricomprese nell'ambito del finanziamento ordinario della spesa corrente per la garanzia dei LEA.

Il tetto fissato tiene conto delle disposizioni di cui agli allegati A e B alla deliberazione della Giunta regionale n. 314/2021 "Disposizioni in merito ai fabbisogni di servizi socio-sanitari residenziali e semi-residenziali nell'ambito della salute mentale e della disabilità psichica e proroga dei termini per l'autorizzazione e l'accreditamento delle strutture socio-assistenziali per anziani", nonché dell'aggiornamento del fabbisogno medesimo che dovrà essere formalizzato con apposita DGR, con particolare riferimento ai posti nel nucleo residenziale per anziani con patologie psichiatriche SRP 3.2B, nonché della necessità di posti residenziali e di attività psico-socio-educativa territoriale per persone con disturbi dello spettro autistico e, più in generale, per eventuali altri target di utenza.

Nel medesimo tetto di spesa sono ricompresi eventuali adeguamenti riconducibili in questa area per effetto dell'approvazione dell'aggiornamento dei requisiti per l'autorizzazione di strutture residenziali e semi-residenziali e dei servizi psico-socio-educativi territoriali per la salute mentale, le dipendenze patologiche e i disturbi del comportamento alimentare, di cui alla DGR 1727/2021.

Nel medesimo tetto di spesa sono ricompresi, altresì, gli aumenti riconducibili in questa area per effetto dell'approvazione di indicazioni regionali finalizzate all'adeguamento a quanto previsto dal DPCM 12 gennaio 2017, relativamente all'assistenza socio-sanitaria in strutture residenziali e semi-residenziali per persone con disturbi dello spettro autistico. In particolare, per gli adempimenti di cui alla DGR 1051/2020 concernente le strutture socio-sanitarie semi-residenziali per persone con disabilità, limitatamente ai soggetti affetti da autismo, è destinata e vincolata una quota annua pari ad euro 250.000, alla quale si aggiunge la quota stanziata e non spesa nell'anno 2021, specificamente accantonata nel bilancio di esercizio dell'Azienda USL per l'utilizzo per la medesima finalità nell'annualità 2022.

Tale quota vincolata, nel caso in cui non fosse totalmente spesa nell'anno di competenza, deve costituire nuovamente specifico accantonamento nel bilancio di esercizio dell'Azienda USL per l'utilizzo per la medesima finalità nell'annualità successiva.

Al fine di riqualificare il sistema dell'assistenza residenziale, semi-residenziale e territoriale, l'attività dell'Azienda USL Valle d'Aosta dovrà orientarsi maggiormente alla verifica di indicatori di processo e di esito degli obiettivi contenuti nel progetto terapeutico riabilitativo individualizzato.

L'attività dell'Azienda USL Valle d'Aosta, con riferimento agli accordi contrattuali stipulati con gli erogatori privati accreditati deve conformarsi a quanto previsto dalla DGR 1051/2020 e dalla DGR 1727/2021.

Fondo vincolato per inserimenti in comunità terapeutiche alternative alla detenzione.

Per l'annualità 2022, l'Azienda USL vincola una quota pari ad euro 250.000,00, a copertura degli inserimenti in comunità terapeutiche alternative alla detenzione, della quale fa parte anche la quota trasferita annualmente dalla Struttura regionale competente, all'Azienda medesima, del fondo vincolato per il superamento degli Ospedali Psichiatrici Giudiziari di cui al DL 211/2011, proveniente dal bilancio dello Stato. Tali risorse si aggiungono alle quote non utilizzate nell'anno 2021 e accantonata a bilancio dell'Azienda USL per l'anno 2022. Tale quota vincolata, nel caso in cui non fosse totalmente spesa nell'anno di competenza, deve costituire specifico accantonamento nel bilancio di esercizio dell'Azienda USL per l'utilizzo per la medesima finalità nell'annualità successiva.

L'Azienda USL, nel prevedere il budget annuale destinato al DSM, dovrà tenere conto delle indicazioni sopra illustrate, con particolare riferimento ai fondi vincolati per i servizi rivolti al disturbo dello spettro autistico e ai fondi vincolati per gli inserimenti nelle comunità terapeutiche disposte dall'autorità giudiziaria.

Rendicontazione: i costi sostenuti dall'Azienda ammontano ad euro 6.625.875, con imputazione ai conti di bilancio di seguito specificati:

conto 310041201 (Assistenza semiresidenziale tossicodip./alcool dip.)	euro	239.035
conto 310041203 (Assistenza semiresidenziale disabili psichiatrici)	euro	1.319.490
conto 310041301 (Assistenza residenziale tossicodip./alcool dip.)	euro	664.507
conto 310041303 (Assistenza residenziale disabili psichiatrici)	euro	2.902.694
conto 310041306 (Assistenza residenziale tossicodip./alcool dip.extra reg.)	euro	199.218
conto 310041308 (Assistenza residenziale disabili psichiatrici extra reg.)	euro	1.300.931

rispettando il tetto di spesa di cui alla Deliberazione di Giunta regionale n. 78/2022.

#### *ASSISTENZA RESIDENZIALE SOCIO-SANITARIA DA PRIVATO ACCREDITATO*

*Tetto di spesa - euro 2.350.000*

Il tetto massimo di spesa per l'assistenza residenziale e semi-residenziale socio-sanitaria da privato accreditato, anche sulla base delle interlocuzioni e dei confronti avvenuti con l'Azienda USL (v. nota prot. n. 8606, in data 28 dicembre 2021, riscontrata dall'Azienda con nota n. 0001872, in data 10 gennaio 2022, acquisita al protocollo del Dipartimento Sanità e salute con n. 183/SAN, in data 11 gennaio 2022), per l'anno 2022 è fissato in euro 2.350.000.

Tale spesa è ricompresa nell'ambito del finanziamento ordinario della spesa corrente per la garanzia dei LEA. Nel medesimo tetto di spesa sono ricompresi gli aumenti riconducibili in questa area a seguito dell'eventuale approvazione di nuove indicazioni regionali, in un'ottica di riorganizzazione della rete dei servizi socio-sanitari e in applicazione di quanto previsto dal DPCM 12 gennaio 2017 con riferimento all'assistenza residenziale extra-ospedaliera ad elevato impegno sanitario, a valere sulla quota a carico del Servizio Sanitario Regionale. L'attività dell'Azienda USL Valle d'Aosta, con riferimento agli accordi contrattuali stipulati con gli erogatori privati accreditati, deve conformarsi a quanto previsto dalla DGR 2418/2006 recante "Approvazione di nuovi requisiti organizzativi minimi per l'esercizio di attività socio-sanitarie nell'ambito di strutture pubbliche e

private destinate a residenze sanitarie assistenziali (RSA) ed ad unità di assistenza prolungata (UAP), ai sensi dell'art. 38 della l.r. 25/1/2000, n. 5 e della DGR in data 21.6.2004, n. 2103. Revoca della DGR n. 3898 in data 23.11.2005", così come integrata e modificata dalle successive DGR 1507/2007, 2825/2007, 2894/2011, 876/2013, 435/2014, 1673/2016 e 267/2018, nonché a quanto disposto nella DGR 267/2018 recante "Approvazione delle direttive all'AUSL per l'istituzione della rete di servizi per il trattamento e l'assistenza delle persone affette da disturbi cognitivi e/o demenza e dei requisiti minimi per l'autorizzazione all'esercizio di attività socio-sanitarie nei nuclei residenziali e semiresidenziali per il trattamento delle persone affette da demenza, e delle relative tariffe. Modificazioni alla DGR 495/2017, parziale revoca delle DGR 2050/2011 e 876/2013 e revoca delle DGR 2419/2006, 1030/2007 e 3745/2007".

Gli accordi contrattuali posti in essere per le attività sopra descritte saranno condizionati dalla prossima riorganizzazione dell'assistenza territoriale e, in particolare, del sistema di strutture residenziali socio-sanitarie e socio-assistenziali che accolgono utenti in dimissione dall'ospedale o dai nuclei residenziali di trattamento della demenza e non più assistibili al domicilio, nonché dal fabbisogno emergente di posti in regime semi-residenziale per pazienti con demenza e disturbi cognitivi.

Analogamente a quanto indicato per l'Area Dipendenze e Salute mentale, al fine di riqualificare il sistema dell'assistenza residenziale, semi-residenziale e territoriale, l'attività dell'Azienda USL Valle d'Aosta dovrà orientarsi maggiormente alla verifica di indicatori di processo e di esito degli obiettivi contenuti nel Progetto di Assistenza Individualizzato dell'assistito.

Tale attività dovrà essere supportata dall'approvazione di indicazioni regionali che ne facilitino l'adempimento, anche superando, laddove opportuno, le logiche dei minutaggi minimi di prestazione per singola figura professionale, con riferimento alla verifica dei requisiti organizzativi dei servizi sul territorio.

A tal fine, nell'ambito della riorganizzazione socio-sanitaria sopra citata, si procederà all'aggiornamento delle disposizioni regionali concernenti i requisiti organizzativi di autorizzazione e accreditamento dei nuclei RSA, UAP, NRTD (v. DGR 2418/2006, 1507/2007, 2825/2007, 2894/2011, 876/2013, 435/2014, 1673/2016 e 267/2018).

Fondo per l'Alzheimer e le demenze

Con la legge 30 dicembre 2020, n. 178 (Bilancio di previsione dello Stato per l'anno finanziario 2021 e bilancio pluriennale per il triennio 2021-2023), articolo 1, commi 330-332, è stato istituito un Fondo per l'Alzheimer e le Demenze, con la finalità di migliorare la protezione sociale delle persone affette da demenza e di garantirne la diagnosi precoce e la presa in carico tempestiva.

Il decreto di riparto, in via di pubblicazione, che ha comportato una lunga trattativa tra le Regioni in merito alla percentuale da attribuire quale quota fissa, individuata nel 40% e quale quota variabile sulla base della numerosità della popolazione anziana regionale, il 60%, prevede una dotazione a livello regionale pari a euro 95.690,98 per ciascuna annualità del triennio 2021-2023.

Le finalità di impiego del fondo riguardano:

- a) il finanziamento delle linee di azione previste dalle Regioni in attuazione del Piano Nazionale Demenze;
- b) gli investimenti effettuati dalle Regioni stesse per il potenziamento della diagnosi precoce, del trattamento e del monitoraggio dei pazienti con Alzheimer, anche attraverso la dotazione di apparecchiature sanitarie, tecnologie, infrastrutture.

Entro 60 giorni dalla pubblicazione del decreto, le Regioni dovranno presentare un piano triennale di attività per l'impiego delle somme spettanti, dando evidenza delle attività e degli investimenti programmati per superare le criticità nella presa in cura delle persone con demenza.

È importante che l'Azienda USL individui le aree di intervento prioritarie finalizzate al potenziamento della presa in cura dei pazienti con demenza e disturbi cognitivi, al fine di predisporre la programmazione triennale delle attività e degli investimenti finanziati con il fondo statale. Occorre sia inoltre definito il fabbisogno di posti nei nuclei residenziali per il trattamento delle Demenze, nonché nei nuclei semi-residenziali, ad oggi non attivati, ma che possono costituire un possibile ambito di impiego del fondo statale sopra citato, unitamente alla diffusione di trattamenti psico-educazionali, cognitivi e psico-sociali.

Rendicontazione: i costi sostenuti dall'Azienda ammontano ad euro 2.230.357 e pertanto al di sotto del limite di spesa definito dalla Deliberazione di Giunta regionale n. 78/2022, con imputazione ai conti di

bilancio di seguito specificati ma i cui dati a consuntivo risultano più elevati in considerazione dei costi connessi all'emergenza epidemiologica.

conto 310041302 (Assistenza residenziale disabili fisici) euro 2.226.618

conto 310041307 (Assistenza residenziale disabili fisici da strutture extraregionali) euro 3.739

Alla luce dei dati sopra rappresentati, tutte le attività soggette a limite di spesa di cui alla deliberazione n. 78/2022, si posizionano al di sotto degli stessi.

### *9.2 Confronto ce preventivo/consuntivo e relazione sugli scostamenti*

*Relazione sugli scostamenti rispetto ai dati preventivi e consuntivi dell'esercizio precedente.*

*Nota: tutte le tabelle di raffronto relative alla sezione 9.2 vengono rappresentate tenuto conto dei valori delle rimanenze al 31.12 dei rispettivi esercizi contabili.*

Confronto tra bilancio di previsione 2022 e costi di esercizio 2022.

Codice	Descrizione aggregato	+/- %	Prev. 2022	Cons. 2022
31001	Acquisti di esercizio	-3,5	47.069.139	45.410.173
31002	Manutenzione e riparazione	-6,8	10.330.860	9.630.301
31003	Costi prestazioni servizi da pubblico	-11,6	1.992.801	1.761.872
31004	Costi prestazioni servizi da privato	-2,0	72.612.237	71.179.801
31005	Godimento di beni di terzi	-5,0	4.266.031	4.054.608
31006	Personale dipendente ruolo sanitario	8,4	93.840.858	101.756.618
31007	Personale dipendente ruolo professionale	-14,7	550.232	469.115
31008	Personale dipendente ruolo tecnico	-3,0	16.934.539	16.423.795
31009	Personale dipendente ruolo amm.vo	-2,6	13.476.881	13.121.756
31010	Spese amm.ve generali (compresa Irap)	-6,1	19.050.326	17.891.962
31011	Servizi tecnico economali appaltati	2,2	16.035.062	16.392.907
31016	Accantonamenti e svalutazione crediti		19.133.975	25.871.484
31012/13	Ammortamenti e minusvalenze	-8,3	6.576.002	6.028.044
31015	Rimanenze iniziali		5.849.500	6.368.460
31017	Utenze	-19,4	3.664.886	2.955.499
31018	Mobilità sanitaria passiva	-10,1	24.078.150	21.637.512
31501	Oneri finanziari		0	1.580
32504	Sopravvenienze e insussistenze		0	661.085
330	Imposte sul reddito	-15,1	89.993	76.366
<b>Totale (al netto delle rimanenze)</b>		<b>1,7</b>	<b>355.551.472</b>	<b>361.692.938</b>

## Raffronto tra bilancio di previsione 2022 e ricavi di esercizio 2022

Codice	Descrizione aggregato	+/- %	Prev. 2022	Cons. 2022
45001	Contributi in conto esercizio	2,1	306.236.831	312.569.717
45002	Proventi e ricavi diversi	1,5	5.598.210	5.684.203
45003	Concorsi e recuperi per attività tipiche	40,0	1.285.750	1.800.396
45004	Compartecipazione a spesa per prestazioni sanitarie	21,9	5.572.584	6.791.448
45005	Costi capitalizzati	-8,7	6.576.002	6.003.997
45006	Mobilità sanitaria attiva	-10,1	24.078.150	21.637.512
45501	Rimanenze finali	19,6	5.535.500	6.623.077
46001	Interessi attivi		3.045	139
46002	Entrate varie		665.400	665.933
4.65	Rettifiche attività finanziarie		0	0
4.70	Proventi straordinari		0	2.116.917
4.75	Rettifiche positive		0	0
4.80	Resi su merci		0	0
<b>Totale (al netto rimanenze finali)</b>		<b>2,3</b>	<b>355.551.472</b>	<b>363.893.339</b>

Il risultato di esercizio registra un utile di euro 2.200.401.

Il prodursi dell'utile di gestione si colloca al di fuori degli effetti contabili riferibili ai fondi previsti per la gestione pandemica e dei fondi stanziati per sopperire alle difficoltà determinate dai rincari del costo per l'energia (fondi che, in base alle regole dettate a livello centrale e regionale, pareggiano con ricavi per effetto dell'uso di meccanismi di accantonamento).

Gli accantonamenti che assumono ancora un peso rilevante in considerazione del sommarsi, in corso di esercizio, degli effetti della progressiva flessibilizzazione dei finanziamenti di derivazione centrale e regionale relativi all'annualità 2020 e 2021 e di nuovi finanziamenti nazionali stanziati in corso d'anno.

Il sommarsi progressivo delle risorse ha determinato un rilevante accantonamento di risorse regionali che andranno ad incrementare le disponibilità finanziarie dell'Azienda secondo il particolare meccanismo dettato dalla deliberazione di Giunta regionale n. 78/2022 alla quale espressamente si rimanda.

Appare utile, fornire evidenza di quelli che sono stati i finanziamenti complessivi disposti per la gestione emergenziale.

La tabella seguente mostra il dettaglio dei finanziamenti di derivazione statale e regionale riferiti all'annualità 2022, sia con riferimento alla gestione dell'emergenza che dell'efficientamento energetico.



<b>D.L.73/2021 – PD 560/2022 e PD 5283/2021 e PD 2590/2022</b>	<b>descrizione artt.</b>	<b>importo</b>
Art. 27 – comma 5)(Risorse anche per l'anno 2023 euro 17.269) esecuzione CV2123	Esenzione prestazioni di monitoraggio pazienti ex covid	94.178,00
Art. 33 – comma 1 e 2	Servizi territoriali ed ospedalieri di Neuropsichiatria infantile e dell'adolescenza e reclutamento straordinario psicologi	16.800,00
		10.574,00
	<b>sub totale</b>	<b>27.374,00</b>
Art. 33 – commi 3, 4 5	reclutamento straordinario psicologi	41.857,00
		10.574,00
	<b>sub totale</b>	<b>52.431,00</b>
Art.33 - comma 6 bis, 6 ter e 6 quater	assistenza psicologica alle fasce deboli della popolazione	233.157,78
	<b>TOTALE</b>	<b>407.140,78</b>
<b>D.L. 234/2021 – PD 559</b>	<b>descrizione artt.</b>	<b>importo</b>
Art. 1 - comma 276-277-278-279	Proroga al 3/12/2022 delle disposizioni art. 26 (recupero prestazioni di ricovero, specialistica ambulatoriale)	1.057.380,00
<b>D.L. 111/2021 – PD</b>	<b>descrizione artt.</b>	<b>importo</b>
<b>DL 1 E 4/2022 - PD 4507 DEL 04/8/22</b>	<b>descrizione artt.</b>	<b>importo</b>
<b>PD 7354 L.R.23/2022</b>	<b>descrizione artt.</b>	<b>importo</b>
	Fianziamento indennità sanitaria a specialisti ambulatoriali, a medici veterinari e altre professionalità sanitarie (biologici, chimici e psicologi)	152.000,00
<b>TOT. FINANZIAMENTI STATALI</b>		<b>1.464.520,78</b>
<b>DL 50/22 - DL 144/22</b>	<b>descrizione artt.</b>	<b>importo</b>
	Contributi maggioricosti per aumento prezzi fonti energetiche	3.404.549,00
<b>TOT. FINANZIAMENTI STATALI</b>		<b>3.404.549,00</b>

A seguire si allegano le schede relative all'utilizzo degli accantonamenti relativi alle annualità 2020 e 2021 nonché le schede relative alle modalità di utilizzo dei finanziamenti stanziati sul 2022, che costituiscono rendicontazione analitica della gestione Covid, così come richiesta dai provvedimenti regionali di assegnazione dei finanziamenti all'Azienda.

## Utilizzo finanziamenti Stato anno 2020

FONTI FINANZIAMENTO	TIPOLOGIA FINANZ.	IMPORTO	SPESO	CONTO ECONOMICO	DESCRIZIONE C.E.	ACCANTONAMENTO
DL 34/20	SPERIMENTAZIONE STRUTTURE DI PROSSIMITA'	52.511,00	52.511,00	1110302	SOFTWARE, SVILUPPI SOFTWARE E LICENZE	
			52.511,00			
						0,00

## Utilizzo finanziamenti Stato anno 2021

FONTI FINANZIAMENTO	TIPOLOGIA FINANZ.	IMPORTO	SPESO	CONTO ECONOMICO	DESCRIZIONE C.E.	ACCANTONAMENTO
L. 178/20 – P.D. 926/21	TAMPONI RAPIDI ANTIGENICI DA PARTE DEI MEDICI DI MEDICINA GENERALE E PEDIATRI DI LIBERA SCELTA	26.941,60	26.941,60	310040101	GENERICI	
			26.941,60			
						0,00

FONTI FINANZIAMENTO	TIPOLOGIA FINANZ.	IMPORTO	SPESO	CONTO ECONOMICO	DESCRIZIONE C.E.	ACCANTONAMENTO
L. 178/20 ART. 1 COMMA 467	PRESTAZIONI AGGIUNTIVE PER PERSONALE DIPENDENTE, MEDICO, INF. E ASS. SANIT. X VACCINI	105.060,00	32.414,65	310060106	LIBERA PROFESSIONE	
			51.076,51	310060405	LIBERA PROFESSIONE	
			12.411,59	310060501	ONERI SOCIALI RUOLO SANITARIO	
			7.096,75	3101021	IRAP PERSONALE DIPENDENTE	
			102.999,50			
						2.060,50

FONTI FINANZIAMENTO	TIPOLOGIA FINANZ.	IMPORTO	SPESO	CONTO ECONOMICO	DESCRIZIONE C.E.	ACCANTONAMENTO
L. 178/20 ART. 1 COMMA 470	INCREMENTO FONDI DESTINATI ALLA REMUNERAZIONE DELLA QUOTA VARIABILE DEI MMG	52.511,00	23.554,00	310040101	GENERICI	
			28.957,00	310040103	CONTINUITA' ASSISTENZIALE	
			52.511,00			
						0,00

FONTI FINANZIAMENTO	TIPOLOGIA FINANZ.	IMPORTO	SPESO	CONTO ECONOMICO	DESCRIZIONE C.E.	ACCANTONAMENTO
L. 178/20 ART. 1 COMMA 470 ALLEGATO F)	INCREMENTO FONDI DESTINATI ALLA REMUNERAZIONE DELLA QUOTA VARIABILE DEI PEDIATRI	21.004,00	8.586,62	310040102	PEDIATRI	
			12.417,38	310040103	CONTINUITA' ASSISTENZIALE	
			21.004,00			
						0,00



## Utilizzo finanziamenti Stato anno 2022

FONTI FINANZIAMENTO	TIPOLOGIA FINANZ.	IMPORTO	SPESO	CONTO ECONOMICO	DESCRIZIONE C.E.	ACCANTONAMENTO
L. 178/20 – P.D. 5283/21	ESENZIONE PRESTAZIONI DI MONITORAGGIO PAZIENTI EX COVID	94.178,00	1.802,00	4500401	CONCORSO ALLA SPESA DA PARTE DEGLI ASSISTITI	
			1.802,00			
						92.376,00

FONTI FINANZIAMENTO	TIPOLOGIA FINANZ.	IMPORTO	SPESO	CONTO ECONOMICO	DESCRIZIONE C.E.	ACCANTONAMENTO
DL 73 ART. 33 COMMA 1 E 2	SERVIZI TERRITORIALI ED OSPEDALIERI DI NEUROPSICHIATRIA INFANTILE E DELL'ADOLESCENZA E RECLUTAMENTO PSICOLOGI	27.374,00				
			0,00			
						27.374,00

FONTI FINANZIAMENTO	TIPOLOGIA FINANZ.	IMPORTO	SPESO	CONTO ECONOMICO	DESCRIZIONE C.E.	ACCANTONAMENTO
DL 73/21 ART. 33 COMMA 3, 4 E 5	RECLUTAMENTO STRAORDINARIO PSICOLOGI	52.431,00				
			0,00			
						52.431,00

FONTI FINANZIAMENTO	TIPOLOGIA FINANZ.	IMPORTO	SPESO	CONTO ECONOMICO	DESCRIZIONE C.E.	ACCANTONAMENTO
DL 73 ART. 33 COMMA 6 BIS, 6 TER E QUATER	ASSISTENZA PSICOLOGICA ALLE FASCE DEBOLI DELLA POPOLAZIONE	233.157,78				
			0,00			
						233.157,78

FONTI FINANZIAMENTO	TIPOLOGIA FINANZ.	IMPORTO	SPESO	CONTO ECONOMICO	DESCRIZIONE C.E.	ACCANTONAMENTO
DL 234/21 ART. 1 COMMA 276-277-278-279	RECUPERO LISTE D'ATTESA	1.057.380,00	280.425,81	310060106	LIBERA PROF. AZIENDA	
			31.640,06	310060405	LIBERA PROF. AZIENDA	
			7.688,53	310060501	ONERI SOCIALI RUOLO SANITARIO	
			26.525,60	3101021		
			346.280,00			
	DI CUI					
		67.351,00	33.734,00	3100448	ALTRA ASS. SPECIAL. AMBULATORIALE DA PRIVATO ACCREDITATO	
			24.766,03	3100407	ASSISTENZA DIAGNOSTICA STRUMENTALE (TAC RMN)	
			58.500,03			
			404.780,03			652.599,97

<i>FONTE FINANZIAMENTO</i>	<i>TIPOLOGIA FINANZ.</i>	<i>IMPORTO</i>	<i>SPESO</i>	<i>CONTO ECONOMICO</i>	<i>DESCRIZIONE C.E.</i>	<i>ACCANTONAMENTO</i>
DL 50/22 ART. 40 C. 1 E DL 144/22 ART. 5 C. 3	CONTRIBUTI PER MAGGIORI COSTI PER AUMENTO PREZZI FONTI ENERGETICHE	3.404.549,00	1.315.786,00	3100201 - 3100135 - 3101701	MANUT. ORDINARIA IN APPALTO IMMOBILI E LORO PERTINENZE - COMBUST. CARB. E LUBRIF. USO RISCALDAMENTO E CUCINE - ENERGIA ELETTRICA **DIFFERENZA COSTI TRA 2021 E 2022**	
			1.191.672,00	3100462	ALTRE COLLABORAZIONI E PRESTAZ. LAVORO - AREA SAN.- PERSONALE MEDICO	
			522.293,01	3100451	ALTRI SERVIZI SANT. DA PRIVATI NON CLASSIFICATI	
			294.497,26	3100420	RICOVERO OSPEDALIERO IN CASE DI CURA ACCREDITATE	
			80.300,73	3100313	PREST. CLINICHE PER ATT. OSPEDALIERE DA ASL/ASO	
			<b>3.404.549,00</b>			
						<b>0,00</b>

Utilizzo finanziamenti Regione anno 2022

FONDI FINANZIAMENTI	TIPOLOGIA FINANZ.	IMPORTO	SPESO	CONTO ECONOMICI	DESCRIZIONE C.E.	ACCANTONAMENTI
FONDI REGIONALI ACCANTONAMENTO ANNO 2021	SPESA COVID	16.383.724,00				
	FINANZ. COSTI ENERGETICI 2023	2.709.829,00				
		<b>13.673.895,00</b>				
			159.733,84	3100508	CANONI DI NOLEGGIO X ATREZZ. TECN. ECONOM.	
			68.776,20	3100125	DISPOSITIVI MEDICI	
			16.094,40	3100128	ALTRI BENI E PRODOTTI SANITARI	
			305.947,59	3100127	DISPOSITIVI MEDICI DIAGNOSTICI IN VITRO	
			32.387,44	3101114	SERVIZIO MENSA DIPENDENTI	
			169.225,71	3101109	SERVIZI VIGILANZA	
			30.139,35	3100451	ALTRI SERVIZI SANITARI DA PRIVATI NON CLASS.	
			149.093,24	3101103	SERVIZI PULIZIA	
			6.714,00	3100305	PRESTAZIONI DI PREVENZIONE DA ARPA/IST. ZOOP	
			216.792,30	3100464	ALTRE COLLAB. E PRESTAZ. DI LAVORO - PERSONALE SAN. NON MEDICO	
			1.683.493,58	3101112	LAVORO INTERINALE - AREA NON SANITARIA	
			303.810,95	3100465	LAVORO INTERINALE - AREA SANITARIA	
			80.044,95	3101030	IRAP SU RAPPORTI DI SOMMINISTRAZIONE	
			76.102,91	3100429	CONTRIBUTI ASSOCIAZIONI DI VOLONTARIATO	
			10.318,00	3100451	ALTRI SERVIZI SANITARI DA PRIVATI NON CLASS.	
			103.002,07	3100313	PREST. CLINICHE X ATTIVITA' OSP. DA ASL/ASO	
			48.164,38	3100451	ALTRI SERVIZI SANITARI DA PRIVATI NON CLASS.	
			8.594,96	3100451	ALTRI SERVIZI SANITARI DA PRIVATI NON CLASS.	
			28.191,12	3100451	ALTRI SERVIZI SANITARI DA PRIVATI NON CLASS.	
			9.395,23	3100313	PREST. CLINICHE X ATTIVITA' OSP. DA ASL/ASO	
			215.438,96	3100313	PREST. CLINICHE X ATTIVITA' OSP. DA ASL/ASO	
			86.678,10	3100451	ALTRI SERVIZI SANITARI DA PRIVATI NON CLASS.	
			772,00	3100451	ALTRI SERVIZI SANITARI DA PRIVATI NON CLASS.	
			43.000,00	3100501	FITTI REALI	
			8.956,00	3101027	RIMBORSO SPESE ACCES. SU LOCAZIONI	
			346,02	3101102	SERVIZI DI LAVANDERIA	
			4.903,67	3101103	SERVIZI PULIZIA	
			992,83	3101108	SERVIZIO SMALTIMENTO RIFIUTI	
			52.440,48	3101109	SERVIZI VIGILANZA	
			6.008,70	3101113	SERVIZI MENSA DEGENTI	
			125.204,77	3100451	ALTRI SERVIZI SANITARI DA PRIVATI NON CLASS.	
			38.470,02	3101027	RIMBORSO SPESE ACCES. SU LOCAZIONI	
			17.161,96	3100416	ALTRA ASS. INTEG. TRASPORTO INFERMI	
			937.356,68	310060101	COMPETENZE FISSE DIRIGENZA MEDICA	
			569.049,70	310060405	LIBERA PROF. A FAVORE AZIENDA	
			138.279,08	310060501	ONERI SOCIALI RUOLO SANITARIO	
			128.044,54	3101021	IRAP PERSONALE DIP.	
			905,00	3101016	SPESE LITI ARBITRAGGI RISARCIMENTI	
			2.302,64	3100407	ASSISTENZA DIAGNOSTICA STRUMENTALE (TAC ..)	
			3.586,00	3100448	ALTRA ASS. SPECIALIST. AMBULAT. PRIVATO ACCREDITATO	
			54.420,07	3100407	ASSISTENZA DIAGNOSTICA STRUMENTALE (TAC ..)	
			131.787,51	3100420	RICOVERO OSP. IN CASE DI CURA ACCREDITATE	
			47.558,75	3101027	RIMBORSO SPESE ACCES. SU LOCAZIONI	
			3.825,00	3100451	ALTRI SERVIZI SANITARI DA PRIVATI NON CLASS.	
			1.064,00	3100451	ALTRI SERVIZI SANITARI DA PRIVATI NON CLASS.	
			4.867,61	3250428	SOPRAVVVENIENZE PASSIVE C/TERZI X ACQUISTO DI BENI E SERVIZI	
			106.529,14	310040103	CONTINUITA' ASSISTENZIALE	
			112.083,39	1120411	VALORE ORIGINALE ATTREZZ. SANIT. INDISPON.	
			12.000,00	3100501	FITTI REALI	
			58.211,62	3100449	OSSIGENOTERAPIA DOMICILIARE	
			22.183,32	3100203	MANUT. ORD. APP. ATTREZZ. TECN. SCINT. SANITARIE	
			92.540,24	3100507	CANONI DI NOLEGGIO X ATREZZ. SANITARIE	
			8.052,00	3100116	PRODOTTI DIETETICI	
			1.224,05	3100121	MEDICINALI SENZA AIC	
			31.176,00	3100125	DISPOSITIVI MEDICI	
			3.726,00	3100128	ALTRI BENI E PRODOTTI SANITARI	
			<b>6.577.168,07</b>			
						<b>7.096.726,93</b>

Raffronto costi tra bilancio di esercizio 2022 e 2021

Codice	Descrizione aggregato	+/- %	Cons. 2022	Cons. 2021
31001	Acquisti di esercizio	3,6	45.410.173	43.846.158
31002	Manutenzione e riparazione	13,7	9.630.301	8.470.029
31003	Costi prestazioni servizi da pubblico	46,4	1.761.872	1.203.535
31004	Costi prestazioni servizi da privato	3,1	71.179.801	69.008.754
31005	Godimento di beni di terzi	-6,7	4.054.608	4.345.745
31006	Personale dipendente ruolo sanitario	8,1	101.756.618	94.135.560
31007	Personale dipendente ruolo professionale	-9,3	469.115	516.981
31008	Personale dipendente ruolo tecnico	-3,4	16.423.795	16.998.644
31009	Personale dipendente ruolo amm.vo	-3,4	13.121.756	13.589.238
31010	Spese amm.ve generali (compresa Irap)	1,0	17.891.962	17.718.521
31011	Servizi tecnico economici appaltati	0,7	16.392.907	16.279.924
31016	Accantonamenti e svalutazione crediti		25.871.484	25.209.842
31012/13	Ammortamenti e minusvalenze	-19,6	6.028.044	7.496.799
31015	Rimanenze iniziali	2,5	6.368.460	6.210.605
31017	Utenze	41,0	2.955.499	2.095.359
31018	Mobilità sanitaria passiva	3,1	21.637.512	20.995.340
31501	Oneri finanziari		1.580	352
32504	Sopravvenienze e insussistenze		661.085	5.807.660
330	Imposte sul reddito	-17,4	76.366	92.434
<b>Totale (al netto delle rimanenze)</b>		<b>2,2</b>	<b>361.692.938</b>	<b>354.021.480</b>

Raffronto ricavi tra bilancio di esercizio 2022 e 2021

Codice	Descrizione aggregato	+/- %	Cons. 2022	Cons. 2021
45001	Contributi in conto esercizio	4,3	312.569.717	299.591.031
45002	Proventi e ricavi diversi	4,7	5.684.203	5.430.985
45003	Concorsi e recuperi per attività tipiche	48,9	1.800.396	1.209.338
45004	Compartecipazione a spesa per prestazioni sanitarie	16,5	6.791.448	5.831.354
45005	Costi capitalizzati	-19,9	6.003.997	7.496.800
45006	Mobilità sanitaria attiva	3,1	21.637.512	20.995.340
45501	Rimanenze finali	4,0	6.623.077	6.368.459
46001	Interessi attivi	-95,4	139	3046
46002	Entrate varie	-2,9	665.933	685.864
4.65	Rettifiche attività finanziarie		0	0
4.70	Proventi straordinari	-71,8	2.116.917	7.500.741
4.75	Rettifiche positive		0	0
4.80	Resi su merci		0	0
<b>Totale (al netto rimanenze finali)</b>		<b>2,5</b>	<b>363.893.339</b>	<b>355.112.958</b>

Altre comparazioni sono desumibili, in particolare, dagli allegati al bilancio complessivamente considerati che formano l'insieme del bilancio di esercizio 2022.



## CONCLUSIONI

L'esercizio 2022, come l'esercizio 2021, è stato ancora caratterizzato, seppure in forma minore, dagli effetti dell'emergenza pandemica, in relazione alla quale sono stati forniti riscontri allo stato diffuso all'interno della presente relazione, sia in termine di attività, che di dati economici. Le tabelle allegate alla presente relazione nonché i riferimenti complessivi contenuti all'interno del bilancio di esercizio mostrano con chiarezza il livello di complessità gestionale anche sotto il profilo amministrativo.

L'esercizio, al netto degli effetti derivanti dalla gestione dell'emergenza pandemica, chiude con un avanzo di amministrazione, a dimostrazione della buona previsione effettuate dall'Azienda e dalla corretta gestione degli accadimenti contabili registrati nell'esercizio.

### *Modello LA*

Alla data di redazione della presente relazione, il modello LA non è ancora disponibile. Vi è da dire che la scadenza del modello è stabilita, dalla normativa di settore, nel 30/6 dell'anno successivo a quello di riferimento.

### *Fatti di rilievo avvenuti dopo la chiusura dell'esercizio*

Non si rilevano accadimenti da segnalare.

### *Proposta di destinazione dell'utile di esercizio*

Si propone, ai sensi dell'art. 30 del D.lgs.vo 118/2011 e ss.mm.ii., di destinare l'utile di esercizio 2022, pari ad euro 2.200.401, all'acquisto di Tecnologie biomedicali, in relazione alle quali il Dirigente della SC Provveditorato – ufficio Tecnologie – esprime l'esigenza di allocare risorse per l'innovazione e l'integrazione tecnologica finalizzata ai seguenti interventi, con relative stime di acquisto delle attrezzature di seguito indicate:

	<b>IMPORTO</b>
SALA IBRIDA E B.O. PARINI - sistema angiografico portatile (bck)	320.000
AMMODERNAMENTO TECNOLOGIE MEDICALI (in esercizio > 10 anni)	350.000
CENTRI TRAUMATOLOGICI - sostituzione n. 6 apparecchiature radiologiche	850.000
POLO RADIOLOGICO DONNAS - Casa di Comunità - N.1 mammografo digitale	280.000
POLO RADIOLOGICO DONNAS - Casa di Comunità - N. 1 TAC	400.401
<b>TOTALE</b>	<b>2.200.401</b>

Parte dell'allocazione delle risorse risponde ad esigenze di innovazione e integrazione tecnologica per la Casa di Comunità di Donnas, inserita nel quadro esigenziale adottato dall'Azienda che non ha trovato copertura economica all'interno dei finanziamenti PNRR.

Parte dell'utile di esercizio andrebbe invece a completare la dotazione della sala ibrida e del blocco operatorio del PO Parini.

Ulteriori allocazioni si propongono che siano specificamente indirizzate all'ammmodernamento ed alla sostituzione di tecnologie biomedicali in esercizio da oltre dieci anni.

Ulteriori specificazioni possono essere fornite a maggior dettaglio della proposta d'uso dell'utile di esercizio maturando.

IL DIRETTORE GENERALE  
(Dr. Massimo UBERTI)

## BILANCIO D'ESERCIZIO

### Relazione del Collegio Sindacale al bilancio chiuso al 31/12/2022

In data 28/04/2023 si é riunito presso la sede della AZIENDA - USL VALLE D'AOSTA - VALLEE D'AOSTE

il Collegio Sindacale, regolarmente convocato, per procedere all'esame del Bilancio dell'esercizio per l'anno 2022.

Risultano essere presenti/assenti i Sigg.:

Dott. SAIVETTO Marco - Presidente (designato dalla Regione Autonoma Valle D'Aosta) - in presenza presso la sede

Dott. DUTTO Lorenzo - sindaco effettivo (designato dal Ministero della salute) - in audio video conferenza

Dott.ssa CIGNA Maria Concetta - sindaco effettivo (designata dal Ministero dell'Economia e delle Finanze) - in presenza presso la sede.

Partecipano alla riunione il Direttore S.C. Programmazione, Bilancio e Controllo di gestione e il Direttore Amministrativo.

Il bilancio dell'esercizio chiuso al 31/12/2022 di cui alla delibera di adozione del Direttore Generale n. 258

del 14/04/2023 , è stato trasmesso al Collegio Sindacale per le debite valutazioni in data 20/04/2023

con nota prot. n. 36986 del 19/04/2023 e, ai sensi dell'art. 26 del d. lgs. N. 118/2011, è composto da:

- stato patrimoniale
- conto economico
- rendiconto finanziario
- nota integrativa
- relazione del Direttore generale

Il bilancio evidenzia un utile di € 2.200.401,00 con un incremento

rispetto all'esercizio precedente di € 1.108.915,00 , pari al 98,43 %.

Si riportano di seguito i dati riassuntivi del bilancio al 2022, espressi in Euro, confrontati con quelli dell'esercizio precedente:

<b>Stato Patrimoniale</b>	<b>Bilancio di esercizio (2021)</b>	<b>Bilancio d'esercizio 2022</b>	<b>Differenza</b>
Immobilizzazioni	€ 43.952.032,00	€ 47.684.739,00	€ 3.732.707,00
Attivo circolante	€ 142.210.025,00	€ 166.462.426,00	€ 24.252.401,00
Ratei e risconti	€ 2.344.151,00	€ 1.925.797,00	€ -418.354,00
<b>Totale attivo</b>	<b>€ 188.506.208,00</b>	<b>€ 216.072.962,00</b>	<b>€ 27.566.754,00</b>
Patrimonio netto	€ 78.118.417,00	€ 88.248.490,00	€ 10.130.073,00
Fondi	€ 38.577.686,00	€ 46.878.674,00	€ 8.300.988,00
T.F.R.	€ 1.193.898,00	€ 1.211.255,00	€ 17.357,00
Debiti	€ 54.640.203,00	€ 63.103.849,00	€ 8.463.646,00
Ratei e risconti	€ 15.976.004,00	€ 16.630.694,00	€ 654.690,00
<b>Totale passivo</b>	<b>€ 188.506.208,00</b>	<b>€ 216.072.962,00</b>	<b>€ 27.566.754,00</b>
<b>Conti d'ordine</b>	<b>€ 6.614.421,00</b>	<b>€ 7.338.113,00</b>	<b>€ 723.692,00</b>

<b>Conto economico</b>	<b>Bilancio di esercizio ( 2021 )</b>	<b>Bilancio di esercizio 2022</b>	<b>Differenza</b>
Valore della produzione	€ 341.155.458,00	€ 355.153.208,00	€ 13.997.750,00
Costo della produzione	€ 332.430.851,00	€ 344.545.339,00	€ 12.114.488,00
<b>Differenza</b>	<b>€ 8.724.607,00</b>	<b>€ 10.607.869,00</b>	<b>€ 1.883.262,00</b>
Proventi ed oneri finanziari +/-	€ 2.694,00	€ -1.441,00	€ -4.135,00
Rettifiche di valore di attività finanziarie +/-	€ 0,00	€ 0,00	€ 0,00
Proventi ed oneri straordinari +/-	€ 1.730.355,00	€ 1.443.808,00	€ -286.547,00
Risultato prima delle imposte +/-	€ 10.457.656,00	€ 12.050.236,00	€ 1.592.580,00
Imposte dell'esercizio	€ 9.366.170,00	€ 9.849.835,00	€ 483.665,00
<b>Utile (Perdita) dell'esercizio +/-</b>	<b>€ 1.091.486,00</b>	<b>€ 2.200.401,00</b>	<b>€ 1.108.915,00</b>

Si evidenziano gli scostamenti tra bilancio di previsione 2022 e relativo bilancio d'esercizio:

Conto economico	Bilancio di previsione ( 2022 )	Bilancio di esercizio 2022	Differenza
Valore della produzione	€ 350.012.927,00	€ 355.153.208,00	€ 5.140.281,00
Costo della produzione	€ 340.189.956,00	€ 344.545.339,00	€ 4.355.383,00
<b>Differenza</b>	<b>€ 9.822.971,00</b>	<b>€ 10.607.869,00</b>	<b>€ 784.898,00</b>
Proventi ed oneri finanziari +/-	€ 3.046,00	€ -1.441,00	€ -4.487,00
Rettifiche di valore di attività finanziarie +/-	€ 0,00	€ 0,00	€ 0,00
Proventi ed oneri straordinari +/-	€ 0,00	€ 1.443.808,00	€ 1.443.808,00
Risultato prima delle imposte +/-	€ 9.826.017,00	€ 12.050.236,00	€ 2.224.219,00
Imposte dell'esercizio	€ 9.826.017,00	€ 9.849.835,00	€ 23.818,00
<b>Utile (Perdita) dell'esercizio +/-</b>	<b>€ 0,00</b>	<b>€ 2.200.401,00</b>	<b>€ 2.200.401,00</b>

<b>Patrimonio netto</b>	<b>€ 88.248.490,00</b>
Fondo di dotazione	€ 1.581.745,00
Finanziamenti per investimenti	€ 77.528.930,00
Donazioni e lasciti vincolati ad investimenti	€ 0,00
Contributi per ripiani perdite	€ 0,00
Riserve di rivalutazione	€ 0,00
Altre riserve	€ 2.028.697,00
Utili (perdite) portati a nuovo	€ 4.908.717,00
Utile (perdita) d'esercizio	€ 2.200.401,00

L'utile di € 2.200.401,00

<input checked="" type="checkbox"/> 1)	Si discosta in misura significativa dall'utile programmata e autorizzata dalla Regione nel bilancio di previsione anno 2022
<input checked="" type="checkbox"/> 2)	Non riduce in misura sostanziale il Patrimonio netto dell'Azienda;

In base ai dati esposti il Collegio osserva:

Il Patrimonio Netto senza considerare i fondi vincolati per gli investimenti, pari a euro 77.528.930, ammonta ad euro 10.719.560 (nel 2021 era pari ad euro 8.519.159), di cui euro 1.581.745 fondo di dotazione, euro 937.211 riserva relativa all'effettiva quantificazione delle rimanenze di reparto determinate al 31/12/201, euro 1.091.486 utili portati a nuovo esercizio precedente, il cui utilizzo, per pari importo, è stato espressamente autorizzato dalla Regione con Deliberazione di Giunta regionale n. 810 del 15/7/2022, euro 4.908.717 utili portati a nuovo esercizi 2020 e precedenti ed euro 2.200.401 utile dell'esercizio.

Il Collegio ha operato in tutela dell'interesse pubblico perseguito dall'Azienda e nella diligente attività di sorveglianza della contabilità per singoli settori e per rami di funzioni svolta secondo il criterio cd. "logico-sistematico", oltre che con controlli ispettivi non limitati ad atti isolati.

L'esame del bilancio è stato svolto secondo i principi di comportamento del Collegio sindacale raccomandati dal CNDCEC e, in conformità a tali principi, è stato fatto riferimento alle norme di legge nazionali e regionali, nonché alle circolari emanate dal Ministero dell'Economia e delle Finanze, ed, in particolare, alla circolare n. 80 del 20.12.93 e la circolare n. 27 del 25.6.01, nonché alla circolare vademecum n. 47 del 21.12.01, che disciplinano, tra l'altro, il bilancio d'esercizio delle Aziende del comparto sanitario, interpretate ed integrate dai principi contabili applicabili, nonché è stato fatto riferimento ai principi contabili specifici del settore sanitario di cui al titolo II del D.lgs. n. 118/2011.

In riferimento alla struttura e al contenuto del bilancio d'esercizio, esso è predisposto secondo le disposizioni del del D. lgs. N. 118/2011 esponendo in modo comparato i dati dell'esercizio precedente.

Nella redazione al bilancio d'esercizio non ci sono deroghe alle norme di legge, ai sensi dell'art. 2423 e seguenti del codice civile.

Sono stati rispettati i principi di redazione previsti dall'art. 2423 *bis* del codice civile, fatto salvo quanto previsto dal titolo II del D. lgs. N. 118/2011, ed in particolare:

- La valutazione delle voci è stata fatta secondo prudenza e nella prospettiva della continuazione dell'attività;
- Sono stati indicati esclusivamente gli utili realizzati alla data di chiusura dell'esercizio;
- Gli oneri ed i proventi sono stati determinati nel rispetto del principio di competenza, indipendentemente dalla data dell'incasso o del pagamento;
- Si è tenuto conto dei rischi e delle perdite di competenza dell'esercizio, anche se conosciuti dopo la chiusura dello stesso;
- Gli elementi eterogenei ricompresi nelle singole voci sono stati valutati separatamente;
- I criteri di valutazione non sono stati modificati rispetto all'esercizio precedente;
- Sono state rispettate le disposizioni relative a singole voci dello stato patrimoniale previste dall'art. 2424 *bis* del codice civile;
- I ricavi e i costi sono stati iscritti nel Conto Economico rispettando il disposto dell'art. 2425 *bis* del codice civile;
- Non sono state effettuate compensazioni di partite;
- La Nota Integrativa, a cui si rimanda per ogni informativa di dettaglio nel merito dell'attività svolta dall'Azienda, è stata redatta rispettando il contenuto previsto dal D. lgs. N. 118/2011.

Ciò premesso, il Collegio passa all'analisi delle voci più significative del bilancio e all'esame della nota integrativa:

## **Immobilizzazioni**

### **Immateriali**

Sono iscritte al costo d'acquisto o di produzione, inclusi gli oneri accessori di diretta imputazione e l'IVA in quanto non detraibile ed esposte al netto degli ammortamenti effettuati nel corso degli esercizi.

Le quote di ammortamento, imputate a conto economico, sono state calcolate secondo le aliquote previste dal titolo II del D. lgs. N. 118/2011.

Le spese di manutenzione su beni di terzi sono state ammortizzate con l'aliquota del 12.50%.

Nel corso dell'esercizio 2022 non vi sono state iscrizioni di costi di impianto e ampliamento, di ricerca e di sviluppo che richiedano il preventivo consenso da parte del Collegio Sindacale.

In relazione alle spese capitalizzate il Collegio rileva:

Detta posta ammonta ad euro 3.176.629, al netto del relativo fondo ammortamento. Trattasi principalmente di spese relative a manutenzioni straordinarie (incrementative) su beni di terzi (immobili) e di spese di software in proprietà. L'incremento rilevato nell'esercizio è pari ad euro 575.839, gli ammortamenti calcolati ammontano ad euro 696.719.

L'iscrizione dei costi di impianto e di ampliamento, di ricerca e sviluppo

con il consenso del Collegio sindacale.

### **Materiali**

Sono iscritte al costo di acquisto o di produzione, inclusi gli oneri accessori di diretta imputazione e l'IVA in quanto non detraibile ed esposte al netto degli ammortamenti effettuati negli esercizi.

Nel valore di iscrizione in bilancio d'esercizio si è portato a riduzione del costo gli sconti commerciali e gli sconti cassa di ammontare rilevante.

Le quote di ammortamento, imputate a conto economico, sono state calcolate secondo le aliquote previste dal titolo II del D. lgs. N. 118/2011.

Trattasi principalmente di fabbricati di proprietà, attrezzature sanitarie e scientifiche e mobili e arredi, nonché della voce immobilizzazioni materiali in corso. L'incremento rilevato nell'esercizio è pari ad euro 3.156.868 e sono stati calcolati ammortamenti per euro 5.319.301. Si vedano, per maggior dettaglio, le tabelle n. 5 e 6 della Nota Integrativa.

Le manutenzioni straordinarie su beni propri sono state contabilizzate in incremento del valore dei relativi fabbricati e sono ammortizzate con aliquota del 3%. Il valore complessivo delle immobilizzazioni materiali è pari ad euro 44.124.287, al netto del relativo fondo ammortamento.

Per le immobilizzazioni acquisite con contributi per investimenti, il Collegio ha verificato l'imputazione a conto economico tra il valore della produzione, delle quote di contributi per un importo pari agli ammortamenti relativi agli investimenti oggetto di agevolazione (cosiddetto metodo della "sterilizzazione").

### **Finanziarie**

#### **Altri titoli**

Sono iscritte al minor valore tra il costo d'acquisto e quanto è possibile realizzare sulla base dell'andamento del mercato.

L'Azienda detiene una partecipazione nella società IN.VA. S.p.a., società in house, corrispondente ad una quota di capitale sociale del 9,77%, iscritta in bilancio per euro 383.823.

### **Rimanenze**

Sono iscritte al minor valore tra il costo d'acquisto e di produzione e valore descrivibile dall'andamento del mercato. Per i beni fungibili il costo è calcolato con il metodo della media ponderata.

L'importo complessivo delle rimanenze è pari ad euro 6.623.078, di cui euro 6.524.740 di materiale sanitario ed euro 98.338 di materiale non sanitario, con un incremento totale di euro 254.618 rispetto all'esercizio 2021. Il valore complessivo di cui sopra comprende anche le rimanenze di reparto (pari ad euro 1.531.227). Per il dettaglio delle movimentazioni si rimanda alla tabella 15 della Nota Integrativa.

### **Crediti**

I crediti sono esposti al presumibile valore di realizzazione.

*(Evidenziare eventuali problematiche, dettagliare ove possibile gli stessi per anno di formazione e descrivere, in particolare, il relativo fondo svalutazione crediti – esporre ad esempio la percentuale che rappresenta oppure se lo stesso è congruo all'ammontare dei crediti iscritti in bilancio.)*

Crediti verso la Regione Valle d'Aosta per spesa corrente

I crediti verso la Regione Valle d'Aosta per spesa corrente ammontano ad euro 18.863.279. L'importo coincide con la certificazione rilasciata dall'Amministrazione Regionale (prot. E.0028216.22-03-2023).

Crediti verso la Regione Valle d'Aosta per spesa in conto capitale

I crediti verso la Regione Valle d'Aosta in conto capitale ammontano ad euro 33.938.244. L'importo coincide con la certificazione rilasciata dall'Amministrazione Regionale (prot. E.002912.11-01-2023).

Crediti verso erario

I crediti verso erario ammontano ad euro 267 e si riferiscono al credito IVA relativo all'anno 2022.

Crediti verso altri

I crediti verso altri ammontano ad euro 11.646.096. Per maggiore dettaglio si rinvia alla tabella 16 della Nota Integrativa.

Il fondo svalutazione crediti al 31-12-2022 ammonta ad euro 1.513.025.

### **Disponibilità liquide**

Risultano dalle certificazioni di tesoreria, di cassa e di conto corrente postale.

stato effettuato nel corso dell'anno con frequenza almeno quindicinale il riversamento presso il cassiere delle giacenze presenti sui c/c postali.

### **Ratei e risconti**

Riguardano quote di componenti positivi e negativi di redditi comuni a due o più esercizi e sono determinati in funzione della competenza temporale.

*(Tra i ratei passivi verificare il costo delle degenze in corso presso altre strutture sanitarie alla data del 31/12/2022.)*

I ratei attivi ammontano ad euro 1.303.696 di cui euro 624.099 per fatture e ricevute da emettere ed euro 679.597 per note di credito da ricevere.

I risconti attivi ammontano ad euro 622.101 di cui euro 615.265 per assicurazioni, euro 4.956 per canoni di noleggio per attrezzature tecnico economali ed euro 1.880 per fitti passivi.

Sia per i ratei che per i risconti il Collegio Sindacale ha verificato a campione la loro contabilizzazione e non vi sono rilievi da fare.

### **Trattamento di fine rapporto**

#### Fondo premi di operosità medici SUMAI:

Rappresenta l'effettivo debito maturato verso i medici interessati in conformità di legge e dei contratti di lavoro vigenti (Convenzione unica nazionale).

#### Tfr:

Rappresenta l'effettivo debito maturato verso i dipendenti per i quali è previsto in conformità di legge e dei contratti di lavoro vigenti.

### **Fondi per rischi e oneri**

Il collegio attesta l'avvenuto rispetto delle condizioni per procedere all'iscrizione dei fondi rischi ed oneri ed al relativo utilizzo.

Il fondo ricomprende gli accantonamenti per rischi su crediti, gli accantonamenti a fronte dei rischi di contenzioso e malpractice oltre agli accantonamenti contrattuali del personale dipendente.

La tabella 27 della Nota Integrativa fornisce un esauriente dettaglio della posta in esame.

### **Debiti**

I debiti sono esposti al loro valore nominale.

*(Dettagliare ove possibile gli stessi per anno di formazione)*

Il totale dei debiti ammonta a complessivi euro 63.103.850.

Le principali voci riguardano:

- debiti verso fornitori euro 18.169.862. In merito a tale voce il Collegio ha effettuato a campione la circolarizzazione dei debiti di

maggior rilievo, verificandone la corrispondenza.

- debiti tributari euro 7.414.272
- debiti verso istituti previdenziali e assistenziali euro 8.640.753
- debiti verso Comuni, loro consorzi euro 47.585
- debiti verso Aziende sanitarie euro 203.361
- debiti verso altri 28.628.017

*(Indicare, per classi omogenee, i risultati dell'analisi sull'esposizione debitoria con particolare riferimento ai debiti scaduti e alle motivazioni del ritardo nei pagamenti.)*

Si rileva dall'allegato n. 4, dichiarazione ex. art. 41, comma 1 del D.L. 66 - 2014 (attestazione dei tempi di pagamento), che l'indicatore annuale di tempestività dei pagamenti al 31/12/2022 è pari a - 14,53.

*(Particolare attenzione "all'anzianità" delle poste contabili.)*

Si rinvia per il dettaglio alla tabella 34 della Nota Integrativa.

### **Conti d'ordine**

In calce allo stato patrimoniale risultano gli impegni, le garanzie prestate, le merci presso terzi nonché gli altri conti d'ordine.

Canoni leasing ancora da pagare	
Beni in comodato	
Depositi cauzionali	
Garanzie prestate	
Garanzie ricevute	
Beni in contenzioso	
Altri impegni assunti	
Altri conti d'ordine	€ 7.338.113,00

*(Eventuali annotazioni)*

I conti d'ordine si riferiscono alle garanzie ricevute con riferimento ai contratti di appalto per lavori, forniture e somministrazione di servizi.

### **Imposte sul reddito**

Le imposte sul reddito iscritte in bilancio sono contabilizzate per competenza e sono relative a:

*(indicare i redditi secondo la normativa vigente – ad esempio irap e ired)*

Il debito di imposta è esposto, al netto degli acconti versati e delle ritenute subite, nella voce debiti tributari.

I.R.A.P.	€ 2.894.929,00
I.R.E.S.	



## Costo del personale

<b>Personale ruolo sanitario</b>	€ 101.756.618,00
Dirigenza	€ 53.821.503,00
Comparto	€ 47.935.115,00
<b>Personale ruolo professionale</b>	€ 469.115,00
Dirigenza	€ 420.087,00
Comparto	€ 49.028,00
<b>Personale ruolo tecnico</b>	€ 16.423.795,00
Dirigenza	€ 143.829,00
Comparto	€ 16.279.966,00
<b>Personale ruolo amministrativo</b>	€ 13.121.756,00
Dirigenza	€ 972.168,00
Comparto	€ 12.149.588,00
<b>Totale generale</b>	€ 131.771.284,00

### Tutti suggerimenti

- Evidenziare eventuali problematiche come ad esempio l'incidenza degli accantonamenti per ferie non godute e l'individuazione dei correttivi per la riduzione del fenomeno:

Non sussistono

- Variazione quantitativa del personale in servizio, indicando le eventuali modifiche della pianta organica a seguito anche di procedure concorsuali interne stabilite da contratto:

situazione al 31.12.2021:  
tempo indeterminato n. 2.122  
tempo determinato n. 19  
somministrati n. 288  
L.P. n. 73  
situazione al 31.12.2022:  
tempo indeterminato n. 2.060  
tempo determinato n. 51  
somministrati n. 272  
L.P. n. 69

Nel corso dell'anno 2022 sono state espletate numerose procedure concorsuali che non hanno tuttavia permesso di raggiungere il reclutamento di personale, così come previsto dai piani assunzioni del comparto e della dirigenza.

- Rappresentare a seguito di carenza di personale il costo che si è dovuto sostenere per ricorrere a consulenze o esternalizzazione del servizio:

Dal prospetto elaborato dalla S.C. coordinamento amministrativo delle area della prevenzione territoriale e ospedaliera si evince che nel corso dell'anno 2022 sono in essere convenzioni, in particolare con altre Asl, per sopperire alla carenza di personale per

un importo totale di euro 2.869.677. La struttura interessata evidenzia inoltre che parte delle convenzioni erano già attive negli anni precedenti, comunque riferibili a carenze strutturali di vario genere. Sono inoltre da considerare i contratti con i singoli medici che per l'anno 2022 ammontano ad euro 1.661.436 (conto 310.04.62), di cui 1.191.672 da collegarsi all'emergenza pandemica.

*- Ingiustificata monetizzazione di ferie non godute per inerzia dell'Amministrazione:*

Non sussiste.

*- Ritardato versamento di contributi assistenziali e previdenziali:*

Non sussiste.

*- Corresponsione di ore di straordinario in eccedenza ai limiti di legge o di contratto:*

Non sussiste.

*- Avvenuto inserimento degli oneri contrattuali relativi al rinnovo del contratto della dirigenza e del comparto:*

Sono stati contabilizzati gli accantonamenti contrattuali indicati dall'Amministrazione regionale in occasione della redazione del flusso CE IV trimestre e confermati a bilancio di esercizio.

*- Altre problematiche:*

Per determinare il costo complessivo del personale occorre sommare al totale di euro 131.771.284 indicato nella precedente tabella, euro 13.115.506 relativo al costo del personale somministrato e libero professionale, euro 8.568.613 per Irap per il personale dipendente, euro 668.088 per Irap del personale non dipendente (somministrato e libero professionista), per un totale di euro 154.123.491. A tale importo, ai sensi della DGR 78/2022, occorre detrarre tutti i costi Covid per il personale dipendente e non dipendente per euro 5.728.440, altri costi legati a dinamiche contrattuali o di legge (IVC, elemento perequativo, indennità di attrattività, indennità sanitaria valdostana, ecc. lordo azienda) per euro 12.866.539.

Alla luce di quanto sopra il costo complessivo del personale viene rideterminato in euro 135.528.512 a fronte di un obiettivo di contenimento della spesa di personale fissato in euro 139.000.000 dalla già richiamata deliberazione di Giunta regionale n. 78/2022.

#### **Mobilità passiva**

Importo	€ 21.637.512,00
---------	-----------------

La mobilità passiva è iscritta a conto economico per euro complessivi euro 21.637.512 e trova corrispondenza con l'importo della mobilità attiva.

L'importo della mobilità attiva è iscritta a conto economico per euro complessivi euro 21.637.512 di cui:

euro 12.186.981 mobilità attiva in senso proprio

euro 9.450.531 contributo regionale per saldo negativo mobilità interregionale e internazionale.

Gli importi di cui sopra risultano conformi alle direttive impartite dall'Assessorato regionale competente - prot.

E.0009649.30-01-2023

## Farmaceutica

Il costo per la farmaceutica, pari ad € 38.919.859,00 che risulta essere in linea con il dato regionale nonché nazionale, mostra un incremento rispetto all'esercizio precedente.

Non sono state istituite misure di contenimento della spesa, quali istituzione ticket regionale

E' stata realizzata in maniera sistematica e non casuale una attività di controllo tesa ad accertare il rispetto della normativa in materia di prescrizione e distribuzione dei farmaci.

## Convenzioni esterne

Importo	€ 17.138.816,00
---------	-----------------

Rispetto il 2021 il costo si è incrementato di euro 1.200.966 pari al 7,54%. Sono rispettati i tetti di spesa previsti dall'Amministrazione Regionale. Si veda tabella 50 di nota integrativa.

## Altri costi per acquisti di beni e servizi

Importo	€ 83.842.253,00
---------	-----------------

Il dato rappresentato costituisce la somma delle macrovoci 1 - 2 - 3 - 4 e 5 dell'allegato 1 al bilancio di esercizio nettizzato del dato relativo alla spesa farmaceutica, delle convenzioni esterne, del personale non dipendente e della mobilità sanitaria, in quanto costi già sopra rappresentati. La spesa del 2021, che viene riclassificata con il criterio attualizzato, era stata di euro 80.853.856, con un incremento percentuale del + 3,70%

## Ammortamento immobilizzazioni

Importo (A+B)	€ 6.016.020,00
Immateriali (A)	€ 696.719,00
Materiali (B)	€ 5.319.301,00

Eventuali annotazioni

Ammortamenti interamente sterilizzati con il contributo regionale vincolato agli investimenti.

## Proventi e oneri finanziari

Importo	€ -1.441,00
Proventi	€ 139,00
Oneri	€ 1.580,00

Eventuali annotazioni

Gli oneri finanziari sono rappresentati dalla contabilizzazione degli interessi moratori su fatture passive

### Proventi e oneri straordinari

Importo	€ 1.443.808,00
Proventi	€ 2.116.917,00
Oneri	€ 673.109,00

Eventuali annotazioni

Per il dettaglio dei proventi e oneri straordinari si rinvia all'apposito prospetto PS02 e PS04 della Nota Integrativa ove sono già commentate le poste principali.

### Ricavi

I contributi in conto esercizio ammontano ad euro 300.050.603 così suddivisi:

quota F.S. regionale - indistinto euro 250.412.884, contributi in conto esercizio - extra fondo euro 39.397.381, quota extra fondo regionale - vincolati euro 1.575.184, contributi aggiuntivi regionali copertura quota extra LEA euro 2.000.000, contributi da Regione o Provincia autonoma extra fondo - altro euro 6.611.439, contributi in c/esercizio per ricerca euro 50.462, contributi da privati euro 3.253. Per i singoli provvedimenti si rimanda alla tabella 41 di nota integrativa.

I contributi in conto esercizio hanno registrato un incremento di euro 1.032.112 pari al 0,35%.

### Principio di competenza

Il Collegio, sulla base di un controllo a campione delle fatture e dei documenti di spesa, ha effettuato la verifica della corretta applicazione del principio di competenza con particolare attenzione a quei documenti pervenuti in Azienda in momenti successivi al 31 dicembre, ma riferiti a costi del periodo in oggetto.

### Attività amministrativo contabile

Il Collegio attesta che nel corso dell'anno sono state regolarmente eseguite le verifiche periodiche disposte dall'art. 2403 del codice civile, durante le quali si è potuto verificare il controllo sulla corretta

tenuta della contabilità, del libro giornale, del libro inventari e dei registri previsti dalla normativa fiscale. Nel corso delle verifiche si è proceduto ad accertare il rispetto degli accordi contrattuali con l'Istituto tesoriere, al controllo dei valori di cassa economale, al controllo delle riscossioni tramite i servizi CUP, al controllo sulle altre gestioni di fondi ed degli altri valori posseduti dall'Azienda, come anche si è potuto verificare il

corretto e tempestivo adempimento dei versamenti delle ritenute e delle altre

somme dovute all'Erario, dei contributi dovuti ad Enti previdenziali e la corretta/avvenuta

presentazione di tutte le dichiarazioni fiscali.

Il Collegio ha riscontrato che nel corso dell'anno si è provveduto, alle scadenze stabilite, alla trasmissione dei modelli

(C.E./S.P./C.P./L.A.)

Sulla base dei controlli svolti è

sempre emersa una sostanziale corrispondenza tra le risultanze fisiche e la situazione contabile, né sono state riscontrate violazioni degli adempimenti civilistici, fiscali, previdenziali e delle norme regionali e nazionali in genere. Il Collegio, sia nel corso dell'anno, in riferimento all'attività amministrativo contabile dell'Azienda, sia sul bilancio, inteso come espressione finale in termini di risultanze contabili dell'attività espletata, ha effettuato i controlli necessari per addivenire ad un giudizio finale.

Nel corso delle verifiche periodiche effettuate dal Collegio sono state formulate osservazioni i cui contenuti più significativi vengono qui di seguito riportati:

Categoria	Tipologia
Oss:	

### Contenzioso legale

Contenzioso concernente al personale	€ 1.710.478,00
Contenzioso nei confronti delle strutture private accreditate	€ 0,00
Accreditate	€ 0,00
Altro contenzioso	€ 215.000,00

i cui riflessi sulla situazione patrimoniale e finanziaria e sul risultato economico possono

essere ragionevolmente stimati alla data odierna e in merito si rileva:

Contenzioso concernente il personale:

- vertenza ex Direttori e ex Collegio Sindacale per riduzione compensi DL 78/2010 per euro 170.478;
- contestazione INPS, in gestione a SSD personale, (che assorbe ex vicenda INPDAP) per euro 1.540.000;

Altro contenzioso:

- la posta è rappresentata esclusivamente dall'accantonamento effettuato in ambito civile, instaurato da Banca Farmafactoring in materia di riconoscimento di mancati pagamenti e interessi moratori/anatocistici. L'importo accantonato nell'esercizio ammonta ad euro 215.000.

### Il Collegio

- Informa di aver ricevuto eventuali denunce (*indicandole*) e di aver svolto in merito le opportune indagini, rilevando quanto segue:
- Informa che nel corso dell'anno l'Azienda non è stata oggetto di verifica amministrativo-contabile a cura di un dirigente dei Servizi Ispettivi di Finanza Pubblica.
- Visti i risultati delle verifiche eseguite e tenuto conto delle considerazioni e raccomandazioni esposte, attesta la corrispondenza del bilancio d'esercizio alle risultanze contabili e la conformità dei criteri di valutazione del Patrimonio a quelli previsti dal codice civile e dalle altre disposizioni di legge, fatto salvo quanto diversamente disposto dal D. lgs. 118/2011.

Il Collegio ritiene di esprimere un parere favorevole

al documento contabile esaminato.

## Osservazioni

Per quanto riguarda la contabilizzazione dei costi e dei ricavi relativi all'emergenza covid-19, il Collegio Sindacale ha verificato a campione la corretta imputazione nel centro di costo Cov20. L'Azienda ha fornito un quadro dettagliato nel capitolo 5 della relazione sulla gestione economico finanziaria. Gli accantonamenti Covid al 31/12/2022 ammontano ad euro 10.958.000, di cui euro 7.096.000 relativi a finanziamenti vincolati regionali.

L'attività Intramoenia ha registrato un risultato positivo di euro 45.479, pur considerando gli effetti del fondo di perequazione laddove non erogabile.

L'accantonamento per il pay-back farmaceutico ammonta ad euro 5.055.061, mentre quello per dispositivi medici ammonta ad euro 4.450.312. Detti accantonamenti sono stati costituiti sulla scorta delle indicazioni regionali, così come la totale svalutazione del fondo pay-back dispositivi medici.

Il Collegio fa presente che quanto indicato a pag. 1 del presente parere riguarda la proposta di parere (e non della deliberazione del Direttore Generale).

Si prende atto della proposta del Direttore Generale, ai sensi dell'art. 30 del D.lgs.vo 118/2011 e ss.mm.ii., di destinare l'utile di esercizio 2022, pari ad euro 2.200.401, all'acquisto di tecnologie biomedicali come indicato all'interno della Relazione di accompagnamento.

Presenza rilievi? no

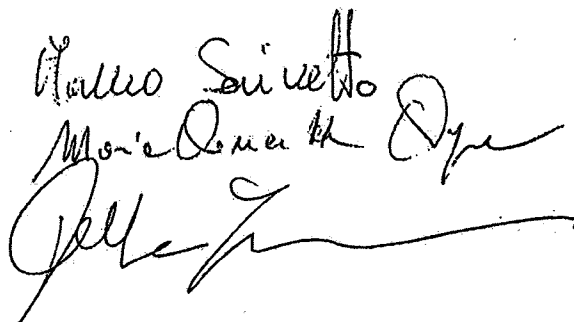
Segnalazioni all'attenzione di IGF:

---

F.to SAIVETTO Marco

F.to CIGNA Maria Concetta

F.to DUTTO Lorenzo





# Proposta di deliberazione dirigenziale

Proposta N. 258

DEL 14/04/2023

Struttura/Ufficio Proponente: SC PROGRAMMAZIONE, BILANCIO E CONTROLLO DI GESTIONE

OGGETTO: ADOZIONE DEL BILANCIO DI ESERCIZIO DELL'ANNO 2022

## Validazione contabile

## Autorizzazioni di spesa

Osservazioni: nessuna

Prescrizioni: nessuna

Firma del Responsabile Economico Finanziario