



Présidence de la Région  
Secrétaire général de la Région  
Collectivités locales  
**Bureau électoral et services démographiques**

Presidenza della Regione  
Segretario generale della Regione  
Enti locali  
**Ufficio elettorale e servizi demografici**





REGIONE AUTONOMA VALLE D'AOSTA  
 ELEZIONI POLITICHE 25 settembre 2022  
**Senato della Repubblica - Candidature**

IL VOTO SI ESPRIME TRACCIANDO UN SOLO SEGNO NEL RETTANGOLO  
 CONTENENTE IL NOMINATIVO DEL CANDIDATO PREFERITO.  
 SONO VIETATI ALTRI SEGNI O INDICAZIONI.  
 POUR EXPRIMER LE SUFFRAGE COCHEZ LA CASE CONTENANT LE NOM DU  
 CANDIDAT CHOISI. TOUT AUTRE SIGNE OU INSCRIPTION EST INTERDIT.









**ELEZIONE DEL SENATO DELLA REPUBBLICA**  
**ÉLECTION DU SÉNAT DE LA RÉPUBLIQUE**  
 del 25 settembre 2022  
 du 25 septembre 2022  
 COLLEGIO UNINOMINALE VALLE D'AOSTA/VALLÉE D'AOSTE  
 COLLEGE UNINOMINAL VALLÉE D'AOSTE/VALLE D'AOSTA

**SCHEDA PER LA VOTAZIONE**  
**BULLETIN DE VOTE**

FIRMA DELLO SCRUTATORE  
 SIGNATURE DU SCRUTATEUR

SEALLO DELLA REGIONE  
 CROQUIS DE LA SECTION

**FACSIMILE**

	<b>LERAY Giovanni</b> Guglielmo		<b>LUCAT Francesco,</b> Maria, Giuseppe, Carlo
	<b>VESAN Patrik</b>		<b>SPELGATTI Nicoletta</b>
	<b>PULZ Daria</b>		<b>BARGAN Larisa</b>
	<b>BICHINI Alessandro</b>		<b>ROLLANDIN Augusto</b>

**FACSIMILE**

REGIONE AUTONOMA VALLE D'AOSTA  
ELEZIONI POLITICHE 25 settembre 2022  
**Senato della Repubblica - Candidature**



CANDIDATURA N. 1  
LERAY Giovanni Guglielmo  
nato a BRESCIA (BS) il 25/02/1968

REGIONE AUTONOMA VALLE D'AOSTA  
ELEZIONI POLITICHE 25 settembre 2022  
**Senato della Repubblica - Candidature**



CANDIDATURA N. 2  
VESAN Patrick  
nato a AOSTA-AOSTE il 24/07/1976

REGIONE AUTONOMA VALLE D'AOSTA  
ELEZIONI POLITICHE 25 settembre 2022  
**Senato della Repubblica - Candidature**



CANDIDATURA N. 3  
PULZ Daria  
nata ad AOSTA-AOSTE il 25/04/1968

REGIONE AUTONOMA VALLE D'AOSTA  
ELEZIONI POLITICHE 25 settembre 2022  
**Senato della Repubblica - Candidature**



CANDIDATURA N. 4  
BICHINI Alessandro  
nato a TAURIANOVA (RC) il 04/11/1972

REGIONE AUTONOMA VALLE D'AOSTA  
ELEZIONI POLITICHE 25 settembre 2022  
**Senato della Repubblica - Candidature**



CANDIDATURA N. 5  
LUCAT Francesco, Maria, Giuseppe, Carlo  
nato a SAINT-VINCENT il 24/02/1946



REGIONE AUTONOMA VALLE D'AOSTA  
ELEZIONI POLITICHE 25 settembre 2022  
**Senato della Repubblica - Candidature**



CANDIDATURA N. 6  
SPELGATTI Nicoletta  
nata ad AOSTA-AOSTE il 28/07/1971

REGIONE AUTONOMA VALLE D'AOSTA  
ELEZIONI POLITICHE 25 settembre 2022  
**Senato della Repubblica - Candidature**



CANDIDATURA N. 7  
BARGAN Larisa  
nata a BOLDURESTI (MOLDOVA) il 29/05/1977

REGIONE AUTONOMA VALLE D'AOSTA  
ELEZIONI POLITICHE 25 settembre 2022  
**Senato della Repubblica - Candidature**



CANDIDATURA N. 8  
ROLLANDIN Augusto  
nato a BRUSSON il 13/06/1949

REGIONE AUTONOMA VALLE D'AOSTA  
ELEZIONI POLITICHE 25 settembre 2022  
**Camera dei Deputati - Candidature**

IL VOTO SI ESPRIME TRACCIANDO UN SOLO SEGNO NEL RETTANGOLO  
CONTENENTE IL NOMINATIVO DEL CANDIDATO PREFERITO.  
SONO VIETATI ALTRI SEGNI O INDICAZIONI.  
POUR EXPRIMER LE SUFFRAGE COCHEZ LA CASE CONTENANT LE NOM DU  
CANDIDAT CHOISI. TOUT AUTRE SIGNE OU INSCRIPTION EST INTERDIT.

**ELEZIONE DELLA CAMERA DEI DEPUTATI**  
**ÉLECTION DE LA CHAMBRE DES DÉPUTÉS**

del 25 settembre 2022  
du 25 septembre 2022

COLLEGIO UNINOMINALE VALLE D'AOSTA-VALLÉE D'AOSTE  
COLLEGE UNINOMINAL VALLÉE D'AOSTE-VALLÉE D'AOSTA

**SCHEDA PER LA VOTAZIONE**  
**BULLETIN DE VOTE**

FIRMA DELLO SCRUTATORE  
SIGNATURE DU SCRUTATEUR

SECCO DELLA SEZIONE  
SACNET DE LA SECTION

FACSIMILE

 <p><b>RONC Loredana</b> Augusta</p>	 <p><b>IANNI Davide</b></p>
 <p><b>GUICHARDAZ Erika</b></p>	 <p><b>DE ROSA Loredana</b></p>
 <p><b>RINI Emily Marinella</b></p>	 <p><b>MANES Franco</b></p>
 <p><b>GIRARDINI Giovanni</b></p>	

FACSIMILE

REGIONE AUTONOMA VALLE D'AOSTA  
ELEZIONI POLITICHE 25 settembre 2022  
**Camera dei Deputati - Candidature**



CANDIDATURA N. 1  
RONC Loredana Augusta  
nata ad AOSTA-AOSTE il 21/08/1964

REGIONE AUTONOMA VALLE D'AOSTA  
ELEZIONI POLITICHE 25 settembre 2022  
**Camera dei Deputati - Candidature**



CANDIDATURA N. 2  
GUICHARDAZ Erika  
nata ad AOSTA-AOSTE il 25/11/1976

REGIONE AUTONOMA VALLE D'AOSTA  
ELEZIONI POLITICHE 25 settembre 2022  
**Camera dei Deputati - Candidature**



CANDIDATURA N. 3  
RINI Emily Marinella  
nata ad AOSTA-AOSTE il 15/08/1982

REGIONE AUTONOMA VALLE D'AOSTA  
ELEZIONI POLITICHE 25 settembre 2022  
**Camera dei Deputati - Candidature**



CANDIDATURA N. 4  
GIRARDINI Giovanni  
nato ad AOSTA-AOSTE il 03/07/1965



REGIONE AUTONOMA VALLE D'AOSTA  
ELEZIONI POLITICHE 25 settembre 2022  
**Camera dei Deputati - Candidature**



CANDIDATURA N. 5  
IANNI Davide  
nato ad IVREA (TO) il 13/12/1991

REGIONE AUTONOMA VALLE D'AOSTA  
ELEZIONI POLITICHE 25 settembre 2022  
**Camera dei Deputati - Candidature**



CANDIDATURA N. 6  
DE ROSA Loredana  
nata a ROMA l' 01/11/1961

REGIONE AUTONOMA VALLE D'AOSTA  
ELEZIONI POLITICHE 25 settembre 2022  
**Camera dei Deputati - Candidature**



CANDIDATURA N. 7  
MANES Franco  
nato ad AOSTA-AOSTE il 21/06/1963



REGIONE AUTONOMA VALLE D'AOSTA  
ELEZIONI POLITICHE 25 settembre 2022

**ELETTORI E VOTANTI ALLE ORE 12, ALLE ORE 19 E ALLE ORE 23**

<b>Votanti alle ore 12 di domenica 25 settembre 2022</b>	Elettori	Votanti	% votanti
Totale.....	98.187	19.555	19,92
Aosta .....	26.252	5.255	20,02
73 comuni.....	71.935	14.300	19,88

<b>Votanti alle ore 19 di domenica 25 settembre 2022</b>	Elettori	Votanti	% votanti
Totale.....	98.187	47.877	48,76
Aosta .....	26.252	12.930	49,25
73 comuni.....	71.935	34.947	48,58

<b>Votanti alle ore 23 di domenica 25 settembre 2022</b>	Elettori	Votanti	% votanti
Totale.....	98.187	59.490	60,59
Aosta .....	26.252	15.828	60,29
73 comuni.....	71.935	44.208	61,45

**Prospetto riepilogativo degli elettori e dei votanti per comune (chiusura seggi)**

COMUNE	TOTALE ELETTORI			TOTALE VOTANTI			% VOTANTI / ELETTORI		
	Maschi	Femmine	TOTALE	Maschi	Femmine	TOTALE	Maschi	Femmine	TOTALE
ALLEIN (1/1)	91	78	169	56	47	103	61,54 %	60,26 %	60,95 %
ANTEY-SAINT-ANDRÉ (1/1)	207	223	430	130	141	271	62,80 %	63,23 %	63,02 %
AOSTA (38/38)	12.208	14.044	26.252	7.575	8.253	15.828	62,05 %	58,77 %	60,29 %
ARNAD (1/1)	470	540	1.010	290	306	596	61,70 %	56,67 %	59,01 %
ARVIER (1/1)	327	327	654	192	186	378	58,72 %	56,88 %	57,80 %
AVISE (1/1)	109	117	226	82	84	166	75,23 %	71,79 %	73,45 %
AYAS (2/2)	523	519	1.042	355	321	676	67,88 %	61,85 %	64,88 %
AYMAVILLES (2/2)	801	832	1.633	485	502	987	60,55 %	60,34 %	60,44 %
BARD (1/1)	40	46	86	25	29	54	62,50 %	63,04 %	62,79 %
BIONAZ (1/1)	97	83	180	61	47	108	62,89 %	56,63 %	60,00 %
BRISOGNE (1/1)	411	374	785	247	248	495	60,10 %	66,31 %	63,06 %
BRUSSON (1/1)	343	351	694	226	234	460	65,89 %	66,67 %	66,28 %
CHALLAND-SAINT-ANSELME (1/1)	270	295	565	171	188	359	63,33 %	63,73 %	63,54 %
CHALLAND-SAINT-VICTOR (1/1)	196	219	415	126	126	252	64,29 %	57,53 %	60,72 %
CHAMBAVE (1/1)	354	369	723	228	232	460	64,41 %	62,87 %	63,62 %
CHAMOIS (1/1)	55	43	98	39	28	67	70,91 %	65,12 %	68,37 %
CHAMPDEPRAZ (1/1)	282	309	591	170	180	350	60,28 %	58,25 %	59,22 %
CHAMPORCHER (1/1)	173	163	336	97	91	188	56,07 %	55,83 %	55,95 %
CHARVENSOD (2/2)	962	982	1.944	555	560	1.115	57,69 %	57,03 %	57,36 %
CHÂTILLON (4/4)	1.724	1.812	3.536	1.066	1.068	2.134	61,83 %	58,94 %	60,35 %
COGNE (2/2)	529	533	1.062	314	308	622	59,36 %	57,79 %	58,57 %
COURMAYEUR (3/3)	1.068	1.029	2.097	603	614	1.217	56,46 %	59,67 %	58,04 %
DONNAS (3/3)	950	1.018	1.968	574	633	1.207	60,42 %	62,18 %	61,33 %
DOUES (1/1)	212	210	422	157	164	321	74,06 %	78,10 %	76,07 %
EMARÈSE (1/1)	92	88	180	64	55	119	69,57 %	62,50 %	66,11 %
ETROUBLES (1/1)	206	172	378	129	98	227	62,62 %	56,98 %	60,05 %
FÉNIS (2/2)	699	727	1.426	423	410	833	60,52 %	56,40 %	58,42 %
FONTAINEMORE (1/1)	169	160	329	103	86	189	60,95 %	53,75 %	57,45 %
GABY (1/1)	182	169	351	103	108	211	56,59 %	63,91 %	60,11 %
GIGNOD (2/2)	668	676	1.344	395	403	798	59,13 %	59,62 %	59,38 %
GRESSAN (3/3)	1.324	1.373	2.697	835	857	1.692	63,07 %	62,42 %	62,74 %
GRESSONEY-LA-TRINITÉ (1/1)	115	130	245	77	73	150	66,96 %	56,15 %	61,22 %
GRESSONEY-SAINT-JEAN (1/1)	325	307	632	207	197	404	63,69 %	64,17 %	63,92 %
HÔNE (1/1)	447	478	925	267	306	573	59,73 %	64,02 %	61,95 %
INTROD (1/1)	255	255	510	172	163	335	67,45 %	63,92 %	65,69 %
ISSIME (1/1)	142	154	296	98	96	194	69,01 %	62,34 %	65,54 %
ISSOGNE (1/1)	549	537	1.086	315	327	642	57,38 %	60,89 %	59,12 %
JOVENÇAN (1/1)	283	275	558	175	158	333	61,84 %	57,45 %	59,68 %
LA MAGDELEINE (1/1)	55	40	95	39	28	67	70,91 %	70,00 %	70,53 %
LA SALLE (2/2)	776	770	1.546	452	435	887	58,25 %	56,49 %	57,37 %
LA THUILE (1/1)	345	306	651	219	193	412	63,48 %	63,07 %	63,29 %
LILLIANES (1/1)	161	180	341	95	99	194	59,01 %	55,00 %	56,89 %
MONTJOVET (2/2)	735	713	1.448	421	417	838	57,28 %	58,49 %	57,87 %
MORGEX (2/2)	785	836	1.621	499	505	1.004	63,57 %	60,41 %	61,94 %
NUS (3/3)	1.185	1.210	2.395	708	735	1.443	59,75 %	60,74 %	60,25 %
OLLOMONT (1/1)	73	65	138	52	46	98	71,23 %	70,77 %	71,01 %
OYACE (1/1)	93	82	175	56	48	104	60,22 %	58,54 %	59,43 %
PERLOZ (2/2)	182	198	380	123	128	251	67,58 %	64,65 %	66,05 %
POLLEIN (1/1)	572	611	1.183	325	368	693	56,82 %	60,23 %	58,58 %
PONTBOSET (1/1)	79	63	142	47	41	88	59,49 %	65,08 %	61,97 %
PONTEY (1/1)	332	320	652	205	197	402	61,75 %	61,56 %	61,66 %

**Prospetto riepilogativo degli elettori e dei votanti per comune (chiusura seggi)**

COMUNE	TOTALE ELETTORI			TOTALE VOTANTI			% VOTANTI / ELETTORI		
	Maschi	Femmine	TOTALE	Maschi	Femmine	TOTALE	Maschi	Femmine	TOTALE
PONT-SAINT-MARTIN (4/4)	1.318	1.479	<b>2.797</b>	814	898	<b>1.712</b>	61,76 %	60,72 %	<b>61,21 %</b>
PRÉ-SAINT-DIDIER (1/1)	399	371	<b>770</b>	233	198	<b>431</b>	58,40 %	53,37 %	<b>55,97 %</b>
QUART (3/3)	1.644	1.628	<b>3.272</b>	940	948	<b>1.888</b>	57,18 %	58,23 %	<b>57,70 %</b>
RHÊMES-NOTRE-DAME (1/1)	40	33	<b>73</b>	26	22	<b>48</b>	65,00 %	66,67 %	<b>65,75 %</b>
RHÊMES-SAINT-GEORGES (1/1)	77	67	<b>144</b>	48	40	<b>88</b>	62,34 %	59,70 %	<b>61,11 %</b>
ROISAN (1/1)	411	399	<b>810</b>	252	238	<b>490</b>	61,31 %	59,65 %	<b>60,49 %</b>
SAINT-CHRISTOPHE (3/3)	1.375	1.415	<b>2.790</b>	880	912	<b>1.792</b>	64,00 %	64,45 %	<b>64,23 %</b>
SAINT-DENIS (1/1)	148	153	<b>301</b>	92	91	<b>183</b>	62,16 %	59,48 %	<b>60,80 %</b>
SAINT-MARCEL (1/1)	505	534	<b>1.039</b>	309	323	<b>632</b>	61,19 %	60,49 %	<b>60,83 %</b>
SAINT-NICOLAS (1/1)	136	117	<b>253</b>	93	78	<b>171</b>	68,38 %	66,67 %	<b>67,59 %</b>
SAINT-OYEN (1/1)	73	93	<b>166</b>	58	71	<b>129</b>	79,45 %	76,34 %	<b>77,71 %</b>
SAINT-PIERRE (3/3)	1.234	1.244	<b>2.478</b>	715	759	<b>1.474</b>	57,94 %	61,01 %	<b>59,48 %</b>
SAINT-RHÉMY-EN-BOSSSES (1/1)	147	122	<b>269</b>	101	73	<b>174</b>	68,71 %	59,84 %	<b>64,68 %</b>
SAINT-VINCENT (4/4)	1.742	1.829	<b>3.571</b>	1.029	1.035	<b>2.064</b>	59,07 %	56,59 %	<b>57,80 %</b>
SARRE (4/4)	1.890	1.997	<b>3.887</b>	1.172	1.228	<b>2.400</b>	62,01 %	61,49 %	<b>61,74 %</b>
TORGNON (1/1)	237	212	<b>449</b>	149	137	<b>286</b>	62,87 %	64,62 %	<b>63,70 %</b>
VALGRISENCE (1/1)	94	72	<b>166</b>	64	50	<b>114</b>	68,09 %	69,44 %	<b>68,67 %</b>
VALPELLINE (1/1)	249	235	<b>484</b>	145	152	<b>297</b>	58,23 %	64,68 %	<b>61,36 %</b>
VALSAVARENCE (1/1)	69	67	<b>136</b>	42	47	<b>89</b>	60,87 %	70,15 %	<b>65,44 %</b>
VALTOURNENCHE (2/2)	890	783	<b>1.673</b>	505	465	<b>970</b>	56,74 %	59,39 %	<b>57,98 %</b>
VERRAYES (2/2)	510	524	<b>1.034</b>	331	304	<b>635</b>	64,90 %	58,02 %	<b>61,41 %</b>
VERRÈS (3/3)	976	1.010	<b>1.986</b>	606	622	<b>1.228</b>	62,09 %	61,58 %	<b>61,83 %</b>
VILLENEUVE (1/1)	506	491	<b>997</b>	301	299	<b>600</b>	59,49 %	60,90 %	<b>60,18 %</b>
	<b>47.901</b>	<b>50.286</b>	<b>98.187</b>	<b>29.333</b>	<b>30.157</b>	<b>59.490</b>	<b>61,24 %</b>	<b>59,97 %</b>	<b>60,59 %</b>

**RIEPILOGO TOTALE**

	MASCHI	FEMMINE	TOTALE
TOTALE ELETTORI	47.901	50.286	<b>98.187</b>
TOTALE VOTANTI	29.333	30.157	<b>59.490</b>
% VOTANTI / ELETTORI	61,24 %	59,97 %	<b>60,59 %</b>

<b>AFFLUENZA MINIMA :</b>	CHAMPORCHER	55,95 %
<b>AFFLUENZA MASSIMA :</b>	SAINT-OYEN	77,71 %

**Prospetto riepilogativo degli elettori e dei votanti per comune (chiusura seggi)**

COMUNE	TOTALE ELETTORI			TOTALE VOTANTI			% VOTANTI / ELETTORI		
	Maschi	Femmine	TOTALE	Maschi	Femmine	TOTALE	Maschi	Femmine	TOTALE
ALLEIN (1/1)	91	78	169	56	47	103	61,54 %	60,26 %	60,95 %
ANTEY-SAINT-ANDRÉ (1/1)	207	223	430	130	141	271	62,80 %	63,23 %	63,02 %
AOSTA (38/38)	12.208	14.044	26.252	7.575	8.253	15.828	62,05 %	58,77 %	60,29 %
ARNAD (1/1)	470	540	1.010	290	306	596	61,70 %	56,67 %	59,01 %
ARVIER (1/1)	327	327	654	192	186	378	58,72 %	56,88 %	57,80 %
AVISE (1/1)	109	117	226	82	84	166	75,23 %	71,79 %	73,45 %
AYAS (2/2)	523	519	1.042	355	321	676	67,88 %	61,85 %	64,88 %
AYMAVILLES (2/2)	801	832	1.633	485	502	987	60,55 %	60,34 %	60,44 %
BARD (1/1)	40	46	86	25	29	54	62,50 %	63,04 %	62,79 %
BIONAZ (1/1)	97	83	180	61	47	108	62,89 %	56,63 %	60,00 %
BRISOGNE (1/1)	411	374	785	247	248	495	60,10 %	66,31 %	63,06 %
BRUSSON (1/1)	343	351	694	226	234	460	65,89 %	66,67 %	66,28 %
CHALLAND-SAINT-ANSELME (1/1)	270	295	565	171	188	359	63,33 %	63,73 %	63,54 %
CHALLAND-SAINT-VICTOR (1/1)	196	219	415	126	126	252	64,29 %	57,53 %	60,72 %
CHAMBAVE (1/1)	354	369	723	228	232	460	64,41 %	62,87 %	63,62 %
CHAMOIS (1/1)	55	43	98	39	28	67	70,91 %	65,12 %	68,37 %
CHAMPDEPRAZ (1/1)	282	309	591	170	180	350	60,28 %	58,25 %	59,22 %
CHAMPORCHER (1/1)	173	163	336	97	91	188	56,07 %	55,83 %	55,95 %
CHARVENSOD (2/2)	962	982	1.944	554	561	1.115	57,59 %	57,13 %	57,36 %
CHÂTILLON (4/4)	1.724	1.812	3.536	1.066	1.068	2.134	61,83 %	58,94 %	60,35 %
COGNE (2/2)	529	533	1.062	314	308	622	59,36 %	57,79 %	58,57 %
COURMAYEUR (3/3)	1.068	1.029	2.097	603	614	1.217	56,46 %	59,67 %	58,04 %
DONNAS (3/3)	950	1.018	1.968	574	633	1.207	60,42 %	62,18 %	61,33 %
DOUES (1/1)	212	210	422	157	164	321	74,06 %	78,10 %	76,07 %
EMARÈSE (1/1)	92	88	180	64	55	119	69,57 %	62,50 %	66,11 %
ETROUBLES (1/1)	206	172	378	129	98	227	62,62 %	56,98 %	60,05 %
FÉNIS (2/2)	699	727	1.426	423	410	833	60,52 %	56,40 %	58,42 %
FONTAINEMORE (1/1)	169	160	329	103	86	189	60,95 %	53,75 %	57,45 %
GABY (1/1)	182	169	351	103	108	211	56,59 %	63,91 %	60,11 %
GIGNOD (2/2)	668	676	1.344	395	403	798	59,13 %	59,62 %	59,38 %
GRESSAN (3/3)	1.324	1.373	2.697	835	856	1.691	63,07 %	62,35 %	62,70 %
GRESSONEY-LA-TRINITÉ (1/1)	115	130	245	77	73	150	66,96 %	56,15 %	61,22 %
GRESSONEY-SAINT-JEAN (1/1)	325	307	632	207	197	404	63,69 %	64,17 %	63,92 %
HÔNE (1/1)	447	478	925	267	306	573	59,73 %	64,02 %	61,95 %
INTROD (1/1)	255	255	510	172	163	335	67,45 %	63,92 %	65,69 %
ISSIME (1/1)	142	154	296	98	96	194	69,01 %	62,34 %	65,54 %
ISSOGNE (1/1)	549	537	1.086	315	327	642	57,38 %	60,89 %	59,12 %
JOVENÇAN (1/1)	283	275	558	175	158	333	61,84 %	57,45 %	59,68 %
LA MAGDELEINE (1/1)	55	40	95	39	28	67	70,91 %	70,00 %	70,53 %
LA SALLE (2/2)	776	770	1.546	452	435	887	58,25 %	56,49 %	57,37 %
LA THUILE (1/1)	345	306	651	219	193	412	63,48 %	63,07 %	63,29 %
LILLIANES (1/1)	161	180	341	95	99	194	59,01 %	55,00 %	56,89 %
MONTJOVET (2/2)	735	713	1.448	421	417	838	57,28 %	58,49 %	57,87 %
MORGEX (2/2)	785	836	1.621	499	506	1.005	63,57 %	60,53 %	62,00 %
NUS (3/3)	1.185	1.210	2.395	708	735	1.443	59,75 %	60,74 %	60,25 %
OLLOMONT (1/1)	73	65	138	52	46	98	71,23 %	70,77 %	71,01 %
OYACE (1/1)	93	82	175	56	48	104	60,22 %	58,54 %	59,43 %
PERLOZ (2/2)	182	198	380	123	128	251	67,58 %	64,65 %	66,05 %
POLLEIN (1/1)	572	611	1.183	325	368	693	56,82 %	60,23 %	58,58 %
PONTBOSET (1/1)	79	63	142	47	41	88	59,49 %	65,08 %	61,97 %
PONTEY (1/1)	332	320	652	205	197	402	61,75 %	61,56 %	61,66 %



**Prospetto riepilogativo degli elettori e dei votanti per comune (chiusura seggi)**

COMUNE	TOTALE ELETTORI			TOTALE VOTANTI			% VOTANTI / ELETTORI		
	Maschi	Femmine	TOTALE	Maschi	Femmine	TOTALE	Maschi	Femmine	TOTALE
PONT-SAINT-MARTIN (4/4)	1.318	1.479	<b>2.797</b>	814	898	<b>1.712</b>	61,76 %	60,72 %	<b>61,21 %</b>
PRÉ-SAINT-DIDIER (1/1)	399	371	<b>770</b>	233	198	<b>431</b>	58,40 %	53,37 %	<b>55,97 %</b>
QUART (3/3)	1.644	1.628	<b>3.272</b>	940	948	<b>1.888</b>	57,18 %	58,23 %	<b>57,70 %</b>
RHÊMES-NOTRE-DAME (1/1)	40	33	<b>73</b>	26	22	<b>48</b>	65,00 %	66,67 %	<b>65,75 %</b>
RHÊMES-SAINT-GEORGES (1/1)	77	67	<b>144</b>	48	40	<b>88</b>	62,34 %	59,70 %	<b>61,11 %</b>
ROISAN (1/1)	411	399	<b>810</b>	252	238	<b>490</b>	61,31 %	59,65 %	<b>60,49 %</b>
SAINT-CHRISTOPHE (3/3)	1.375	1.415	<b>2.790</b>	880	912	<b>1.792</b>	64,00 %	64,45 %	<b>64,23 %</b>
SAINT-DENIS (1/1)	148	153	<b>301</b>	92	91	<b>183</b>	62,16 %	59,48 %	<b>60,80 %</b>
SAINT-MARCEL (1/1)	505	534	<b>1.039</b>	309	323	<b>632</b>	61,19 %	60,49 %	<b>60,83 %</b>
SAINT-NICOLAS (1/1)	136	117	<b>253</b>	93	78	<b>171</b>	68,38 %	66,67 %	<b>67,59 %</b>
SAINT-OYEN (1/1)	73	93	<b>166</b>	58	71	<b>129</b>	79,45 %	76,34 %	<b>77,71 %</b>
SAINT-PIERRE (3/3)	1.234	1.244	<b>2.478</b>	715	759	<b>1.474</b>	57,94 %	61,01 %	<b>59,48 %</b>
SAINT-RHÉMY-EN-BOSSÉS (1/1)	147	122	<b>269</b>	101	73	<b>174</b>	68,71 %	59,84 %	<b>64,68 %</b>
SAINT-VINCENT (4/4)	1.742	1.829	<b>3.571</b>	1.029	1.035	<b>2.064</b>	59,07 %	56,59 %	<b>57,80 %</b>
SARRE (4/4)	1.890	1.997	<b>3.887</b>	1.172	1.228	<b>2.400</b>	62,01 %	61,49 %	<b>61,74 %</b>
TORGNON (1/1)	237	212	<b>449</b>	149	137	<b>286</b>	62,87 %	64,62 %	<b>63,70 %</b>
VALGRISENCHÉ (1/1)	94	72	<b>166</b>	64	50	<b>114</b>	68,09 %	69,44 %	<b>68,67 %</b>
VALPELLINE (1/1)	249	235	<b>484</b>	145	152	<b>297</b>	58,23 %	64,68 %	<b>61,36 %</b>
VALSAVARENCHÉ (1/1)	69	67	<b>136</b>	42	47	<b>89</b>	60,87 %	70,15 %	<b>65,44 %</b>
VALTOURNENCHÉ (2/2)	890	783	<b>1.673</b>	505	465	<b>970</b>	56,74 %	59,39 %	<b>57,98 %</b>
VERRAYES (2/2)	510	524	<b>1.034</b>	331	304	<b>635</b>	64,90 %	58,02 %	<b>61,41 %</b>
VERRÈS (3/3)	976	1.010	<b>1.986</b>	606	622	<b>1.228</b>	62,09 %	61,58 %	<b>61,83 %</b>
VILLENEUVE (1/1)	506	491	<b>997</b>	301	299	<b>600</b>	59,49 %	60,90 %	<b>60,18 %</b>
	<b>47.901</b>	<b>50.286</b>	<b>98.187</b>	<b>29.332</b>	<b>30.158</b>	<b>59.490</b>	<b>61,23 %</b>	<b>59,97 %</b>	<b>60,59 %</b>

**RIEPILOGO TOTALE**

	MASCHI	FEMMINE	TOTALE
TOTALE ELETTORI	47.901	50.286	<b>98.187</b>
TOTALE VOTANTI	29.332	30.158	<b>59.490</b>
% VOTANTI / ELETTORI	61,23 %	59,97 %	<b>60,59 %</b>

<b>AFFLUENZA MINIMA :</b>	CHAMPORCHER	55,95 %
<b>AFFLUENZA MASSIMA :</b>	SAINT-OYEN	77,71 %

**Prospetto riepilogativo per Comune e per sezione dei voti validi di lista, delle schede nulle e delle schede bianche**

Comune	Sezione	Totale sezioni	Lista n. 1 LERAY	Lista n. 2 VESAN	Lista n. 3 PULZ	Lista n. 4 BICHINI	Lista n. 5 LUCAT	Lista n. 6 SPELGATTI
<b>1 TOTALE ALLEIN</b>	<b>1</b>	<b>1</b>	1	40	6	3	3	25
<b>2 TOTALE ANTEY-SAINT-ANDRÉ</b>	<b>1</b>	<b>1</b>	<b>2</b>	<b>87</b>	<b>18</b>	<b>3</b>	<b>6</b>	<b>92</b>
AOSTA	1		4	114	34	7	15	73
AOSTA	2		9	139	36	10	13	99
AOSTA	3		14	151	49	21	13	121
AOSTA	4		10	177	52	16	10	126
AOSTA	5		3	122	26	11	8	68
AOSTA	6		1	180	58	13	16	94
AOSTA	7		8	149	53	9	8	70
AOSTA	8		6	156	48	8	21	106
AOSTA	9		20	105	41	16	11	143
AOSTA	10		4	145	37	7	10	131
AOSTA	11		15	150	53	13	9	145
AOSTA	12		5	105	35	11	16	112
AOSTA	13		5	45	24	13	16	115
AOSTA	14		2	52	22	14	6	123
AOSTA	15		8	143	41	17	15	117
AOSTA	16		9	159	54	9	17	113
AOSTA	17		2	18	8	0	1	16
AOSTA	18		10	173	73	12	11	121
AOSTA	19		9	135	49	22	9	155
AOSTA	20		14	100	23	14	9	128
AOSTA	21		11	126	44	16	7	163
AOSTA	22		12	84	39	9	3	109
AOSTA	23		15	108	62	12	13	114
AOSTA	24		18	97	32	15	12	111
AOSTA	25		9	121	30	6	18	115
AOSTA	26		5	112	39	19	7	164
AOSTA	27		6	175	62	13	4	111
AOSTA	28		8	232	57	9	12	156
AOSTA	29		9	156	34	21	17	166
AOSTA	30		11	130	72	12	8	225
AOSTA	31		13	147	38	11	19	204
AOSTA	32		6	91	29	12	10	102
AOSTA	33		7	120	49	13	6	90
AOSTA	34		8	128	36	18	10	115
AOSTA	35		8	201	72	24	14	181
AOSTA	36		8	149	33	11	10	120
AOSTA	37		6	194	69	13	13	172
AOSTA	38		13	115	43	14	6	152
<b>3 TOTALE AOSTA</b>		<b>38</b>	<b>331</b>	<b>5004</b>	<b>1656</b>	<b>491</b>	<b>423</b>	<b>4746</b>

**Prospetto riepilogativo per Comune e per sezione dei voti validi di lista, delle schede nulle e delle schede bianche**

Lista n. 7 BARGAN	Lista n. 8 ROLLANDIN	Totale voti validi	SCHEDE			Sezione	Totale sezioni	Comune
			Nulle	Bianche	Totale			
1	9	<b>88</b>	7	8	<b>15</b>	1	<b>1</b>	TOTALE ALLEIN
4	39	<b>251</b>	12	8	<b>20</b>	1	<b>1</b>	TOTALE ANTEY-SAINT-ANDRÉ
7	45	<b>299</b>	9	10	<b>19</b>	1		AOSTA
7	45	<b>358</b>	18	9	<b>27</b>	2		AOSTA
13	65	<b>447</b>	14	13	<b>27</b>	3		AOSTA
4	48	<b>443</b>	20	13	<b>33</b>	4		AOSTA
1	27	<b>266</b>	16	10	<b>26</b>	5		AOSTA
5	49	<b>416</b>	21	9	<b>30</b>	6		AOSTA
5	52	<b>354</b>	18	8	<b>26</b>	7		AOSTA
3	66	<b>414</b>	13	9	<b>22</b>	8		AOSTA
10	43	<b>389</b>	20	10	<b>30</b>	9		AOSTA
7	30	<b>371</b>	18	12	<b>30</b>	10		AOSTA
5	62	<b>452</b>	19	16	<b>35</b>	11		AOSTA
1	47	<b>332</b>	12	13	<b>25</b>	12		AOSTA
2	21	<b>241</b>	18	15	<b>33</b>	13		AOSTA
4	25	<b>248</b>	21	9	<b>30</b>	14		AOSTA
7	54	<b>402</b>	16	11	<b>27</b>	15		AOSTA
8	37	<b>406</b>	25	19	<b>44</b>	16		AOSTA
0	10	<b>55</b>	1	1	<b>2</b>	17		AOSTA
7	55	<b>462</b>	20	6	<b>26</b>	18		AOSTA
8	62	<b>449</b>	18	13	<b>31</b>	19		AOSTA
6	58	<b>352</b>	20	11	<b>31</b>	20		AOSTA
14	56	<b>437</b>	14	6	<b>20</b>	21		AOSTA
5	34	<b>295</b>	13	2	<b>15</b>	22		AOSTA
10	30	<b>364</b>	30	18	<b>48</b>	23		AOSTA
9	41	<b>335</b>	21	12	<b>33</b>	24		AOSTA
8	39	<b>346</b>	20	4	<b>24</b>	25		AOSTA
4	40	<b>390</b>	21	19	<b>40</b>	26		AOSTA
8	49	<b>428</b>	14	10	<b>24</b>	27		AOSTA
7	64	<b>545</b>	23	9	<b>32</b>	28		AOSTA
10	61	<b>474</b>	29	15	<b>44</b>	29		AOSTA
9	27	<b>494</b>	27	20	<b>47</b>	30		AOSTA
9	76	<b>517</b>	29	9	<b>38</b>	31		AOSTA
5	35	<b>290</b>	17	8	<b>25</b>	32		AOSTA
5	38	<b>328</b>	13	5	<b>18</b>	33		AOSTA
3	43	<b>361</b>	18	3	<b>21</b>	34		AOSTA
18	60	<b>578</b>	35	12	<b>47</b>	35		AOSTA
10	37	<b>378</b>	24	11	<b>35</b>	36		AOSTA
20	78	<b>565</b>	45	10	<b>55</b>	37		AOSTA
4	40	<b>387</b>	23	16	<b>39</b>	38		AOSTA
<b>268</b>	<b>1749</b>	<b>14668</b>	<b>753</b>	<b>406</b>	<b>1159</b>		<b>38</b>	<b>TOTALE AOSTA</b>

**Prospetto riepilogativo per Comune e per sezione dei voti validi di lista, delle schede nulle e delle schede bianche**

Comune	Sezione	Totale sezioni	Lista n. 1 LERAY	Lista n. 2 VESAN	Lista n. 3 PULZ	Lista n. 4 BICHINI	Lista n. 5 LUCAT	Lista n. 6 SPELGATTI
<b>4 TOTALE ARNAD</b>	<b>1</b>		<b>10</b>	<b>201</b>	<b>34</b>	<b>11</b>	<b>15</b>	<b>170</b>
<b>5 TOTALE ARVIER</b>	<b>1</b>		<b>4</b>	<b>141</b>	<b>45</b>	<b>2</b>	<b>4</b>	<b>82</b>
<b>6 TOTALE AVISE</b>	<b>1</b>		<b>0</b>	<b>95</b>	<b>12</b>	<b>2</b>	<b>3</b>	<b>27</b>
AYAS	1		3	78	22	3	6	170
AYAS	2		5	96	18	4	4	131
<b>7 TOTALE AYAS</b>		<b>2</b>	<b>8</b>	<b>174</b>	<b>40</b>	<b>7</b>	<b>10</b>	<b>301</b>
AYMAVILLES	1		9	166	44	16	7	130
AYMAVILLES	2		9	169	60	22	4	151
<b>8 TOTALE AYMAVILLES</b>		<b>2</b>	<b>18</b>	<b>335</b>	<b>104</b>	<b>38</b>	<b>11</b>	<b>281</b>
<b>9 TOTALE BARD</b>	<b>1</b>		<b>1</b>	<b>13</b>	<b>2</b>	<b>2</b>	<b>1</b>	<b>17</b>
<b>10 TOTALE BIONAZ</b>	<b>1</b>		<b>1</b>	<b>27</b>	<b>2</b>	<b>0</b>	<b>1</b>	<b>40</b>
<b>11 TOTALE BRISSOGNE</b>	<b>1</b>		<b>12</b>	<b>145</b>	<b>63</b>	<b>16</b>	<b>9</b>	<b>146</b>
<b>12 TOTALE BRUSSON</b>	<b>1</b>		<b>2</b>	<b>124</b>	<b>23</b>	<b>7</b>	<b>12</b>	<b>142</b>
<b>13 TOTALE CHALLAND-SAINT-ANSELME</b>	<b>1</b>		<b>5</b>	<b>88</b>	<b>32</b>	<b>11</b>	<b>6</b>	<b>108</b>
<b>14 TOTALE CHALLAND-SAINT-VICTOR</b>	<b>1</b>		<b>3</b>	<b>56</b>	<b>19</b>	<b>5</b>	<b>4</b>	<b>91</b>
<b>15 TOTALE CHAMBAVE</b>	<b>1</b>		<b>4</b>	<b>204</b>	<b>23</b>	<b>9</b>	<b>11</b>	<b>115</b>
<b>16 TOTALE CHAMOIS</b>	<b>1</b>		<b>2</b>	<b>17</b>	<b>6</b>	<b>2</b>	<b>1</b>	<b>23</b>
<b>17 TOTALE CHAMPDEPRAZ</b>	<b>1</b>		<b>5</b>	<b>98</b>	<b>31</b>	<b>4</b>	<b>11</b>	<b>118</b>
<b>18 TOTALE CHAMPORCHER</b>	<b>1</b>		<b>6</b>	<b>51</b>	<b>20</b>	<b>2</b>	<b>8</b>	<b>51</b>
CHARVENSOD	1		14	208	42	23	6	146
CHARVENSOD	2		15	123	54	22	18	192
<b>19 TOTALE CHARVENSOD</b>		<b>2</b>	<b>29</b>	<b>331</b>	<b>96</b>	<b>45</b>	<b>24</b>	<b>338</b>
CHÂTILLON	1		8	143	44	17	14	146
CHÂTILLON	2		6	146	34	13	17	184
CHÂTILLON	3		10	112	46	17	17	186
CHÂTILLON	4		4	181	38	14	10	225
<b>20 TOTALE CHÂTILLON</b>		<b>4</b>	<b>28</b>	<b>582</b>	<b>162</b>	<b>61</b>	<b>58</b>	<b>741</b>
COGNE	1		5	67	16	3	5	107
COGNE	2		4	68	32	11	5	139
<b>21 TOTALE COGNE</b>		<b>2</b>	<b>9</b>	<b>135</b>	<b>48</b>	<b>14</b>	<b>10</b>	<b>246</b>
COURMAYEUR	1		2	86	24	8	6	189
COURMAYEUR	2		4	111	18	9	6	209
COURMAYEUR	3		3	105	23	6	6	219
<b>22 TOTALE COURMAYEUR</b>		<b>3</b>	<b>9</b>	<b>302</b>	<b>65</b>	<b>23</b>	<b>18</b>	<b>617</b>
DONNAS	1		9	165	36	7	17	114
DONNAS	2		13	156	44	16	7	113
DONNAS	3		11	114	22	5	7	80
<b>23 TOTALE DONNAS</b>		<b>3</b>	<b>33</b>	<b>435</b>	<b>102</b>	<b>28</b>	<b>31</b>	<b>307</b>
<b>24 TOTALE DOUES</b>	<b>1</b>		<b>2</b>	<b>183</b>	<b>17</b>	<b>4</b>	<b>2</b>	<b>62</b>

**Prospetto riepilogativo per Comune e per sezione dei voti validi di lista, delle schede nulle e delle schede bianche**

Lista n. 7 BARGAN	Lista n. 8 ROLLANDIN	Totale voti validi	SCHEDE			Sezione	Totale sezioni	Comune
			Nulle	Bianche	Totale			
5	97	543	35	18	53	1	TOTALE ARNAD	
8	62	348	18	12	30	1	TOTALE ARVIER	
1	13	153	5	8	13	1	TOTALE AVISE	
3	43	328	13	14	27	1	AYAS	
0	48	306	8	7	15	2	AYAS	
3	91	634	21	21	42	2	TOTALE AYAS	
5	61	438	24	7	31	1	AYMAVILLES	
5	61	481	28	9	37	2	AYMAVILLES	
10	122	919	52	16	68	2	TOTALE AYMAVILLES	
0	7	43	8	3	11	1	TOTALE BARD	
2	19	92	8	8	16	1	TOTALE BIONAZ	
6	52	449	34	12	46	1	TOTALE BRISSOGNE	
5	112	427	23	10	33	1	TOTALE BRUSSON	
6	68	324	16	19	35	1	TOTALE CHALLAND-SAINT-ANSELME	
4	39	221	22	9	31	1	TOTALE CHALLAND-SAINT-VICTOR	
2	35	403	35	22	57	1	TOTALE CHAMBAVE	
2	11	64	1	2	3	1	TOTALE CHAMOIS	
3	42	312	22	16	38	1	TOTALE CHAMPDEPRAZ	
2	25	165	15	8	23	1	TOTALE CHAMPORCHER	
7	74	520	34	16	50	1	CHARVENSOD	
14	51	489	38	18	56	2	CHARVENSOD	
21	125	1009	72	34	106	2	TOTALE CHARVENSOD	
8	65	445	24	19	43	1	CHÂTILLON	
5	76	481	32	21	53	2	CHÂTILLON	
7	44	439	31	15	46	3	CHÂTILLON	
8	80	560	43	24	67	4	CHÂTILLON	
28	265	1925	130	79	209	4	TOTALE CHÂTILLON	
6	30	239	17	17	34	1	COGNE	
3	49	311	26	12	38	2	COGNE	
9	79	550	43	29	72	2	TOTALE COGNE	
2	41	358	14	6	20	1	COURMAYEUR	
4	27	388	19	11	30	2	COURMAYEUR	
1	38	401	10	10	20	3	COURMAYEUR	
7	106	1147	43	27	70	3	TOTALE COURMAYEUR	
4	39	391	26	16	42	1	DONNAS	
5	42	396	35	16	51	2	DONNAS	
5	42	286	28	13	41	3	DONNAS	
14	123	1073	89	45	134	3	TOTALE DONNAS	
4	33	307	9	5	14	1	TOTALE DOUES	

*Prospetto riepilogativo per Comune e per sezione dei voti validi di lista, delle schede nulle e delle schede bianche*

Comune	Sezione	Totale sezioni	Lista n. 1 LERAY	Lista n. 2 VESAN	Lista n. 3 PULZ	Lista n. 4 BICHINI	Lista n. 5 LUCAT	Lista n. 6 SPELGATTI
<b>25 TOTALE EMARÈSE</b>	<b>1</b>		<b>3</b>	<b>33</b>	<b>5</b>	<b>2</b>	<b>6</b>	<b>19</b>
<b>26 TOTALE ETROUBLES</b>	<b>1</b>		<b>1</b>	<b>95</b>	<b>10</b>	<b>6</b>	<b>6</b>	<b>60</b>
FÉNIS	1		3	121	29	12	8	97
FÉNIS	2		9	126	35	12	11	100
<b>27 TOTALE FÉNIS</b>		<b>2</b>	<b>12</b>	<b>247</b>	<b>64</b>	<b>24</b>	<b>19</b>	<b>197</b>
<b>28 TOTALE FONTAINEMORE</b>	<b>1</b>		<b>4</b>	<b>38</b>	<b>14</b>	<b>4</b>	<b>4</b>	<b>44</b>
<b>29 TOTALE GABY</b>	<b>1</b>		<b>4</b>	<b>70</b>	<b>21</b>	<b>1</b>	<b>4</b>	<b>70</b>
GIGNOD	1		11	114	40	12	6	99
GIGNOD	2		9	182	49	8	11	111
<b>30 TOTALE GIGNOD</b>		<b>2</b>	<b>20</b>	<b>296</b>	<b>89</b>	<b>20</b>	<b>17</b>	<b>210</b>
GRESSAN	1		10	157	78	11	9	205
GRESSAN	2		7	171	77	4	10	176
GRESSAN	3		11	170	52	13	10	140
<b>31 TOTALE GRESSAN</b>		<b>3</b>	<b>28</b>	<b>498</b>	<b>207</b>	<b>28</b>	<b>29</b>	<b>521</b>
<b>32 TOTALE GRESSONEY-LA-TRINITÉ</b>	<b>1</b>		<b>1</b>	<b>57</b>	<b>10</b>	<b>4</b>	<b>0</b>	<b>40</b>
<b>33 TOTALE GRESSONEY-SAINT-JEAN</b>	<b>1</b>		<b>10</b>	<b>94</b>	<b>30</b>	<b>5</b>	<b>0</b>	<b>158</b>
<b>34 TOTALE HÔNE</b>	<b>1</b>		<b>12</b>	<b>175</b>	<b>57</b>	<b>9</b>	<b>19</b>	<b>179</b>
<b>35 TOTALE INTROD</b>	<b>1</b>		<b>1</b>	<b>140</b>	<b>27</b>	<b>2</b>	<b>4</b>	<b>77</b>
<b>36 TOTALE ISSIME</b>	<b>1</b>		<b>7</b>	<b>53</b>	<b>10</b>	<b>1</b>	<b>2</b>	<b>58</b>
<b>37 TOTALE ISSOGNE</b>	<b>1</b>		<b>19</b>	<b>175</b>	<b>51</b>	<b>14</b>	<b>12</b>	<b>177</b>
<b>38 TOTALE JOVENÇAN</b>	<b>1</b>		<b>5</b>	<b>110</b>	<b>31</b>	<b>14</b>	<b>7</b>	<b>91</b>
<b>39 TOTALE LA MAGDELEINE</b>	<b>1</b>		<b>2</b>	<b>13</b>	<b>8</b>	<b>0</b>	<b>0</b>	<b>34</b>
LA SALLE	1		8	164	28	10	5	139
LA SALLE	2		3	139	39	8	8	161
<b>40 TOTALE LA SALLE</b>		<b>2</b>	<b>11</b>	<b>303</b>	<b>67</b>	<b>18</b>	<b>13</b>	<b>300</b>
<b>41 TOTALE LA THUILE</b>	<b>1</b>		<b>10</b>	<b>102</b>	<b>19</b>	<b>7</b>	<b>5</b>	<b>178</b>
<b>42 TOTALE LILLIANES</b>	<b>1</b>		<b>2</b>	<b>57</b>	<b>9</b>	<b>3</b>	<b>5</b>	<b>51</b>
MONTJOVET	1		13	143	32	17	7	161
MONTJOVET	2		6	125	28	8	11	106
<b>43 TOTALE MONTJOVET</b>		<b>2</b>	<b>19</b>	<b>268</b>	<b>60</b>	<b>25</b>	<b>18</b>	<b>267</b>
MORGEX	1		11	129	43	11	9	184
MORGEX	2		14	175	38	13	6	180
<b>44 TOTALE MORGEX</b>		<b>2</b>	<b>25</b>	<b>304</b>	<b>81</b>	<b>24</b>	<b>15</b>	<b>364</b>
NUS	1		6	198	102	17	13	192
NUS	2		11	220	54	21	10	250
NUS	3		2	11	7	0	0	17
<b>45 TOTALE NUS</b>		<b>3</b>	<b>19</b>	<b>429</b>	<b>163</b>	<b>38</b>	<b>23</b>	<b>459</b>
<b>46 TOTALE OLLOMONT</b>	<b>1</b>		<b>1</b>	<b>36</b>	<b>10</b>	<b>0</b>	<b>3</b>	<b>22</b>
<b>47 TOTALE OYACE</b>	<b>1</b>		<b>0</b>	<b>25</b>	<b>5</b>	<b>2</b>	<b>1</b>	<b>26</b>

*Prospetto riepilogativo per Comune e per sezione dei voti validi di lista, delle schede nulle e delle schede bianche*

Lista n. 7 BARGAN	Lista n. 8 ROLLANDIN	Totale voti validi	SCHEDE			Sezione	Totale sezioni	Comune
			Nulle	Bianche	Totale			
3	35	106	6	7	13	1	TOTALE EMARÈSE	
2	28	208	11	8	19	1	TOTALE ETROUBLES	
13	75	358	37	15	52	1	FÉNIS	
12	58	363	44	16	60	2	FÉNIS	
25	133	721	81	31	112	2	TOTALE FÉNIS	
1	48	157	19	13	32	1	TOTALE FONTAINEMORE	
0	19	189	12	10	22	1	TOTALE GABY	
4	33	319	11	8	19	1	GIGNOD	
10	45	425	20	15	35	2	GIGNOD	
14	78	744	31	23	54	2	TOTALE GIGNOD	
8	63	541	32	12	44	1	GRESSAN	
15	55	515	36	23	59	2	GRESSAN	
8	80	484	27	22	49	3	GRESSAN	
31	198	1540	95	57	152	3	TOTALE GRESSAN	
5	22	139	9	2	11	1	TOTALE GRESSONEY-LA-TRINITÉ	
5	59	361	22	21	43	1	TOTALE GRESSONEY-SAINT-JEAN	
8	51	510	39	24	63	1	TOTALE HÔNE	
5	46	302	18	15	33	1	TOTALE INTROD	
3	37	171	13	10	23	1	TOTALE ISSIME	
9	97	554	60	28	88	1	TOTALE ISSOGNE	
1	58	317	10	6	16	1	TOTALE JOVENÇAN	
0	5	62	2	3	5	1	TOTALE LA MAGDELEINE	
6	53	413	25	14	39	1	LA SALLE	
6	43	407	16	12	28	2	LA SALLE	
12	96	820	41	26	67	2	TOTALE LA SALLE	
1	65	387	15	10	25	1	TOTALE LA THUILE	
4	37	168	21	5	26	1	TOTALE LILLIANES	
4	58	435	25	9	34	1	MONTJOVET	
9	36	329	29	11	40	2	MONTJOVET	
13	94	764	54	20	74	2	TOTALE MONTJOVET	
8	43	438	14	14	28	1	MORGEX	
16	47	489	25	24	49	2	MORGEX	
24	90	927	39	38	77	2	TOTALE MORGEX	
16	78	622	30	17	47	1	NUS	
9	76	651	53	23	76	2	NUS	
1	6	44	2	1	3	3	NUS	
26	160	1317	85	41	126	3	TOTALE NUS	
0	14	86	7	5	12	1	TOTALE OLLOMONT	
1	28	88	10	6	16	1	TOTALE OYACE	

*Prospetto riepilogativo per Comune e per sezione dei voti validi di lista, delle schede nulle e delle schede bianche*

Comune	Sezione	Totale sezioni	Lista n. 1 LERAY	Lista n. 2 VESAN	Lista n. 3 PULZ	Lista n. 4 BICHINI	Lista n. 5 LUCAT	Lista n. 6 SPELGATTI
PERLOZ	1		4	38	13	5	3	50
PERLOZ	2		1	12	7	0	1	24
<b>48 TOTALE PERLOZ</b>		<b>2</b>	<b>5</b>	<b>50</b>	<b>20</b>	<b>5</b>	<b>4</b>	<b>74</b>
<b>49 TOTALE POLLEIN</b>	<b>1</b>		<b>12</b>	<b>202</b>	<b>80</b>	<b>22</b>	<b>12</b>	<b>227</b>
<b>50 TOTALE PONTBOSET</b>	<b>1</b>		<b>4</b>	<b>20</b>	<b>12</b>	<b>4</b>	<b>5</b>	<b>21</b>
<b>51 TOTALE PONTEY</b>	<b>1</b>		<b>5</b>	<b>122</b>	<b>38</b>	<b>6</b>	<b>15</b>	<b>108</b>
PONT-SAINT-MARTIN	1		16	176	57	26	14	206
PONT-SAINT-MARTIN	2		17	144	52	9	14	147
PONT-SAINT-MARTIN	3		14	154	42	15	13	168
PONT-SAINT-MARTIN	4		0	16	3	0	2	8
<b>52 TOTALE PONT-SAINT-MARTIN</b>		<b>4</b>	<b>47</b>	<b>490</b>	<b>154</b>	<b>50</b>	<b>43</b>	<b>529</b>
<b>53 TOTALE PRÉ-SAINT-DIDIER</b>	<b>1</b>		<b>9</b>	<b>119</b>	<b>27</b>	<b>10</b>	<b>5</b>	<b>188</b>
QUART	1		3	181	64	12	10	188
QUART	2		10	195	87	15	10	195
QUART	3		9	177	69	16	11	166
<b>54 TOTALE QUART</b>		<b>3</b>	<b>22</b>	<b>553</b>	<b>220</b>	<b>43</b>	<b>31</b>	<b>549</b>
<b>55 TOTALE RHÈMES-NOTRE-DAME</b>	<b>1</b>		<b>0</b>	<b>18</b>	<b>4</b>	<b>0</b>	<b>2</b>	<b>7</b>
<b>56 TOTALE RHÈMES-SAINT-GEORGES</b>	<b>1</b>		<b>5</b>	<b>32</b>	<b>3</b>	<b>2</b>	<b>0</b>	<b>11</b>
<b>57 TOTALE ROISAN</b>	<b>1</b>		<b>1</b>	<b>188</b>	<b>57</b>	<b>8</b>	<b>6</b>	<b>142</b>
SAINT-CHRISTOPHE	1		7	156	54	19	13	141
SAINT-CHRISTOPHE	2		7	233	51	14	15	179
SAINT-CHRISTOPHE	3		12	260	75	23	8	159
<b>58 TOTALE SAINT-CHRISTOPHE</b>		<b>3</b>	<b>26</b>	<b>649</b>	<b>180</b>	<b>56</b>	<b>36</b>	<b>479</b>
<b>59 TOTALE SAINT-DENIS</b>	<b>1</b>		<b>1</b>	<b>44</b>	<b>14</b>	<b>2</b>	<b>2</b>	<b>72</b>
<b>60 TOTALE SAINT-MARCEL</b>	<b>1</b>		<b>12</b>	<b>192</b>	<b>71</b>	<b>18</b>	<b>9</b>	<b>167</b>
<b>61 TOTALE SAINT-NICOLAS</b>	<b>1</b>		<b>2</b>	<b>64</b>	<b>8</b>	<b>7</b>	<b>3</b>	<b>47</b>
<b>62 TOTALE SAINT-OYEN</b>	<b>1</b>		<b>1</b>	<b>78</b>	<b>6</b>	<b>1</b>	<b>3</b>	<b>30</b>
SAINT-PIERRE	1		8	105	38	23	5	146
SAINT-PIERRE	2		9	137	48	17	13	159
SAINT-PIERRE	3		10	176	52	18	14	194
<b>63 TOTALE SAINT-PIERRE</b>		<b>3</b>	<b>27</b>	<b>418</b>	<b>138</b>	<b>58</b>	<b>32</b>	<b>499</b>
<b>64 TOTALE SAINT-RHÉMY-EN-BOSSES</b>	<b>1</b>		<b>0</b>	<b>94</b>	<b>6</b>	<b>2</b>	<b>1</b>	<b>46</b>
SAINT-VINCENT	1		9	139	37	14	18	202
SAINT-VINCENT	2		6	120	32	18	21	177
SAINT-VINCENT	3		6	145	29	13	13	170
SAINT-VINCENT	4		6	101	37	19	24	180
<b>65 TOTALE SAINT-VINCENT</b>		<b>4</b>	<b>27</b>	<b>505</b>	<b>135</b>	<b>64</b>	<b>76</b>	<b>729</b>



**Prospetto riepilogativo per Comune e per sezione dei voti validi di lista, delle schede nulle e delle schede bianche**

Lista n. 7 BARGAN	Lista n. 8 ROLLANDIN	Totale voti validi	SCHEDE			Sezione	Totale sezioni	Comune
			Nulle	Bianche	Totale			
3	30	146	15	6	21	1	PERLOZ	
1	31	77	4	3	7	2	PERLOZ	
4	61	223	19	9	28	2	TOTALE PERLOZ	
14	59	628	40	25	65	1	TOTALE POLLEIN	
1	9	76	8	4	12	1	TOTALE PONTBOSET	
10	57	361	30	11	41	1	TOTALE PONTEY	
10	64	569	41	15	56	1	PONT-SAINT-MARTIN	
9	67	459	40	17	57	2	PONT-SAINT-MARTIN	
10	58	474	40	16	56	3	PONT-SAINT-MARTIN	
0	7	36	1	4	5	4	PONT-SAINT-MARTIN	
29	196	1538	122	52	174	4	TOTALE PONT-SAINT-MARTIN	
1	49	408	17	6	23	1	TOTALE PRÉ-SAINT-DIDIER	
10	116	584	47	17	64	1	QUART	
10	85	607	30	19	49	2	QUART	
11	74	533	33	18	51	3	QUART	
31	275	1724	110	54	164	3	TOTALE QUART	
0	5	36	3	9	12	1	TOTALE RHÈMES-NOTRE-DAME	
0	16	69	9	10	19	1	TOTALE RHÈMES-SAINT-GEORGES	
10	51	463	17	10	27	1	TOTALE ROISAN	
5	47	442	37	21	58	1	SAINT-CHRISTOPHE	
7	53	559	32	15	47	2	SAINT-CHRISTOPHE	
16	70	623	50	13	63	3	SAINT-CHRISTOPHE	
28	170	1624	119	49	168	3	TOTALE SAINT-CHRISTOPHE	
4	24	163	8	12	20	1	TOTALE SAINT-DENIS	
14	72	555	53	24	77	1	TOTALE SAINT-MARCEL	
1	22	154	10	7	17	1	TOTALE SAINT-NICOLAS	
0	7	126	2	1	3	1	TOTALE SAINT-OYEN	
7	36	368	18	16	34	1	SAINT-PIERRE	
9	60	452	24	15	39	2	SAINT-PIERRE	
8	61	533	36	12	48	3	SAINT-PIERRE	
24	157	1353	78	43	121	3	TOTALE SAINT-PIERRE	
0	15	164	4	6	10	1	TOTALE SAINT-RHÉMY-EN-BOSSÉS	
4	96	519	29	12	41	1	SAINT-VINCENT	
10	98	482	33	16	49	2	SAINT-VINCENT	
6	53	435	24	10	34	3	SAINT-VINCENT	
21	73	461	26	17	43	4	SAINT-VINCENT	
41	320	1897	112	55	167	4	TOTALE SAINT-VINCENT	

**Prospetto riepilogativo per Comune e per sezione dei voti validi di lista, delle schede nulle e delle schede bianche**

Comune	Sezione	Totale sezioni	Lista n. 1 LERAY	Lista n. 2 VESAN	Lista n. 3 PULZ	Lista n. 4 BICHINI	Lista n. 5 LUCAT	Lista n. 6 SPELGATTI
SARRE	1		11	178	87	20	12	167
SARRE	2		8	182	50	21	12	196
SARRE	3		11	226	46	14	8	164
SARRE	4		10	164	61	28	16	189
<b>66 TOTALE SARRE</b>		<b>4</b>	<b>40</b>	<b>750</b>	<b>244</b>	<b>83</b>	<b>48</b>	<b>716</b>
<b>67 TOTALE TORGNON</b>	<b>1</b>		<b>0</b>	<b>108</b>	<b>16</b>	<b>5</b>	<b>3</b>	<b>96</b>
<b>68 TOTALE VALGRISENCHÉ</b>	<b>1</b>		<b>1</b>	<b>45</b>	<b>6</b>	<b>1</b>	<b>0</b>	<b>26</b>
<b>69 TOTALE VALPELLINE</b>	<b>1</b>		<b>3</b>	<b>94</b>	<b>73</b>	<b>5</b>	<b>1</b>	<b>60</b>
<b>70 VALSAVARENCHÉ</b>	<b>1</b>		<b>0</b>	<b>26</b>	<b>5</b>	<b>4</b>	<b>0</b>	<b>15</b>
VALTOURNENCHÉ	1		11	119	35	9	16	299
VALTOURNENCHÉ	2		2	55	15	8	6	135
<b>71 TOTALE VALTOURNENCHÉ</b>		<b>2</b>	<b>13</b>	<b>174</b>	<b>50</b>	<b>17</b>	<b>22</b>	<b>434</b>
VERRAYES	1		7	107	20	4	3	85
VERRAYES	2		4	151	24	7	4	107
<b>72 TOTALE VERRAYES</b>		<b>2</b>	<b>11</b>	<b>258</b>	<b>44</b>	<b>11</b>	<b>7</b>	<b>192</b>
VERRÈS	1		11	115	45	11	10	127
VERRÈS	2		6	115	32	8	10	119
VERRÈS	3		9	100	38	12	17	136
<b>73 TOTALE VERRÈS</b>		<b>3</b>	<b>26</b>	<b>330</b>	<b>115</b>	<b>31</b>	<b>37</b>	<b>382</b>
<b>74 TOTALE VILLENEUVE</b>	<b>1</b>		<b>10</b>	<b>173</b>	<b>48</b>	<b>13</b>	<b>14</b>	<b>175</b>

**Prospetto riepilogativo per Comune e per sezione dei voti validi di lista, delle schede nulle e delle schede bianche**

Lista n. 7 BARGAN	Lista n. 8 ROLLANDIN	Totale voti validi	SCHEDE			Sezione	Totale sezioni	Comune
			Nulle	Bianche	Totale			
13	94	<b>582</b>	26	18	<b>44</b>	1	SARRE	
13	57	<b>539</b>	26	17	<b>43</b>	2	SARRE	
10	66	<b>545</b>	39	13	<b>52</b>	3	SARRE	
12	74	<b>554</b>	28	13	<b>41</b>	4	SARRE	
<b>48</b>	<b>291</b>	<b>2220</b>	<b>119</b>	<b>61</b>	<b>180</b>	<b>4</b>	<b>TOTALE SARRE</b>	
2	40	<b>270</b>	5	11	<b>16</b>	1	<b>TOTALE TORGNON</b>	
0	24	<b>103</b>	3	8	<b>11</b>	1	<b>TOTALE VALGRISENCHÉ</b>	
3	28	<b>267</b>	20	10	<b>30</b>	1	<b>TOTALE VALPELLINE</b>	
0	23	<b>73</b>	11	5	<b>16</b>	1	<b>VALSAVARENCHÉ</b>	
6	114	<b>609</b>	42	35	<b>77</b>	1	VALTOURNENCHÉ	
7	39	<b>267</b>	10	7	<b>17</b>	2	VALTOURNENCHÉ	
<b>13</b>	<b>153</b>	<b>876</b>	<b>52</b>	<b>42</b>	<b>94</b>	<b>2</b>	<b>TOTALE VALTOURNENCHÉ</b>	
4	19	<b>249</b>	10	15	<b>25</b>	1	VERRAYES	
6	34	<b>337</b>	14	10	<b>24</b>	2	VERRAYES	
<b>10</b>	<b>53</b>	<b>586</b>	<b>24</b>	<b>25</b>	<b>49</b>	<b>2</b>	<b>TOTALE VERRAYES</b>	
5	69	<b>393</b>	31	14	<b>45</b>	1	VERRÈS	
4	56	<b>350</b>	20	13	<b>33</b>	2	VERRÈS	
4	53	<b>369</b>	28	10	<b>38</b>	3	VERRÈS	
<b>13</b>	<b>178</b>	<b>1112</b>	<b>79</b>	<b>37</b>	<b>116</b>	<b>3</b>	<b>TOTALE VERRÈS</b>	
8	96	<b>537</b>	43	20	<b>63</b>	1	<b>TOTALE VILLENEUVE</b>	

**Prospetto riepilogativo per Comune e per sezione dei voti validi di lista, delle schede nulle e delle schede bianche**

Comune	Sezione	Totale sezioni	Lista n. 1 RONC	Lista n. 2 GUICHARDAZ	Lista n. 3 RINI	Lista n. 4 GIRARDINI	Lista n. 5 IANNI
<b>1 TOTALE ALLEIN</b>	<b>1</b>	<b>1</b>	<b>4</b>	<b>7</b>	<b>17</b>	<b>10</b>	<b>1</b>
<b>2 TOTALE ANTEY-SAINT-ANDRÉ</b>	<b>1</b>	<b>1</b>	<b>5</b>	<b>17</b>	<b>82</b>	<b>31</b>	<b>3</b>
AOSTA	1		14	33	64	42	3
AOSTA	2		17	41	71	67	9
AOSTA	3		33	56	79	75	16
AOSTA	4		18	55	100	54	11
AOSTA	5		10	30	52	36	5
AOSTA	6		21	63	83	43	3
AOSTA	7		16	49	60	49	8
AOSTA	8		17	41	84	62	8
AOSTA	9		22	44	126	65	13
AOSTA	10		14	34	113	57	3
AOSTA	11		14	47	132	70	15
AOSTA	12		12	40	103	54	6
AOSTA	13		17	26	95	39	4
AOSTA	14		12	25	111	37	5
AOSTA	15		21	42	113	47	5
AOSTA	16		13	52	94	55	8
AOSTA	17		0	2	17	5	2
AOSTA	18		23	75	97	66	8
AOSTA	19		28	53	123	71	9
AOSTA	20		22	27	123	49	11
AOSTA	21		27	46	133	77	9
AOSTA	22		15	35	81	72	10
AOSTA	23		15	53	80	96	14
AOSTA	24		17	31	79	100	11
AOSTA	25		15	31	85	77	8
AOSTA	26		17	36	128	75	5
AOSTA	27		24	51	77	74	5
AOSTA	28		18	50	104	95	7
AOSTA	29		22	29	144	75	9
AOSTA	30		18	63	194	85	10
AOSTA	31		14	49	182	93	10
AOSTA	32		9	23	82	72	5
AOSTA	33		18	47	71	71	3
AOSTA	34		21	43	85	68	4
AOSTA	35		36	72	130	79	8
AOSTA	36		20	29	92	47	3
AOSTA	37		25	65	144	85	6
AOSTA	38		11	46	138	55	12
<b>3 TOTALE AOSTA</b>		<b>38</b>	<b>686</b>	<b>1634</b>	<b>3869</b>	<b>2439</b>	<b>291</b>

**Prospetto riepilogativo per Comune e per sezione dei voti validi di lista, delle schede nulle e delle schede bianche**

Lista n.6 DE ROSA	Lista n. 7 MANES	Totale voti validi	Schede			Sezione	Totale sezioni	Comune
			Nulle	Bianche	Totale			
<b>3</b>	<b>52</b>	<b>94</b>	<b>7</b>	<b>2</b>	<b>9</b>	<b>1</b>	<b>1</b>	<b>TOTALE ALLEIN</b>
<b>6</b>	<b>102</b>	<b>246</b>	<b>15</b>	<b>10</b>	<b>25</b>	<b>1</b>	<b>1</b>	<b>TOTALE ANTEY-SAINT-ANDRÉ</b>
14	125	295	10	13	23	1		AOSTA
14	141	360	18	7	25	2		AOSTA
15	166	440	19	15	34	3		AOSTA
14	192	444	18	14	32	4		AOSTA
5	125	263	20	9	29	5		AOSTA
22	178	413	23	10	33	6		AOSTA
8	160	350	17	12	29	7		AOSTA
23	178	413	13	9	22	8		AOSTA
13	110	393	18	8	26	9		AOSTA
9	144	374	17	10	27	10		AOSTA
11	161	450	21	16	37	11		AOSTA
16	103	334	11	12	23	12		AOSTA
14	47	242	20	12	32	13		AOSTA
11	49	250	18	10	28	14		AOSTA
15	157	400	18	11	29	15		AOSTA
19	175	416	21	13	34	16		AOSTA
2	25	53	0	4	4	17		AOSTA
8	187	464	18	6	24	18		AOSTA
9	149	442	15	23	38	19		AOSTA
12	109	353	20	10	30	20		AOSTA
8	132	432	14	11	25	21		AOSTA
7	76	296	14	0	14	22		AOSTA
11	99	368	32	12	44	23		AOSTA
9	95	342	22	4	26	24		AOSTA
15	112	343	23	4	27	25		AOSTA
6	125	392	21	17	38	26		AOSTA
6	190	427	16	9	25	27		AOSTA
19	245	538	25	14	39	28		AOSTA
26	168	473	29	16	45	29		AOSTA
9	120	499	26	16	42	30		AOSTA
17	157	522	25	8	33	31		AOSTA
11	90	292	16	7	23	32		AOSTA
6	112	328	14	4	18	33		AOSTA
9	135	365	11	6	17	34		AOSTA
16	235	576	41	8	49	35		AOSTA
13	172	376	26	11	37	36		AOSTA
15	227	567	40	13	53	37		AOSTA
6	120	388	22	15	37	38		AOSTA
<b>463</b>	<b>5291</b>	<b>14673</b>	<b>752</b>	<b>399</b>	<b>1151</b>		<b>38</b>	<b>TOTALE AOSTA</b>

*Prospetto riepilogativo per Comune e per sezione dei voti validi di lista, delle schede nulle e delle schede bianche*

Comune	Sezione	Totale sezioni	Lista n. 1 RONC	Lista n. 2 GUICHARDAZ	Lista n. 3 RINI	Lista n. 4 GIRARDINI	Lista n. 5 IANNI
<b>4 TOTALE ARNAD</b>	<b>1</b>		<b>19</b>	<b>43</b>	<b>153</b>	<b>19</b>	<b>14</b>
<b>5 TOTALE ARVIER</b>	<b>1</b>		<b>13</b>	<b>39</b>	<b>83</b>	<b>29</b>	<b>5</b>
<b>6 TOTALE AVISE</b>	<b>1</b>		<b>3</b>	<b>12</b>	<b>20</b>	<b>6</b>	<b>1</b>
AYAS	1		11	23	160	21	3
AYAS	2		7	22	144	12	5
<b>7 TOTALE AYAS</b>		<b>2</b>	<b>18</b>	<b>45</b>	<b>304</b>	<b>33</b>	<b>8</b>
AYMAVILLES	1		20	42	130	61	9
AYMAVILLES	2		25	62	142	58	8
<b>8 TOTALE AYMAVILLES</b>		<b>2</b>	<b>45</b>	<b>104</b>	<b>272</b>	<b>119</b>	<b>17</b>
<b>9 TOTALE BARD</b>	<b>1</b>		<b>2</b>	<b>2</b>	<b>9</b>	<b>1</b>	<b>2</b>
<b>10 TOTALE BIONAZ</b>	<b>1</b>		<b>4</b>	<b>2</b>	<b>16</b>	<b>8</b>	<b>1</b>
<b>11 TOTALE BRISSOGNE</b>	<b>1</b>		<b>13</b>	<b>72</b>	<b>125</b>	<b>38</b>	<b>10</b>
<b>12 TOTALE BRUSSON</b>	<b>1</b>		<b>9</b>	<b>34</b>	<b>120</b>	<b>54</b>	<b>3</b>
<b>13 TOTALE CHALLAND-SAINT-ANSELME</b>	<b>1</b>		<b>12</b>	<b>39</b>	<b>108</b>	<b>43</b>	<b>7</b>
<b>14 TOTALE CHALLAND-SAINT-VICTOR</b>	<b>1</b>		<b>11</b>	<b>17</b>	<b>90</b>	<b>18</b>	<b>3</b>
<b>15 TOTALE CHAMBAVE</b>	<b>1</b>		<b>15</b>	<b>30</b>	<b>103</b>	<b>19</b>	<b>5</b>
<b>16 TOTALE CHAMOIS</b>	<b>1</b>		<b>2</b>	<b>5</b>	<b>23</b>	<b>1</b>	<b>3</b>
<b>17 TOTALE CHAMPDEPRAZ</b>	<b>1</b>		<b>12</b>	<b>39</b>	<b>104</b>	<b>12</b>	<b>5</b>
<b>18 TOTALE CHAMPORCHER</b>	<b>1</b>		<b>3</b>	<b>29</b>	<b>54</b>	<b>2</b>	<b>8</b>
CHARVENSOD	1		33	47	86	116	9
CHARVENSOD	2		30	46	154	109	12
<b>19 TOTALE CHARVENSOD</b>		<b>2</b>	<b>63</b>	<b>93</b>	<b>240</b>	<b>225</b>	<b>21</b>
CHÂTILLON	1		27	54	135	44	8
CHÂTILLON	2		19	37	162	63	6
CHÂTILLON	3		25	50	156	26	13
CHÂTILLON	4		18	47	188	56	9
<b>20 TOTALE CHÂTILLON</b>		<b>4</b>	<b>89</b>	<b>188</b>	<b>641</b>	<b>189</b>	<b>36</b>
COGNE	1		4	20	87	43	4
COGNE	2		14	40	124	24	4
<b>21 TOTALE COGNE</b>		<b>2</b>	<b>18</b>	<b>60</b>	<b>211</b>	<b>67</b>	<b>8</b>
COURMAYEUR	1		9	29	169	27	2
COURMAYEUR	2		10	20	194	24	5
COURMAYEUR	3		7	25	203	25	4
<b>22 TOTALE COURMAYEUR</b>		<b>3</b>	<b>26</b>	<b>74</b>	<b>566</b>	<b>76</b>	<b>11</b>
DONNAS	1		12	43	112	17	8
DONNAS	2		18	49	122	9	13
DONNAS	3		9	28	71	12	11
<b>23 TOTALE DONNAS</b>		<b>3</b>	<b>39</b>	<b>120</b>	<b>305</b>	<b>38</b>	<b>32</b>
<b>24 TOTALE DOUES</b>	<b>1</b>		<b>6</b>	<b>9</b>	<b>36</b>	<b>11</b>	<b>2</b>
<b>25 TOTALE EMARÈSE</b>	<b>1</b>		<b>6</b>	<b>6</b>	<b>20</b>	<b>13</b>	<b>1</b>

**Prospetto riepilogativo per Comune e per sezione dei voti validi di lista, delle schede nulle e delle schede bianche**

Lista n.6 DE ROSA	Lista n. 7 MANES	Totale voti validi	Schede			Sezione	Totale sezioni	Comune
			Nulle	Bianche	Totale			
15	254	517	42	37	79	1	TOTALE ARNAD	
5	169	343	23	12	35	1	TOTALE ARVIER	
3	109	154	6	6	12	1	TOTALE AVISE	
6	99	323	13	19	32	1	AYAS	
3	107	300	9	12	21	2	AYAS	
9	206	623	22	31	53	2	TOTALE AYAS	
9	162	433	25	11	36	1	AYMAVILLES	
5	174	474	24	20	44	2	AYMAVILLES	
14	336	907	49	31	80	2	TOTALE AYMAVILLES	
1	23	40	10	4	14	1	TOTALE BARD	
1	60	92	10	6	16	1	TOTALE BIONAZ	
6	181	445	34	16	50	1	TOTALE BRISSOGNE	
11	173	404	28	28	56	1	TOTALE BRUSSON	
7	108	324	13	22	35	1	TOTALE CHALLAND-SAINT-ANSELME	
6	72	217	22	13	35	1	TOTALE CHALLAND-SAINT-VICTOR	
15	205	392	38	30	68	1	TOTALE CHAMBAVE	
1	22	57	3	7	10	1	TOTALE CHAMOIS	
11	121	304	30	16	46	1	TOTALE CHAMPDEPRAZ	
7	60	163	19	6	25	1	TOTALE CHAMPORCHER	
8	226	525	35	10	45	1	CHARVENSOD	
8	127	486	40	19	59	2	CHARVENSOD	
16	353	1011	75	29	104	2	TOTALE CHARVENSOD	
12	154	434	29	25	54	1	CHÂTILLON	
14	175	476	37	21	58	2	CHÂTILLON	
14	140	424	41	20	61	3	CHÂTILLON	
12	222	552	46	29	75	4	CHÂTILLON	
52	691	1886	153	95	248	4	TOTALE CHÂTILLON	
5	69	232	16	25	41	1	COGNE	
4	99	309	27	13	40	2	COGNE	
9	168	541	43	38	81	2	TOTALE COGNE	
5	103	344	23	11	34	1	COURMAYEUR	
9	123	385	22	11	33	2	COURMAYEUR	
4	119	387	15	19	34	3	COURMAYEUR	
18	345	1116	60	41	101	3	TOTALE COURMAYEUR	
14	187	393	24	16	40	1	DONNAS	
9	172	392	35	20	55	2	DONNAS	
8	141	280	29	18	47	3	DONNAS	
31	500	1065	88	54	142	3	TOTALE DONNAS	
2	248	314	5	2	7	1	TOTALE DOUES	
3	53	102	6	11	17	1	TOTALE EMARÈSE	

**Prospetto riepilogativo per Comune e per sezione dei voti validi di lista, delle schede nulle e delle schede bianche**

Comune	Sezione	Totale sezioni	Lista n. 1 RONC	Lista n. 2 GUICHARDAZ	Lista n. 3 RINI	Lista n. 4 GIRARDINI	Lista n. 5 IANNI
<b>26 TOTALE ETROUBLES</b>	<b>1</b>		<b>7</b>	<b>10</b>	<b>46</b>	<b>16</b>	<b>1</b>
FÉNIS	1		18	26	103	28	6
FÉNIS	2		19	39	90	32	11
<b>27 TOTALE FÉNIS</b>		<b>2</b>	<b>37</b>	<b>65</b>	<b>193</b>	<b>60</b>	<b>17</b>
<b>28 TOTALE FONTAINEMORE</b>	<b>1</b>		<b>4</b>	<b>23</b>	<b>51</b>	<b>10</b>	<b>6</b>
<b>29 TOTALE GABY</b>	<b>1</b>		<b>1</b>	<b>27</b>	<b>64</b>	<b>6</b>	<b>4</b>
GIGNOD	1		17	36	75	44	9
GIGNOD	2		21	46	78	65	6
<b>30 TOTALE GIGNOD</b>		<b>2</b>	<b>38</b>	<b>82</b>	<b>153</b>	<b>109</b>	<b>15</b>
GRESSAN	1		13	87	149	106	9
GRESSAN	2		17	93	119	109	7
GRESSAN	3		18	67	132	99	5
<b>31 TOTALE GRESSAN</b>		<b>3</b>	<b>48</b>	<b>247</b>	<b>400</b>	<b>314</b>	<b>21</b>
<b>32 TOTALE GRESSONEY-LA-TRINITÉ</b>	<b>1</b>		<b>5</b>	<b>15</b>	<b>45</b>	<b>2</b>	<b>2</b>
<b>33 TOTALE GRESSONEY-SAINT-JEAN</b>	<b>1</b>		<b>11</b>	<b>39</b>	<b>175</b>	<b>18</b>	<b>8</b>
<b>34 TOTALE HÔNE</b>	<b>1</b>		<b>15</b>	<b>61</b>	<b>160</b>	<b>24</b>	<b>14</b>
<b>35 TOTALE INTROD</b>	<b>1</b>		<b>4</b>	<b>42</b>	<b>63</b>	<b>30</b>	<b>3</b>
<b>36 TOTALE ISSIME</b>	<b>1</b>		<b>1</b>	<b>16</b>	<b>69</b>	<b>4</b>	<b>5</b>
<b>37 TOTALE ISSOGNE</b>	<b>1</b>		<b>20</b>	<b>61</b>	<b>162</b>	<b>40</b>	<b>29</b>
<b>38 TOTALE JOVENÇAN</b>	<b>1</b>		<b>15</b>	<b>42</b>	<b>75</b>	<b>38</b>	<b>8</b>
<b>39 TOTALE LA MAGDELEINE</b>	<b>1</b>		<b>1</b>	<b>9</b>	<b>24</b>	<b>7</b>	<b>2</b>
LA SALLE	1		11	30	130	39	6
LA SALLE	2		16	38	150	29	2
<b>40 TOTALE LA SALLE</b>		<b>2</b>	<b>27</b>	<b>68</b>	<b>280</b>	<b>68</b>	<b>8</b>
<b>41 TOTALE LA THUILE</b>	<b>1</b>		<b>4</b>	<b>23</b>	<b>173</b>	<b>24</b>	<b>8</b>
<b>42 TOTALE LILLIANES</b>	<b>1</b>		<b>7</b>	<b>12</b>	<b>60</b>	<b>2</b>	<b>4</b>
MONTJOVET	1		19	43	153	30	12
MONTJOVET	2		16	34	95	21	5
<b>43 TOTALE MONTJOVET</b>		<b>2</b>	<b>35</b>	<b>77</b>	<b>248</b>	<b>51</b>	<b>17</b>
MORGEX	1		16	50	171	25	13
MORGEX	2		26	46	149	37	10
<b>44 TOTALE MORGEX</b>		<b>2</b>	<b>42</b>	<b>96</b>	<b>320</b>	<b>62</b>	<b>23</b>
NUS	1		24	107	170	65	10
NUS	2		27	61	207	70	8
NUS	3		1	11	13	5	1
<b>45 TOTALE NUS</b>		<b>3</b>	<b>52</b>	<b>179</b>	<b>390</b>	<b>140</b>	<b>19</b>
<b>46 TOTALE OLLOMONT</b>	<b>1</b>		<b>0</b>	<b>6</b>	<b>18</b>	<b>8</b>	<b>1</b>
<b>47 TOTALE OYACE</b>	<b>1</b>		<b>3</b>	<b>4</b>	<b>16</b>	<b>8</b>	<b>0</b>
PERLOZ	1		10	20	51	7	5
PERLOZ	2		2	9	26	1	0
<b>48 TOTALE PERLOZ</b>		<b>2</b>	<b>12</b>	<b>29</b>	<b>77</b>	<b>8</b>	<b>5</b>



**Prospetto riepilogativo per Comune e per sezione dei voti validi di lista, delle schede nulle e delle schede bianche**

Lista n.6 DE ROSA	Lista n. 7 MANES	Totale voti validi	Schede			Sezione	Totale sezioni	Comune
			Nulle	Bianche	Totale			
6	118	204	12	11	23	1	TOTALE ETROUBLES	
8	156	345	43	22	65	1	FÉNIS	
9	146	346	51	26	77	2	FÉNIS	
17	302	691	94	48	142	2	TOTALE FÉNIS	
4	50	148	19	22	41	1	TOTALE FONTAINEMORE	
6	78	186	11	14	25	1	TOTALE GABY	
9	124	314	14	10	24	1	GIGNOD	
10	203	429	19	12	31	2	GIGNOD	
19	327	743	33	22	55	2	TOTALE GIGNOD	
11	159	534	40	11	51	1	GRESSAN	
8	160	513	42	18	60	2	GRESSAN	
10	165	496	25	12	37	3	GRESSAN	
29	484	1543	107	41	148	3	TOTALE GRESSAN	
1	65	135	11	4	15	1	TOTALE GRESSONEY-LA-TRINITÉ	
3	99	353	23	28	51	1	TOTALE GRESSONEY-SAINT-JEAN	
24	202	500	46	27	73	1	TOTALE HÔNE	
6	145	293	22	20	42	1	TOTALE INTROD	
3	75	173	12	9	21	1	TOTALE ISSIME	
16	209	537	62	43	105	1	TOTALE ISSOGNE	
6	126	310	14	9	23	1	TOTALE JOVENÇAN	
0	20	63	2	2	4	1	TOTALE LA MAGDELEINE	
5	184	405	29	18	47	1	LA SALLE	
6	153	394	19	22	41	2	LA SALLE	
11	337	799	48	40	88	2	TOTALE LA SALLE	
8	138	378	17	17	34	1	TOTALE LA THUILE	
7	66	158	22	14	36	1	TOTALE LILLIANES	
7	159	423	29	17	46	1	MONTJOVET	
11	135	317	31	21	52	2	MONTJOVET	
18	294	740	60	38	98	2	TOTALE MONTJOVET	
7	143	425	21	20	41	1	MORGEX	
7	207	482	33	24	57	2	MORGEX	
14	350	907	54	44	98	2	TOTALE MORGEX	
11	232	619	26	24	50	1	NUS	
11	259	643	55	29	84	2	NUS	
0	12	43	0	4	4	3	NUS	
22	503	1305	81	57	138	3	TOTALE NUS	
4	49	86	6	6	12	1	TOTALE OLLOMONT	
1	61	93	9	2	11	1	TOTALE OYACE	
3	46	142	16	9	25	1	PERLOZ	
1	35	74	4	6	10	2	PERLOZ	
4	81	216	20	15	35	2	TOTALE PERLOZ	

**Prospetto riepilogativo per Comune e per sezione dei voti validi di lista, delle schede nulle e delle schede bianche**

Comune	Sezione	Totale sezioni	Lista n. 1 RONC	Lista n. 2 GUICHARDAZ	Lista n. 3 RINI	Lista n. 4 GIRARDINI	Lista n. 5 IANNI
<b>49 TOTALE POLLEIN</b>	<b>1</b>		<b>28</b>	<b>83</b>	<b>173</b>	<b>82</b>	<b>10</b>
<b>50 TOTALE PONTBOSET</b>	<b>1</b>		<b>4</b>	<b>14</b>	<b>22</b>	<b>2</b>	<b>4</b>
<b>51 TOTALE PONTEY</b>	<b>1</b>		<b>14</b>	<b>41</b>	<b>103</b>	<b>34</b>	<b>5</b>
PONT-SAINT-MARTIN	1		36	65	213	17	16
PONT-SAINT-MARTIN	2		16	63	135	24	15
PONT-SAINT-MARTIN	3		23	69	163	19	14
PONT-SAINT-MARTIN	4		3	3	6	2	0
<b>52 TOTALE PONT-SAINT-MARTIN</b>		<b>4</b>	<b>78</b>	<b>200</b>	<b>517</b>	<b>62</b>	<b>45</b>
<b>53 TOTALE PRÉ-SAINT-DIDIER</b>	<b>1</b>		<b>14</b>	<b>33</b>	<b>161</b>	<b>24</b>	<b>10</b>
QUART	1		20	70	167	106	4
QUART	2		23	84	150	99	16
QUART	3		25	79	151	49	9
<b>54 TOTALE QUART</b>		<b>3</b>	<b>68</b>	<b>233</b>	<b>468</b>	<b>254</b>	<b>29</b>
<b>55 TOTALE RHÈMES-NOTRE-DAME</b>	<b>1</b>		<b>0</b>	<b>4</b>	<b>4</b>	<b>2</b>	<b>0</b>
<b>56 TOTALE RHÈMES-SAINT-GEORGES</b>	<b>1</b>		<b>1</b>	<b>3</b>	<b>10</b>	<b>12</b>	<b>4</b>
<b>57 TOTALE ROISAN</b>	<b>1</b>		<b>20</b>	<b>52</b>	<b>107</b>	<b>50</b>	<b>3</b>
SAINT-CHRISTOPHE	1		19	50	103	59	9
SAINT-CHRISTOPHE	2		20	54	141	70	7
SAINT-CHRISTOPHE	3		35	70	122	78	8
<b>58 TOTALE SAINT-CHRISTOPHE</b>		<b>3</b>	<b>74</b>	<b>174</b>	<b>366</b>	<b>207</b>	<b>24</b>
<b>59 TOTALE SAINT-DENIS</b>	<b>1</b>		<b>8</b>	<b>11</b>	<b>61</b>	<b>18</b>	<b>0</b>
<b>60 TOTALE SAINT-MARCEL</b>	<b>1</b>		<b>25</b>	<b>84</b>	<b>131</b>	<b>75</b>	<b>13</b>
<b>61 TOTALE SAINT-NICOLAS</b>	<b>1</b>		<b>8</b>	<b>11</b>	<b>43</b>	<b>9</b>	<b>3</b>
<b>62 TOTALE SAINT-OYEN</b>	<b>1</b>		<b>1</b>	<b>5</b>	<b>19</b>	<b>5</b>	<b>3</b>
SAINT-PIERRE	1		33	30	122	58	8
SAINT-PIERRE	2		30	48	126	59	8
SAINT-PIERRE	3		27	51	173	70	10
<b>63 TOTALE SAINT-PIERRE</b>		<b>3</b>	<b>90</b>	<b>129</b>	<b>421</b>	<b>187</b>	<b>26</b>
<b>64 TOTALE SAINT-RHÉMY-EN-BOSSES</b>	<b>1</b>		<b>9</b>	<b>15</b>	<b>29</b>	<b>15</b>	<b>0</b>
SAINT-VINCENT	1		22	47	185	44	13
SAINT-VINCENT	2		25	47	180	48	11
SAINT-VINCENT	3		14	38	159	33	6
SAINT-VINCENT	4		32	42	171	38	11
<b>65 TOTALE SAINT-VINCENT</b>		<b>4</b>	<b>93</b>	<b>174</b>	<b>695</b>	<b>163</b>	<b>41</b>
SARRE	1		34	88	131	97	9
SARRE	2		29	55	171	68	6
SARRE	3		23	47	143	82	8
SARRE	4		35	64	147	109	10
<b>66 TOTALE SARRE</b>		<b>4</b>	<b>121</b>	<b>254</b>	<b>592</b>	<b>356</b>	<b>33</b>
<b>67 TOTALE TORGNON</b>	<b>1</b>		<b>9</b>	<b>12</b>	<b>92</b>	<b>14</b>	<b>2</b>
<b>68 TOTALE VALGRISENCHÉ</b>	<b>1</b>		<b>2</b>	<b>9</b>	<b>18</b>	<b>5</b>	<b>1</b>

**Prospetto riepilogativo per Comune e per sezione dei voti validi di lista, delle schede nulle e delle schede bianche**

Lista n.6 DE ROSA	Lista n. 7 MANES	Totale voti validi	Schede			Sezione	Totale sezioni	Comune
			Nulle	Bianche	Totale			
<b>10</b>	<b>243</b>	<b>629</b>	<b>34</b>	<b>30</b>	<b>64</b>	<b>1</b>	<b>TOTALE POLLEIN</b>	
<b>3</b>	<b>26</b>	<b>75</b>	<b>9</b>	<b>4</b>	<b>13</b>	<b>1</b>	<b>TOTALE PONTBOSET</b>	
<b>11</b>	<b>142</b>	<b>350</b>	<b>34</b>	<b>18</b>	<b>52</b>	<b>1</b>	<b>TOTALE PONTEY</b>	
17	195	559	46	20	66	1	PONT-SAINT-MARTIN	
19	177	449	44	23	67	2	PONT-SAINT-MARTIN	
17	168	473	37	20	57	3	PONT-SAINT-MARTIN	
3	18	35	1	5	6	4	PONT-SAINT-MARTIN	
<b>56</b>	<b>558</b>	<b>1516</b>	<b>128</b>	<b>68</b>	<b>196</b>	<b>4</b>	<b>TOTALE PONT-SAINT-MARTIN</b>	
<b>3</b>	<b>148</b>	<b>393</b>	<b>21</b>	<b>17</b>	<b>38</b>	<b>1</b>	<b>TOTALE PRÉ-SAINT-DIDIER</b>	
10	212	589	41	18	59	1	QUART	
11	213	596	37	23	60	2	QUART	
14	197	524	41	19	60	3	QUART	
<b>35</b>	<b>622</b>	<b>1709</b>	<b>119</b>	<b>60</b>	<b>179</b>	<b>3</b>	<b>TOTALE QUART</b>	
<b>5</b>	<b>22</b>	<b>37</b>	<b>3</b>	<b>8</b>	<b>11</b>	<b>1</b>	<b>TOTALE RHÈMES-NOTRE-DAME</b>	
<b>0</b>	<b>38</b>	<b>68</b>	<b>8</b>	<b>12</b>	<b>20</b>	<b>1</b>	<b>TOTALE RHÈMES-SAINT-GEORGES</b>	
<b>7</b>	<b>216</b>	<b>455</b>	<b>20</b>	<b>15</b>	<b>35</b>	<b>1</b>	<b>TOTALE ROISAN</b>	
15	184	439	38	23	61	1	SAINT-CHRISTOPHE	
16	252	560	35	11	46	2	SAINT-CHRISTOPHE	
7	301	621	52	13	65	3	SAINT-CHRISTOPHE	
<b>38</b>	<b>737</b>	<b>1620</b>	<b>125</b>	<b>47</b>	<b>172</b>	<b>3</b>	<b>TOTALE SAINT-CHRISTOPHE</b>	
<b>4</b>	<b>56</b>	<b>158</b>	<b>13</b>	<b>12</b>	<b>25</b>	<b>1</b>	<b>TOTALE SAINT-DENIS</b>	
<b>9</b>	<b>205</b>	<b>542</b>	<b>57</b>	<b>33</b>	<b>90</b>	<b>1</b>	<b>TOTALE SAINT-MARCEL</b>	
<b>4</b>	<b>75</b>	<b>153</b>	<b>10</b>	<b>8</b>	<b>18</b>	<b>1</b>	<b>TOTALE SAINT-NICOLAS</b>	
<b>3</b>	<b>90</b>	<b>126</b>	<b>2</b>	<b>1</b>	<b>3</b>	<b>1</b>	<b>TOTALE SAINT-OYEN</b>	
4	113	368	20	14	34	1	SAINT-PIERRE	
17	164	452	23	16	39	2	SAINT-PIERRE	
12	186	529	37	15	52	3	SAINT-PIERRE	
<b>33</b>	<b>463</b>	<b>1349</b>	<b>80</b>	<b>45</b>	<b>125</b>	<b>3</b>	<b>TOTALE SAINT-PIERRE</b>	
<b>2</b>	<b>95</b>	<b>165</b>	<b>1</b>	<b>8</b>	<b>9</b>	<b>1</b>	<b>TOTALE SAINT-RHÉMY-EN-BOSSES</b>	
13	176	500	35	25	60	1	SAINT-VINCENT	
10	150	471	36	24	60	2	SAINT-VINCENT	
11	157	418	30	21	51	3	SAINT-VINCENT	
21	131	446	31	27	58	4	SAINT-VINCENT	
<b>55</b>	<b>614</b>	<b>1835</b>	<b>132</b>	<b>97</b>	<b>229</b>	<b>4</b>	<b>TOTALE SAINT-VINCENT</b>	
14	201	574	36	16	52	1	SARRE	
14	195	538	26	18	44	2	SARRE	
9	235	547	40	10	50	3	SARRE	
17	172	554	27	14	41	4	SARRE	
<b>54</b>	<b>803</b>	<b>2213</b>	<b>129</b>	<b>58</b>	<b>187</b>	<b>4</b>	<b>TOTALE SARRE</b>	
<b>4</b>	<b>116</b>	<b>249</b>	<b>11</b>	<b>26</b>	<b>37</b>	<b>1</b>	<b>TOTALE TORGNON</b>	
<b>1</b>	<b>67</b>	<b>103</b>	<b>4</b>	<b>7</b>	<b>11</b>	<b>1</b>	<b>TOTALE VALGRISENCHÉ</b>	

**Prospetto riepilogativo per Comune e per sezione dei voti validi di lista, delle schede nulle e delle schede bianche**

Comune	Sezione	Totale sezioni	Lista n. 1 RONC	Lista n. 2 GUICHARDAZ	Lista n. 3 RINI	Lista n. 4 GIRARDINI	Lista n. 5 IANNI
<b>69 TOTALE VALPELLINE</b>	<b>1</b>		<b>8</b>	<b>39</b>	<b>45</b>	<b>16</b>	<b>7</b>
<b>70 VALSAVARENCHÉ</b>	<b>1</b>		<b>3</b>	<b>6</b>	<b>16</b>	<b>15</b>	<b>2</b>
VALTOURNENCHÉ	1		17	45	269	55	10
VALTOURNENCHÉ	2		9	18	131	19	4
<b>71 TOTALE VALTOURNENCHÉ</b>		<b>2</b>	<b>26</b>	<b>63</b>	<b>400</b>	<b>74</b>	<b>14</b>
VERRAYES	1		9	27	67	7	9
VERRAYES	2		10	25	87	33	3
<b>72 TOTALE VERRAYES</b>		<b>2</b>	<b>19</b>	<b>52</b>	<b>154</b>	<b>40</b>	<b>12</b>
VERRÈS	1		16	58	125	15	13
VERRÈS	2		11	40	103	25	9
VERRÈS	3		14	43	126	27	8
<b>73 TOTALE VERRÈS</b>		<b>3</b>	<b>41</b>	<b>141</b>	<b>354</b>	<b>67</b>	<b>30</b>
<b>74 TOTALE VILLENEUVE</b>	<b>1</b>		<b>26</b>	<b>46</b>	<b>182</b>	<b>60</b>	<b>12</b>

**Prospetto riepilogativo per Comune e per sezione dei voti validi di lista, delle schede nulle e delle schede bianche**

Lista n.6 DE ROSA	Lista n. 7 MANES	Totale voti validi	Schede			Sezione	Totale sezioni	Comune
			Nulle	Bianche	Totale			
<b>0</b>	<b>156</b>	<b>271</b>	<b>18</b>	<b>8</b>	<b>26</b>	<b>1</b>	<b>TOTALE VALPELLINE</b>	
<b>1</b>	<b>34</b>	<b>77</b>	<b>8</b>	<b>4</b>	<b>12</b>	<b>1</b>	<b>VALSAVARENCHÉ</b>	
17	186	599	43	44	87	1	VALTOURNENCHE	
7	72	260	14	10	24	2	VALTOURNENCHE	
<b>24</b>	<b>258</b>	<b>859</b>	<b>57</b>	<b>54</b>	<b>111</b>	<b>2</b>	<b>TOTALE VALTOURNENCHE</b>	
2	127	248	9	17	26	1	VERRAYES	
4	157	319	18	24	42	2	VERRAYES	
<b>6</b>	<b>284</b>	<b>567</b>	<b>27</b>	<b>41</b>	<b>68</b>	<b>2</b>	<b>TOTALE VERRAYES</b>	
15	141	383	34	21	55	1	VERRÈS	
15	145	348	19	16	35	2	VERRÈS	
20	121	359	32	16	48	3	VERRÈS	
<b>50</b>	<b>407</b>	<b>1090</b>	<b>85</b>	<b>53</b>	<b>138</b>	<b>3</b>	<b>TOTALE VERRÈS</b>	
<b>13</b>	<b>207</b>		<b>38</b>	<b>16</b>	<b>54</b>	<b>1</b>	<b>TOTALE VILLENEUVE</b>	



# **ELEZIONE del SENATO della REPUBBLICA** **ÉLECTION du SÉNAT de la RÉPUBLIQUE**

**Domenica 25 settembre 2022**

***Dimanche 25 septembre 2022***

**REGIONE AUTONOMA VALLE D'AOSTA / RÉGION AUTONOME VALLÉE D'AOSTE**

**COLLEGIO UNINOMINALE DELLA VALLE D'AOSTA / VALLÉE D'AOSTE**  
***COLLÈGE UNINOMINAL DE LA VALLÉE D'AOSTE / VALLE D'AOSTA***

**IL PRESIDENTE DELLA REGIONE AUTONOMA VALLE D'AOSTA**  
***LE PRÉSIDENT DE LA RÉGION AUTONOME VALLÉE D'AOSTE***

**Vista la comunicazione dell'Ufficio elettorale regionale,**  
***Vu la communication du Bureau électoral régional,***

**RENDE NOTO**  
***DONNE AVIS***

**che è stata proclamata eletta senatrice della Valle d'Aosta la candidata**  
***du fait qu'a été proclamée élue sénatrice de la Vallée d'Aoste la candidate***

**NICOLETTA**  
**SPELGATTI**

Aosta/Aoste, il/le 30/09/2022

***IL PRESIDENTE DELLA REGIONE***  
***LE PRÉSIDENT DE LA RÉGION***  
**Erik LAVEVAZ**





# **ELEZIONE della CAMERA dei DEPUTATI** **ÉLECTION de la CHAMBRE des DÉPUTÉS**

**Domenica 25 settembre 2022**

**Dimanche 25 septembre 2022**

**REGIONE AUTONOMA VALLE D'AOSTA / RÉGION AUTONOME VALLÉE D'AOSTE**

**COLLEGIO UNINOMINALE DELLA VALLE D'AOSTA / VALLÉE D'AOSTE**  
**COLLÈGE UNINOMINAL DE LA VALLÉE D'AOSTE / VALLE D'AOSTA**

**IL PRESIDENTE DELLA REGIONE AUTONOMA VALLE D'AOSTA**  
**LE PRÉSIDENT DE LA RÉGION AUTONOME VALLÉE D'AOSTE**

**Vista la comunicazione dell'Ufficio centrale circoscrizionale,**  
***Vu la communication du Bureau central de circonscription,***

**RENDE NOTO**  
**DONNE AVIS**

**che è stato proclamato eletto deputato della Valle d'Aosta il candidato**  
**du fait qu'a été proclamé élu député de la Vallée d'Aoste le candidat**

**FRANCO**  
**MANES**

Aosta/Aoste, il/le 30/09/2022

**IL PRESIDENTE DELLA REGIONE**  
**LE PRÉSIDENT DE LA RÉGION**  
Erik LAVEVAZ