PIANTA
Scala 1:50

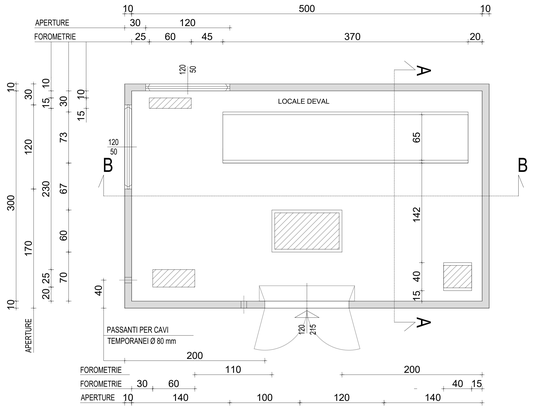

SEZIONE B-B
Scala 1:50

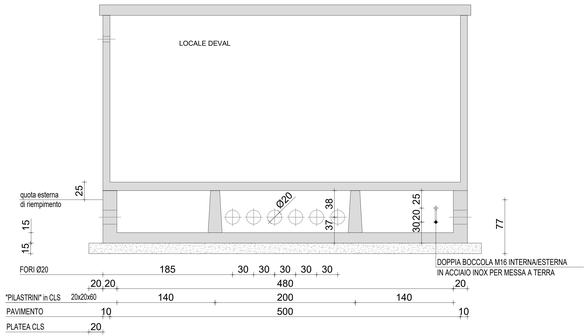

VISTA FRONTALE
Scala 1:50

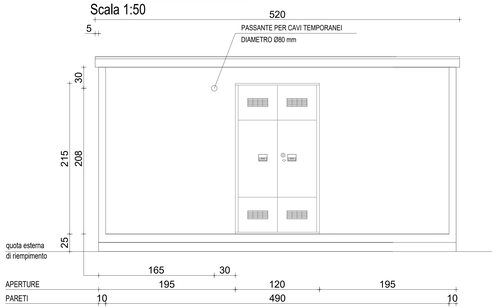

VISTA PARETE SX
Scala 1:50

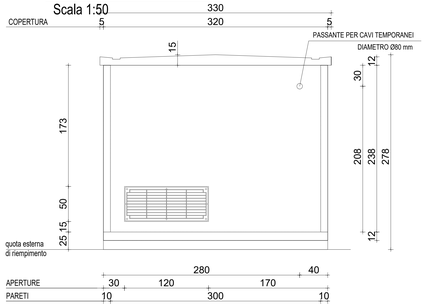

PIANTA BASAMENTO
Scala 1:50

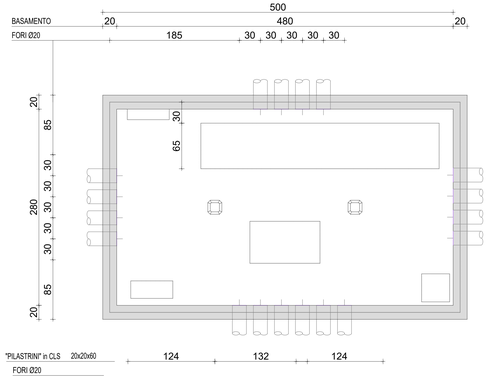

SEZIONE A-A
Scala 1:50

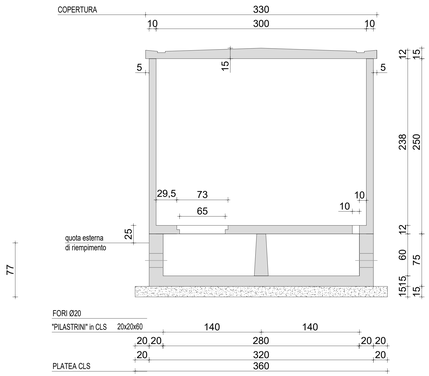

VISTA POSTERIORE
Scala 1:50

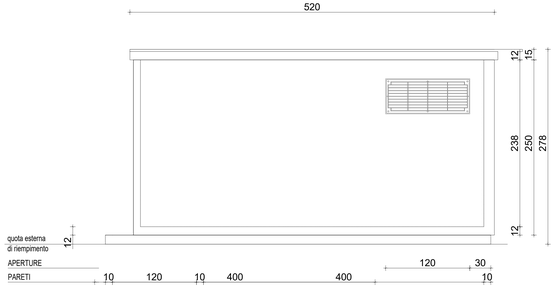

Nota:
Esecuzione preliminare di basamento in cls spessore 15 cm

Quota di appoggio base vasca cabina: 77 cm

Esecuzione anello di impianto di terra con treccia nuda Cu 35 mm²
e picchetti in Fe/Zn da 1.50 m
Fornitura accessori (porta/griglia) come da schemi
nella pagina seguente

Deval

intervento:

COSTRUZIONE NUOVA CABINA SECONDARIA PER ALLACCIAMENTO UTENZE NEL COMUNE DI AOSTA

PROGETTO ESECUTIVO

elaborato:	titolo:	scala:
03	PARTICOLARI COSTRUTTIVI CABINA MT/BT	1:25
		data: Ottobre 2024

il progettista incaricato:
STUDIO TECNICO DI INGEGNERIA
LANTERI dott. ing. Gianpiero
Regione Borgnalb, 10/L
11100 AOSTA
tel.0165 262262
e-mail lagisa.aosta@tiscali.it

REVISIONE	
n°	data