


Région Autonome
Vallée d'Aoste



Regione Autonoma
Valle d'Aosta



Conosciamo il Corpo Forestale della Valle d'Aosta
...giocando!



A i bambini e alle bambine di oggi,
che saranno gli adulti di domani,
perché possano imparare a
conoscere e a rispettare il proprio territorio
attraverso il lavoro quotidiano del Corpo
forestale della Valle d'Aosta.





Ciao bambini e bambine,
io sono FLORA!


...e io sono SILVESTRO!



“Siamo due agenti del Corpo forestale della Valle d'Aosta, o se preferite, due guardie forestali e vogliamo parlarvi del nostro lavoro...”

“Il nostro è un lavoro molto particolare che viene svolto in “divisa”! Infatti, tutti noi indossiamo la stessa uniforme (di colore grigio con lo stemma dell'aquila dorata sugli abiti, sul cappello, sullo zaino e su tutta la nostra attrezzatura) per essere immediatamente riconoscibili”.

“Portiamo, inoltre, una pistola nel nostro cinturone perché anche noi, come tutti gli organi di polizia, abbiamo il compito di garantire la “sicurezza” nostra e di tutti gli altri... Ma di questo parleremo meglio in seguito!”




CONTROLLO DEL TERRITORIO

“Il nostro compito principale è quello di controllare tutto il territorio della Valle d'Aosta... i boschi e le montagne... gli animali selvatici, i pesci e gli uccelli... i fiumi, i torrenti e i laghi alpini...”

“I colori della natura che ci circonda sono spettacolari... Scoprilili anche tu!”

Colora
l'immagine con
i colori della
stagione che
preferisci





SELVICOLTURA

“Il Corpo forestale della Valle d’Aosta è nato per proteggere le FORESTE e per farle crescere sane e forti. I boschi, infatti, ci proteggono dalle frane e dalle valanghe, ci forniscono il legname per i nostri mobili e la legna da ardere per le nostre stufe. Gli alberi ci offrono i loro frutti, sono la casa degli animali selvatici e ci regalano aria buona e pulita... Per tutti questi motivi, e per altri ancora, noi forestali ci prendiamo cura delle foreste con impegno e pazienza!”

Anche tu sei così attento e paziente per trovare le 10 differenze che ci sono tra le due immagini?






ANTINCENDIO BOSCHIVO

“Il fuoco è il più grande nemico delle nostre foreste!! Quando scoppia un incendio nel bosco siamo noi forestali i primi ad andare a spegnerlo insieme al nostro nucleo A.I.B. (Anti Incendio Boschivo) che ha tutti i mezzi, gli strumenti e le persone preparate per poter domare le fiamme... Quando l'incendio è di grandi dimensioni, ci vengono in aiuto anche i Vigili del Fuoco che ci riforniscono di acqua con i loro grandi mezzi e a volte arrivano gli elicotteri e gli aerei che lanciano sulle fiamme tantissima acqua in una volta sola. E' importante intervenire in fretta e lavorare in squadra!”

Guarda bene l'immagine, ritrova gli oggetti disegnati sul fondo e impara il loro nome... ti ricordi a cosa servono?



EMERGENZA AMBIENTALE
1515
URGENCES ENVIRONNEMENTALES



CENTRALE UNICA DEL SOCCORSO

“Quando c'è un pericolo che riguarda l'ambiente (incendi boschivi, frane, alluvioni, valanghe, o altro ancora) tutti quanti (anche voi bambini) possono telefonare al numero **1515** (quindici-quindici). Risponderà un agente forestale della Centrale Unica del Soccorso che è in costante collegamento con le Stazioni forestali e che farà subito partire gli aiuti necessari”.

“Impara bene questo numero così potrai essere anche tu d'aiuto per l'ambiente!”

Completa il numero
tratteggiato





SOCCORSO SU VALANGA

“In inverno, quando c'è tanta neve e cadono le valanghe, aiutiamo il Soccorso Alpino Valdostano a cercare le persone travolte mentre sciarano in fuori pista. Per riuscire a trovarle e a tirarle fuori dalla neve utilizziamo tre strumenti importantissimi (ARTVA, SONDA e PALA) che ogni persona prudente, che va in montagna sulla neve, dovrebbe sempre avere con sé!”.


Ricordi come sono fatti questi attrezzi?
Prova a disegnarli...





CONTROLLO DELLA FAUNA SELVATICA

“Un altro nostro compito molto importante è quello di verificare quanti animali selvatici ci sono sul territorio e se sono in buona salute. Li contiamo da distante con i nostri binocoli e a volte li addormentiamo, con un fucile speciale che lancia siringhe, per poterli avvicinare e fare i dovuti controlli e per poi lasciarli liberi al loro risveglio”.



Colora le sagome
con il puntino




CENTRO RECUPERO ANIMALI SELVATICI (CRAS)

“Quando troviamo un animale ferito o ammalato, lo portiamo nell’ “ospedale degli animali” (CRAS), dove il veterinario lo cura ed il personale del Centro lo assiste finché non sta di nuovo bene. Quando l’animale è pronto per tornare a casa sua, andiamo a riprenderlo e lo liberiamo dove lo avevamo trovato”.

Unisci i puntini
e scopri quale
animale è
ospitato al CRAS






UTILIZZO DELLE ARMI E ADDESTRAMENTO ALL'USO

“Come vi abbiamo detto quando ci siamo presentati, noi forestali portiamo la pistola nel nostro cinturone perché tra le nostre funzioni c'è anche il compito di “polizia”!

Significa che dobbiamo fare in modo che TUTTI rispettino le regole e che si comportino correttamente soprattutto nei confronti dell'ambiente! E' un compito pericoloso e

dobbiamo essere sicuri di poterlo svolgere in sicurezza senza mettere a rischio la nostra vita o quella degli altri.

Possiamo, quindi, usare la pistola SOLO per difenderci! Per saper sparare correttamente andiamo tutti in un posto particolare che si chiama “Poligono di tiro”.
Coloralo tu






VIGILANZA AMBIENTALE

“Sapete, bambini, cos'è un RIFIUTO? E' tutto ciò che non ci serve più e che buttiamo via... ma dobbiamo buttarlo nei posti giusti, non è vero?! Purtroppo la gente, spesso, butta i rifiuti ovunque... anche in natura, nei boschi, nei fiumi e perfino nell'aria senza rendersi conto che così facendo inquina il nostro ambiente naturale! Noi controlliamo che tutto ciò non accada e se troviamo chi non rispetta le regole... dobbiamo punirlo!”

Guarda bene le immagini... c'è della spazzatura che non dovrebbe essere lì...



ROVERELLA



DIVULGAZIONE AMBIENTALE

“Tra le tante nostre attività ve n'è una particolare, ma molto importante che è quella di fare in modo che tutti, a partire dai bambini, conoscano le regole da seguire per rispettare e proteggere l'ambiente in cui viviamo... ecco perché veniamo nelle vostre scuole e vi portiamo sul territorio affinché impariate a conoscere ciò che vi circonda attraverso il nostro lavoro”.

Qual è il nome della pianta che ha in mano Flora?



Ciao bambini...

speriamo di incontrarci presto nei nostri boschi!




Région Autonome
Vallée d'Aoste
Regione Autonoma
Valle d'Aosta

Assessorat de l'Agriculture
et des Ressources Naturelles
Assessorato Agricoltura
e Risorse Naturali

Le attività del Corpo forestale della Valle d'Aosta sono svolte in collaborazione con le seguenti strutture del Dipartimento risorse naturali e Corpo forestale dell'Assessorato agricoltura e risorse naturali, Regione Autonoma Valle d'Aosta:

*Forestazione e sentieristica
Flora, fauna, caccia e pesca
Aree protette
Sistemazioni montane*





Publicazione realizzata dal
Corpo forestale della Valle d'Aosta
Testi: Vice Sovr. F.le Barbara Butelli

Illustrazioni e grafica:
Angela Collacchioni

Stampa:
Tipografia Duc - Saint-Christophe



Se l'ambiente chiama...
...tu chiama il

EMERGENZA AMBIENTALE
1515
URGENCES ENVIRONNEMENTALES