



**REGION AUTONOME VALLEE D'AOSTE**  
**REGIONE AUTONOMA VALLE D'AOSTA**

**Assessorat de la santé, du bien-être et des politiques sociales**  
**Assessorato della Sanità Salute e Politiche Sociali**

**Observatoire régional d'épidémiologie et des politiques sociales**  
**Osservatorio Regionale Epidemiologico e per le Politiche Sociali**



## **CAUSES D'HOSPITALISATION EN VALLEE D'AOSTE**

Répartition géographique des maladies d'après l'étude des fiches de sortie  
de l'hôpital 1997-99

## **CAUSE DI RICOVERO IN VALLE D'AOSTA**

Atlante della morbosità regionale attraverso lo studio degli archivi dei ricoveri  
ospedalieri 1997-99

Aosta – marzo 2002





**REGION AUTONOME VALLEE D'AOSTE**  
**REGIONE AUTONOMA VALLE D'AOSTA**

**Assessorat de la santé, du bien-être et des politiques sociales**  
**Assessorato della Sanità Salute e Politiche Sociali**

**Observatoire régional d'épidémiologie et des politiques sociales**  
**Osservatorio Regionale Epidemiologico e per le Politiche Sociali**

**CAUSES D'HOSPITALISATION EN VALLEE D'AOSTE**

Répartition géographique des maladies d'après l'étude des fiches de sortie  
de l'hôpital 1997-1999

**CAUSE DI RICOVERO IN VALLE D'AOSTA**

Atlante della morbosità regionale attraverso lo studio degli archivi dei ricoveri  
ospedalieri 1997-1999

**Aosta – marzo 2002**

*In copertina* : Ospedale Mauriziano. Aosta, 1900  
Fonds Brocherel-Broggi. Archives B.R.E.L.  
Région Autonome Vallée d'Aoste



## PRESENTATION

Du point de vue épidémiologique, la morbidité est un terme qui désigne l'évolution des maladies au sein d'une population, une donnée dont l'ampleur peut être mesurée – selon l'objet de la recherche – par le nombre de malades ou de cas de maladie, voire de la durée de la maladie elle-même. Connaître l'intensité et la répartition géographique des principales maladies qui affectent la population régionale permet tout d'abord d'évaluer les besoins de celle-ci en matière de santé et d'assistance sociale, mais aussi de programmer les interventions régionales dans ce domaine, de mettre en place des mesures efficaces et de moduler la politique sanitaire en opérant des choix de façon transparente et en toute connaissance de cause, en vue d'un objectif commun, la bonne santé de tous les citoyens.

Voilà pourquoi l'Assessorat régional de la santé, du bien-être et des politiques sociales a lancé une initiative de traitement à des fins épidémiologiques des principales catégories de données dont il dispose, à commencer par les hospitalisations.

Grâce à l'étude des fiches de sortie de l'hôpital (SDO) et à l'évaluation de l'activité des services de santé (type, nombre et valeur économique des prestations fournies), il est possible d'estimer la morbidité à l'échelon régional ainsi que d'apprécier l'impact des plus importantes maladies sur la santé de la population et, par conséquent, sur les services hospitaliers. Cette démarche est d'une grande utilité, compte tenu notamment de certaines disparités sociales et économiques qui pourraient avoir été source d'inégalité ou de discrimination en termes d'accès de la population à ces services.

En raison des limites imposées par l'édition et afin de faciliter la lecture des commentaires, la section y afférente explique la méthode suivie et le mode de consultation de l'ouvrage et se limite à l'analyse des maladies les plus fréquentes. Pour plus de renseignements quant à la répartition territoriale de ces maladies, quant à leur impact en fonction du sexe ou des variables socio-économiques, ou quant aux autres causes d'hospitalisation en Vallée d'Aoste, les intéressés pourront consulter les tableaux et graphiques en annexe. Un certain nombre de cartes géographiques permettent par ailleurs, un peu comme un atlas, de localiser différents problèmes de santé sur le territoire, par district et communauté de montagne, et de formuler des hypothèses sur les causes de ceux-ci, ainsi que sur les moyens de les prévenir et de les éliminer.

En espérant que ce volume sera à la fois utile et intéressant, je m'engage à ce que l'Assessorat poursuive son travail dans ce domaine afin que tous ceux (administrateurs, techniciens, groupes sociaux organisés ou simples citoyens) qui travaillent pour le bien de notre région, puissent – lorsqu'ils doivent faire des choix ou évaluer une situation précise – disposer de données sûres en la matière.

L'ASSESEUR

Roberto VICQUERY

## PRESENTAZIONE

In epidemiologia morbosità è un termine che descrive la dinamica delle malattie in una popolazione e può essere misurata, a seconda delle finalità della ricerca, attraverso il numero di persone malate, il numero di episodi di malattia, oppure attraverso la durata della malattia stessa. Conoscere e misurare l'intensità e la distribuzione geografica delle malattie maggiormente presenti nella popolazione regionale serve, oltre che a documentare il bisogno di salute e di assistenza, a programmare la sanità regionale attraverso interventi efficaci e a guidare le scelte di politica sanitaria in modo consapevole e trasparente per il raggiungimento di un obiettivo comune che è la salute di tutti i cittadini.

Con questo fine l'Assessorato Regionale della Sanità, Salute e Politiche sociali ha dato avvio alla valorizzazione epidemiologica dei principali flussi informativi esistenti iniziando da quello relativo ai ricoveri ospedalieri.

Il flusso della scheda di dimissione ospedaliera (SDO), oltre alla misurazione degli esiti produttivi (tipo di prestazioni, volumi di attività erogati, valorizzazione economica), consente di conoscere e valutare la morbosità regionale, documentando il peso sulla popolazione di tutte le malattie di maggiore rilevanza nel determinare condizioni di salute e il ricorso al servizio ospedaliero. Ciò è particolarmente utile alla luce di alcune disuguaglianze, sociali ed economiche, che potrebbero avere differenziato o discriminato l'accesso al servizio nella popolazione e avere perciò prodotto un godimento differenziale del bene salute.

Per ovvie limitazioni editoriali e per consentire la lettura da parte di un pubblico il più ampio possibile, la sezione commentata del volume, oltre a descrivere la metodologia utilizzata e a fornire una sintetica guida alla lettura, affronta solo l'analisi delle malattie di maggiore frequenza; tuttavia, gli operatori interessati, potranno, attraverso la consultazione delle tabelle e delle figure allegate, disporre di informazioni sulla distribuzione territoriale, per sesso e per variabili socio-economiche, di numerose altre cause di ricovero presenti nella popolazione valdostana. Infine, grazie anche all'ausilio di alcune cartine geografiche ripartite in distretti e comunità montane è possibile, alla stregua di un "Atlante" geografico, localizzare alcuni problemi di salute sul territorio e avanzare ipotesi sulle cause che li hanno generati, sulle azioni utili a rimuoverle e a prevenirle.

Nella speranza quindi che questo volume possa essere di ausilio e di interesse per molti, rinnovo l'impegno dell'Assessorato a proseguire su questa strada, affinché i soggetti impegnati a vario titolo nella nostra regione (amministratori, tecnici, gruppi sociali organizzati, singoli cittadini), possano sempre più disporre di conoscenze certificate sulle quali fondare le proprie scelte e le proprie valutazioni.

L'ASSESSORE

Roberto VICQUERY

## INDICE

INTRODUZIONE	Pag. 9
2. FONTE DEI DATI, COMPLETEZZA DEGLI ARCHIVI E PERIODO DI OSSERVAZIONE	Pag. 9
3. CAUSE DI RICOVERO E LORO QUALITA'	Pag. 10
4. LE DIMENSIONI DI ANALISI	Pag. 11
4.1. I Distretti e le Comunità montane	Pag. 11
4.2. Il titolo di studio e lo stato civile	Pag. 11
4.3. L'indice di deprivazione comunale	Pag. 13
5. GLI INDICATORI	Pag. 14
6. STRUTTURA DELL'ATLANTE E GUIDA ALLA LETTURA	Pag. 18
6.1 La struttura dell'atlante	Pag. 18
6.2. Guida alla lettura	Pag. 18
6.3. Uno sguardo d'insieme	Pag. 20
6.3.1 Le differenze geografiche	Pag. 22
6.3.2 Le differenze sociali	Pag. 24
7. CONSULTAZIONE	Pag. 26
BIBLIOGRAFIA	Pag. 27
NOTE:	
Definizione di primo ricovero	Pag. 28
Algoritmi di calcolo degli indicatori	Pag. 29
APPENDICE :	
Elenco delle cause di ricovero e ICD9 CM	Pag. 30
FIGURE:	
Figura 1: Le comunità montane e i Distretti della Valle d'Aosta	Pag. 32
Figura 2: I Comuni della Valle d'Aosta	Pag. 33
Figura 3: Distribuzione dei rischi relativi standardizzati di alcuni indicatori di ricovero per comunità montana di residenza in Valle d'Aosta nel periodo 1997-99	Pag. 34
TABELLE	
Tabella 1: Indicatori di ricovero 1997-1999 per alcune cause:	
TUTTE LE DIAGNOSI	Pag. 60
MALATTIE INFETTIVE	Pag. 62
AIDS e malattie associate	Pag. 64
TUMORI MALIGNI	Pag. 66
Tumore del colon	Pag. 68
Tumore del retto	Pag. 70
Tumore delle vie aereo-digestive superiori	Pag. 72
Tumore del fegato e delle vie biliari	Pag. 74
Tumore del polmone	Pag. 76
Tumore della mammella	Pag. 78
Tumore dell'ovaio	Pag. 80
Tumore della prostata	Pag. 82



Tumore della vescica	Pag. 84
Tumore dell'encefalo e SNC	Pag. 86
Linfoma non Hodgkin	Pag. 88
Trattamenti di chemioterapia	Pag. 90
TUMORI BENIGNI	Pag. 92
MALATTIE ENDOCRINE	Pag. 94
Gozzo non tossico	Pag. 96
Altri disturbi della tiroide	Pag. 98
MALATTIE DEL SANGUE E DEGLI ORGANI EMOPOIETICI	Pag. 100
DISTURBI PSICHICI	Pag. 102
Stati psicotici organici senili	Pag. 104
Psicosi schizofreniche	Pag. 106
Disturbi neurotici	Pag. 108
MALATTIE DEL SISTEMA NERVOSO E DEGLI ORGANI DI SENSO	Pag. 110
Sindrome del tunnel carpale	Pag. 112
Cataratta	Pag. 114
MALATTIE DELL'APPARATO CIRCOLATORIO	Pag. 116
Malattie delle valvole cardiache	Pag. 118
Ipertensione arteriosa	Pag. 120
Malattie ischemiche del cuore	Pag. 122
Infarto miocardico acuto	Pag. 124
Disturbi del ritmo cardiaco	Pag. 126
Insufficienza cardiaca	Pag. 128
Malattie cerebrovascolari	Pag. 130
Arteriosclerosi	Pag. 132
MALATTIE DELL'APPARATO RESPIRATORIO	Pag. 134
Malattie acute delle prime vie aeree	Pag. 136
Malattie croniche delle prime vie aeree	Pag. 138
Malattie croniche delle basse vie aeree	Pag. 140
BPCO (Broncopneumopatia cronica ostruttiva)	Pag. 142
MALATTIE DELL'APPARATO DIGERENTE	Pag. 144
Ulcera duodenale	Pag. 146
Appendicite	Pag. 148
Ernia addominale	Pag. 150
Occlusione intestinale	Pag. 152
Malattia epatica cronica e cirrosi	Pag. 154
Malattie epatiche alcoliche	Pag. 156
Disturbi della colecisti e delle vie biliari	Pag. 158
MALATTIE DELL'APPARATO GENITO-URINARIO	Pag. 160
Insufficienza renale	Pag. 162
Calcolosi del rene e delle vie urinarie	Pag. 164
Iperplasia della prostata	Pag. 166
COMPLICAZIONI DELLA GRAVIDANZA, DEL PARTO E DEL PUERPERIO	Pag. 168
IVG (Interruzione volontaria di gravidanza)	Pag. 170
Parto normale	Pag. 172
Parto cesareo	Pag. 174
MALATTIE DELLA PELLE E DEL SOTTOCUTANEO	Pag. 176

MALATTIE DEL SISTEMA OSTEOMUSCOLARE E DEL CONNETTIVO	Pag. 178
Osteoartrosi	Pag. 180
Disturbi dei dischi intervertebrali	Pag. 182
MALFORMAZIONI CONGENITE	Pag. 184
CONDIZIONI MORBOSE DI ORIGINE PERINATALE	Pag. 186
SINTOMI SEGNI E STATI MORBOSI MAL DEFINITI	Pag. 188
Sincope e collasso	Pag. 190
Colica addominale	Pag. 192
TRAUMATISMI E AVVELENAMENTI	Pag. 194
Frattura del collo del femore	Pag. 196
Lacerazione del menisco	Pag. 198



## **Introduzione**

Benchè gli archivi dei ricoveri ospedalieri costituiscano un'importante fonte informativa per descrivere le condizioni di salute di una popolazione, esistono poche esperienze di uso estensivo di questa fonte, più frequentemente utilizzata, invece, per valutazioni economico-gestionali. E' importante segnalare che, nella prospettiva di un utilizzo dell'archivio dei ricoveri ospedalieri per tracciare un quadro della morbosità all'interno della Valle d'Aosta e, in particolare, per evidenziare aree della regione a maggiore o minore rischio di insorgenza di patologie, il ricorso a archivi risalenti al 1997/1999 non dovrebbe introdurre importanti distorsioni; la distribuzione e l'evoluzione della maggior parte dei problemi di salute, infatti, seguono dinamiche relativamente lente, che difficilmente mutano nel corso di pochissimi anni. Le immagini di salute che derivano dalla lettura di dati riferiti a due/tre anni prima, possono quindi ragionevolmente essere considerate attuali

Il presente rapporto si ispira direttamente ad un'analogia pubblicazione della Regione Piemonte (1), che ha recentemente sperimentato un sistema di indicatori di salute basato sui dati ricavabili dalle schede di dimissione ospedaliera (SDO).

La pubblicazione di un Atlante della morbosità ospedaliera all'interno della popolazione della Valle d'Aosta ha l'obiettivo di arricchire il repertorio di indicatori utili alla definizione dei profili di salute della regione e di contribuire così alla definizione di obiettivi di piano (regionale, aziendale, distrettuale) quanto più possibile sostenuti da evidenze fattuali.

## **2. Fonte dei dati, completezza degli archivi e periodo di osservazione**

La scheda di dimissione ospedaliera, istituita dal Ministero della Sanità nel 1991 (2), viene compilata per ogni soggetto che abbia subito un ricovero in qualsiasi struttura ospedaliera pubblica o privata del territorio nazionale. L'unica struttura di ricovero della Valle d'Aosta, periodicamente, invia i propri archivi informatizzati alla Regione, che, a seguito di alcune procedure di revisione e correzione dei dati, provvede all'archiviazione su supporto magnetico. Copia dell'archivio viene successivamente trasmessa al Ministero della Sanità.

Alla Regione giungono anche le SDO dei soggetti residenti in Valle d'Aosta che hanno avuto un ricovero fuori regione.

Per questo lavoro sono stati aggregati i dati dei ricoveri avvenuti nel triennio 1997-1999 di tutti i soggetti residenti in Valle d'Aosta. L'archivio è stato quindi costituito dalla combinazione dei ricoveri avvenuti in Valle d'Aosta (68.501 casi), da cui sono stati esclusi i soggetti non residenti o con il codice del comune di residenza non valido (8.206 casi) e a cui sono stati aggiunti i ricoveri di residenti in Valle d'Aosta avvenuti fuori regione (13.611 casi); sono stati quindi esclusi tutti i ricoveri con un codice compreso tra V30 e V39 (1.424 casi), corrispondente alla condizione di "neonato sano" e ulteriori 32 casi che presentavano errori riferibili alla data di nascita, al sesso, al tipo e durata del ricovero, a codici nosologici incompatibili.

La base dati complessiva è così costituita da un totale di 72.450 schede corrispondenti alle dimissioni avvenute nel periodo 1 gennaio 1997 – 31 dicembre 1999, ultimo anno per il quale, al momento dell'avvio del progetto, era disponibile l'archivio completo (tabella A).

**Tabella A. Costituzione della base di dati dei ricoveri di soggetti residenti in Valle d'Aosta nel periodo 1997-1999.**

	Totale	Residenti in VdA	Neonati sani esclusi	Ulteriori esclusioni	Totale
Ricoveri in VdA	68.501	60.295	1.355	6	58.934
Ricoveri fuori VdA		13.611	69	26	13.516
Totale ricoveri		73.906	1.424	32	<b>72.450</b>

### 3. Cause di ricovero e loro qualità

Ai fini della classificazione delle cause di ricovero, è stata utilizzata la diagnosi riportata sulla SDO come “diagnosi principale” alla dimissione (la SDO permette un'ulteriore definizione di diagnosi “secondarie”), definita come “la condizione morbosa principale trattata o presa in esame durante il ricovero, ovvero la condizione morbosa che nel corso del ricovero ha comportato i più importanti problemi assistenziali e quindi ha assorbito la maggiore quantità di risorse in termini diagnostici e/o di trattamento” (3).

La classificazione delle diagnosi è basata sulla IX<sup>a</sup> revisione della Classificazione Internazionale delle Malattie – Modificazione Clinica (ICD 9-CM) (4).

La selezione delle aggregazioni delle cause di ricovero considerate nel presente lavoro, riportata in appendice, è stata fatta sulla base di quattro criteri: la rilevanza clinica della patologia, la sua prevenibilità o trattabilità, il fatto che si trattasse di una patologia correlata ad esposizioni note, e il fatto di essere un evento sentinella di un fenomeno (di esposizione, di prevenzione inefficace, di buona/cattiva capacità diagnostica o terapeutica).

E' noto come uno dei principali ostacoli all'impiego delle SDO ai fini descrittivi della salute sia legato all'incertezza nella qualità di compilazione delle diagnosi. Numerosi lavori pubblicati, pur con scarsi contributi italiani, hanno valutato la qualità della diagnosi codificata sulla SDO (5-13). La principale conclusione è che l'affidabilità dell'informazione è variabile e fortemente dipendente dal tipo di patologia e dal luogo dello studio; queste condizioni rendono quindi difficilmente generalizzabili i risultati ottenuti da studi locali, suggerendo, se mai, la necessità di ripetere localmente questo genere di valutazioni. I messaggi generali che sembrano emergere indicano come sia possibile “fidarsi” dell'informazione sulla causa di ricovero quando si osservino aggregazioni di cause molto ampie (per esempio: malattie dell'apparato circolatorio, disturbi psichici, etc.); nel caso, invece, in cui si intendano analizzare diagnosi molto ben definite in termini clinici, si può contare su una percentuale di falsi positivi molto bassa, mentre il numero di falsi negativi sarà inevitabilmente elevato (aumenta, cioè, la probabilità di “perdere” casi) con una conseguente sottostima del fenomeno osservato.

Infine, nel caso di questo lavoro, il fatto di utilizzare solo la prima diagnosi ha certamente introdotto fenomeni di sottostima per alcune patologie. Infatti, la scelta di riportare in prima diagnosi una patologia piuttosto che un'altra, è spesso legata all'importanza percepita da parte del medico curante; questo è particolarmente vero in caso di ricovero per più patologie croniche concomitanti come spesso accade, per esempio, nei pazienti anziani. Nel caso di numerose voci nosologiche (per esempio: diabete, ipertensione, arteriosclerosi, etc) il valore degli indicatori riportati va interpretato anche alla luce di questo genere di considerazioni.

## **4. Le dimensioni di analisi**

Tutti gli indicatori selezionati (vedi successivo capitolo 5) sono stati calcolati per dimensioni di analisi (covariate) differenti. In particolare, si è voluta offrire la possibilità di effettuare confronti fra differenti aree geografiche (i distretti e le comunità montane), fra differenti gruppi sociali (classificati sia sulla base del titolo di studio individuale, sia di un indice di deprivazione comunale, sia dello stato civile). Per consentire un confronto della situazione regionale con altre realtà affini, tutte le tabelle riportano, nelle ultime righe, anche i corrispondenti valori dei tassi standardizzati rilevati in Piemonte e nel Canavese (definito dai confini amministrativi dell'ASL 9-Ivrea del Piemonte) nel 1998 per tre indicatori (ospedalizzazione, giornate di ricovero e primo ricovero).

Di seguito vengono riportate le definizioni utilizzate e vengono discussi alcuni problemi di completezza degli archivi.

### **4.1. I Distretti e le Comunità montane**

Per la definizione dei Distretti e delle Comunità montane si è fatto riferimento a quanto definito nella l.r.5/2000, all'art.10, c.4, lettera d).

### **4.2. Il titolo di studio e lo stato civile**

Sulla SDO vengono riportate alcune informazioni socio-demografiche di potenziale interesse per classificare i soggetti su base sociale; tra queste, il titolo di studio e lo stato civile.

Per quanto riguarda il titolo di studio, le sei diverse modalità con cui questo è classificato all'interno della SDO sono state raggruppate in quattro classi: "laurea e diploma superiore", "diploma media inferiore e diploma scuola professionale", "elementare o inferiore" e "mancante"; nel caso dello stato civile sono state utilizzate le classi: celibe/nubile, coniugato/a, separato/a-divorziato/a, vedovo/a e non specificato.

Occorre segnalare che la compilazione dell'informazione sul titolo di studio non è obbligatoria (non trattandosi di informazioni da riportare al Ministero della Sanità), mentre lo è nel caso dello stato civile. La loro completezza (del titolo di studio in particolare) è, quindi, estremamente variabile.

Gli indicatori per titolo di studio sono stati calcolati sui soggetti di età maggiore o uguale a 20 anni, in modo tale da non includere soggetti per i quali non era ancora possibile aver raggiunto la classe di istruzione più elevata. Le informazioni sul titolo di studio e lo stato civile risulta sempre assente nel caso di ricovero fuori dalla regione. Il titolo di studio era riportato in 48.272 ricoveri, pari al 92,9 % dei ricoverati in Valle d'Aosta, con le modalità riportate nella tabella B.

Nel caso dello stato civile, questo era riportato nel 97,3% delle SDO (50.549 casi) dei ricoverati in Valle d'Aosta con età non inferiore ai 20 anni (tabella C).

**Tabella B. Distribuzione per titolo di studio dei ricoveri avvenuti in Valle d'Aosta nel periodo 1997-99 in soggetti residenti di età maggiore o uguale a 20 anni**

Titolo di studio	Numero di ricoveri	Percentuale
Laurea	1.774	3,4
Diploma superiore	7.180	13,8
Diploma scuola professionale	2.007	3,9
Diploma scuola media inferiore	13.350	25,7
Licenza elementare	23.076	44,4
Senza titolo	885	1,7
Mancante	3.678	7,1
Totale	51.950	100,0

**Tabella C. Distribuzione per stato civile dei ricoveri avvenuti in Valle d'Aosta nel periodo 1997-99 in soggetti residenti di età maggiore o uguale a 20 anni**

Titolo di studio	Numero di ricoveri	Percentuale
Celibe/nubile	9.512	18,3
Coniugato/a	30.313	58,4
Separato/a	1.416	2,7
Divorziato/a	959	1,9
Vedovo/a	8.339	16,0
Mancante	1.401	2,7
Totale	51.950	100,0

La proporzione inferiore di dati mancanti relativi allo stato civile è giustificata dalla prescritta obbligatorietà di compilazione di questo campo della scheda, a differenza dell'indicazione del titolo di studio, che è facoltativa.

Per sviluppare alcune considerazioni relative alla qualità delle SDO ci si riferirà di seguito al titolo di studio, la cui compilazione risulta relativamente peggiore essendo mancante nel 7,1% dei casi considerati. Innanzitutto, occorre rilevare come l'assenza della compilazione del campo istruzione non si distribuisca in modo casuale. La percentuale di informazioni mancanti, per esempio, è differente nei diversi reparti ospedalieri, variando da un minimo del 1,4% a un massimo del 19,8%, e nei diversi regimi di ricovero: 6,9 % nel caso dei ricoveri ordinari e 7,8 % per il *day hospital*.

Un secondo aspetto della qualità da considerare è l'affidabilità del titolo di studio riportato sulla SDO. Definire quanto l'informazione riportata "corrisponda al vero" è estremamente complesso, se non impossibile, in assenza di una fonte indipendente sulla quale testare l'informazione di fonte SDO. Per tentare, comunque, di ottenere una stima, sono stati selezionati i doppi ricoveri avvenuti nel corso del triennio considerato (34.169 coppie). Di queste, sono state considerate le sole coppie di ricoveri per

le quali era riportata, in entrambi i ricoveri, l'informazione sul titolo di studio (24.642 coppie), allo scopo di valutare in quanti casi questa concordava (su una scala che utilizzava tutti i 6 possibili livelli di classificazione). Nel 97,7 % dei casi l'informazione era identica, nel 1,3% la differenza era di un solo livello (per esempio: scuola professionale in un ricovero e scuola media nell'altro), e nel 1,0 % dei casi la distanza era superiore a 1 livello. La stessa analisi condotta sul dato di stato civile rivela concordanze ancora superiori (98,5%, 0,8% e 0,7% rispettivamente).

In sintesi, sembrerebbe di poter sostenere che, laddove l'informazione sulla scolarità è riportata, vi siano indizi per ritenere che questa sia di discreta qualità, mentre la grande variabilità tra reparti e regimi di ricovero impone cautela nell'interpretazione dei risultati, in particolare quando si faccia riferimento ad indicatori espressi come tassi. In questo caso, infatti, la presenza di SDO incomplete comporta il fatto che il valore degli indicatori relativi alle tre classi di titolo di studio e di stato civile sia sicuramente sottostimato: per questa ragione si è ritenuto di non presentarlo nelle tabelle, ma di presentare solo i valori dei rischi relativi standardizzati per consentire i confronti fra classi di istruzione o di stato civile. La condizione perché questi confronti siano validi, tuttavia, è che la distribuzione per titolo di studio/stato civile dei soggetti per i quali questa informazione non è riportata sulla SDO, sia identica a quella dei soggetti per i quali l'informazione è riportata. Purtroppo, non sono disponibili elementi certi per poter sostenere questa ipotesi (peraltro neanche per il contrario), e quindi le differenze osservate vanno interpretate con cautela, soprattutto nel caso di differenze di modesta entità.

Queste problematiche non sussistono nel caso in cui si utilizzino come indicatori le percentuali (in questo caso la letalità ospedaliera), dal momento che tutti gli elementi per il calcolo sono interni alla base di dati (i denominatori non sono la popolazione residente, ma la popolazione dei ricoverati).

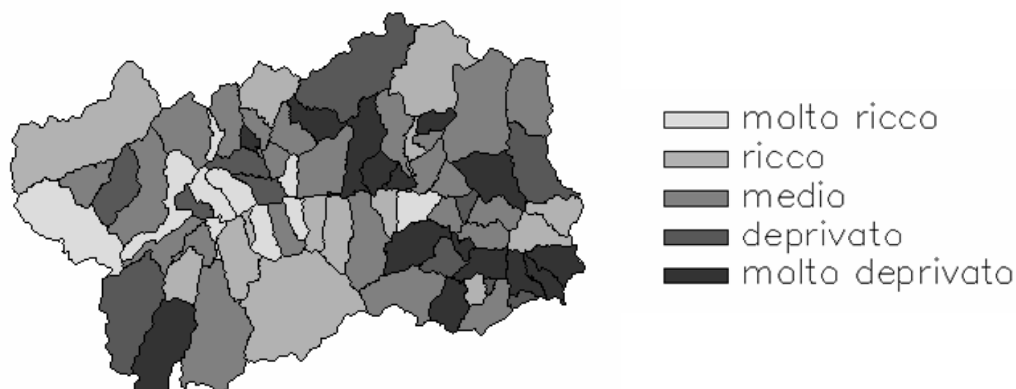
Un'ulteriore possibile fonte di distorsione è rappresentata dall'assenza dalla base di dati dei ricoveri avvenuti in fuori regione. E' probabile che, sui fattori determinanti il ricovero fuori regione, influiscano motivazioni diverse, tra le quali la vicinanza geografica con strutture sanitarie (il 61 % dei ricoveri extraregionali è avvenuto in Piemonte) e l'assenza in Valle d'Aosta di alcuni reparti specialistici (per esempio la cardiocirurgia o la neurochirurgica).

### 4.3 L'indice di deprivazione comunale

Per migliorare le opportunità di valutazione della distribuzione dei diversi indicatori sulla dimensione sociale e per ovviare all'assenza dell'informazione sul titolo di studio per i ricoveri avvenuti fuori dalla regione, ad ogni comune della Valle d'Aosta è stato attribuito un "indice di deprivazione"; si tratta di un indice calcolato per tutti i comuni italiani che, sulla base della combinazione di alcune caratteristiche sociali del comune (% di popolazione istruita con solo licenza elementare (che misura così la componente culturale della deprivazione), % di popolazione attiva che svolge lavoro manuale (che misura la componente di dominio della deprivazione), indice di affollamento (numero di occupanti per stanza), % di abitazioni occupate in affitto, % di abitazioni occupate senza bagno interno all'abitazione (che misurano la componente materiale della deprivazione) % di famiglie monogenitoriali con figli dipendenti conviventi (che misura la componente relazionale della deprivazione) così come rilevabili dal censimento 1991, attribuisce un valore che esprime il livello di deprivazione (14). A differenza degli indicatori di posizione sociale individuali (titolo di studio, professione, ecc.) questo indice classifica i comuni nel loro complesso; il principale limite al suo utilizzo, di fatto, è rappresentato dall'attribuzione a tutti i residenti dello stesso valore di deprivazione, non consentendo, quindi, di distinguere le posizioni sociali dei singoli individui. Pur con questi limiti l'indice di deprivazione si è dimostrato sia nella letteratura nazionale, sia in quella internazionale, un indice sensibile nel evidenziare differenze di salute. In figura A è riportata la distribuzione dell'indice di deprivazione comunale della valle d'Aosta.

Ai fini del calcolo degli indicatori riportati in tabella, i comuni della Valle d'Aosta sono stati aggregati in tre classi: "molto ricco e ricco", "medio", "deprivato e molto deprivato".



**Figura A. Valle d'Aosta; Indice di deprivazione comunale\* – Censimento 1991**

\* Per la legenda vedi pag. 33

## 5. Gli indicatori

Nelle pagine di questo paragrafo verranno descritte le procedure utilizzate per il calcolo di tutti gli indicatori; nel successivo capitolo 6, invece, verranno descritte le modalità con cui sono presentati gli indicatori pubblicati nel presente atlante.

Tutti gli indicatori sono stati calcolati, per entrambi i sessi, per distretto e comunità montana di residenza, per titolo di studio, per stato civile e per indice di deprivazione comunale. I valori presentati rappresentano la media del periodo 1997-1999.

Le popolazioni utilizzate per il calcolo dei tassi sono differenti nel caso degli indicatori per residenza e degli indicatori per titolo di studio. Le popolazioni di soggetti residenti sono quelle elaborate dall'Ufficio risorse informative socio sanitarie dell'Assessorato da stime fornite dal Servizio sistema statistico della Regione Valle d'Aosta su dati ISTAT.

Nel caso degli indicatori per titolo di studio, non essendo questa informazione disponibile da fonti anagrafiche (o altre), sono stati proiettati sulle differenti fasce di età della popolazione valdostana, le distribuzioni per titolo di studio delle indagini campionarie ISTAT sullo stato di salute e il ricorso ai servizi, svolte nel 2000 (15); ai fini delle proiezioni sono state utilizzate le seguenti fasce di età: 20-24, 25-29, 30-34.....≥85 anni.

Le modalità di calcolo degli indicatori sono riportate di seguito, accompagnate da una breve interpretazione del significato attribuito all'indicatore. Dal momento che, come verrà meglio esemplificato in seguito, ad ogni indicatore possono essere attribuiti molteplici significati, l'interpretazione del valore assunto dai singoli indicatori va effettuata in modo da "tenere d'occhio" contemporaneamente più indicatori, piuttosto che soffermandosi su un singolo valore.

### Tasso di ospedalizzazione per 100.000

$$\frac{\text{numero di ricoveri}}{\text{popolazione}} * 100.000$$

Il numero di ricoveri è costituito dal totale dei ricoveri per causa nei tre anni, indipendentemente dal regime di ricovero (ordinario o *day hospital*) e dal numero di volte in cui un soggetto viene ricoverato. La popolazione è costituita dalla somma delle popolazioni residenti nel periodo 1997-1999.

Il ricovero, in pratica, viene identificato dalla compilazione di una SDO. Il ricovero in regime di *day hospital* viene contato una sola volta sino al momento in cui la cartella di ricovero non viene chiusa, indipendentemente dal numero di accessi.

L'indicatore esprime il numero di ricoveri medio annuale per causa che si verifica ogni 100.000 residenti e rappresenta la più comune misura dell'impatto esercitato da una patologia oggetto di ricovero sulla popolazione.

### **Tasso di ospedalizzazione in regime ordinario per 100.000**

$$\frac{\text{numero di ricoveri in regime ordinario}}{\text{popolazione}} * 100.000$$

Il numero di ricoveri è costituito dal totale dei ricoveri per causa nei tre anni, in regime di ricovero ordinario. La popolazione è costituita dalla somma delle popolazioni residenti nel periodo 1997-1999.

L'indicatore esprime il numero di ricoveri medio annuale in regime ordinario, che si verifica per ogni causa ogni 100.000 residenti.

### **Tasso di ospedalizzazione medico in regime di *day hospital* per 100.000**

$$\frac{\text{numero di ricoveri in regime di } day hospital}{\text{popolazione}} * 100.000$$

L'indicatore esprime il numero di ricoveri medio annuale in regime *day hospital* nei tre anni, che si verifica per ogni causa ogni 100.000 residenti. La popolazione è costituita dalla somma delle popolazioni residenti nel periodo 1997-1999.

### **Tasso di giornate di ospedalizzazione per 100.000**

$$\frac{\text{numero di giorni di ricovero in ospedale}}{\text{popolazione}} * 100.000$$

Il numero di giornate di ospedalizzazione è costituito dal totale delle giornate di ricovero per causa nei tre anni. La popolazione è costituita dalla somma delle popolazioni residenti nel periodo 1997-1999.

In questo modo, i ricoveri ripetuti di uno stesso soggetto vengono tenuti in conto come totale di giornate di ricovero, e i ricoveri in regime di *day hospital* vengono contabilizzati sulla base del reale numero di accessi (ovverosia, ogni accesso, anche nell'ambito di uno stesso ricovero, conta come una giornata).

L'indicatore esprime il numero medio di giornate di ricovero per causa ogni 100.000 abitanti e rappresenta una misura dell'impatto esercitato da una patologia in una popolazione (espresso attraverso i giorni trascorsi in ospedale), indipendentemente dal numero di ricoveri ripetuti in uno stesso soggetto e dai diversi regimi di ricovero.

### **Letalità ospedaliera**

$$\frac{\text{numero di deceduti}}{\text{totale dei ricoveri}} * 100$$

L'indicatore esprime la percentuale di ricoveri per causa che decedono in ospedale. Tale indicatore è fortemente correlato alla gravità della patologia in esame, ma, in certa misura, può anche riflettere la qualità dell'assistenza ricevuta.

### **Tasso di primo ricovero**

$$\frac{\text{numero di primi ricoveri}}{\text{popolazione}} * 100.000$$

Il primo ricovero è stato definito come un ricovero di un soggetto avvenuto nel 1999 e non avvenuto, per la stessa causa (identificata dal medesimo codice ICD) negli anni 1998 o 1997<sup>1</sup>. La popolazione è costituita dalla somma delle popolazioni residenti nel periodo 1997-1999.

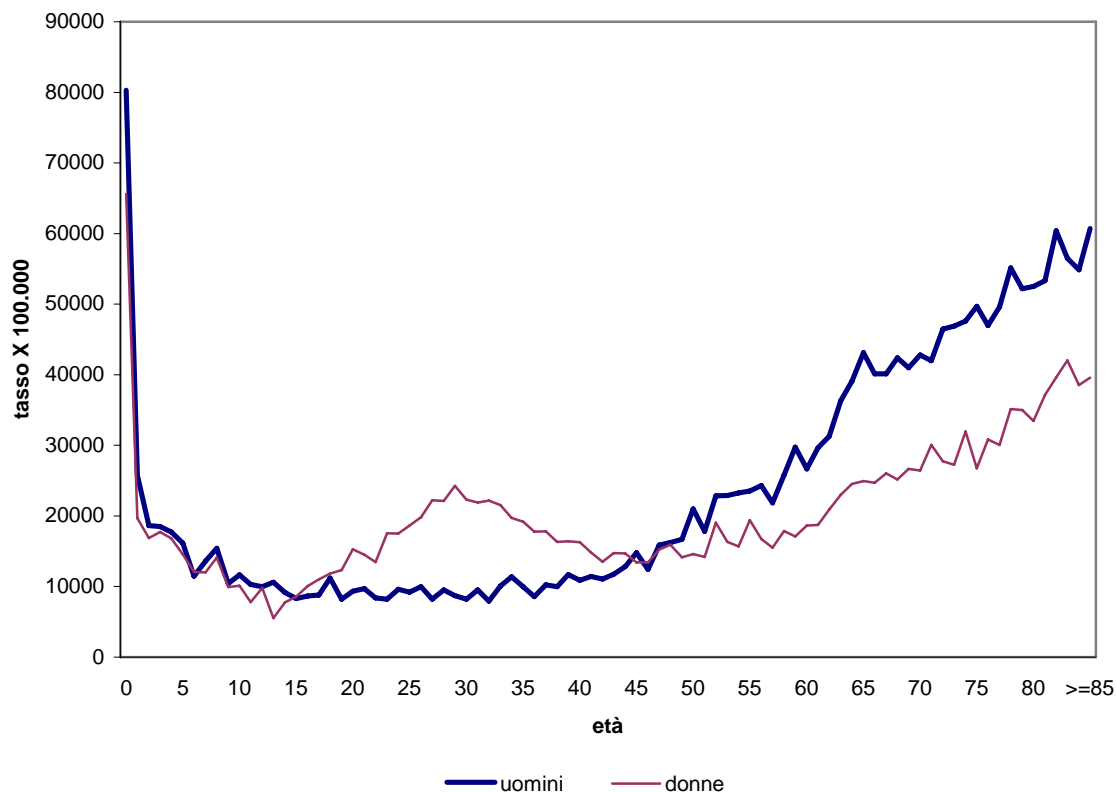
L'indicatore esprime così il numero di nuovi episodi di ricovero avvenuti nell'anno 1999, e stima l'impatto di nuovi ricoveri annui per causa.

Gli indicatori descritti in precedenza esprimono l'impatto esercitato da diversi fenomeni (l'ospedalizzazione, la letalità, il primo ricovero, ecc.) su di una popolazione caratterizzata dal risiedere in un determinata distretto (o comunità montana) o dal possedere una determinata caratteristica sociale (titolo di studio, stato civile). Queste misure, tuttavia, non sono adatte a confrontare tra loro realtà territoriali (o sociali) diverse, essendo fortemente influenzate dalla diversa distribuzione nelle popolazioni di variabili che incidono sull'evento in studio. Per poter effettuare confronti tra realtà diverse occorre quindi assicurarsi che fattori noti per influenzare la probabilità dell'evento non siano distribuiti in modo diverso fra realtà che si vogliono porre a confronto (variabili di confondimento). Il fattore più importante è rappresentato dall'età: è evidente che la probabilità di ricovero è fortemente influenzata dall'età (Figura B).

---

<sup>1</sup> Per una trattazione più completa delle modalità di definizione del "primo ricovero", vedi note a fine testo.

**Figura B. Distribuzione dei tassi di ospedalizzazione per età e sesso in Valle d'Aosta nel periodo 1997 – 1999**



Una popolazione anziana ha una probabilità di ricovero, di gravità e di mortalità più elevata di una popolazione giovane per semplici ragioni biologiche; effettuare confronti tra popolazioni più giovani e più anziane senza tenere conto di ciò può portare a conclusioni fuorvianti. Per ovviare a questo problema vengono costruite delle misure in grado di annullare (o ridurre fortemente) l'effetto confondente dell'età. Queste misure sono il tasso standardizzato e il rischio relativo standardizzato (RR)<sup>2</sup>.

Il tasso standardizzato è un indicatore costruito in modo “artificiale”, che non corrisponde più esattamente al valore reale, ma è adatto a confrontare i valori degli indicatori tra popolazioni diverse: un tasso standardizzato di un indicatore più elevato in un distretto rispetto ad un altro, esprime una maggiore occorrenza media annuale in quel distretto, indipendentemente dalla composizione per età. Per le particolari caratteristiche della popolazione standard utilizzata in questo lavoro (popolazione standard europea), i tassi standardizzati consentono anche di confrontare direttamente tra loro i due sessi.

Il rischio relativo standardizzato (RR), è il rapporto tra il numero di eventi osservato in una popolazione ed il numero di eventi atteso nella stessa popolazione se su questa agissero gli stessi tassi (o percentuali) specifici per età che agiscono su di una popolazione assunta come riferimento. In questo lavoro, la morbosità di riferimento è rappresentata dai tassi (o percentuali) specifici per sesso e per età della popolazione regionale. Questi sono stati applicati alle popolazioni (per sesso e classe di età) dei singoli distretti, comunità montane, classi di istruzione, ecc., ottenendo così il valore di eventi atteso

<sup>2</sup> Per una trattazione delle modalità di calcolo, vedi note a fine testo.

(per quell'indicatore) nei diversi distretti, comunità montane, classi di istruzione, ecc. Il rapporto tra numero di eventi realmente osservato e numero atteso è l'RR (convenzionalmente questo valore viene moltiplicato per 100). Questa misura esprime così, in percentuale, l'eccesso o il difetto esistente tra distretto/comunità montana/classe d'istruzione in oggetto e la Regione, al netto delle influenze esercitate dalla diversa composizione per età delle due popolazioni. Il valore 100 rappresenta così il valore regionale, valori superiori o inferiori indicano una maggiore o minore occorrenza rispetto alla Regione. I confronti diretti tra distretti/comunità montane/classi d'istruzione, invece, vanno fatti con maggiore prudenza per i limiti intrinseci a questa tecnica di standardizzazione; per questi scopi è preferibile utilizzare il tasso standardizzato diretto.

Per tutti i valori dell'RR è stato stimato l'intervallo di confidenza utilizzando il metodo di Byar (16). L'intervallo di confidenza al 95% esprime l'ambito di valori entro cui si colloca il vero valore dell'RR, con una probabilità del 95%. Ai fini della comprensione, occorre ricordare che, qualora l'ambito dell'intervallo di confidenza includa il valore 100, il corrispondente valore di RR viene convenzionalmente considerato come "statisticamente non significativo": non è cioè possibile affermare, con ragionevole sicurezza, che i due valori, quello regionale e quello della popolazione in osservazione, siano realmente diversi; l'eccesso o il difetto di mortalità osservati potrebbero essere solo un effetto del caso (con una probabilità superiore al 5 %).

## 6. Struttura dell'atlante e guida alla lettura

### 6.1. La struttura dell'atlante

Nella definizione della struttura dell'atlante si è deciso di privilegiare la possibilità di effettuare confronti fra diversi distretti, comunità montane e indicatori sociali della Valle d'Aosta. Il lettore troverà quindi, per ogni causa di ricovero, una tabella contenente la maggior quota di informazione possibile, nel rispetto degli spazi consentiti dalla pubblicazione cartacea.

Le tabelle riportano, per tutti i distretti, le comunità montane, le aggregazioni comunali per indice di deprivazione, per titolo di studio e per stato civile dei residenti in Valle d'Aosta, i valori medi (media sul triennio) degli osservati<sup>3</sup>, dei tassi grezzi standardizzati, e dei rischi relativi standardizzati; per questi ultimi, i valori in grassetto stanno ad indicare la significatività statistica.

Occorre notare che, per i soggetti il cui titolo di studio non era disponibile, i tassi e i RR non sono riportati; in questo caso, infatti, i tassi non sono calcolabili, non essendo disponibile un denominatore appropriato (che sarebbe costituito da un'ipotetica popolazione con titolo di studio ignoto). Sono invece calcolabili, e sono quindi riportati, i RR riferiti a percentuali: in questo caso sia il numeratore che il denominatore appartengono all'archivio dei ricoveri, ed è quindi possibile calcolare le percentuali di accadimento di un evento nei soggetti con titolo di studio mancante.

### 6.2. Guida alla lettura

Dalla breve descrizione del significato attribuito ad ogni indicatore presentata nel paragrafo precedente, si comprende come le differenze possano essere influenzate da un numerosi fattori legati sia alla diversa distribuzione sul territorio della patologia, (in termini di incidenza e di gravità), sia alle caratteristiche dell'assistenza. Distinguere queste diverse componenti può essere estremamente difficile

<sup>3</sup> Nel caso di patologie poco frequenti può accadere che il lettore noti un valore uguale a "0" nella colonna degli osservati accompagnato ad un valore diverso da "0" nelle colonne dei tassi/percentuali/RR. Questo è dovuto alla scelta di presentare il valore medio del triennio senza utilizzare i decimali: nel caso in cui vi sia stato un solo osservato nei tre anni, il valore medio di "0,33" viene arrotondato a "0", mentre il valore dell'indicatore viene normalmente calcolato.

(se non impossibile) dato lo stretto legame che le unisce. La lettura dei risultati dovrà quindi tenere conto di tutte queste diverse possibilità interpretative. A titolo di esempio, la tabella D riporta, senza intenzioni di esaustività, la/le componenti prevalentemente coinvolte nel determinare i valori degli indicatori utilizzati in questo volume.

**Tabella D. Corrispondenza tra indicatori di ricovero e definizioni concettuali di problemi di salute/assistenza**

Fenomeno	FENOMENO PREVALENTE			
	Morbosità (incidenza)	Gravità della patologia	Utilizzo dell'ospedale	Qualità dell'assistenza ospedaliera
Tasso di ospedalizzazione				
Tasso di ospedalizzazione ordinaria				
Tasso di ospedalizzazione <i>day hospital</i>				
Tasso di giornate di ospedalizzazione				
Letalità ospedaliera				
Tasso di primo ricovero				

Date queste premesse, la lettura dell'atlante e l'interpretazione causale delle differenze osservate va effettuata con cautela, e, comunque, prestando grande attenzione al comportamento dei diversi indicatori. Inoltre, l'interpretazione dei fenomeni non può prescindere dalla conoscenza della storia naturale delle patologie in esame e delle realtà territoriali in osservazione. Gli indicatori, infatti, possono assumere diversi significati a seconda della patologia in esame e possono essere ben interpretati a livello locale, solo da chi ben conosce le realtà locali. Un buon esempio di questa complessità è il caso delle malattie ischemiche del cuore, in particolare dell'infarto miocardico (ma anche delle malattie cerebrovascolari); in questo caso eccessi di primi ricoveri possono riflettere sia una maggiore frequenza della patologia, ma, ancora di più, una maggiore tempestività nell'accesso all'ospedale; dato il carattere acuto delle coronaropatie, il ritardo diagnostico e i casi più gravi hanno maggiore probabilità di decesso fuori dall'ospedale; questo effetto di selezione potrebbe così tradursi in una minore frequenza di ricovero, proprio in quelle aree in cui maggiore è la gravità e più deboli sono i meccanismi di accesso alle cure. Analogamente, eccessi di letalità ospedaliera possono essere interpretati sia con un maggiore livello di gravità dei pazienti ricoverati, indice di una maggiore tempestività dell'accesso alle terapie, sia con una minore qualità delle cure.

Un'interpretazione degli indicatori sostanzialmente opposta a quella descritta per le malattie circolatorie è, per esempio, quella dei ricoveri per tumori maligni. In questi casi, prevalentemente a causa della manifestazione non acuta della malattia e dell'alta probabilità di ricovero, gli indicatori di primo ricovero possono essere interpretati come una buona approssimazione dell'incidenza della malattia, mentre la letalità, certamente correlabile alla gravità, potrebbe essere anche attribuibile a una diversa disponibilità sul territorio di servizi di assistenza domiciliare per malati terminali.

### 6.3 Uno sguardo d'insieme

Il commento che segue sullo stato di salute della popolazione valdostana rappresenta un possibile percorso di lettura dei dati deducibili dal flusso informativo delle SDO; per la grande varietà di patologie trattate e di indicatori utilizzati (con le relative difficoltà interpretative accennate), il commento non potrà che essere indicativo, più indirizzato a suggerire ipotesi che affermare certezze e rivolto alle patologie di maggior frequenza. Pur con questi limiti, riteniamo utile tentare alcuni commenti, allo scopo anche di stimolare il contributo e le critiche di altri operatori. I dati riportati in tabella non oggetto di commenti potranno rappresentare lo spunto per eventuali approfondimenti monografici.

La tabella E riporta, suddivisi per uomini e donne, i valori dei tassi (grezzi e standardizzati) di ospedalizzazione, di giornate di ospedalizzazione e di primo ricovero ordinati per le prime 10 principali cause di ricovero. Per i primi due indicatori, è riportato anche il valore percentuale assunto da ogni gruppo di cause sul totale dei ricoveri e delle giornate di ricovero.

**Tabella E. Grandi gruppi di cause di ricovero in Valle d'Aosta nel triennio 1997-1999 in ordine decrescente per alcuni indicatori**

#### UOMINI

Rango	Ospedalizzazione			Giornate di degenza			Primo ricovero	
	% casi sul totale	Tasso gr. x 100.000	Tasso st. x 100.000	% casi sul totale	Tasso gr. x 100.000	Tasso st. x 100.000	Tasso gr. x 100.000	Tasso st. x 100.000
1	15,4	Apparato circolatorio 3097,4	Apparato circolatorio 2554,1	18,5	Apparato circolatorio 27639,8	Apparato circolatorio 22132,2	Apparato circolatorio 552,2	Apparato digerente 1536,7
2	12,7	Apparato digerente 2552,5	Apparato digerente 2398,3	15,1	Tumori maligni 22503,0	Tumori maligni 18255	Apparato digerente 538,1	Apparato circolatorio 1372,9
3	10,1	Tumori maligni 2030,8	Tumori maligni 1676,1	11,2	Apparato digerente 16732,9	Apparato digerente 14631,5	Traumi e avvelenam. 412,0	Traumi e avvelenam. 1267,8
4	8,2	Traumi e avvelenam. 1633,9	Traumi e avvelenam. 1670,4	9,0	Apparato respiratorio 13492,0	Apparato respiratorio 11856,4	Apparato respiratorio 331,0	Apparato respiratorio 1053,2
5	7,6	Apparato respiratorio 1530,9	Apparato respiratorio 1604,9	7,9	Traumi e avvelenam. 11846,8	Traumi e avvelenam. 10946,9	Apparato genitourin. 315,2	Apparato genitourin. 922,3
6	7,5	Apparato genitourin. 1500,6	Apparato genitourin. 1428,8	5,8	Disturbi psichici 8600,9	Sistema nervoso 7452,7	Sistema nervoso 306,8	Cause maldefinite 913,9
7	7,1	Sistema nervoso 1424,6	Sistema nervoso 1329,5	5,6	Sistema nervoso 8384,2	Disturbi psichici 7379	Cause maldefinite 287,1	Sistema nervoso 819,3
8	5,0	Sistema osteomusc. 996,8	Cause maldefinite 1021,2	5,1	Apparato genitourin. 7561,9	Apparato genitourin. 6568,3	Tumori maligni 218,9	Sistema osteomusc. 715,3
9	4,9	Cause maldefinite 985	Sistema osteomusc. 910	4,3	Sistema osteomusc. 6466,0	Sistema osteomusc. 5630,0	Sistema osteomusc. 216,7	Tumori maligni 523,7
10	3,8	Disturbi psichici 776,2	Disturbi psichici 704,1	3,4	Cause maldefinite 5011,0	Cause maldefinite 4577,2	Disturbi psichici 128,3	Disturbi psichici 360,5

## DONNE

Rango	Ospedalizzazione			Giornate di degenza			Primo ricovero	
	% casi sul totale	Tasso gr. x 100.000	Tasso st. x 100.000	% casi sul totale	Tasso gr. x 100.000	Tasso st. x 100.000	Tasso gr. x 100.000	Tasso st. x 100.000
1	14,8	Gravidanza parto 2985,6	Gravidanza parto 2808,9	18,0	Apparato circolatorio 27409,5	Apparato circolatorio 14311,6	Gravidanza parto 688,0	Gravidanza parto 1947,9
2	12,2	Apparato circolatorio 2464,9	Apparato digerente 1906,9	10,1	Tumori maligni 15321,8	Apparato digerente 11622,0	Apparato circolatorio 478,9	Apparato digerente 1251,0
3	10,0	Apparato digerente 2019,5	Apparato circolatorio 1564	9,5	Traumi e avvelenam. 14384,2	Tumori maligni 10794,7	Apparato digerente 431,2	Apparato genitourin. 926,7
4	7,5	Sistema nervoso 1512,5	Apparato genitourin. 1397,3	9,4	Apparato digerente 14367,8	Gravidanza parto 10517,6	Sistema nervoso 336,9	Apparato circolatorio 923,5
5	7,2	Apparato genitourin. 1439,0	Sistema nervoso 1281,0	7,6	Disturbi psichici 11496,3	Disturbi psichici 8474,8	Apparato genitourin. 328,1	Cause maldefinite 887,6
6	7,0	Tumori maligni 1417,1	Tumori maligni 1063,6	7,5	Gravidanza parto 11359,1	Traumi e avvelenam. 8324,1	Cause maldefinite 289,7	Apparato respiratorio 812,0
7	5,8	Traumi e avvelenam. 1109,3	Apparato respiratorio 1034,0	5,9	Sistema nervoso 8988,6	Sistema nervoso 6892,3	Traumi e avvelenam. 281,4	Sistema nervoso 800,8
8	5,0	Cause maldefinite 1017,7	Cause maldefinite 1008,1	5,3	Sistema osteomusc. 8130	Sistema osteomusc. 6144,8	Sistema osteomusc. 255,1	Traumi e avvelenam. 733,4
9	4,8	Sistema osteomusc. 983,7	Traumi e avvelenam. 976,4	4,9	Apparato respiratorio 7460,1	Apparato respiratorio 5851,5	Apparato respiratorio 250,2	Sistema osteomusc. 663,7
10	4,7	Apparato respiratorio 965,6	Sistema osteomusc. 861,7	4,1	Apparato genitourin. 6230,1	Apparato genitourin. 5467,7	Tumori maligni 205,2	Tumori maligni 436,6

Tra gli uomini, la principale causa di ricovero è rappresentata dalle patologie dell'apparato circolatorio, seguita dalle patologie dell'apparato digerente e dai tumori maligni. Tuttavia, malattie dell'apparato circolatorio e tumori rappresentano le prime due cause quando si osservino le giornate di ricovero, a testimonianza della maggiore gravità e del maggiore carico assistenziale che comportano. Queste due cause insieme, infatti, costituiscono il 25,5% dei ricoveri, ma il 33,6% delle giornate di ricovero (senza includere le giornate per chemioterapia). Le cause accidentali e le patologie dell'apparato respiratorio rappresentano la quarta e la quinta causa in termini di ospedalizzazione, la quinta e la quarta rispettivamente in termini di giornate di ricovero. Il diverso significato del tasso di ospedalizzazione e del tasso di giornate di ricovero, è ben rappresentato dal caso dei disturbi psichici. Questo gruppo di patologie, infatti, è al 10° posto come causa di ricovero, ma è la sesta causa di "consumo" di giornate di ricovero (costituendo quasi il 6% di tutte le giornate di ricovero): è evidentemente il caso di una patologia che è raramente causa di ricovero, ma che, per le caratteristiche di gravità e cronicità, comporta ricoveri prolungati. Un quadro diverso emerge quando si osservi la graduatoria delle prime 10 cause di primo ricovero. Gli elementi più eclatanti sono rappresentati dal secondo posto per le patologie dell'apparato digerente, e dall'ottavo per i tumori maligni (che diventa addirittura nono quando si escluda l'effetto dell'età). In questo caso, una lettura "trasversale" degli indicatori



sembrerebbe suggerire che, nel caso dei tumori maligni, ci si trovi di fronte ad una patologia ad insorgenza meno frequente di altre (tasso di primo ricovero), ma con un'elevata frequenza di ricovero (tasso di ospedalizzazione) ad elevata gravità (giornate di ospedalizzazione) mentre, al contrario, le patologie dell'apparato digerente rappresentano il caso di patologie a frequente insorgenza e frequente causa di ricovero, ma di media gravità.

Nelle donne la situazione è diversa per l'effetto che la gravidanza, il parto e le patologie ad essi correlate, assumono sulla motivazione e sulla frequenza al ricovero. Questo insieme di cause rappresenta infatti il 14,8% dei ricoveri prodotti nelle donne. Si tratta inoltre di ricoveri che comportano un modesto consumo di giornate (sesto posto) in quanto costituiti in maggioranza da parti non complicati e dalle degenze brevi. Trattandosi però di eventi frequenti nella popolazione occupano anche il primo posto nella graduatoria dei primi ricoveri. Rispetto agli uomini le malattie dell'apparato circolatorio e i tumori assorbono il 19,2% dei ricoveri e il 28,1 % delle giornate di degenza, anche se si osserva tra le cause di ospedalizzazione la minore frequenza dei tumori maligni (al sesto posto contro il terzo degli uomini) e dei traumatismi. Questi ultimi, al nono posto nel tasso standardizzato poiché presenti con più frequenza nelle donne anziane, assumono posizioni elevate nella graduatoria delle giornate di degenza (terzo posto) sempre per effetto dell'età delle persone ricoverate (sesto se si standardizza per l'età). Molto meno frequente rispetto agli uomini è il ricovero per patologie correlate all'apparato respiratorio (decima causa contro la quinta negli uomini) che hanno una bassa frequenza (nono posto nel tasso di primo ricovero, sesto se si standardizza per l'età) e costituiscono un modesto impegno anche nelle giornate di degenza. Più frequenti rispetto agli uomini i ricoveri per disturbi del sistema nervoso (quarta causa) che si presentano anche con frequenza più elevata occupando il quarto posto anche nella graduatoria del tasso di primo ricovero (sesto negli uomini).

Il confronto tra i tassi standardizzati negli uomini e nelle donne evidenzia per tutti tre gli indicatori valori costantemente più elevati negli uomini per le cinque principali cause di ricovero (malattie circolatorie, tumori, malattie dell'apparato digerente, respiratorio e traumatismi). La minore frequenza nelle donne si osserva anche nei tassi standardizzati di quelle patologie per le quali la posizione in graduatoria era più elevata rispetto agli uomini. Più che a diverse abitudini al ricovero questo eccesso negli uomini sembra ragionevole da attribuire ad una differenza nell'incidenza di queste patologie tra i due sessi.

### 6.3.1 Le differenze geografiche

La situazione descritta in precedenza è il frutto di una "media" della distribuzione sul territorio regionale dei fattori influenzanti il ricovero. Per facilitare la descrizione delle differenze geografiche oltre alle tabelle, la figura 3 riporta, per i due sessi, le mappe della distribuzione per Comunità montana dei RR riferiti agli indicatori di ospedalizzazione, di giornate di ricovero e di primo ricovero per numerose delle cause riportate in tabella. I colori sono stati scelti in modo che alle Comunità più chiare corrispondano valori di RR più bassi, mentre a quelle più scure valori di RR più alti. L'attribuzione dei colori è stata effettuata distribuendo i valori di RR delle singole Comunità montane in ordine crescente e quindi aggregando tali valori in cinque gruppi (quintili) e ad ogni quintile è stato attribuito un colore progressivamente più scuro. Questo processo è stato effettuato per ogni causa. A seguito di ciò, le mappe non possono essere confrontate tra di loro, ma vanno lette individualmente; i colori, infatti, assumono valori di RR diversi in ogni mappa (indicato nelle singole legende) sulla base della diversa distribuzione dei RR nelle comunità per ogni causa.

Il rischio di ospedalizzazione per tutte le cause tra gli uomini è più elevato in Valle d'Aosta nel Distretto 2, e nella città di Aosta in particolare, con eccessi che superano l'11% della media regionale; questo fenomeno si presenta anche nel caso delle giornate di degenza e dei primi ricoveri, pur con differenze di minore entità.

Anche tra le donne, gli indicatori di ospedalizzazione per tutte le cause, giornate di degenza e primo ricovero hanno un comportamento simile a quelle degli uomini, sia in termini di distribuzione geografica, sia di intensità nelle differenze di rischio: ad Aosta si registrano eccessi del 15% per l'ospedalizzazione, del 13% per i primi ricoveri e del 17% per durata della degenza.

Questo fenomeno è verosimilmente attribuibile all'effetto attrattivo che la vicinanza all'ospedale produce un poco su tutte le patologie dei residenti nel capoluogo, indistintamente dalla gravità.

Rispetto al Piemonte i valori dei tassi standardizzati di ospedalizzazione, di giornate di ricovero e di primo ricovero risultano, in entrambi i sessi, sostanzialmente sovrapponibili o, lievemente inferiori; tutti gli indicatori, al contrario, risultano più elevati rispetto al vicino Canadese (l'ASL 9 Piemonte presenta i valori più bassi di tutti gli indicatori considerati del Piemonte).

La lettura degli indicatori inerenti la totalità delle cause, pur lasciando intuire la presenza di fenomeni legati sia alla maggior insorgenza di patologie, che all'uso differenziato dell'ospedale da parte di categorie diverse di popolazione è ancora troppo generico, ed è fortemente condizionato dal peso delle cause di ricovero più importanti. Vale allora la pena cercare di analizzare più dettagliatamente i singoli grandi gruppi di cause e, dove possibile, aggregazioni causali ancora più analitiche.

Gli indicatori riferiti alle patologie dell'apparato circolatorio, in entrambi i sessi, presentano modesti eccessi quando confrontati al Piemonte, che si accentuano quando confrontati con il solo Canavese.

Tra gli uomini, è possibile notare un modesto eccesso di ospedalizzazione (8%) nel capoluogo e nella Comunità montana Monte Cervino; per quest'ultima, si rilevano valori superiori del 25% alla media regionale anche per le giornate di ricovero. Diversa la geografia del primo ricovero che evidenzia un eccesso di rischio in Alta Valle con un valore superiore del 27% nella Comunità Valdigne Mont Blanc. Al contrario, buona parte del distretto 4 appare protetta dal rischio di ricovero.

Nelle donne si conferma un eccesso di rischio per le residenti nel capoluogo sia di ricovero (17%) che di giornate (20%), mentre più frammentata, e, soprattutto, con ampiezze diverse di rischio è la mappa del primo ricovero, per il quale i distretti della Media e Bassa Valle hanno rischi relativi superiori alla media regionale (pur non significativi dal punto di vista statistico) con il limite superiore al 14% nel Distretto di Evançon.

Per quanto riguarda le due principali componenti delle malattie del sistema circolatorio: le patologie ischemiche del cuore e le patologie cerebrovascolari, la situazione si presenta disomogenea sul territorio.

Le patologie ischemiche del cuore registrano, soprattutto per Aosta, un eccesso di ricovero in entrambi i sessi (nelle donne sino al 36% mentre negli uomini del 26%) spiegabile verosimilmente con la vicinanza al presidio ospedaliero che ha consentito anche ai casi più gravi, che sarebbero deceduti prima del ricovero, di avere tempestivo accesso alle cure. La geografia del rischio per queste patologie evidenzia valori superiori alla media regionale nell'Alta Valle (in particolare nella Comunità Valdigne Mont Blanc) sia per il ricovero (10%) che, soprattutto, per le giornate (sino al 42% nelle donne). Le patologie cerebrovascolari presentano rischi di ospedalizzazione superiori del 18% negli uomini della Media Valle (Comunità montana Monte Cervino), dove si registra anche un eccesso di rischio negli uomini del 46% anche per le giornate di degenza. Nelle donne i maggiori eccessi di rischio di ricovero e di ospedalizzazione si rilevano invece nella città di Aosta, mentre i distretti 1 e 4 appaiono fortemente protetti.

Per quanto riguarda i tumori maligni, il confronto della Valle d'Aosta con il Piemonte evidenzia, negli uomini, valori sostanzialmente identici per i tassi di ricovero e lievemente inferiori nel caso del primo ricovero, indicatori che, tuttavia, risultano superiori rispetto a quelli rilevati nel Canavese. Tra le donne, invece, a fronte di tassi di ricovero in linea con quelli del Canavese e inferiori a quelli medi

piemontesi, corrispondono tassi di primo ricovero leggermente più elevati di quelli rilevati in Piemonte e decisamente più elevati rispetto a quelli canavesani.

La distribuzione del rischio di ospedalizzazione registra eccessi di rischio nel Distretto 2 dove, nel caso delle donne, giungono fino al 31% dalla media. La geografia delle giornate di ricovero è più disomogenea, specie nelle donne, ed evidenzia rischi superiori alla media nella Media Valle (Comunità Montana Mont Emilius)

Per quanto riguarda le principali sedi tumorali, negli uomini, l'ospedalizzazione per tumore al polmone ha eccessi di rischio importanti soprattutto nell'Alta Valle (Comunità Montana Grand Paradis) (con valori superiori alla media regionale di oltre il 40%), a cui corrispondono eccessi anche nelle giornate di ricovero. Per quanto riguarda l'insorgenza, gli uomini registrano forti eccessi di rischio nella Comunità del Grand Combin e in quella Walsen (entrambe non significative per la scarsa numerosità dei casi). Altra sede importante il tumore della prostata che nelle due Comunità montane (Grand Combin e Evançon) presenta eccessi di ospedalizzazione rispettivamente del 63% e del 49% superiori alla media. Più disomogenea appare la geografia di altre sedi tumorali come il colon o il retto rispetto le giornate di ricovero, mentre il Distretto 2 appare ancora una volta l'area geografica in cui si registrano eccessi di ospedalizzazione.

Nelle donne, la distribuzione dei rischi per la principale sede tumorale, la mammella, non sembra evidenziare aree con particolari eccessi di rischio né di insorgenza né di ospedalizzazione fatte eccezione per la Comunità Walsen con un eccesso di rischio doppio rispetto la media regionale, peraltro non statisticamente significativo. Nel caso del tumore all'ovaio, invece, si nota un eccesso di rischio all'interno del distretto 2 nelle due Comunità di Gran Combin e Monte Emilius.

Anche la terza grande causa di ricovero, le malattie dell'apparato digerente, non presenta, negli uomini, differenze rilevanti in confronto al Piemonte, ma presenta eccessi, soprattutto di ospedalizzazione, nelle donne. In entrambi i sessi, invece, tutti gli indicatori dimostrano eccessi rilevanti in confronto ai valori registrati nel Canavese.

All'interno della Valle d'Aosta non sembrano evidenziarsi particolari eccessi di rischio in una particolare area geografica, fatti salvi modesti eccessi a carico della città di Aosta (+ 9%).

Anche nel caso delle malattie dell'apparato respiratorio, sia negli uomini che nelle donne, si rileva, mediamente, una minor frequenza di ricovero e di giornate di degenza rispetto al Piemonte, ma maggiore se confrontata con il Canavese.

In entrambi i sessi il distretto 2 presenta un rischio di ricovero più elevato della media regionale, anche in questo caso per l'importante contributo della città di Aosta. Al contrario, tutto il distretto 4 sembra caratterizzarsi come un'area a basso rischio.

Infine, per quanto riguarda le cause di ricovero più frequenti, tutti gli indicatori di ricovero per cause accidentali mostrano valori sostanzialmente analoghi a quelli piemontesi e canavesani.

All'interno della regione si evidenziano, per entrambi i sessi, eccessi di entità importante prevalentemente nella Comunità Walser dove raggiungono valori superiori al 45% della media regionale.

### **6.3.2 Le differenze sociali**

All'interno della Regione esistono differenze non solo sul piano geografico, ma anche sul piano socio-economico.

Di seguito viene presentato un breve commento ai dati riportati nelle tabelle, utilizzando come indicatore di posizione sociale il titolo di studio individuale.

Tra gli uomini, i soggetti con titolo di studio più elevato hanno un rischio di ospedalizzazione per tutte le cause inferiore del 34% rispetto alla media regionale, mentre la classe di titolo di studio più bassa (elementari) mostra eccessi del 20%. Questo effetto è presente anche quando si osservino gli altri indicatori: il rischio di primo ricovero evidenzia differenze dello stesso ordine di grandezza dell'ospedalizzazione, a testimonianza di una maggiore frequenza di insorgenza di patologie causa di ricovero tra i meno istruiti, e queste differenze si accentuano ancora di più quando si considerino indicatori più correlati alla gravità delle patologie, quali le giornate di ricovero (- 43% per i laureati contro + 23% per i ricoverati con licenza elementare o inferiore), o la letalità ospedaliera (- 16%, contro + 10%). L'effetto protettivo della scolarità sul rischio di ricovero è confermato anche nella donne, sia pure se con intensità più bassa.

Le differenze descritte per gli indicatori di ricovero per tutte le cause sono ben documentabili anche per tutte le singole cause di ricovero: per la quasi totalità delle patologie, è evidente un effetto protettivo a favore della classe con titolo di studio più elevato, e un effetto contrario nelle altre due.

Il rischio di ospedalizzazione per malattie dell'apparato circolatorio nei soggetti con titolo di studio più elevato, per esempio, è del 21% inferiore alla media regionale, contro un eccesso del 12% nel gruppo meno istruito; questa differenza è pressoché identica sia nel caso del primo ricovero che delle giornate di ricovero. Questo andamento è presente anche se con diversa intensità per entrambe le principali componenti delle malattie dell'apparato circolatorio: le patologie ischemiche del cuore e le patologie cerebrovascolari; in entrambi i casi, gli indicatori utilizzati sembrano dimostrare un maggior rischio di insorgenza e di ospedalizzazione superiore rispetto alla media regionale di circa il 10% per i soggetti a bassa scolarità, mentre la lettura di alcuni indicatori di gravità è più incerta: nel caso delle patologie cerebrovascolari, a fronte di una differenza rilevante nelle giornate di ricovero (- 50% contro + 17%), si rilevano differenze nella letalità non così evidenti. Un discorso analogo, anche se meno apparente dai dati a disposizione riguarda le malattie ischemiche del cuore; a fronte di un rischio di ricovero (e di primo ricovero) superiore nei soggetti meno istruiti, non si rilevano importanti differenze negli indicatori di gravità, in particolare per la letalità anche in questo caso in ragione della bassa numerosità. Come già accennato, l'interpretazione degli indicatori di gravità è complessa, soprattutto nel caso di patologie gravi ad insorgenza acuta; una minore letalità ospedaliera può indicare una minore gravità, ma anche un ritardo nell'accesso tempestivo alle cure, facendo sì che i soggetti più gravi decedano prima di raggiungere l'ospedale.

Anche nel caso dei tumori maligni, gli indicatori mostrano, per gli uomini, un minor rischio di ospedalizzazione (- 35%) e di primo ricovero (- 56%) rispetto alla media regionale tra i soggetti con elevato titolo di studio e un effetto opposto nei livelli di scolarità più bassi; questi ultimi hanno anche il 25% in più di rischio di giornate di ospedalizzazione. Questo comportamento riguarda pressoché tutte le sedi tumorali ed è particolarmente evidente nel caso del tumore al polmone e dei tumori delle vie aeree digestive superiori, che, come noto, riflettono l'esposizione a fattori di rischio fortemente correlati alla bassa posizione sociale quali il fumo di sigaretta e l'alcool.

Alcune delle più importanti differenze per titolo di studio si osservano nei ricoveri per disturbi psichici, patologie dell'apparato respiratorio, patologie dell'apparato digerente (cirrosi ed epatopatia alcolica in particolare) e, con minore intensità, per le cause accidentali. Mentre nel primo caso è possibile che il basso titolo di studio sia un effetto della patologia mentale, per gli altri grandi gruppi di cause, il ruolo dell'istruzione nella differente esposizione a fattori di rischio (fumo di sigaretta, alcool, condizioni di lavoro, etc.) è certamente rilevante.

Le stesse differenze documentate per gli uomini sono evidenziabili anche per le donne, seppure con una minore intensità del fenomeno. L'eccezione più importante è rappresentata dai tumori maligni per i quali si registra un modesto eccesso di rischio nelle due classi estreme di istruzione, (4 e 5%) significativo però per le sole giornate di ricovero (4 e 6%). Per la letalità inoltre, è evidente un eccesso di rischio a carico delle donne più istruite: le donne laureate hanno un eccesso di rischio di morte del

18% contro il 6% delle meno istruite. Questi effetti riflettono il comportamento nel rischio di insorgenza di tumore alla mammella, più frequente nelle donne con titolo di studio più elevato.

Tra le principali cause di ricovero, le patologie dell'apparato circolatorio sono quelle che mostrano le maggiori differenze per titolo di studio, con un'intensità superiore a quella degli uomini (oltre il 33% in meno di ospedalizzazione, giornate e primo ricovero nelle laureate rispetto la media regionale), e coinvolgono allo stesso modo sia la componente cardiovascolare che quella cerebrovascolare. Altre importanti cause di ricovero, quali le patologie degli apparati respiratorio e digerente confermano una maggiore protezione per le donne di titolo di studio elevato, sia pure con effetti decisamente più modesti di quelli rilevabili negli uomini. Come già detto, la causa principale di ricovero nel sesso femminile riguarda la gravidanza e le patologie ad essa correlate; la probabilità (espressa mediante la misura del "rischio") di parto (sia naturale che cesareo) è più elevato nelle donne con licenza media inferiore (10% per il parto naturale e 22% nel cesareo), mentre è inferiore alla media regionale nelle donne di titolo di studio elevato (8% nel parto naturale e 16% nel cesareo), e in quelle con basso titolo di studio (11 % per il parto naturale e ben il 44% nel cesareo). Al contrario, il rischio di interruzione volontaria di gravidanza è molto più elevato nelle donne di bassa istruzione (+ 62%), rispetto alle donne più istruite (- 40%).

Risultati analoghi si ottengono utilizzando, come indicatore di posizione sociale, l'indice di deprivazione comunale del comune di residenza della persona ricoverata. Al pari delle differenze riscontrate nel livello di istruzione si conferma un eccesso di ricoveri per entrambi i sessi superiore alla media regionale nei comuni più svantaggiati; un'associazione che si osserva per tutte le principali cause di ricovero.

In sintesi, così come in molte altre aree italiane, anche in Valle d'Aosta, viene confermato come le disuguaglianze nella salute presentino una pressochè costante regolarità a svantaggio dei gruppi sociali più svantaggiati, indipendentemente dalla scala utilizzata per misurare la posizione sociale.

## **7. Consultazione**

Come precedentemente accennato, vincoli editoriali e statistici hanno imposto una selezione della cause di ricovero e degli indicatori da presentare nelle tabelle stampate dell'atlante. Sono quindi state pubblicate quelle cause che, o per numerosità, o per importanza in termini di sanità pubblica, potevano essere di maggiore interesse generale.

Al momento, le tabelle relative a tutte le cause sono disponibili su supporto magnetico, e possono essere richieste all'Osservatorio regionale epidemiologico e per le politiche sociali. Inoltre, le tabelle saranno presto disponibili sul sito Internet della regione all'indirizzo: [www.regione.vda.it/sanita/oreps](http://www.regione.vda.it/sanita/oreps).

## Bibliografia

1. Gnani R, Ciccone G, Rosso S, Dalmaso M, Ponzetti C, Costa G. I ricoveri ospedalieri in Piemonte nel 1998. *Regione Piemonte, Direzione Sanità Pubblica - Osservatorio Epidemiologico Regionale*; Torino, febbraio 2001.
2. Decreto Ministero della Sanità del 28 dicembre 1991.
3. Taroni F. DRG / ROD e nuovo sistema di finanziamento degli ospedali. Il Pensiero Scientifico Editore, Roma; 1996.
4. Ministero della Sanità – Dipartimento della Programmazione. Classificazione delle malattie, dei traumatismi, degli interventi e delle procedure diagnostiche e terapeutiche. Istituto poligrafico dello Stato; Roma, 1998.
5. Alberti V, Flor L. Studio sulla qualità dei dati di dimissione ospedaliera. *Epidemiologia e prevenzione* 1992; 52: 32-8.
6. Fisher ES, Whaley FS, Krushat WM, et al. The accuracy of Medicare's hospital claims data: progress have been made, but problems remain. *Am J Public Health* 1992; 82 (2): 243-8.
7. Raiford DS, Gutthann SP, Garcia Rodriguez LA. Positive predictive value of ICD-9 codes in the identification of cases of complicated peptic ulcer disease in Saskatchewan hospital automated database. *Epidemiology* 1996; 7 (1): 101-4.
8. Jacobson MA, Liu RC, Davies D, Cohen PT. Human immunodeficiency virus disease-related neutropenia and the risk of hospitalization for bacterial infection. *Arch Intern Med* 1997; 157 (16): 1825-31.
9. Pladevall M, Goff DC, Nichaman MZ, et al. An assessment of the validity of ICD code 410 to identify hospital admissions for myocardial infarction: the Corpus Christi heart project. *Int J Epidemiol* 1996; 25 (5): 948-52.
10. Mahonen M, Salomaa V, Brommels M et al. The validity of hospital discharge register data on coronary heart disease in Finland. *Eur J Epidemiol* 1997; 13 (4): 403-15.
11. Ellekjaer H, Holmen J, Kruger O, Terent A. Identification of incident stroke in Norway: hospital discharge data compared with a population-based stroke register. *Stroke* 1999; 30 (1): 56-60.
12. Cattaruzzi C, Troncon MG, Agostinis L, Garcia Rodriguez LA. Positive predictive value of ICD-9<sup>th</sup> codes for upper gastrointestinal bleeding and perforation in the Sistema Informativo Sanitario Regionale database. *J Clin Epidemiol* 1999; 52 (6): 499-502.
13. Ciccone G, Bertero D, Bruno A et al. Qualità dei dati o qualità dell'assistenza? Confronto tra diversi metodi di standardizzazione per gravità clinica, basati sulla scheda di dimissione, nell'analisi della mortalità ospedaliera. *Epid Prev* 1999; 23: 286-93.
14. Cadum E, Costa G, Biggeri A, Martuzzi M. Deprivation and mortality: a deprivation index suitable for geographical analysis of inequalities. *Epid Prev* 1999, 23: 175-87.
15. ISTAT. Le condizioni di salute della popolazione - anni 1999-2000. Roma, 2001.
16. Breslow NE, Day NE. *Statistical methods in cancer research Vol. II - the design and analysis of cohort studies*. Lyon, International Agency for Research on Cancer, 1987.
17. Waterhouse J, Muir C, Correa P & Powell J (eds): *Cancer Incidence in Five Continents, Vol III (IARC Scientific Publication N. 15)*. Lyon, International Agency for Research on Cancer, 1976

## NOTE

### DEFINIZIONE DI PRIMO RICOVERO

La possibilità di riconoscere ricoveri ripetuti di un soggetto nel corso del tempo è dipendente dalla disponibilità di una chiave di identificazione (chiave di *linkage*) dei soggetti univoca: ad ogni soggetto ricoverato dovrebbe essere attribuito un codice che identifica inequivocabilmente il soggetto (rispettando anche esigenze di *privacy*). Un codice di questo genere è teoricamente disponibile, ed è rappresentato dal codice fiscale. Analisi di completezza effettuate sull'archivio regionale delle SDO 1997-1999, hanno dimostrato come solo nell'81 % dei casi il codice fosse compilato in modo formalmente corretto (sequenza corretta di 16 lettere e numeri), a causa della mancata compilazione di questo campo nelle SDO provenienti dai ricoveri fuori Regione

E' stata quindi utilizzata la stessa chiave identificativa sperimentata dalla Regione Piemonte per il calcolo dell'analogo indicatore, costituita dalle prime 4 lettere del cognome, dal sesso e dalla data di nascita.

Una volta definita la chiave per il riconoscimento dei ricoveri ripetuti, gli archivi dei ricoveri ospedalieri relativi agli anni 1997, 1998 e 1999 sono stati uniti in un solo archivio e sono stati identificati tutti i ricoveri ripetuti per ognuna delle cause selezionate. Sono stati quindi esclusi tutti i ricoveri avvenuti unicamente negli anni 1997 e/o 1998; dai restanti ricoveri sono stati esclusi tutti i ricoveri avvenuti nel 1999 per i quali era stato registrato almeno un episodio di ricovero nel corso dei due anni precedenti. Infine, nel caso di ricoveri ripetuti avvenuti nel corso del 1999, è stato conteggiato solo il primo ricovero in ordine di tempo.

I ricoveri rimasti dopo questo processo di selezione rappresentano quindi episodi avvenuti nel corso del 1999 e non precedentemente registrati nei due anni precedenti per la stessa causa (codice ICD) riportata come diagnosi principale.

## ALGORITMI DI CALCOLO DEGLI INDICATORI

### Tasso standardizzato x 100.000

$$T_{st} = \frac{\sum_i T_i * pse_i}{\sum_i pse_i} * 100.000$$

$T_i = n_i / p_i$  = tasso (o percentuale) nella popolazione in studio nella  $i$  esima classe di età

$n_i$  = eventi osservati nella popolazione in studio nella classe  $i$  esima di età

$p_i$  = popolazione residente nella  $i$  esima classe di età

$pse_i$  = popolazione standard europea nella  $i$  esima classe di età

Il tasso standardizzato per età è stato calcolato con metodo diretto, utilizzando come standard la popolazione europea (17), suddivisa nelle seguenti classi di età < 1, 1-4, 5-9 ..... ≥ 85.

Nel caso del calcolo degli indicatori per titolo di studio la classe di età superiore era ≥ 75 in quanto età massima presente nell'indagine multiscopo ISTAT.

### SMR

$$SMR = \frac{n}{\sum_i T_i * p_i} * 100$$

$n$  = eventi osservati nella popolazione in studio

$T_i$  = tasso (o percentuale) nella popolazione standard regionale nella  $i$  esima classe di età

$p_i$  = popolazione in studio nella  $i$  esima classe di età

Gli indicatori standard sono dati dai valori regionali. Le classi di età utilizzate sono quelle definite a proposito del tasso standardizzato.



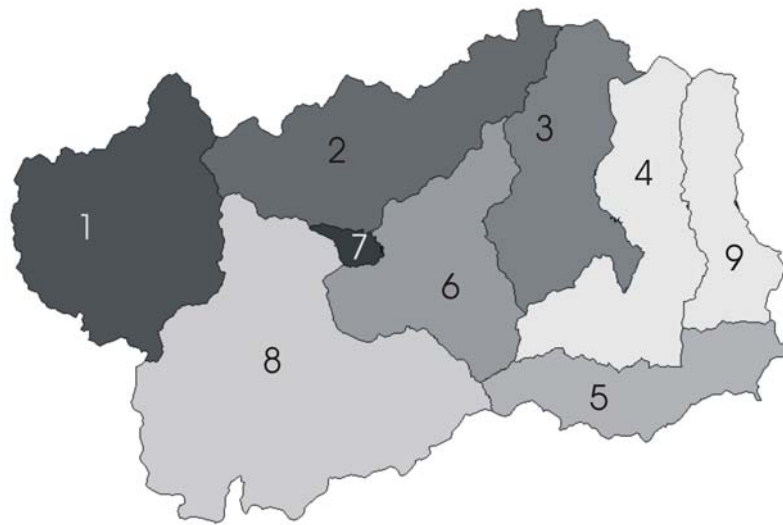
## APPENDICE Elenco delle cause di ricovero e ICD9 CM

CAUSE DI RICOVERO	CODICE ICD9-CM	CAUSE DI RICOVERO	CODICE ICD9-CM
<b>MALATTIE INFETTIVE</b>	001-139	Malattie croniche delle prime vie aeree	470-479
AIDS e malattie associate	042-044	Malattie croniche delle basse vie aeree	490-499
<b>TUMORI MALIGNI</b>	140-208	BPCO	491, 496
Vie aereo-digestive superiori	140-149, 150, 160, 161	<b>MALATTIE DELL'APPARATO DIGERENTE</b>	520-579
Colon	153	Ulcera duodenale	532
Retto	154	Appendicite	540-543
Fegato e vie biliari	155-156	Ernie addominali	550-553
Polmone	162	Occlusione intestinale	560
Mammella femminile	174	Malattia epatiche croniche e cirrosi	571
Ovaio	183	<i>Malattie epatiche alcoliche</i>	5710-5713
Prostata	185	Disturbi colecisti e vie biliari	574-576
Vescica	188	<b>MALATTIE DELL'APPARATO GENITO-URINARIO</b>	580-629
Encefalo e SNC	191-192	Insufficienza renale	585-586
Linfoma non Hodgkin	200, 202	Calcolosi del rene e delle vie urinarie	592, 594
Chemioterapia	V581, V672	Iperplasia della prostata	600
<b>TUMORI BENIGNI, IN SITU, INCERTI E DI NATURA NON SPECIFICATA</b>	210-239	<b>COMPLICAZIONI DELLA GRAVIDANZA DEL PARTO E DEL PUERPERIO</b>	630-676
<b>MALATTIE ENDOCRINE, DELLA NUTRIZIONE, DEL METABOLISMO E DISTURBI IMMUNITARI</b>	240-279	IVG (Interruzione volontaria di gravidanza)	635
Gozzo non tossico	240-241	Parto normale	650
Altri disturbi della tiroide	246	Parto cesareo	6697
<b>MALATTIE DEL SANGUE E DEGLI ORGANI EMOPOIETICI</b>	280-289	<b>MALATTIE DELLA PELLE E DEL SOTTOCUTANEO</b>	680-709
<b>DISTURBI PSICHICI</b>	290-319	<b>MALATTIE DEL SISTEMA OSTEOMUSCOLARE E DEL CONNETTIVO</b>	710-739
Psicoorganici e senili (escluso Alzheimer)	290,2900, 2902-2909	Osteoartrosi	715
Schizofrenia	295	Disturbi dei dischi intervertebrali	722
Disturbi neurotici	300	<b>MALFORMAZIONI CONGENITE</b>	740-759
<b>MALATTIE DEL SISTEMA NERVOSO E DEGLI ORGANI DI SENSO</b>	320-389	<b>CONDIZIONI MORBOSE DI ORIGINE PERINATALE</b>	760-779
Sindrome del tunnel carpale	3540	<b>SINTOMI, SEGNI E STATI MORBOSI MAL DEFINITI</b>	780-799
Cataratta	366	Sincope e collasso	7802
<b>MALATTIE DELL'APPARATO CIRCOLATORIO</b>	390-459	Colica addominale	7890
Malattie delle valvole cardiache	394-397, 4240-4243	<b>TRAUMATISMI E AVVELENAMENTI</b>	800-999
Iperensione arteriosa	401-405	Frattura del collo femore	820
Malattie ischemiche del cuore	410-414, 4295-4297	Lacerazione del menisco	8360-8362, 7170-7175
<i>Infarto miocardico acuto</i>	410		
Disturbi del ritmo cardiaco	427		
Insufficienza cardiaca	428		
Malattie cerebrovascolari	430-438		
Arteriosclerosi	440, 4292, 4370		
<b>MALATTIE DELL'APPARATO RESPIRATORIO</b>	460-519		
Malattie acute delle prime vie aeree	460-469		

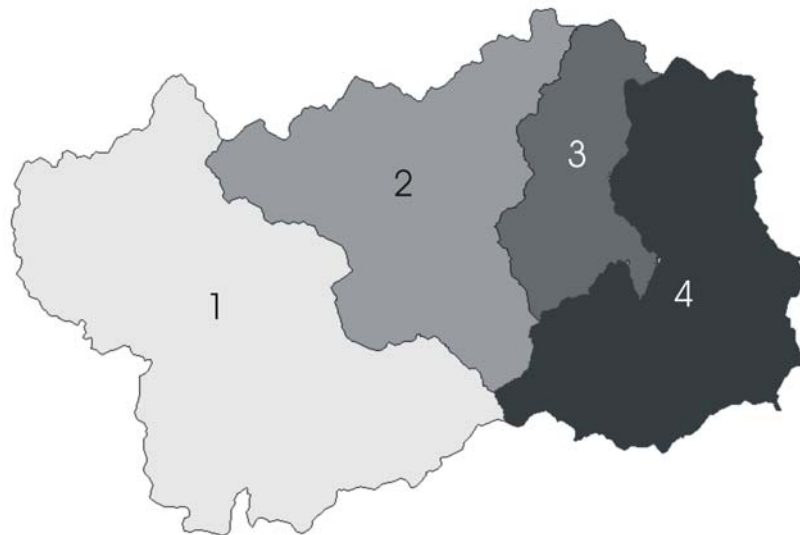
CAUSE DI RICOVERO  
IN VALLE D'AOSTA

FIGURE

Figura 1: Le comunità montane e i distretti della Valle d'Aosta

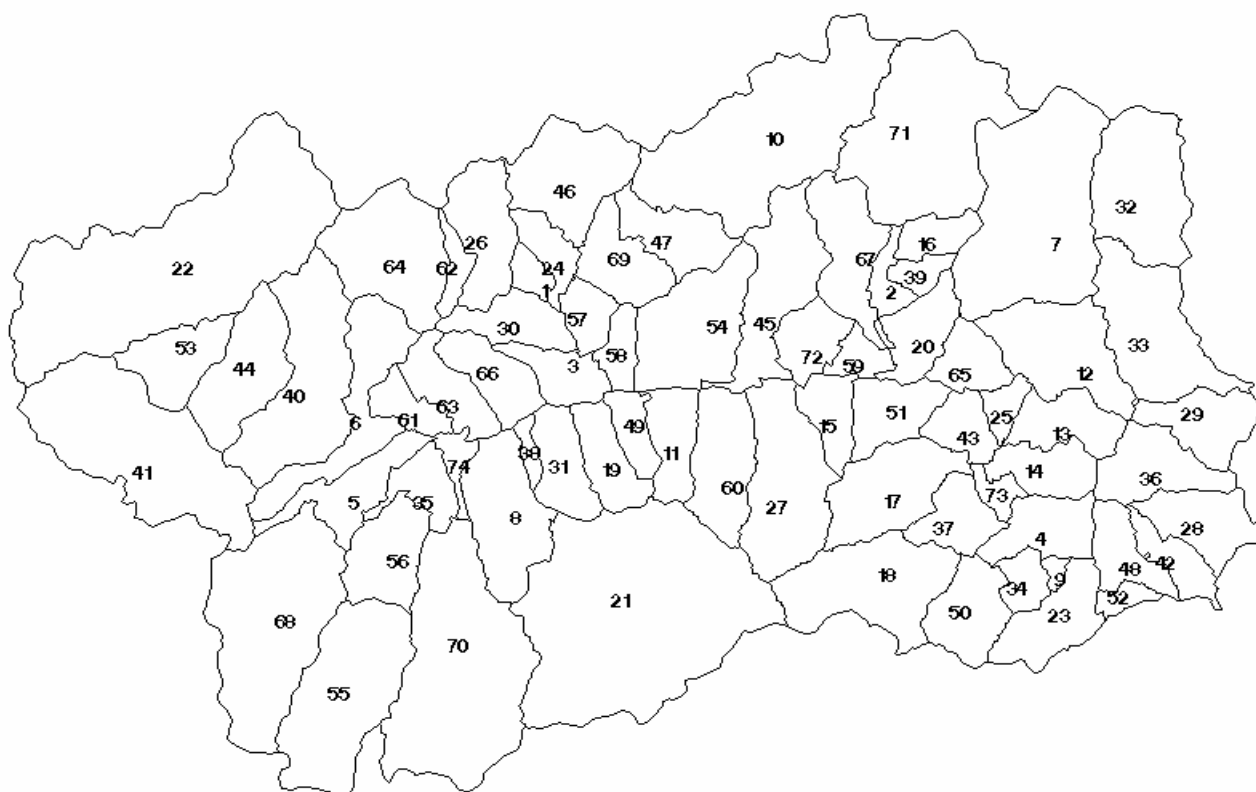


- |   |                     |   |                           |
|---|---------------------|---|---------------------------|
| 1 | Valdigne-Mont Blanc | 6 | Mont Emilius              |
| 2 | Grand Combin        | 7 | Città di Aosta            |
| 3 | Monte Cervino       | 8 | Grand Paradis             |
| 4 | Evançon             | 9 | Walser-Alta Valle del Lys |
| 5 | Monte Rosa          |   |                           |



- |             |  |             |  |
|-------------|--|-------------|--|
| Distretto 1 | Valdigne-Mont Blanc<br>Grand Paradis           | Distretto 3 | Monte Cervino                                      |
| Distretto 2 | Grand Combin<br>Mont Emilius<br>Città di Aosta | Distretto 4 | Evançon<br>Monte Rosa<br>Walser-Alta Valle del Lys |

Figura 2: I comuni della Valle d'Aosta



- |    |                          |    |                      |    |                       |
|----|--------------------------|----|----------------------|----|-----------------------|
| 1  | Allein                   | 26 | Etroubles            | 51 | Pontey                |
| 2  | Antey -Saint- André      | 27 | Fenis                | 52 | Pont-Saint-Martin     |
| 3  | Aosta                    | 28 | Fontainemore         | 53 | Pré-Saint-Didier      |
| 4  | Arnad                    | 29 | Gaby                 | 54 | Quart                 |
| 5  | Arvier                   | 30 | Gignod               | 55 | Rhêmes-Notre-Dame     |
| 6  | Avisé                    | 31 | Gressan              | 56 | Rhêmes-Saint-Georges  |
| 7  | Ayas                     | 32 | Gressoney-La-Trinité | 57 | Roisan                |
| 8  | Aymavilles               | 33 | Gressoney-Saint-Jean | 58 | Saint-Christophe      |
| 9  | Bard                     | 34 | Hône                 | 59 | Saint-Denis           |
| 10 | Bionaz                   | 35 | Introd               | 60 | Saint-Marcel          |
| 11 | Brissogne                | 36 | Issime               | 61 | Saint-Nicolas         |
| 12 | Brusson                  | 37 | Issogne              | 62 | Saint-Oyen            |
| 13 | Challand -Saint- Anselme | 38 | Jovençon             | 63 | Saint-Pierre          |
| 14 | Challand -Saint- Victor  | 39 | La Magdeleine        | 64 | Saint-Rhemy-En-Bosses |
| 15 | Chambave                 | 40 | La Salle             | 65 | Saint-Vincent         |
| 16 | Chamois                  | 41 | La Thuile            | 66 | Sarre                 |
| 17 | Champdepraz              | 42 | Lillianes            | 67 | Torgnon               |
| 18 | Champorcher              | 43 | Montjovet            | 68 | Valgrisenche          |
| 19 | Charvensod               | 44 | Morgex               | 69 | Valpelline            |
| 20 | Châtillon                | 45 | Nus                  | 70 | Valsavarenche         |
| 21 | Cogne                    | 46 | Ollomont             | 71 | Valtournenche         |
| 22 | Courmayeur               | 47 | Oyace                | 72 | Verrayes              |
| 23 | Donnas                   | 48 | Perloz               | 73 | Verrès                |
| 24 | Doues                    | 49 | Pollein              | 74 | Villeneuve            |
| 25 | Emarèse                  | 50 | Pontboset            |    |                       |

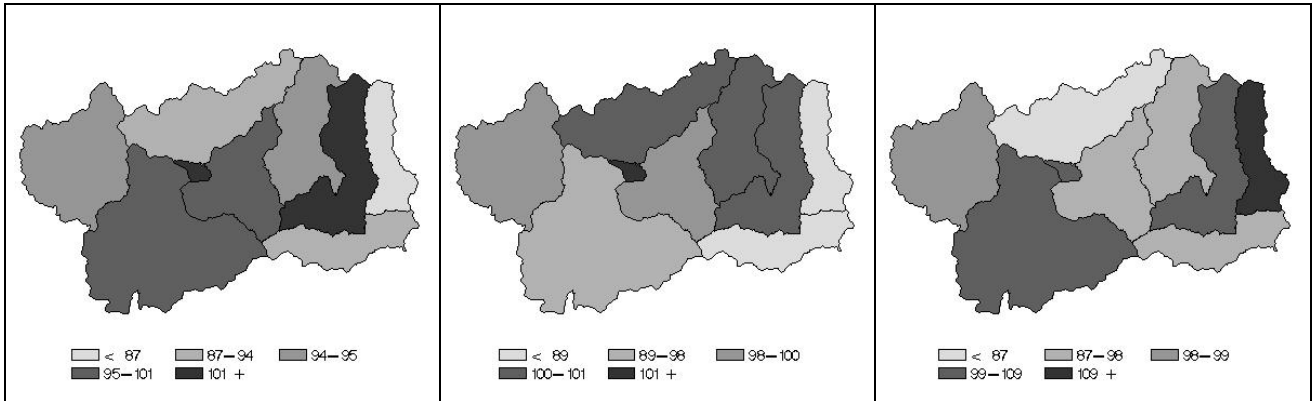
**Figura 3: Distribuzione dei rischi relativi standardizzati di alcuni indicatori di ricovero per la città di Aosta e comunità montane di residenza in Valle d'Aosta nel periodo 1997-99 – UOMINI**

OSPEDALIZZAZIONE

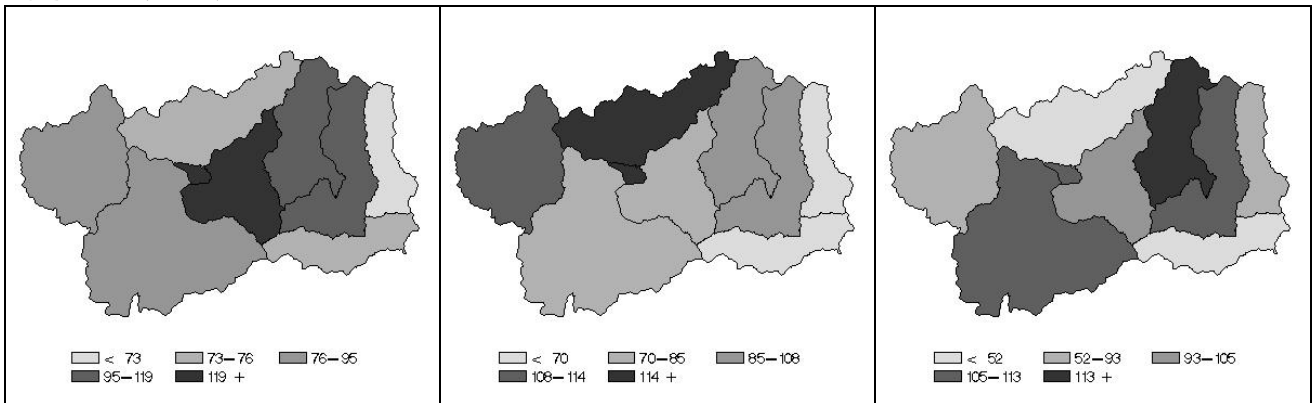
GIORNATE DI RICOVERO

PRIMO RICOVERO

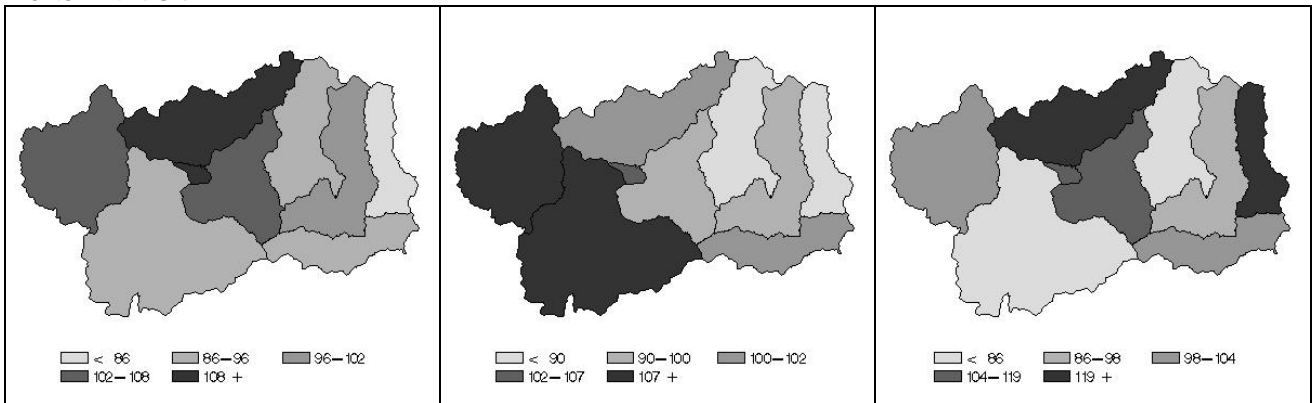
TUTTE LE DIAGNOSI



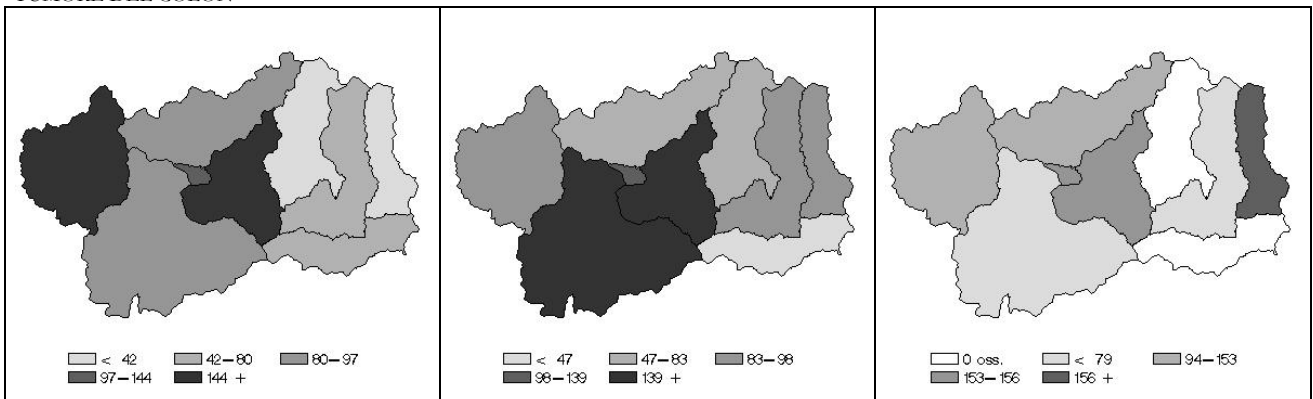
MALATTIE INFETTIVE



TUMORI MALIGNI



TUMORE DEL COLON



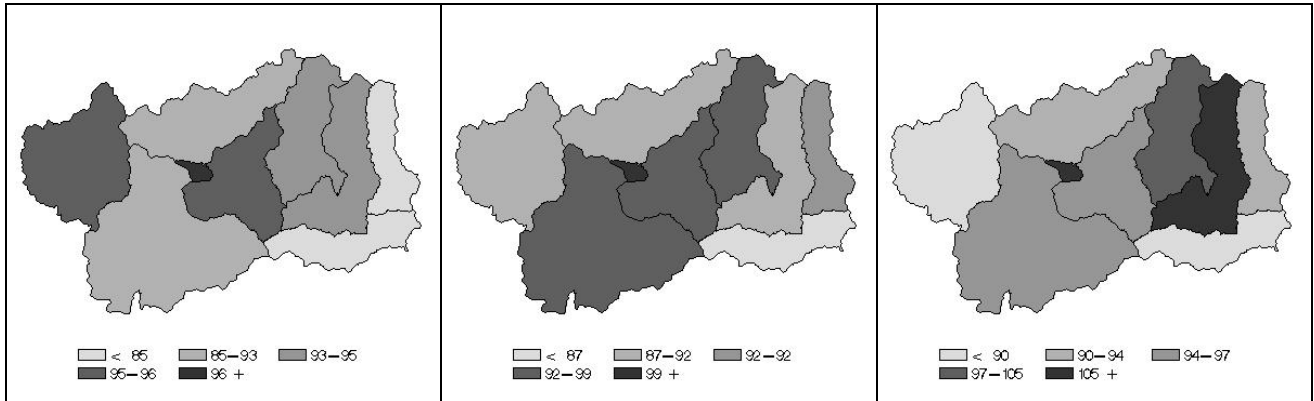
**Figura 3: Distribuzione dei rischi relativi standardizzati di alcuni indicatori di ricovero per la città di Aosta e comunità montane di residenza in Valle d'Aosta nel periodo 1997-99 - DONNE**

OSPEDALIZZAZIONE

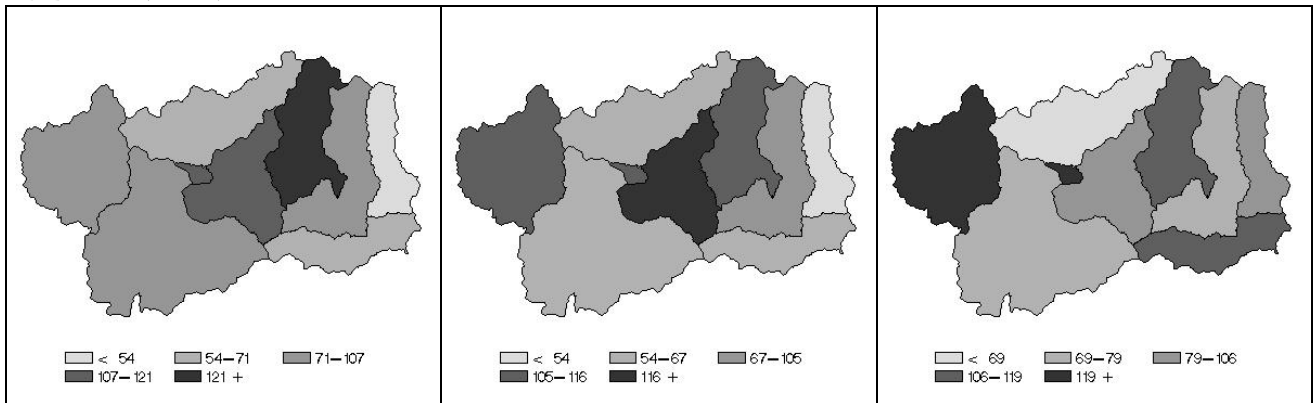
GIORNATE DI RICOVERO

PRIMO RICOVERO

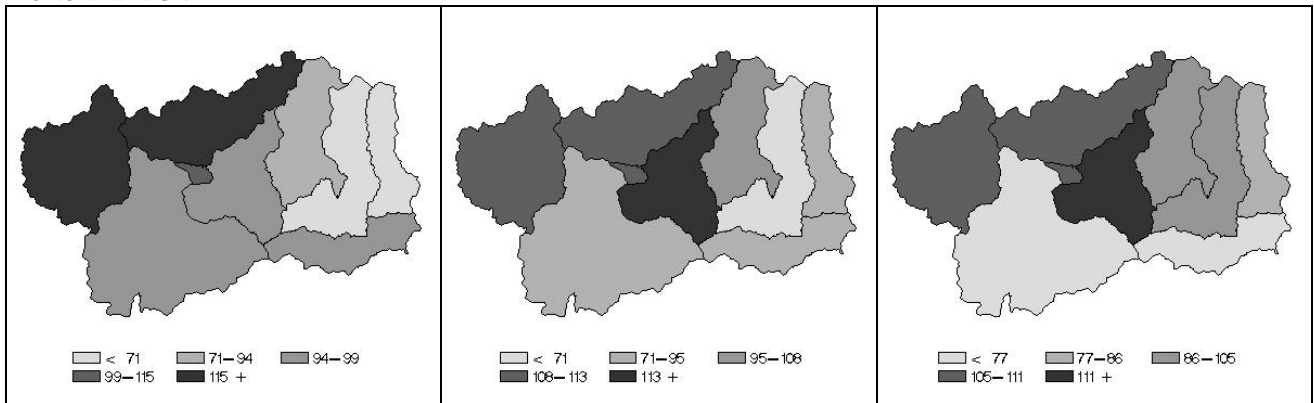
TUTTE LE DIAGNOSI



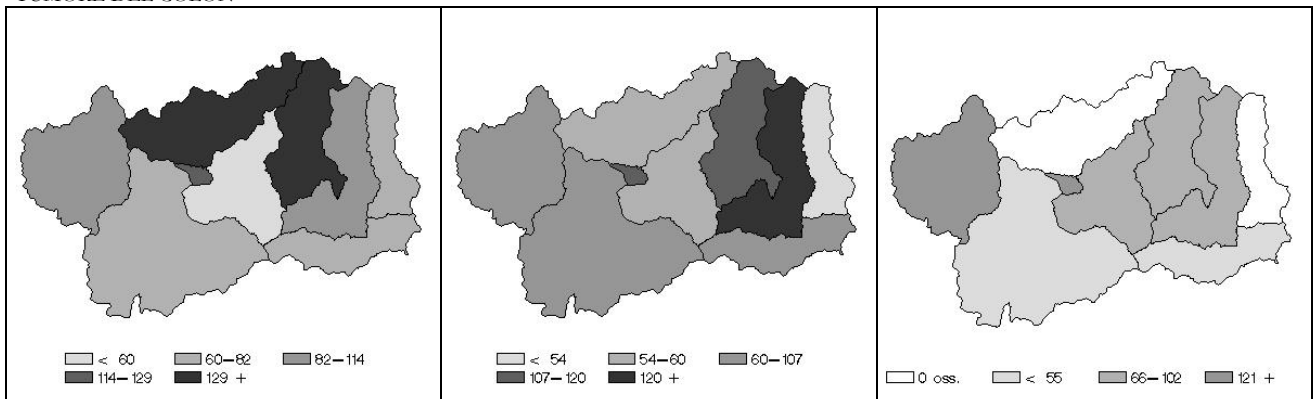
MALATTIE INFETTIVE



TUMORI MALIGNI



TUMORE DEL COLON



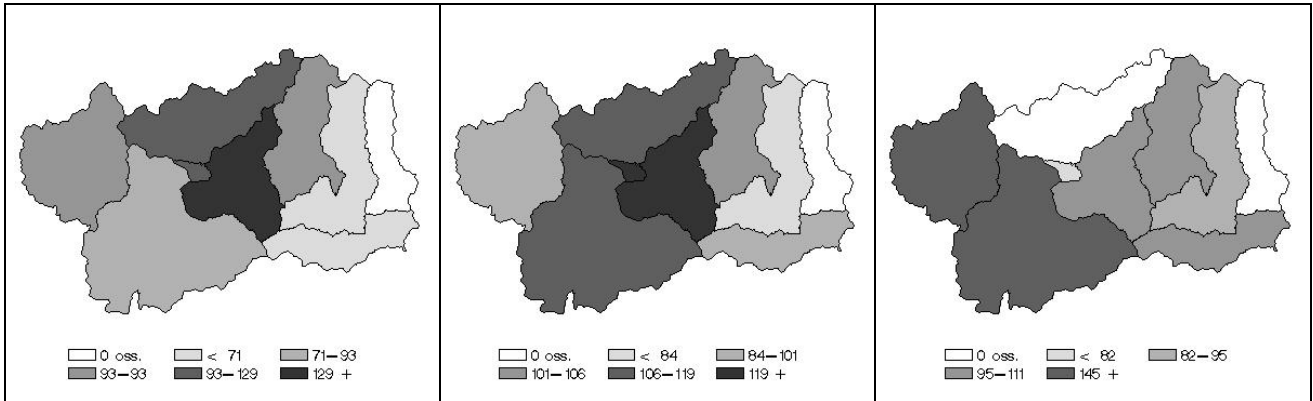
**Figura 3: Distribuzione dei rischi relativi standardizzati di alcuni indicatori di ricovero per la città di Aosta e comunità montane di residenza in Valle d'Aosta nel periodo 1997-99 – UOMINI**

OSPEDALIZZAZIONE

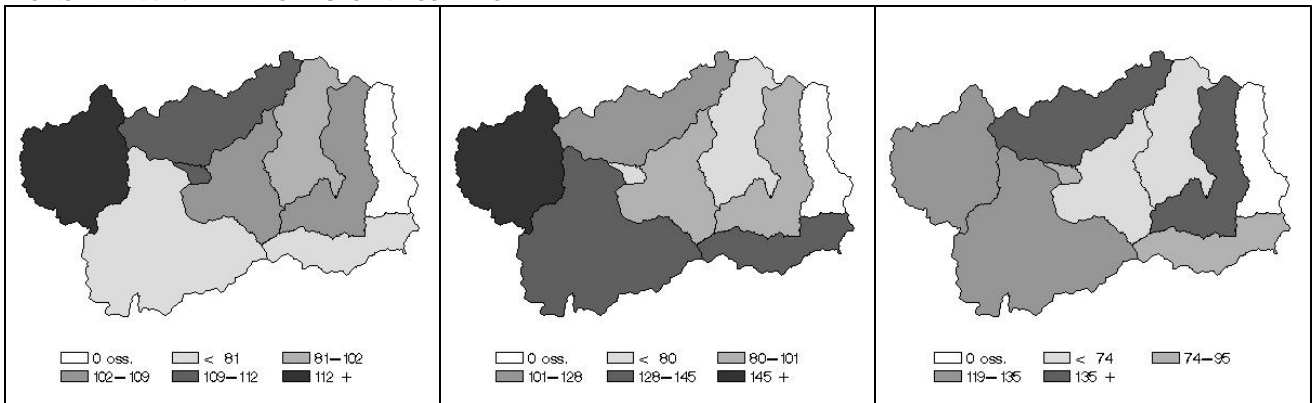
GIORNATE DI RICOVERO

PRIMO RICOVERO

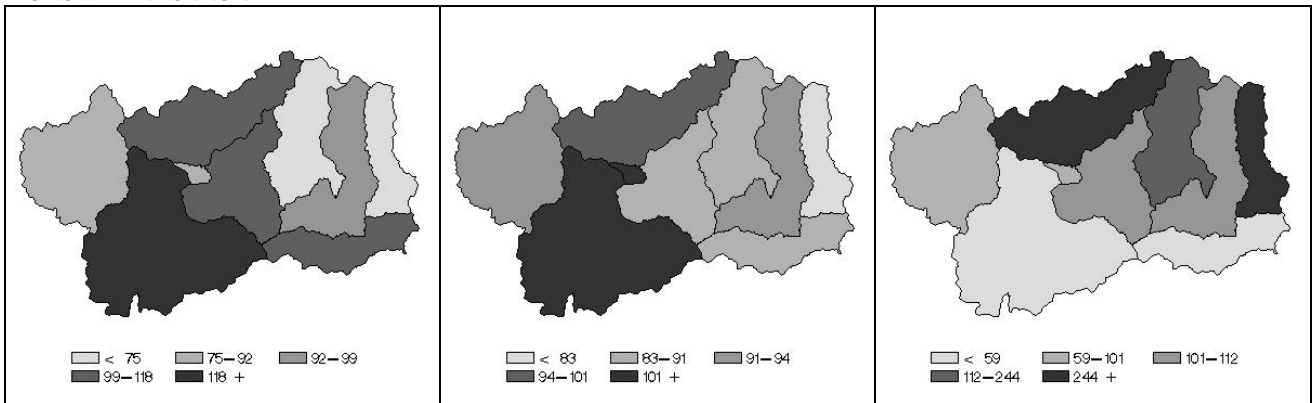
TUMORE DEL RETTO



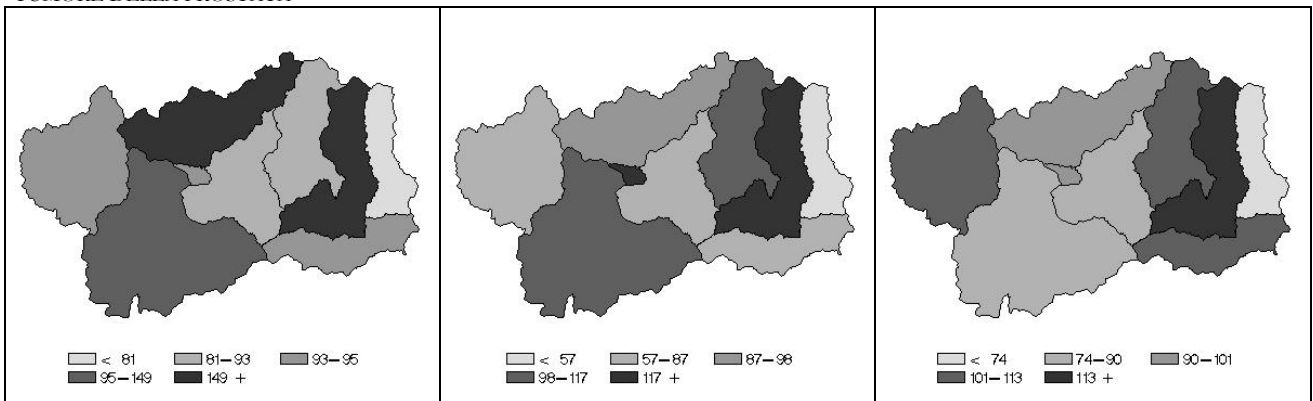
TUMORI DELLE VIE AEREO-DIGESTIVE SUPERIORI



TUMORE DEL POLMONE



TUMORE DELLA PROSTATATA



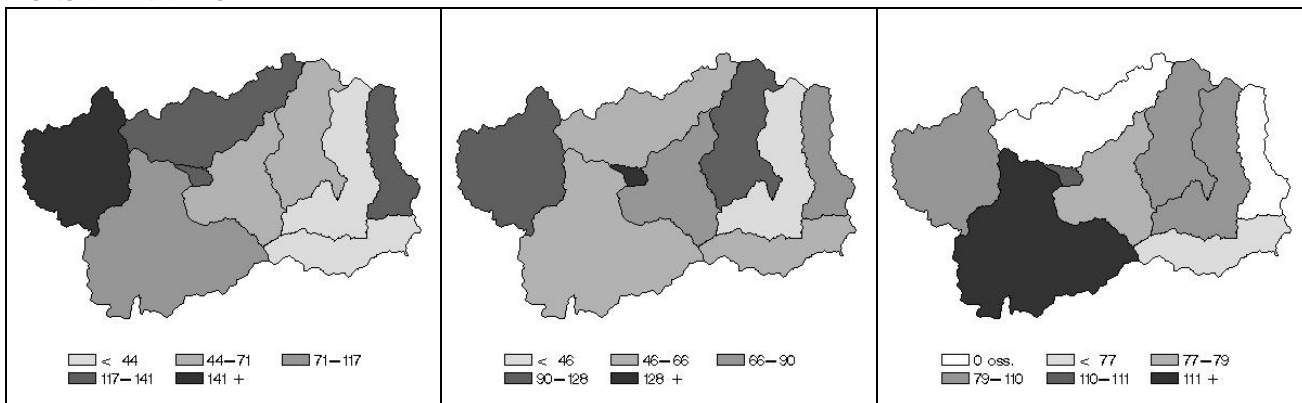
**Figura 3: Distribuzione dei rischi relativi standardizzati di alcuni indicatori di ricovero per la città di Aosta e comunità montane di residenza in Valle d'Aosta nel periodo 1997-99 – DONNE**

OSPEDALIZZAZIONE

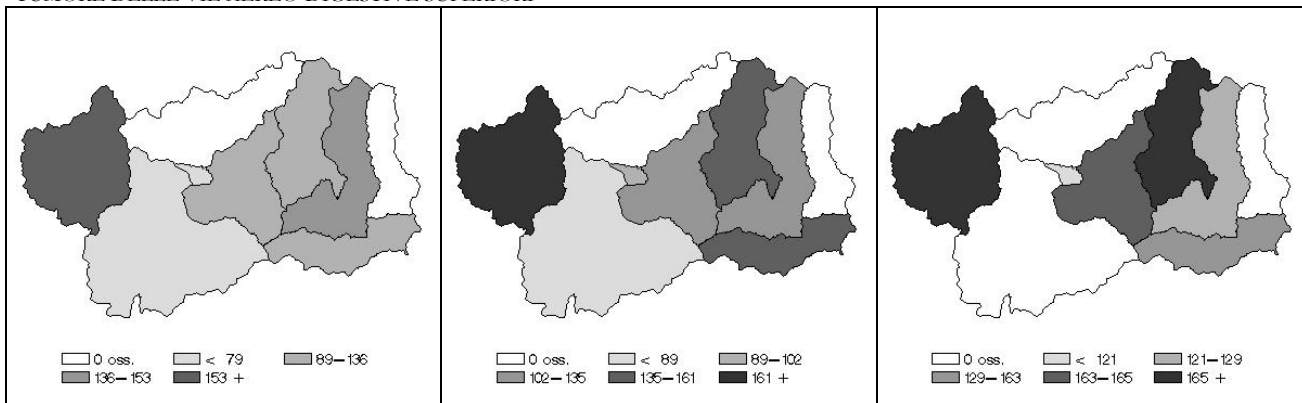
GIORNATE DI RICOVERO

PRIMO RICOVERO

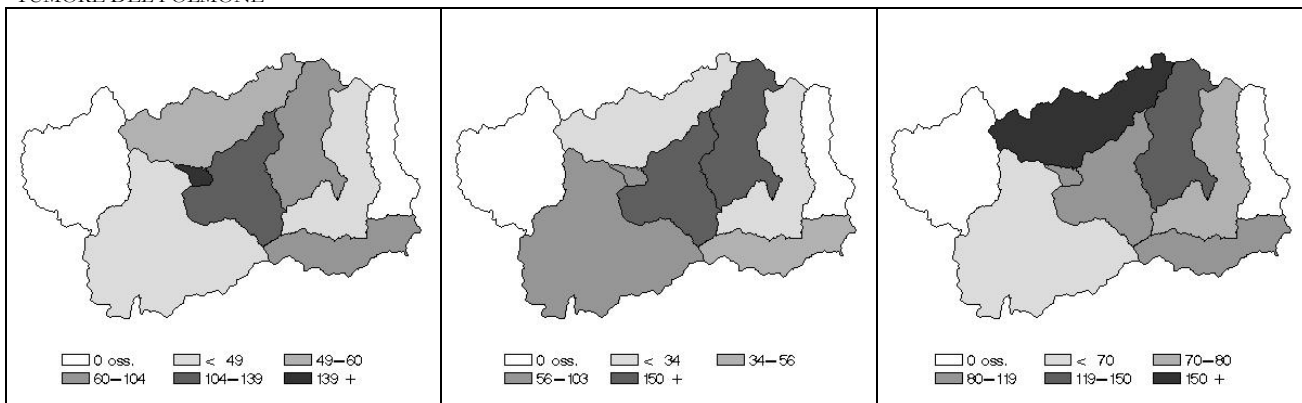
**TUMORE DEL RETTO**



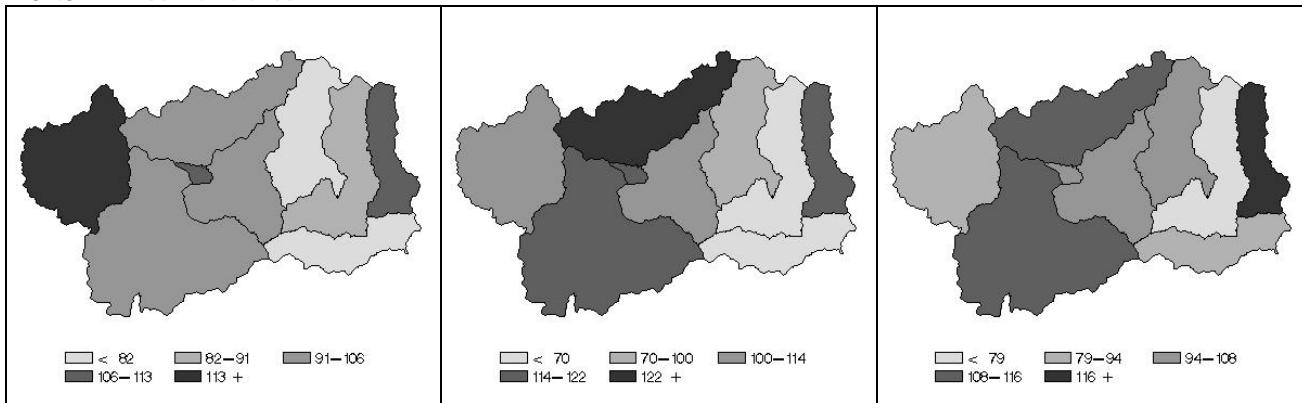
**TUMORE DELLE VIE AEREO-DIGESTIVE SUPERIORI**



**TUMORE DEL POLMONE**



**TUMORE DELLA MAMMELLA**





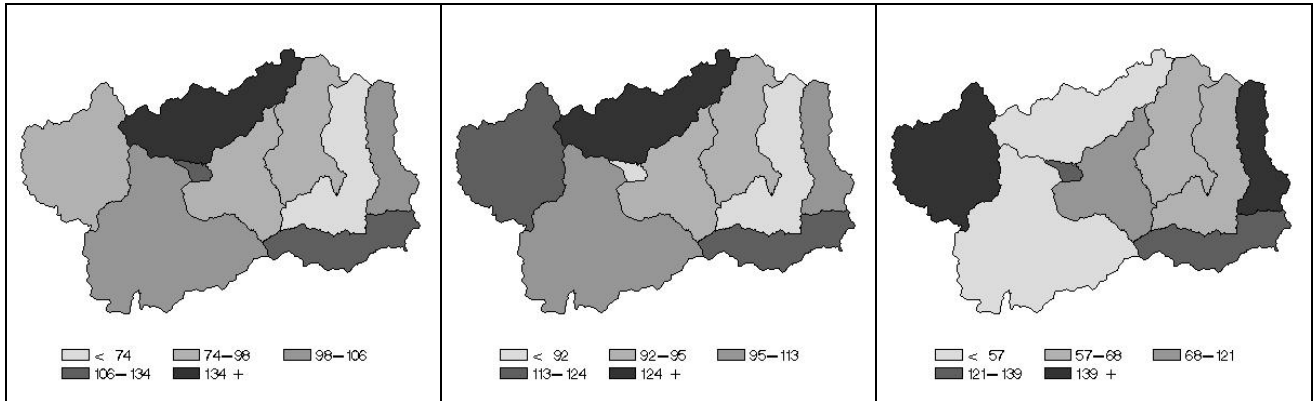
**Figura 3: Distribuzione dei rischi relativi standardizzati di alcuni indicatori di ricovero per la città d'Aosta e comunità montana di residenza in Valle d'Aosta nel periodo 1997-99 – UOMINI**

OSPEDALIZZAZIONE

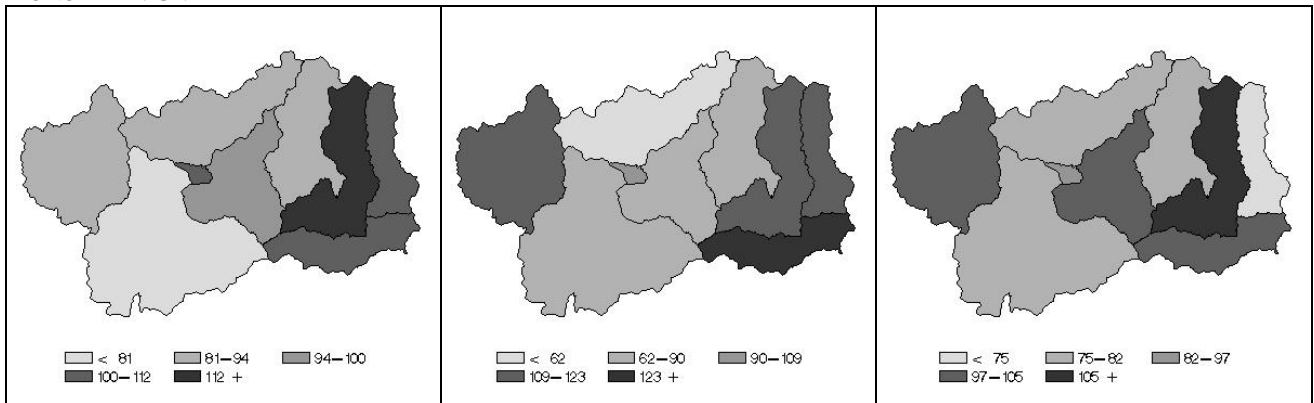
GIORNATE DI RICOVERO

PRIMO RICOVERO

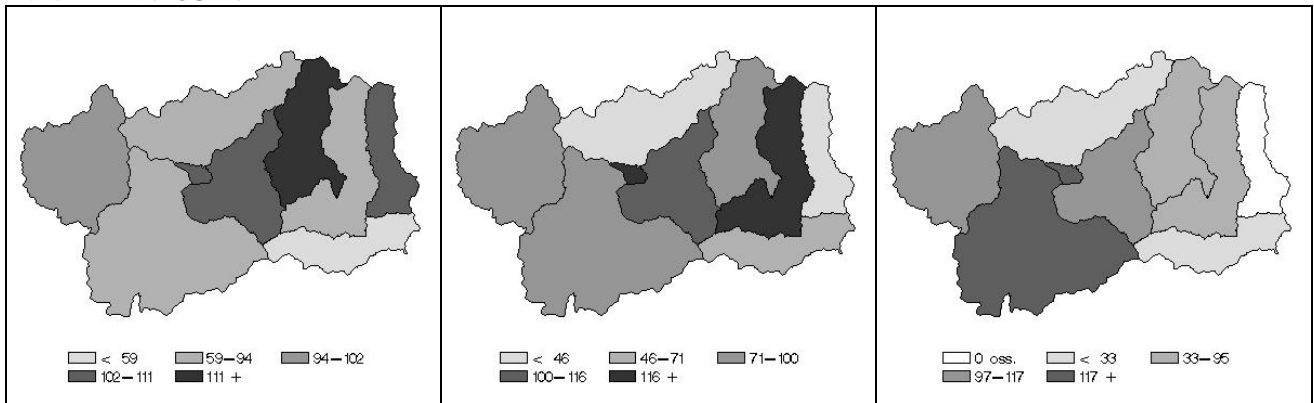
TUMORE DELLA VESCICA



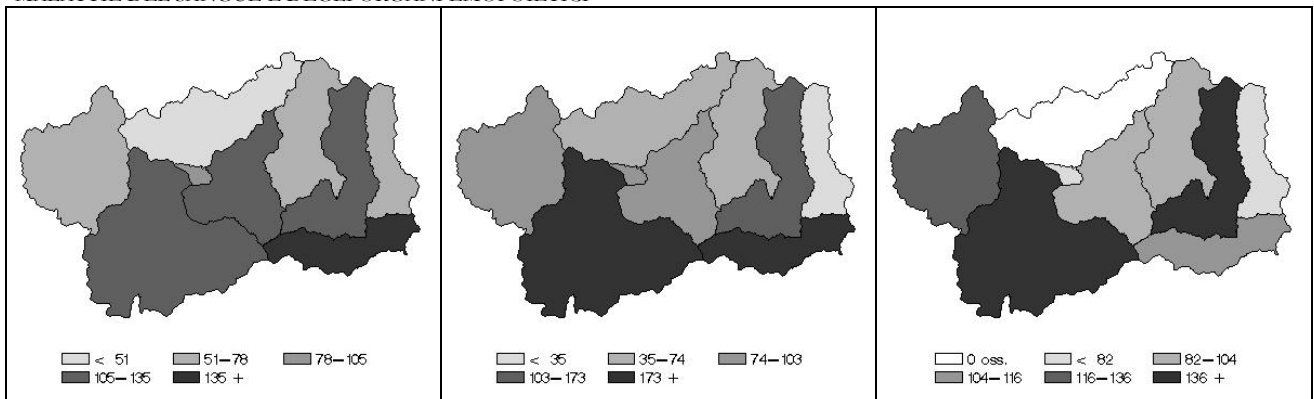
TUMORI BENIGNI



MALATTIE ENDOCRINE



MALATTIE DEL SANGUE E DEGLI ORGANI EMPOIETICI



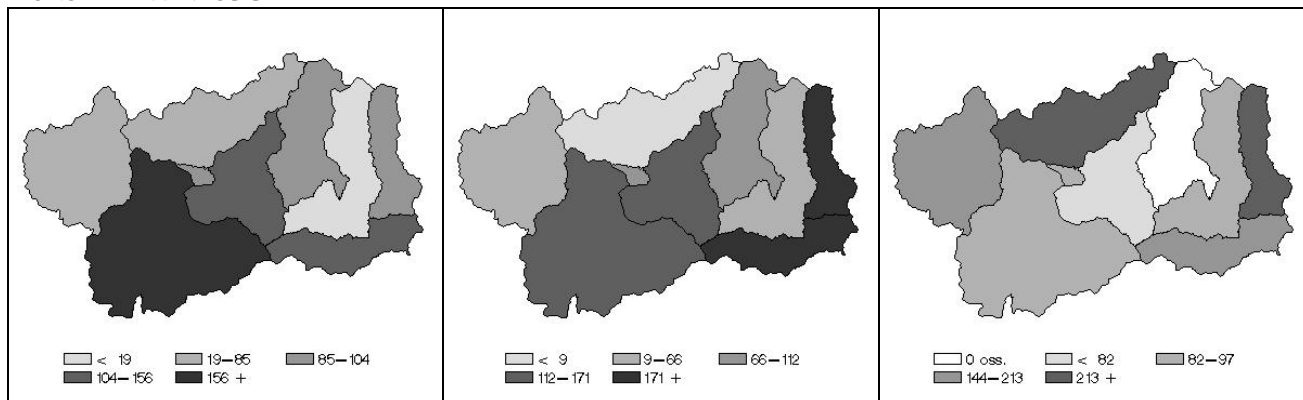
**Figura 3: Distribuzione dei rischi relativi standardizzati di alcuni indicatori di ricovero per la città d'Aosta e comunità montana di residenza in Valle d'Aosta nel periodo 1997-99 - DONNE**

OSPEDALIZZAZIONE

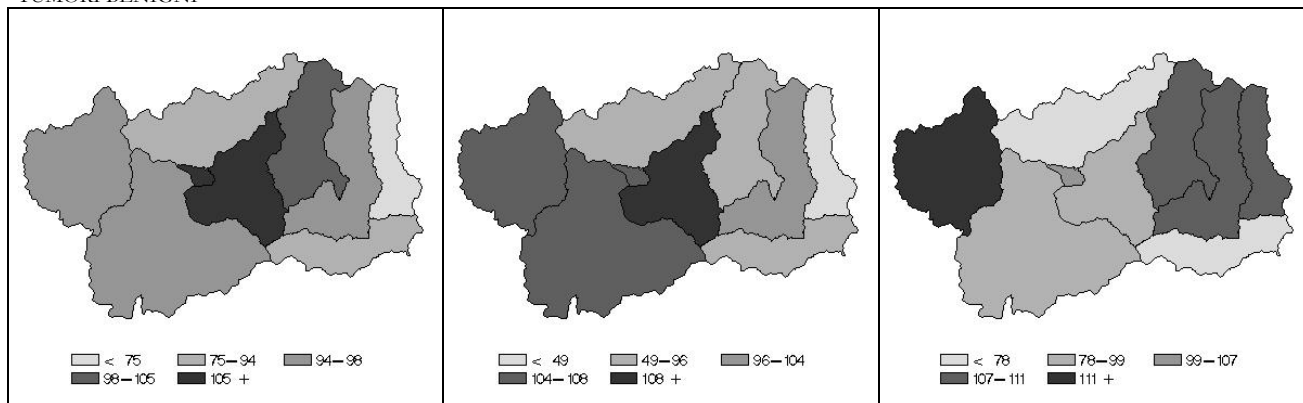
GIORNATE DI RICOVERO

PRIMO RICOVERO

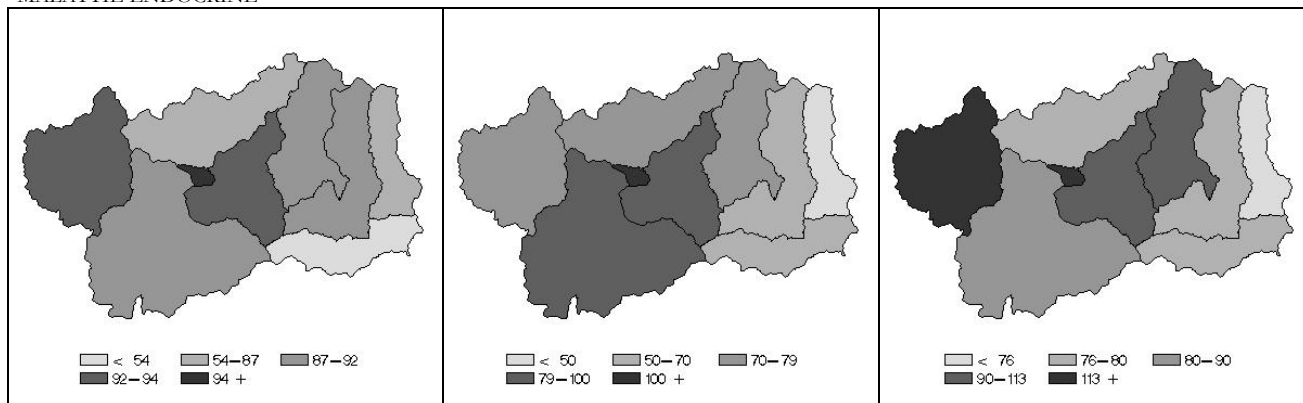
TUMORE DELLA VESCICA



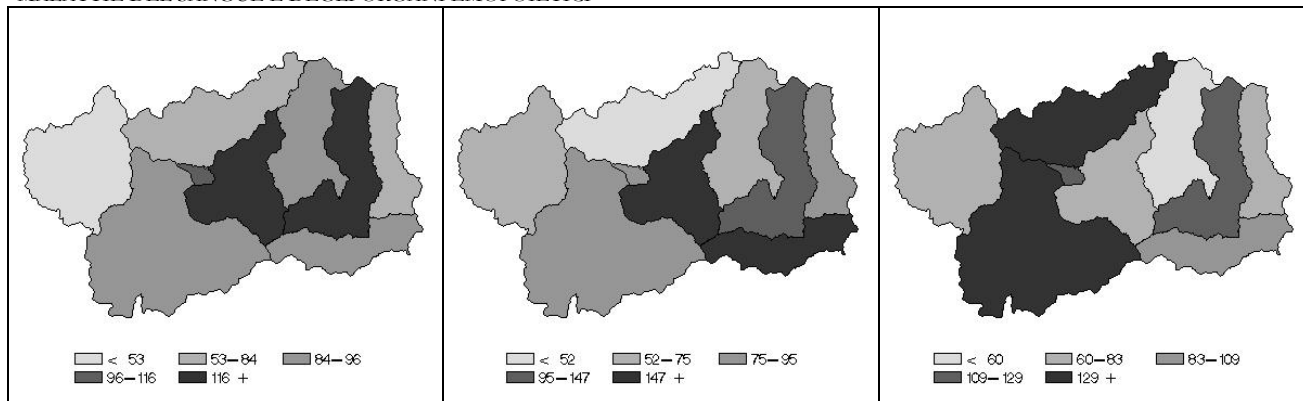
TUMORI BENIGNI



MALATTIE ENDOCRINE



MALATTIE DEL SANGUE E DEGLI ORGANI EMOPOIETICI



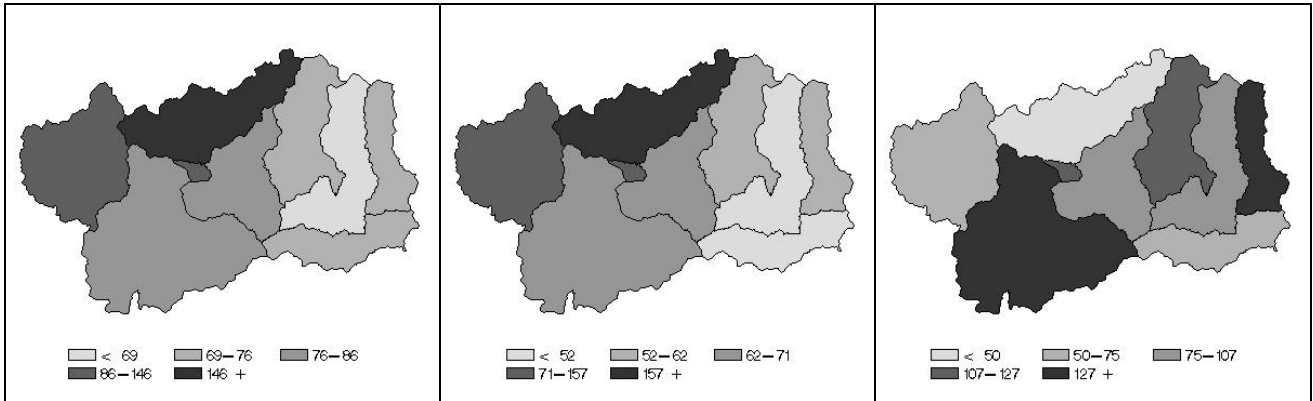
**Figura 3: Distribuzione dei rischi relativi standardizzati di alcuni indicatori di ricovero per la città d'Aosta e comunità montana di residenza in Valle d'Aosta nel periodo 1997-99 – UOMINI**

OSPEDALIZZAZIONE

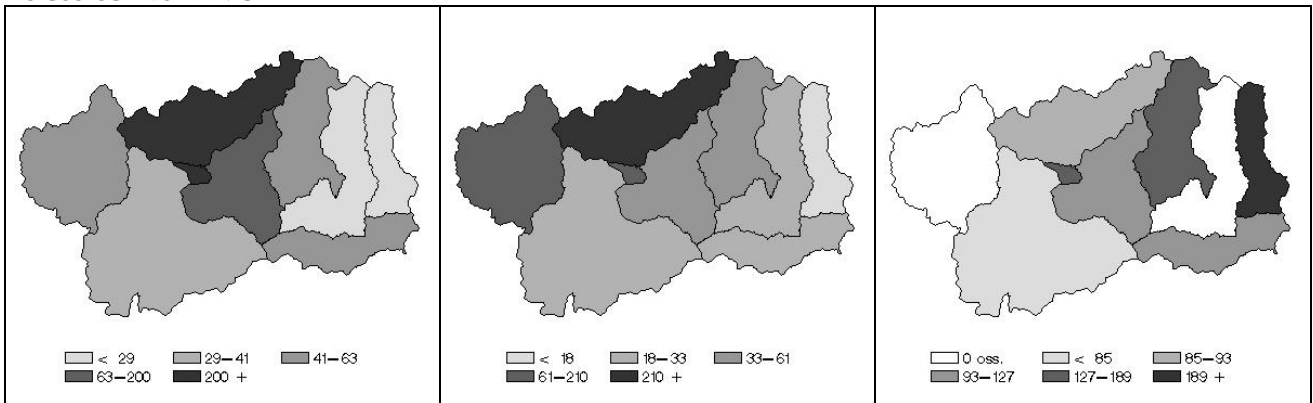
GIORNATE DI RICOVERO

PRIMO RICOVERO

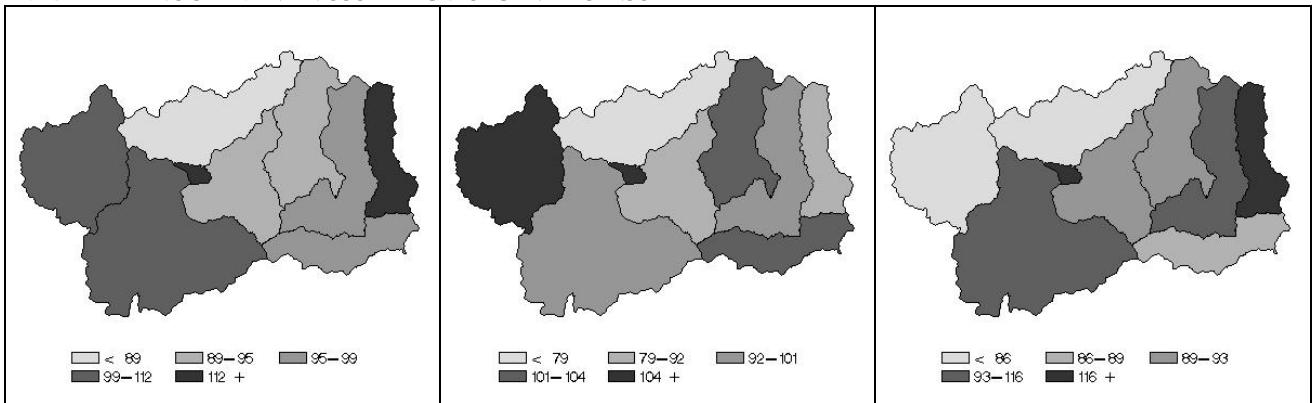
DISTURBI PSICHICI



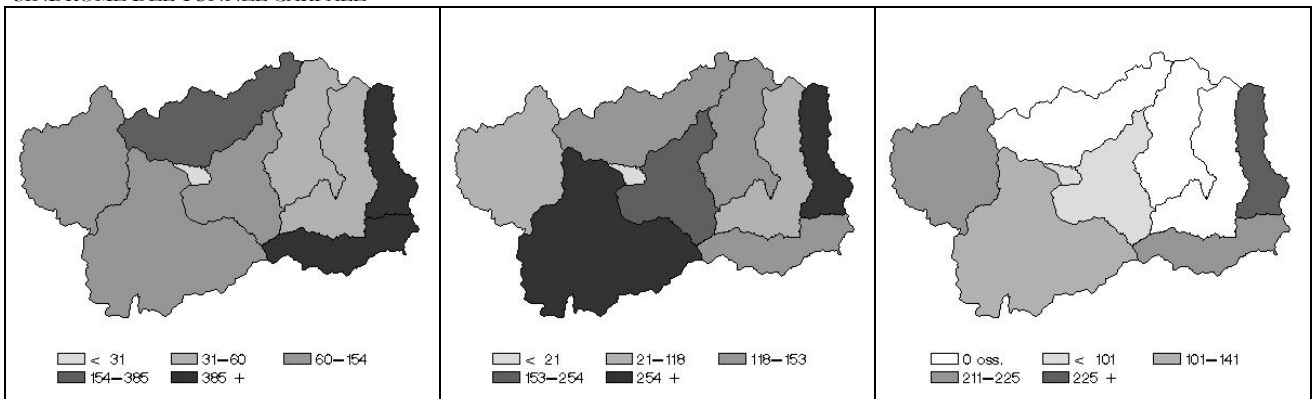
PSICOSI SCHIZOFRENICHE



MALATTIE DEL SISTEMA NERVOSO E DEGLI ORGANI DI SENSO



SINDROME DEL TUNNEL CARPALE



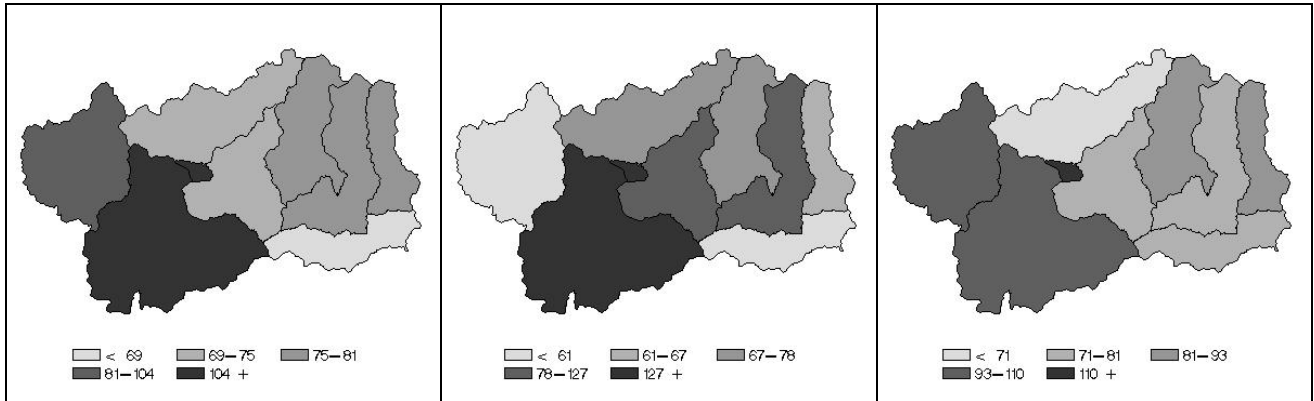
**Figura 3: Distribuzione dei rischi relativi standardizzati di alcuni indicatori di ricovero per la città d'Aosta e comunità montana di residenza in Valle d'Aosta nel periodo 1997-99 - DONNE**

OSPEDALIZZAZIONE

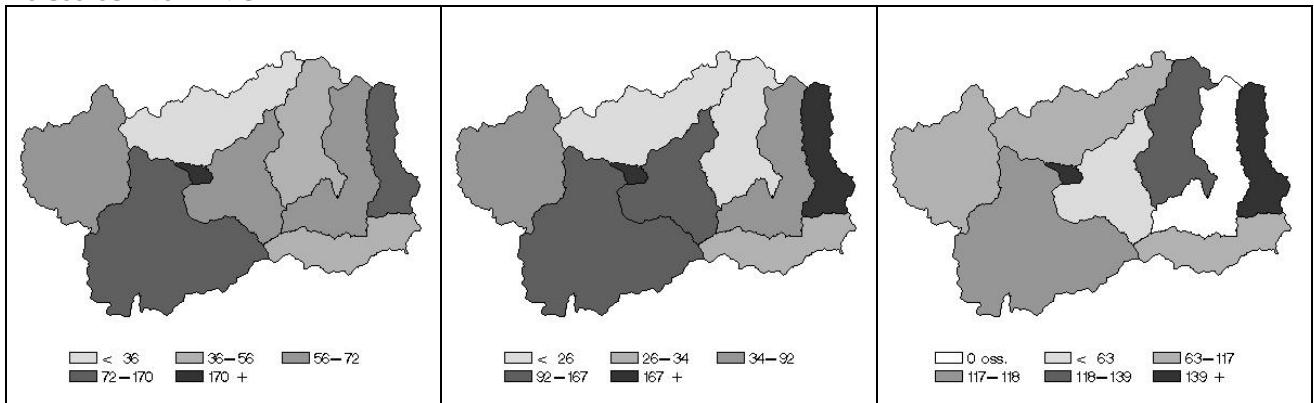
GIORNATE DI RICOVERO

PRIMO RICOVERO

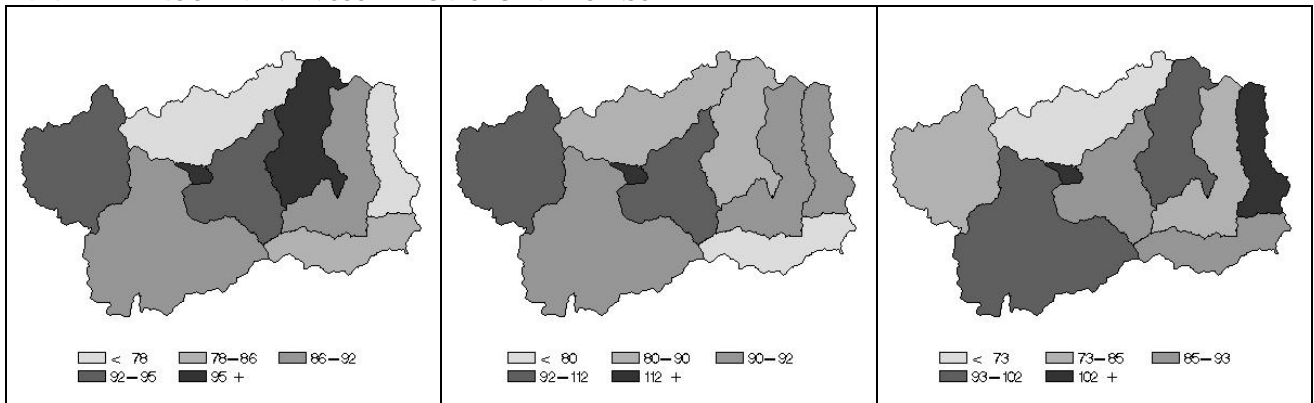
DISTURBI PSICHICI



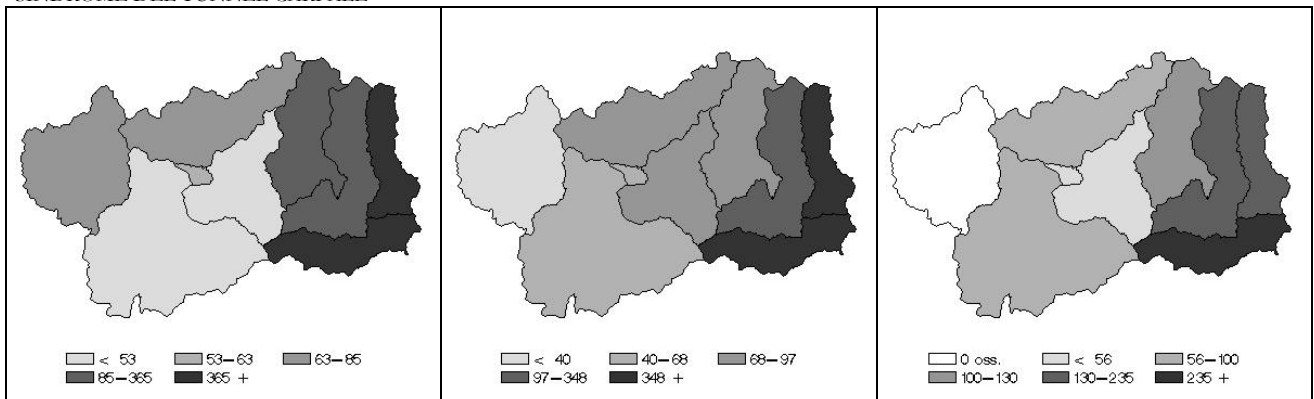
PSICOSI SCHIZOFRENICHE



MALATTIE DEL SISTEMA NERVOSO E DEGLI ORGANI DI SENSO



SINDROME DEL TUNNEL CARPALE



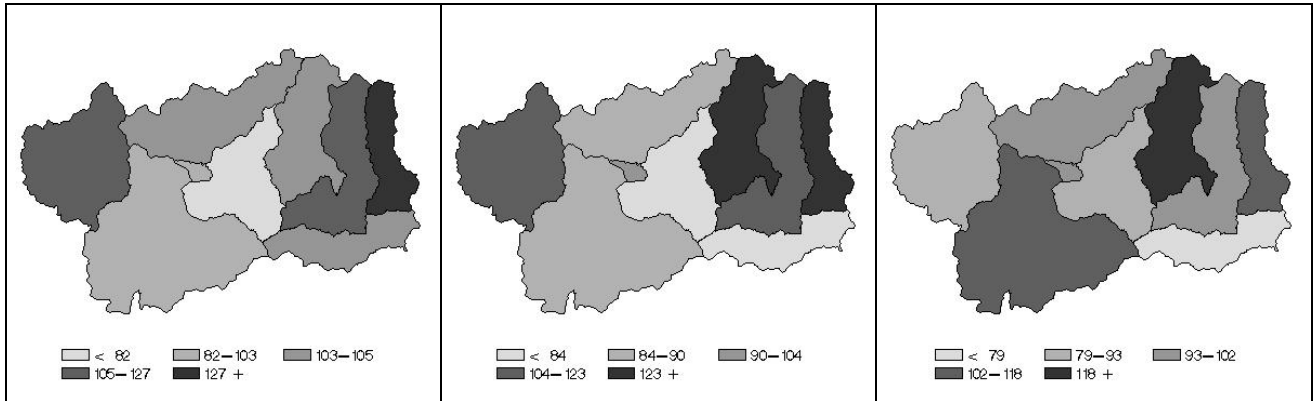
**Figura 3: Distribuzione dei rischi relativi standardizzati di alcuni indicatori di ricovero per la città d'Aosta e comunità montana di residenza in Valle d'Aosta nel periodo 1997-99 – UOMINI**

OSPEDALIZZAZIONE

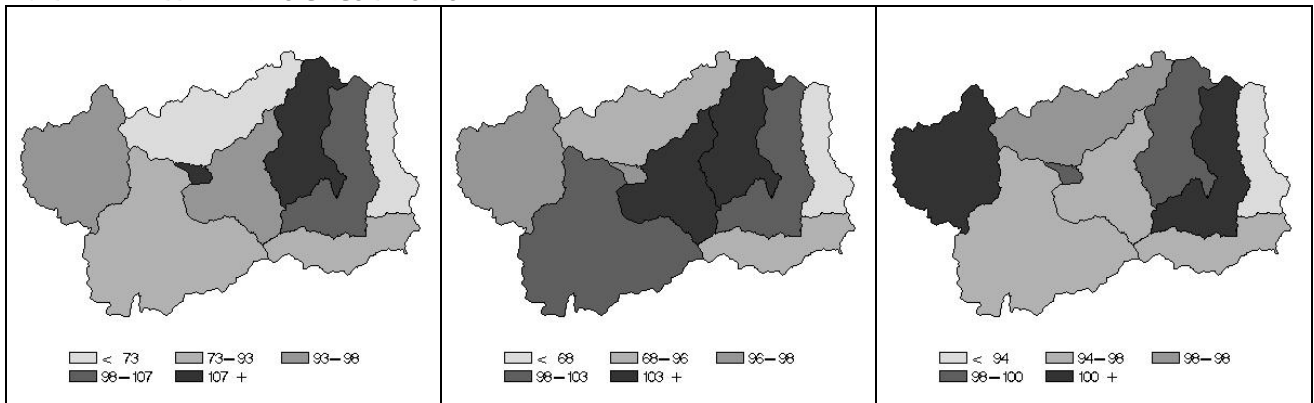
GIORNATE DI RICOVERO

PRIMO RICOVERO

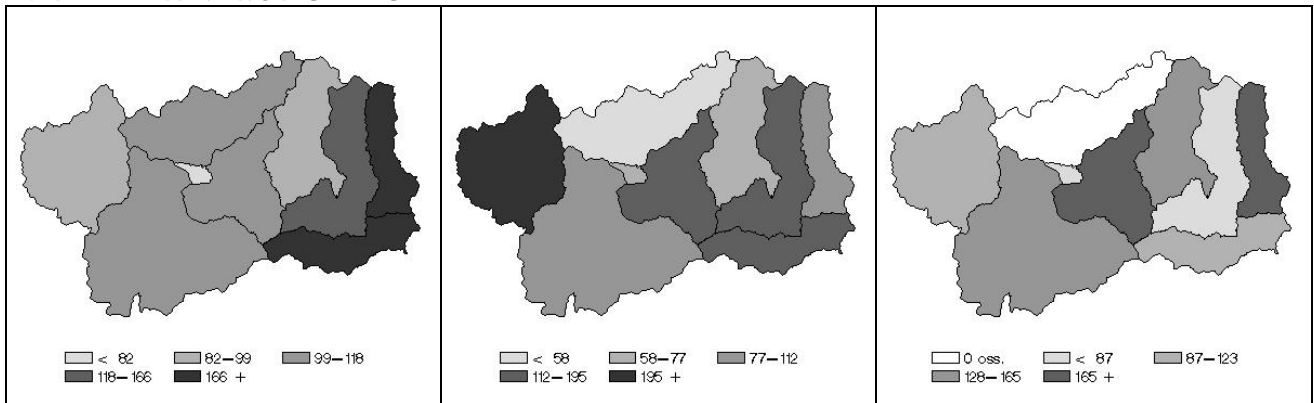
CATARATTA



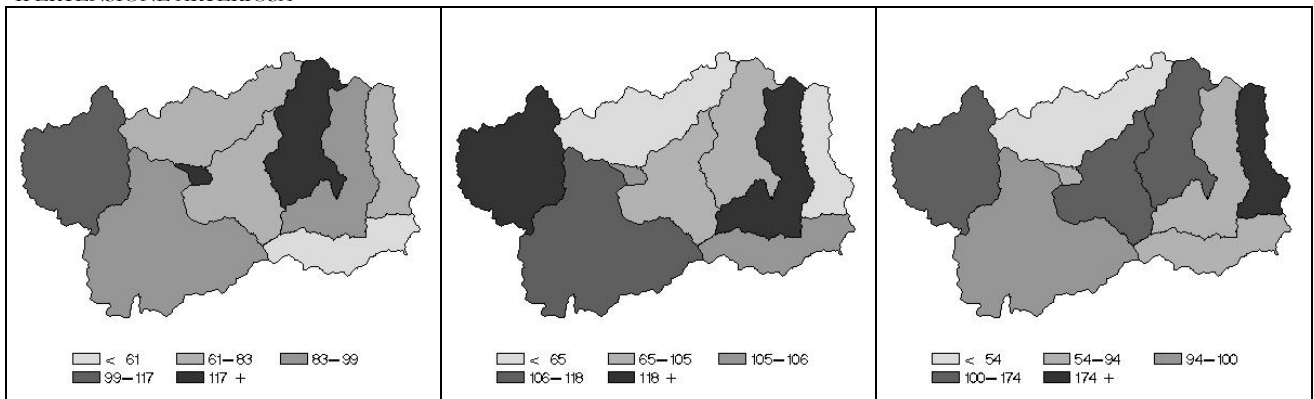
MALATTIE DELL'APPARATO CIRCOLATORIO



MALATTIE DELLE VALVOLE CARDIACHE



IPERTENSIONE ARTERIOSA



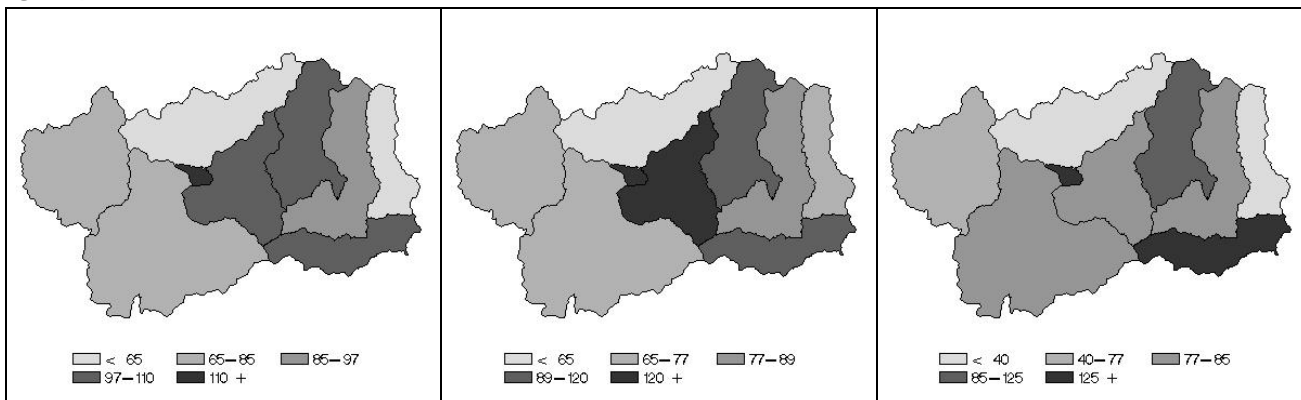
**Figura 3: Distribuzione dei rischi relativi standardizzati di alcuni indicatori di ricovero per la città d'Aosta e comunità montana di residenza in Valle d'Aosta nel periodo 1997-99 - DONNE**

OSPEDALIZZAZIONE

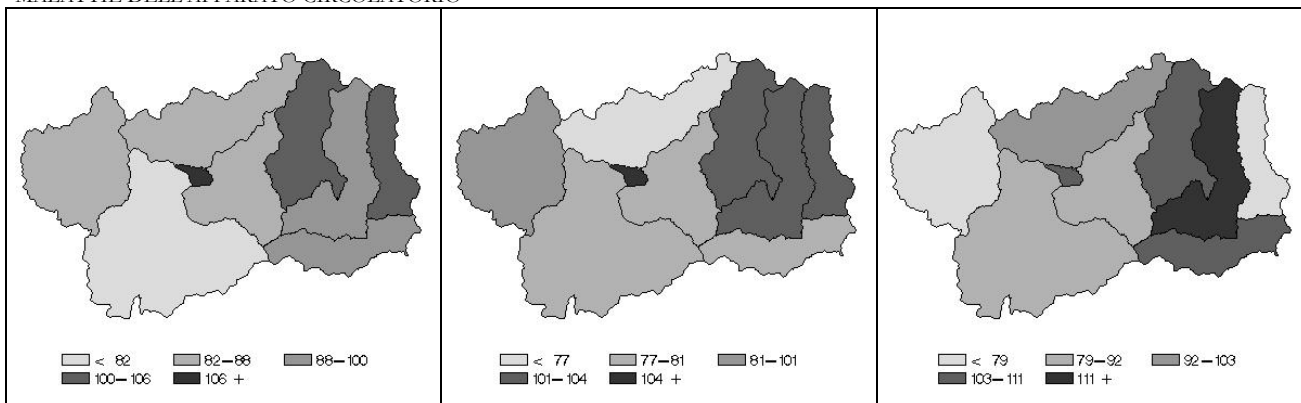
GIORNATE DI RICOVERO

PRIMO RICOVERO

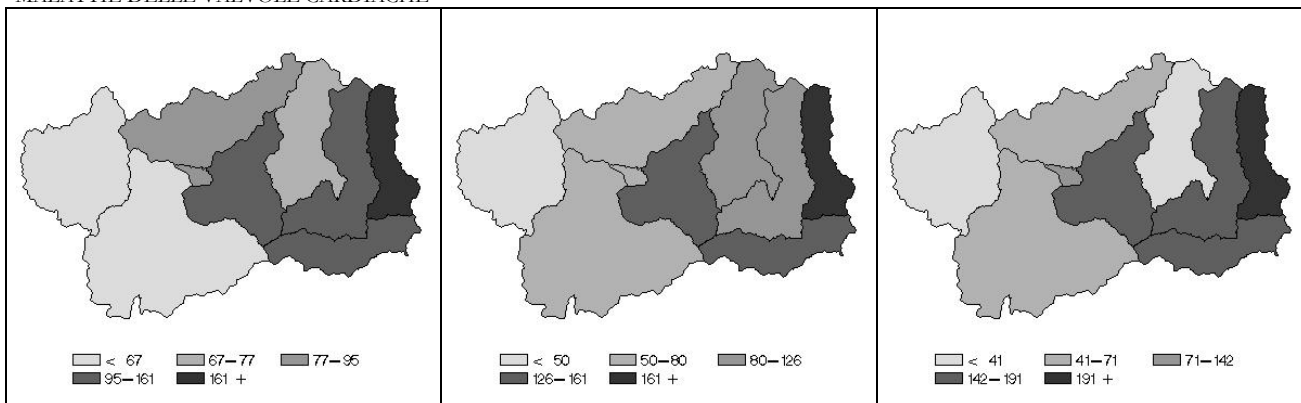
CATARATTA



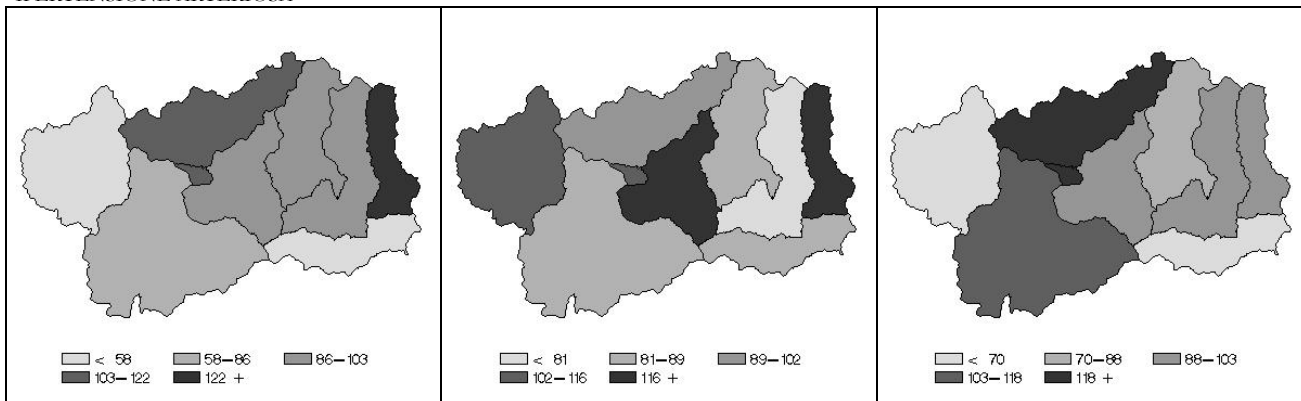
MALATTIE DELL'APPARATO CIRCOLATORIO



MALATTIE DELLE VALVOLE CARDIACHE



IPERTENSIONE ARTERIOSA



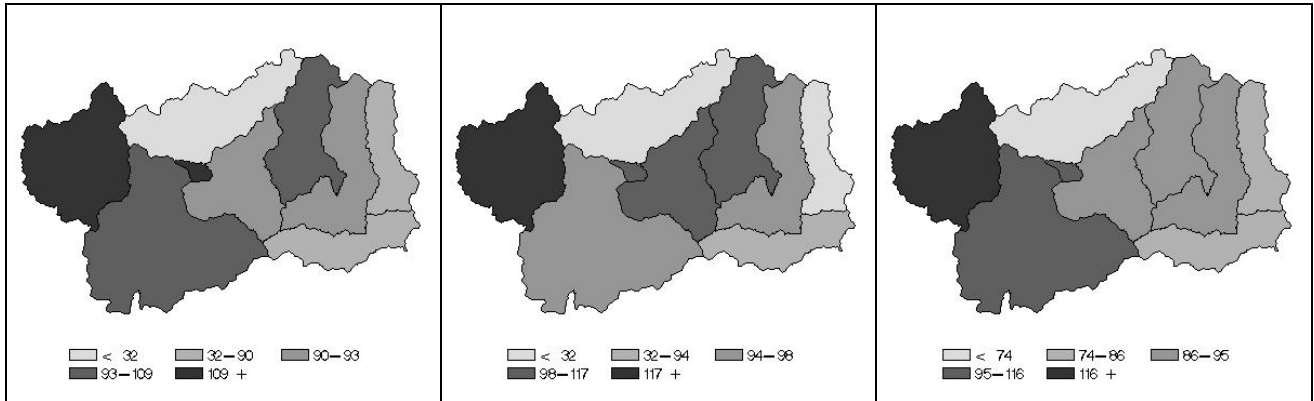
**Figura 3: Distribuzione dei rischi relativi standardizzati di alcuni indicatori di ricovero per la città d'Aosta e comunità montana di residenza in Valle d'Aosta nel periodo 1997-99 – UOMINI**

OSPEDALIZZAZIONE

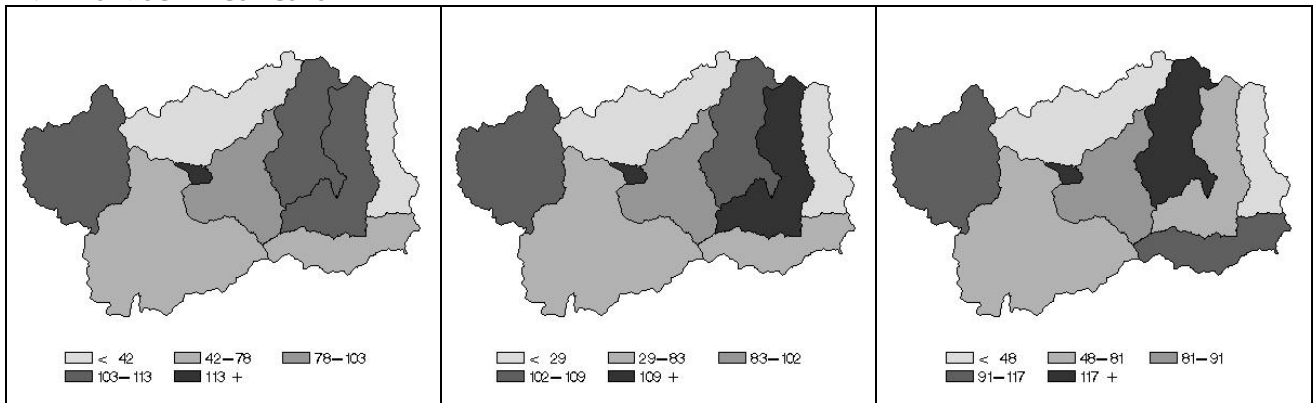
GIORNATE DI RICOVERO

PRIMO RICOVERO

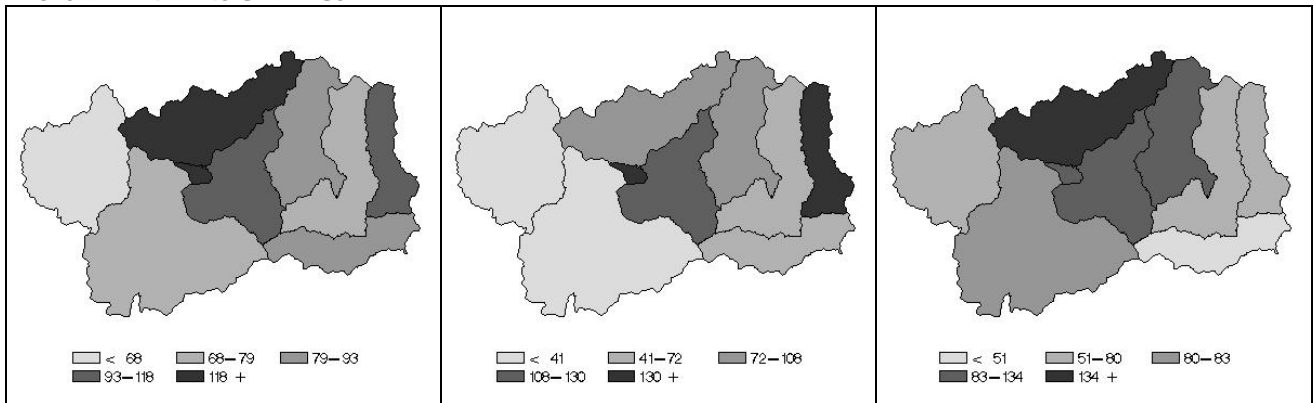
MALATTIE ISCHEMICHE DEL CUORE



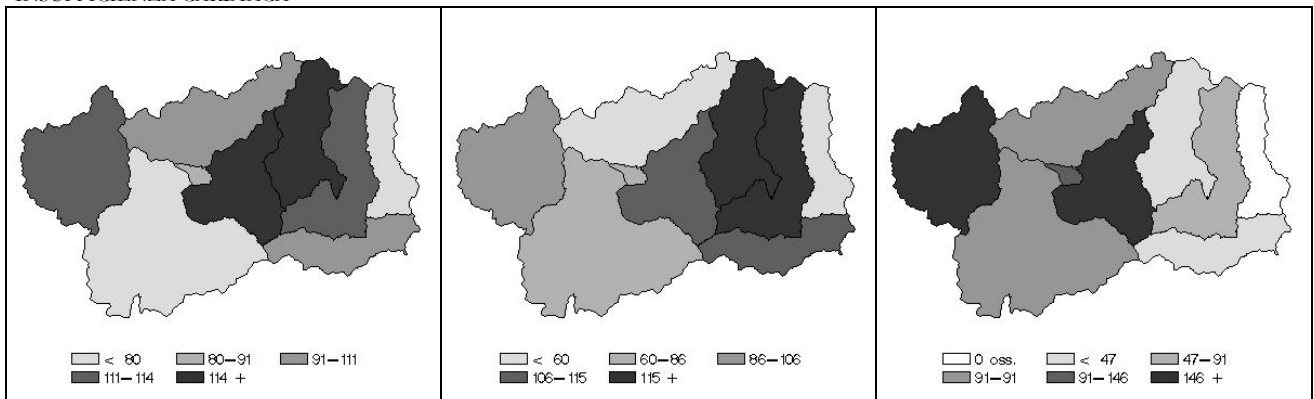
INFARTO MIOCARDICO ACUTO



DISTURBI DEL RITMO CARDIACO



INSUFFICIENZA CARDIACA



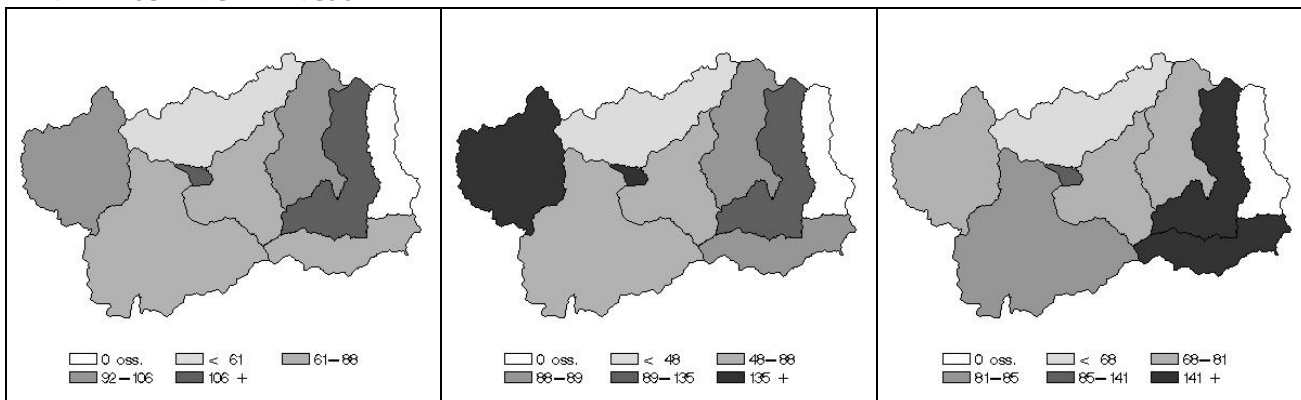
**Figura 3: Distribuzione dei rischi relativi standardizzati di alcuni indicatori di ricovero per la città d'Aosta e comunità montana di residenza in Valle d'Aosta nel periodo 1997-99 - DONNE**

OSPEDALIZZAZIONE

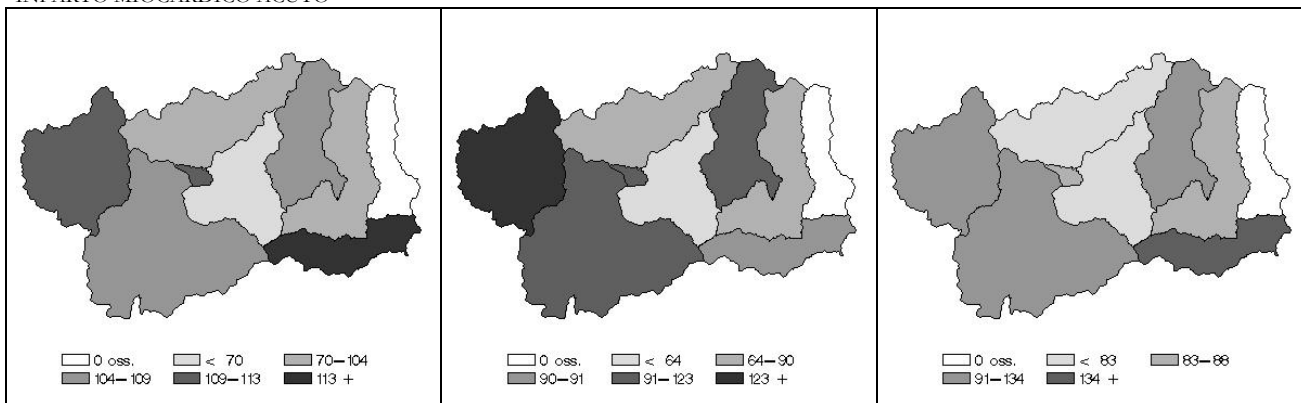
GIORNATE DI RICOVERO

PRIMO RICOVERO

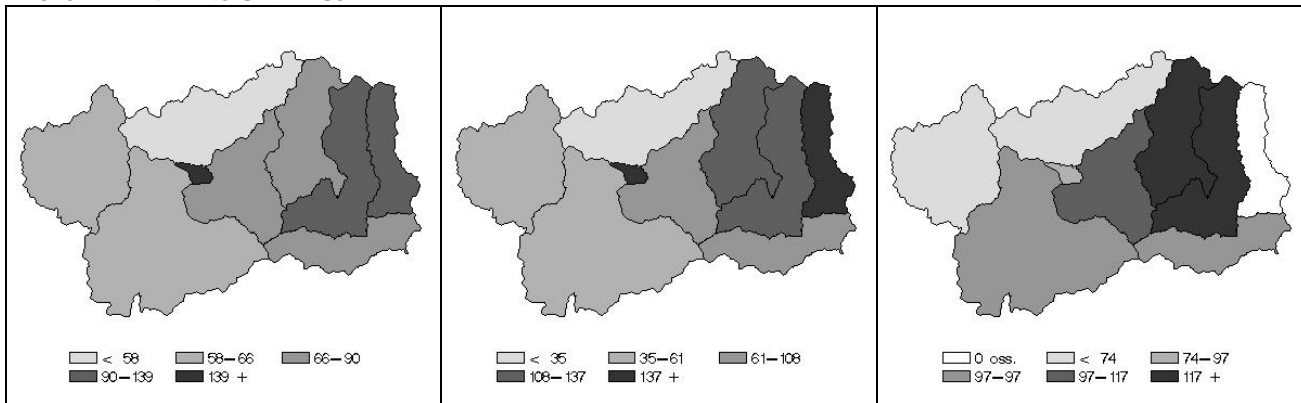
MALATTIE ISCHEMICHE DEL CUORE



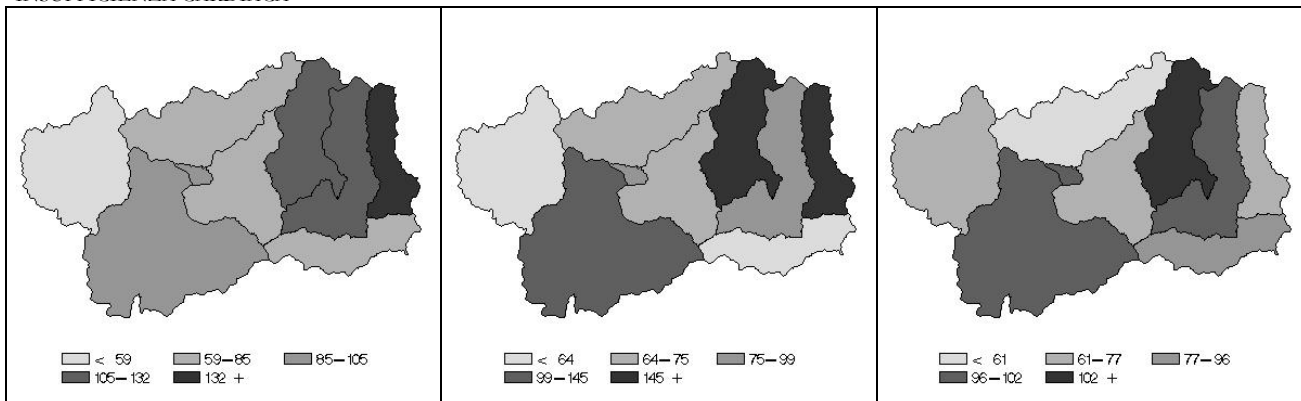
INFARTO MIOCARDICO ACUTO



DISTURBI DEL RITMO CARDIACO



INSUFFICIENZA CARDIACA





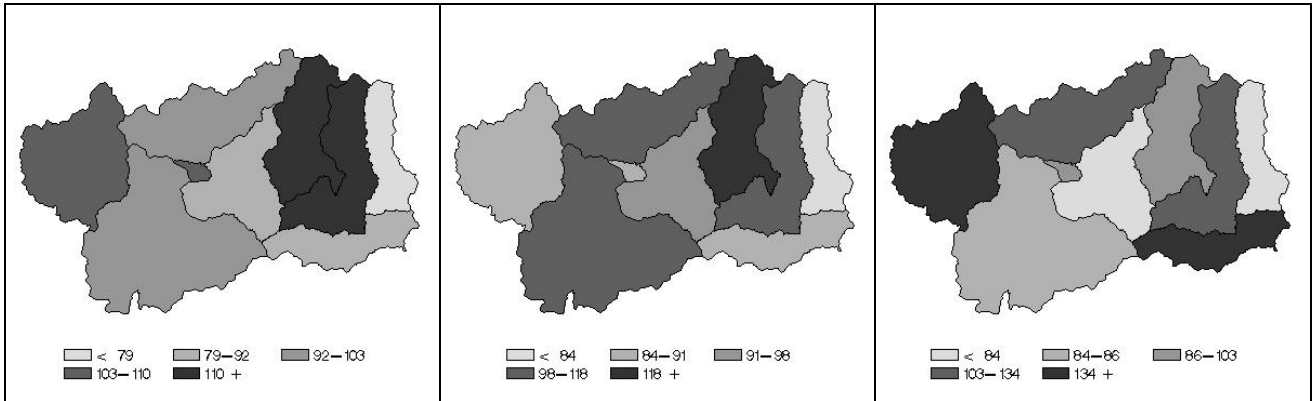
**Figura 3: Distribuzione dei rischi relativi standardizzati di alcuni indicatori di ricovero per la città d'Aosta e comunità montana di residenza in Valle d'Aosta nel periodo 1997-99 – UOMINI**

OSPEDALIZZAZIONE

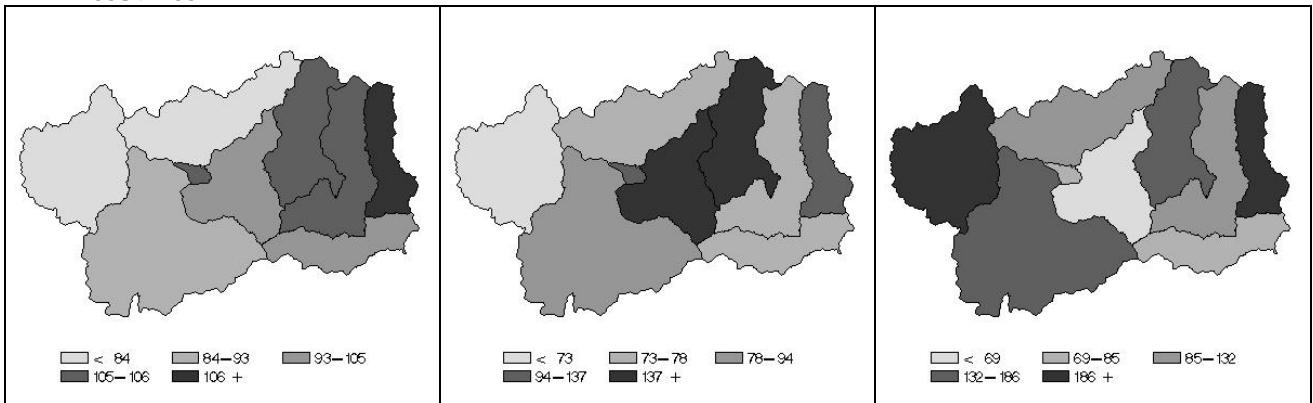
GIORNATE DI RICOVERO

PRIMO RICOVERO

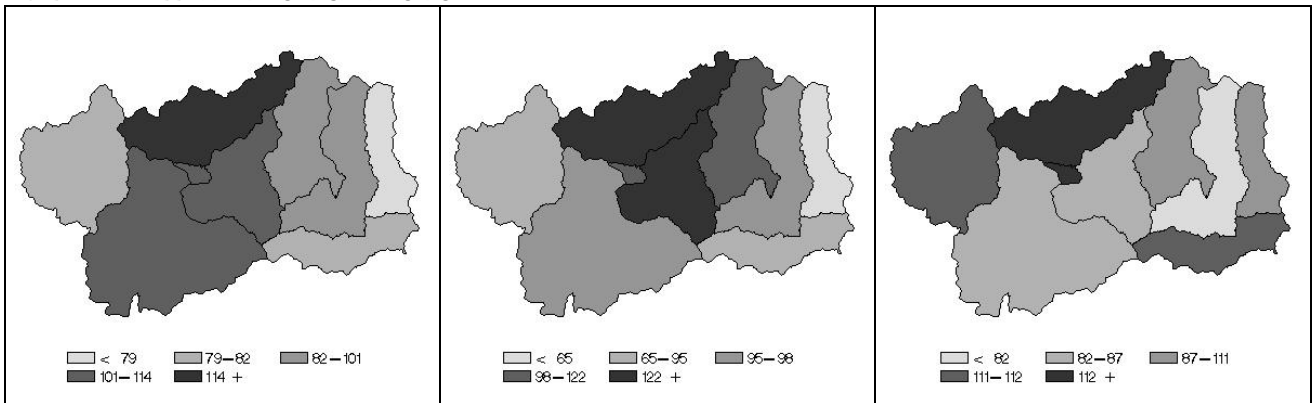
MALATTIE CEREBROVASCOLARI



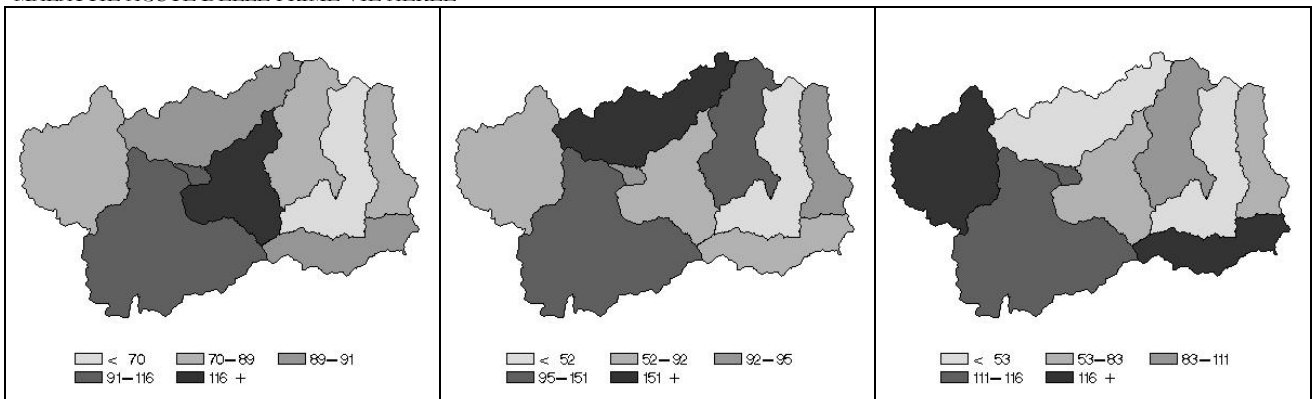
ARTERIOSCLEROSI



MALATTIE DELL'APPARATO RESPIRATORIO



MALATTIE ACUTE DELLE PRIME VIE AEREE



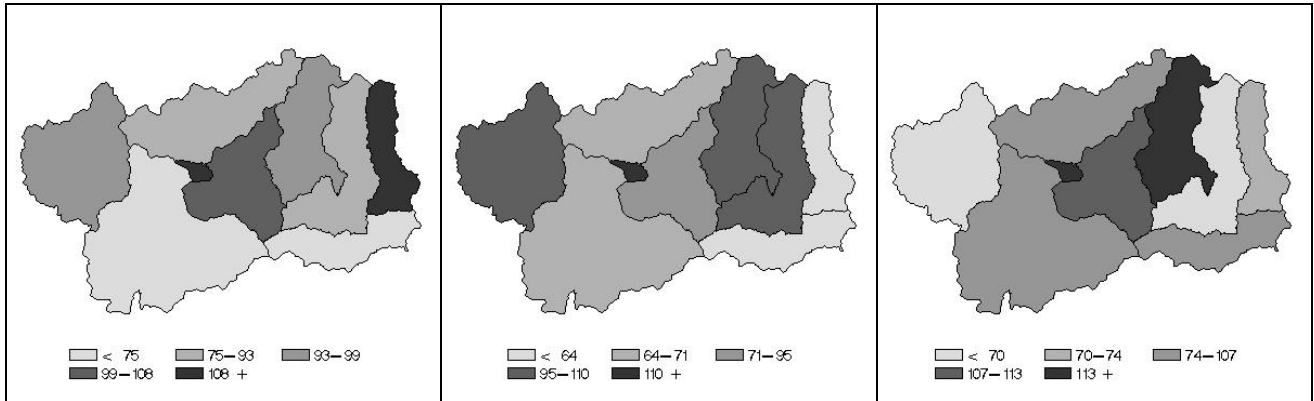
**Figura 3: Distribuzione dei rischi relativi standardizzati di alcuni indicatori di ricovero per la città d'Aosta e comunità montana di residenza in Valle d'Aosta nel periodo 1997-99 - DONNE**

OSPEDALIZZAZIONE

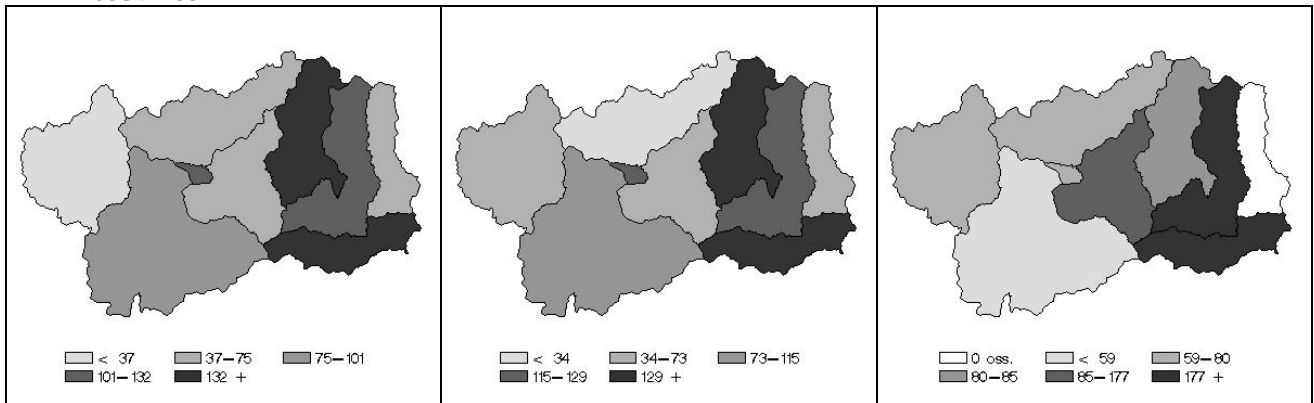
GIORNATE DI RICOVERO

PRIMO RICOVERO

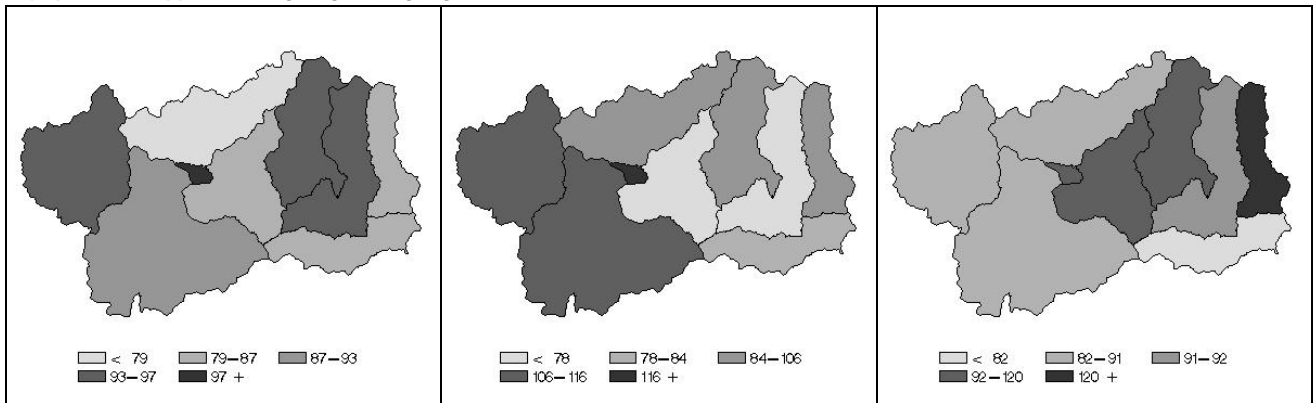
MALATTIE CEREBROVASCOLARI



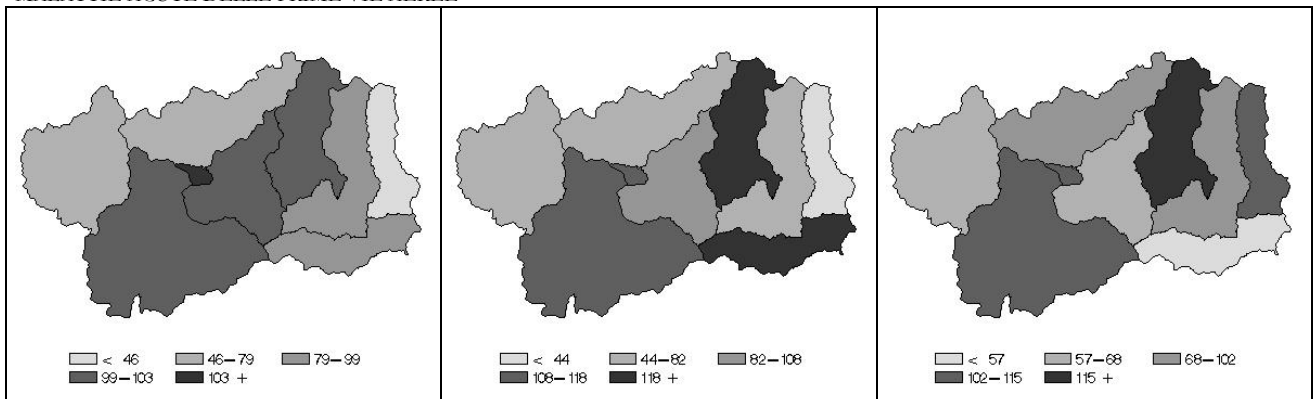
ARTERIOSCLEROSI



MALATTIE DELL'APPARATO RESPIRATORIO



MALATTIE ACUTE DELLE PRIME VIE AEREE



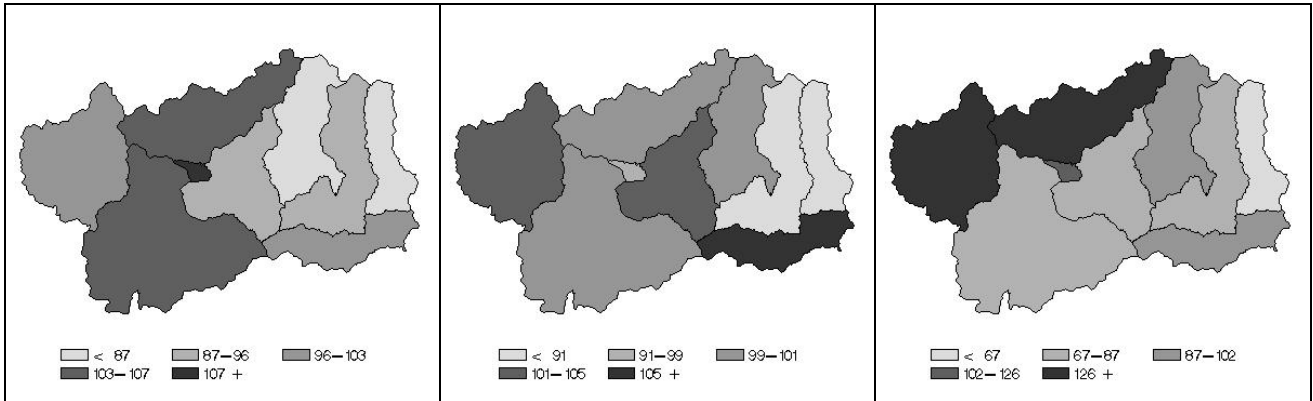
**Figura 3: Distribuzione dei rischi relativi standardizzati di alcuni indicatori di ricovero per la città d'Aosta e comunità montana di residenza in Valle d'Aosta nel periodo 1997-99 – UOMINI**

OSPEDALIZZAZIONE

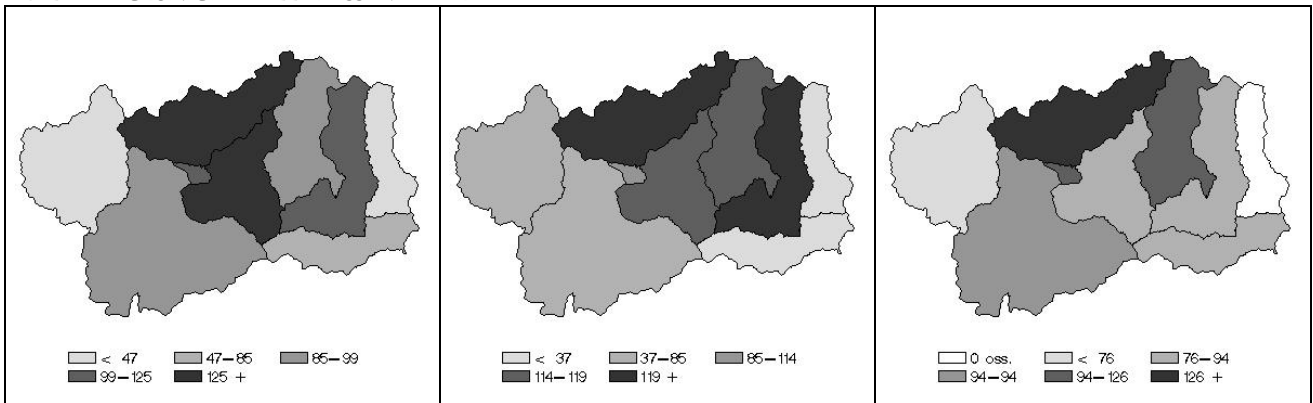
GIORNATE DI RICOVERO

PRIMO RICOVERO

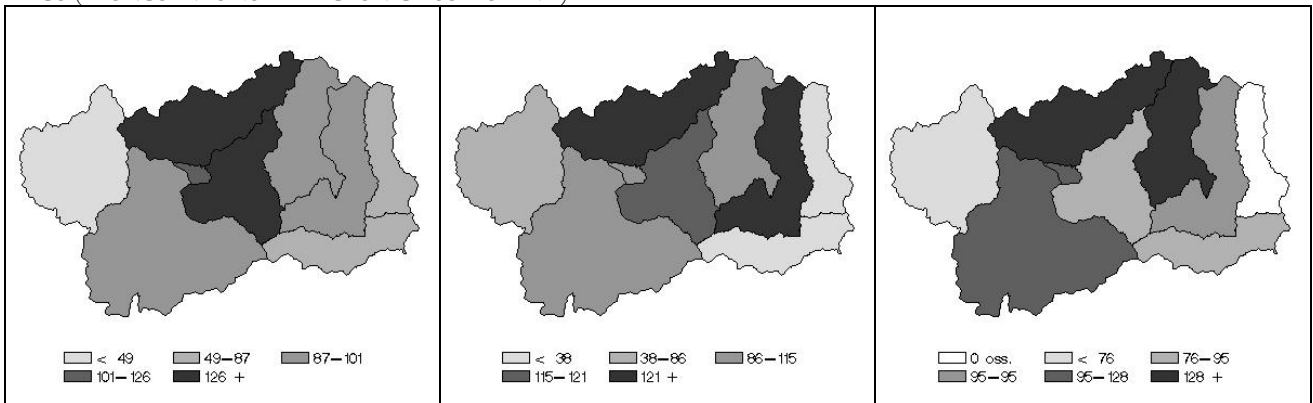
MALATTIE CRONICHE DELLE PRIME VIE AEREE



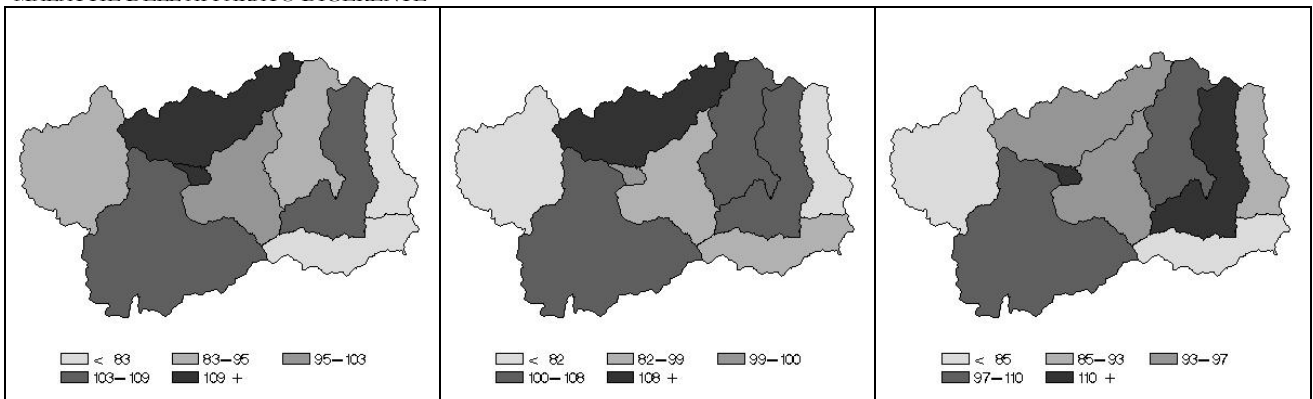
MALATTIE CRONICHE DELLE BASSE VIE AEREE



BPCO (BRONCOPNEUMOPATIA CRONICA OSTRUTTIVA)



MALATTIE DELL'APPARATO DIGERENTE



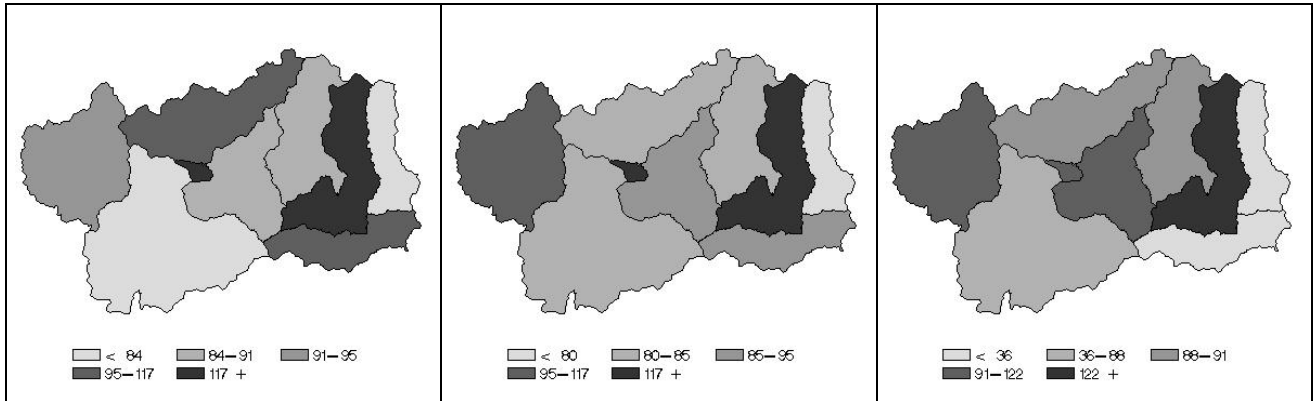
**Figura 3: Distribuzione dei rischi relativi standardizzati di alcuni indicatori di ricovero per la città d'Aosta e comunità montana di residenza in Valle d'Aosta nel periodo 1997-99 - DONNE**

OSPEDALIZZAZIONE

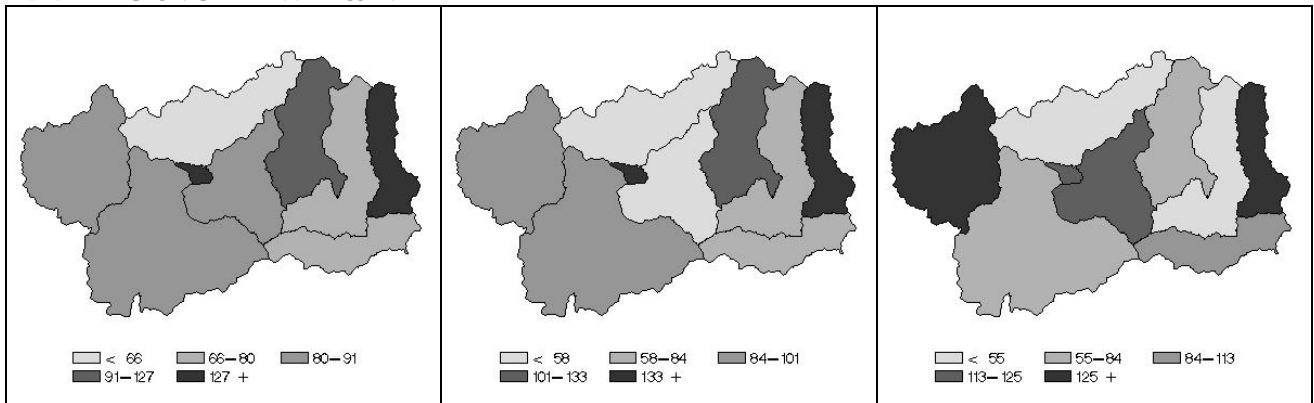
GIORNATE DI RICOVERO

PRIMO RICOVERO

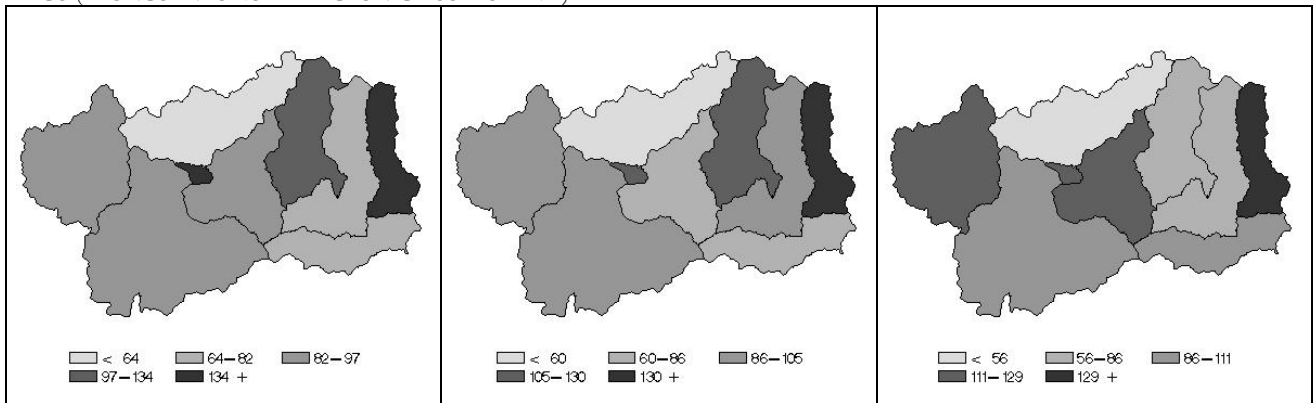
MALATTIE CRONICHE DELLE PRIME VIE AEREE



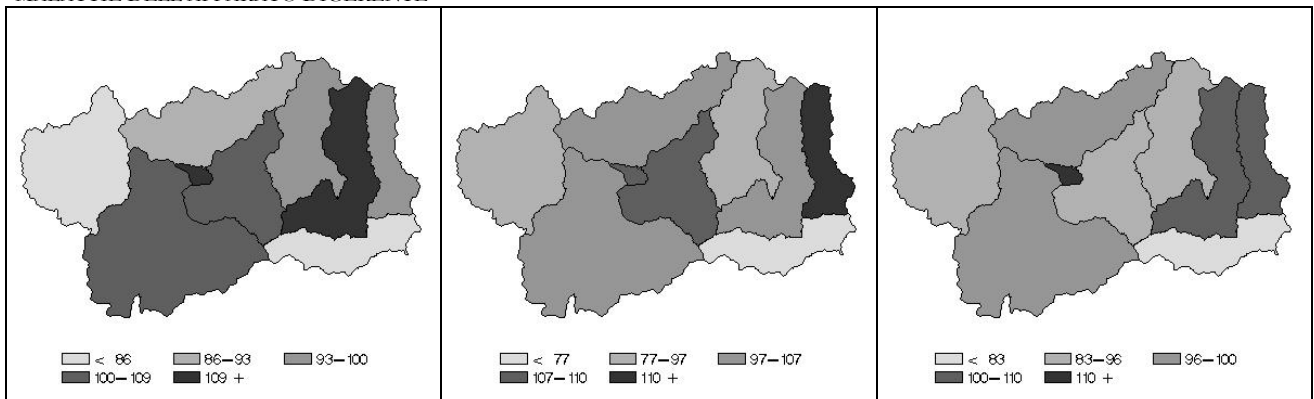
MALATTIE CRONICHE DELLE BASSE VIE AEREE



BPCO (BRONCOPNEUMOPATIA CRONICA OSTRUTTIVA)



MALATTIE DELL'APPARATO DIGERENTE



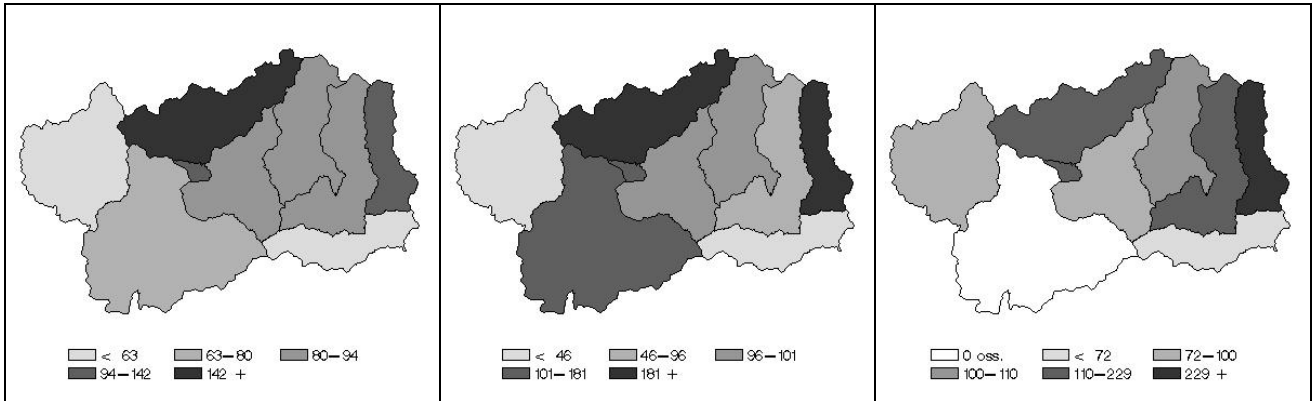
**Figura 3: Distribuzione dei rischi relativi standardizzati di alcuni indicatori di ricovero per la città d'Aosta e comunità montana di residenza in Valle d'Aosta nel periodo 1997-99 – UOMINI**

OSPEDALIZZAZIONE

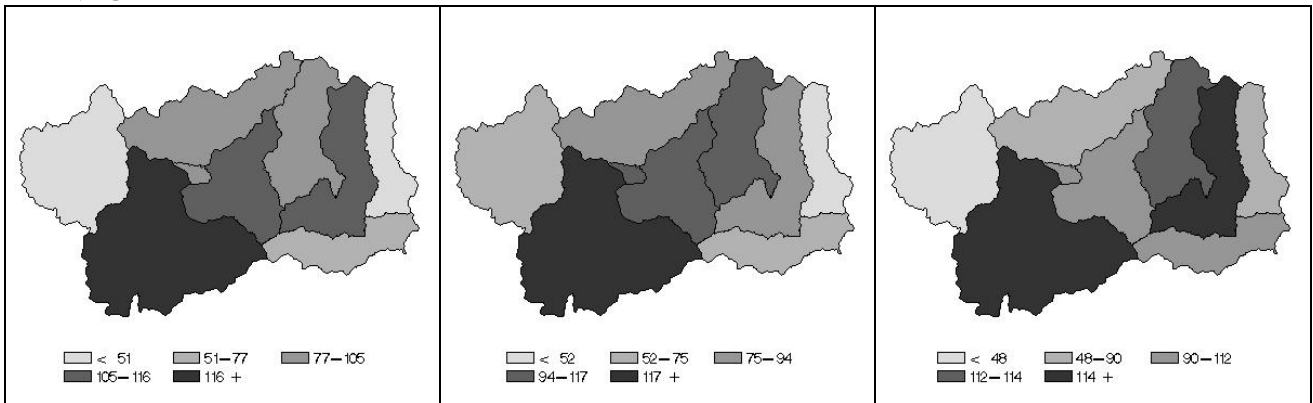
GIORNATE DI RICOVERO

PRIMO RICOVERO

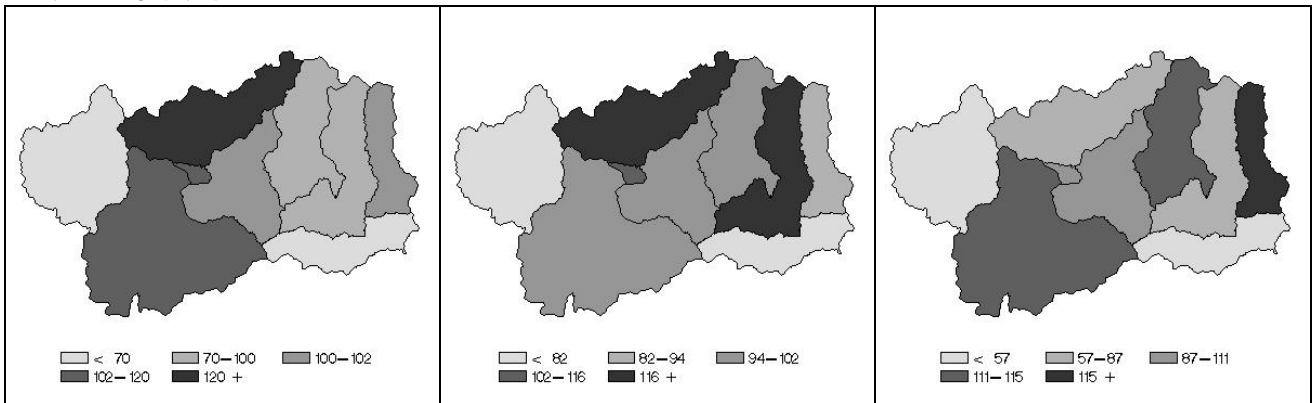
ULCERA DUODENALE



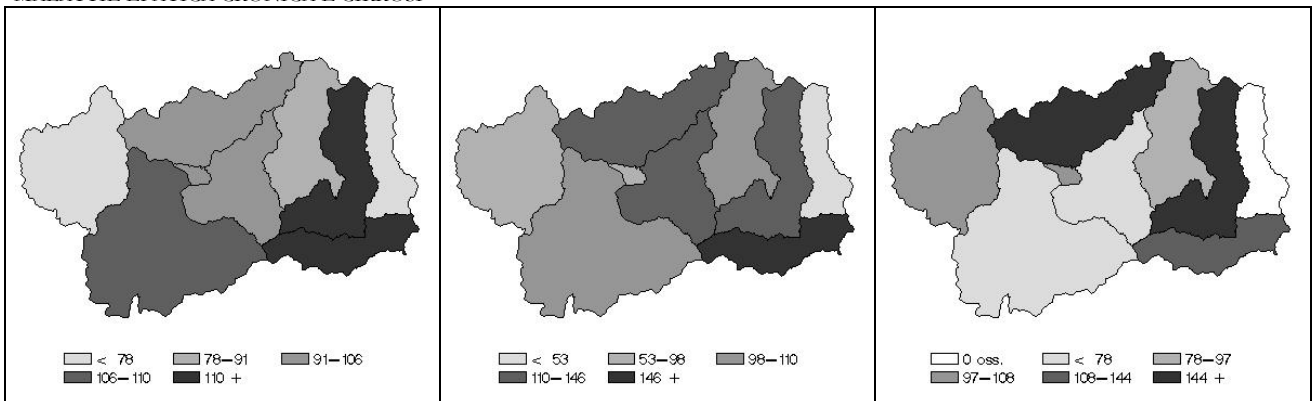
APPENDICITE



ERNIA ADDOMINALE



MALATTIE EPATICA CRONICA E CIRROSI



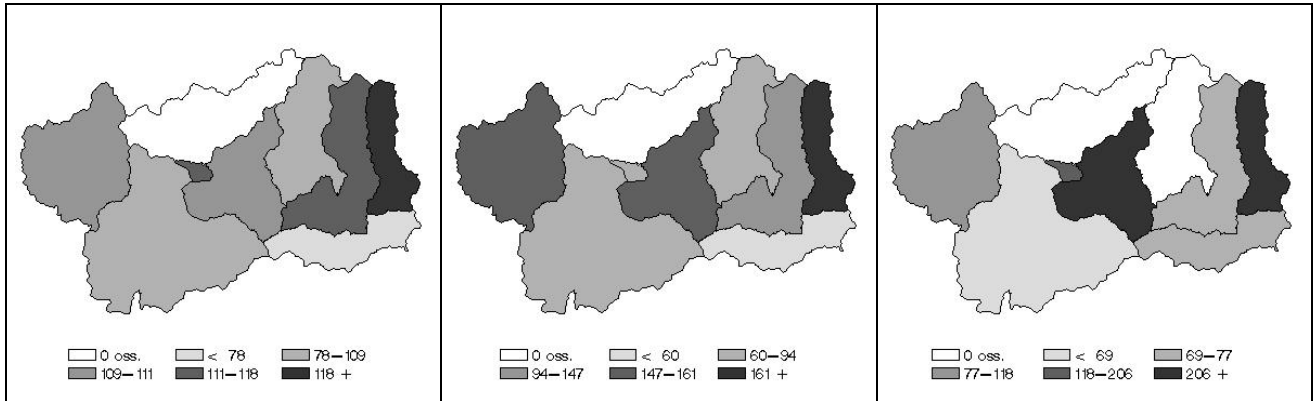
**Figura 3: Distribuzione dei rischi relativi standardizzati di alcuni indicatori di ricovero per la città d'Aosta e comunità montana di residenza in Valle d'Aosta nel periodo 1997-99 - DONNE**

OSPEDALIZZAZIONE

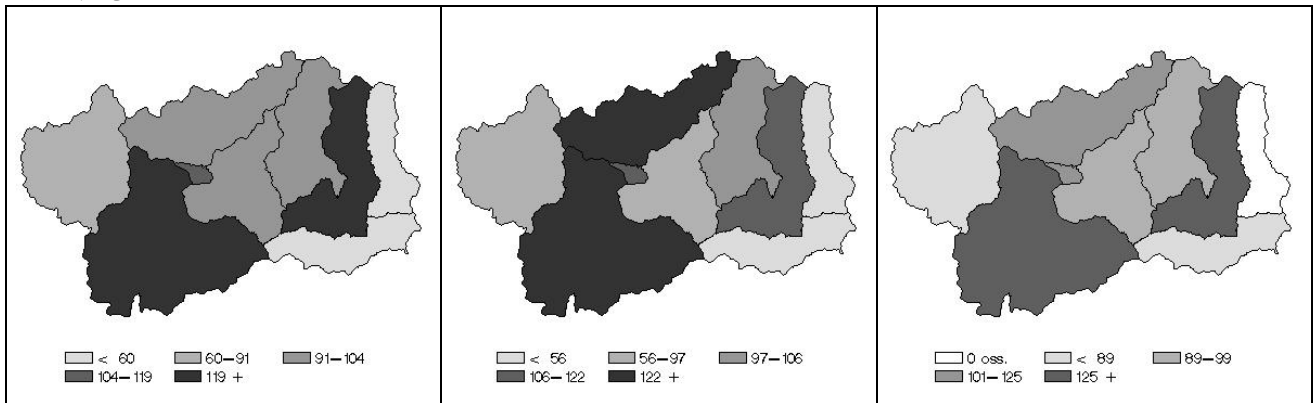
GIORNATE DI RICOVERO

PRIMO RICOVERO

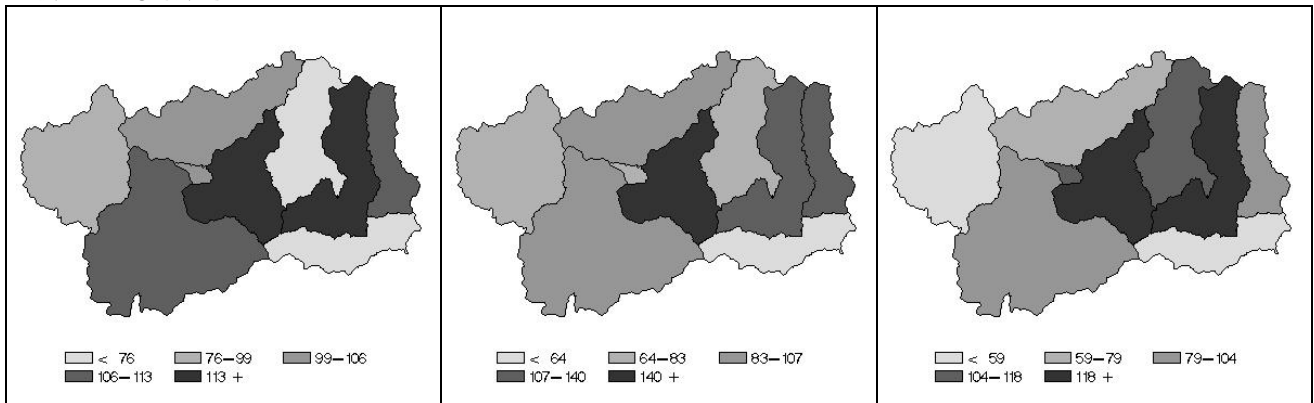
ULCERA DUODENALE



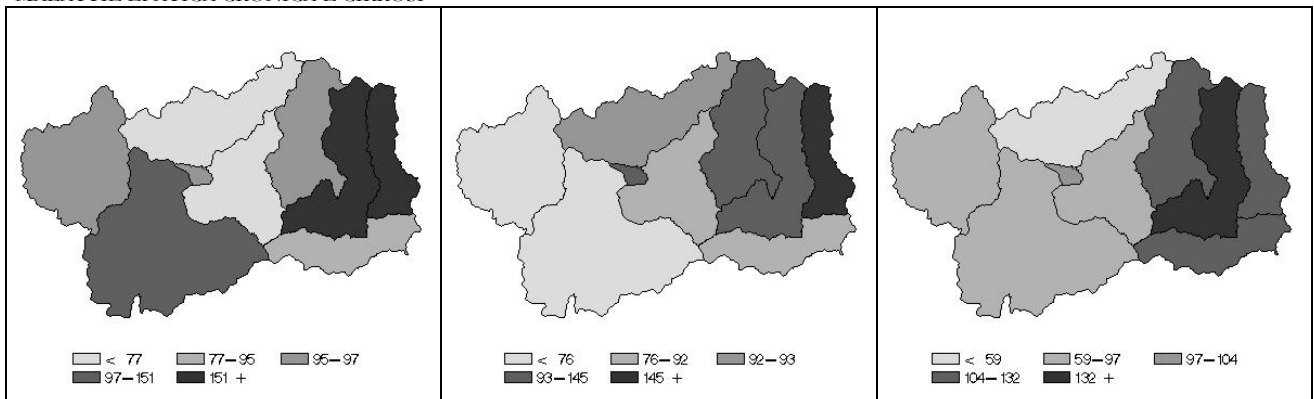
APPENDICITE



ERNIA ADDOMINALE



MALATTIE EPATICA CRONICA E CIRROSI



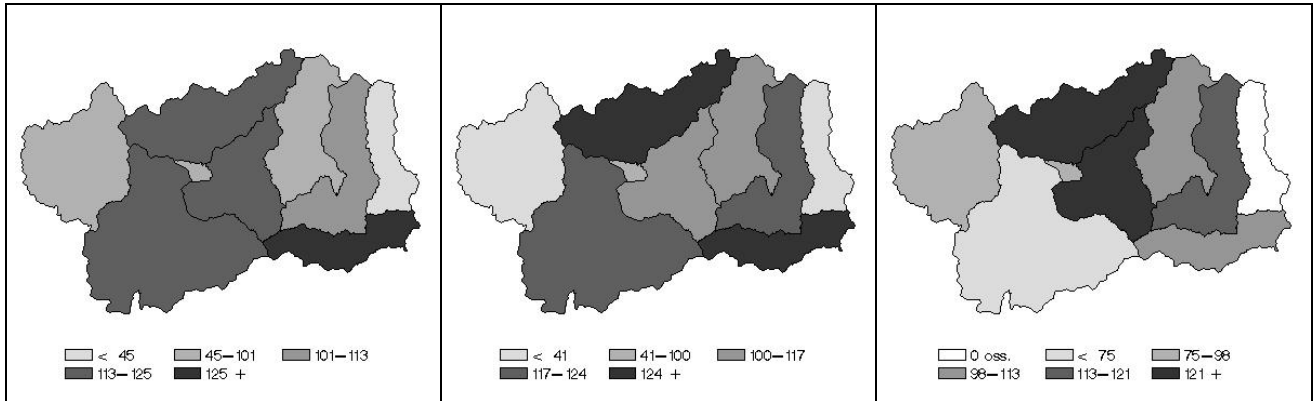
**Figura 3: Distribuzione dei rischi relativi standardizzati di alcuni indicatori di ricovero per la città d'Aosta e comunità montana di residenza in Valle d'Aosta nel periodo 1997-99 – UOMINI**

OSPEDALIZZAZIONE

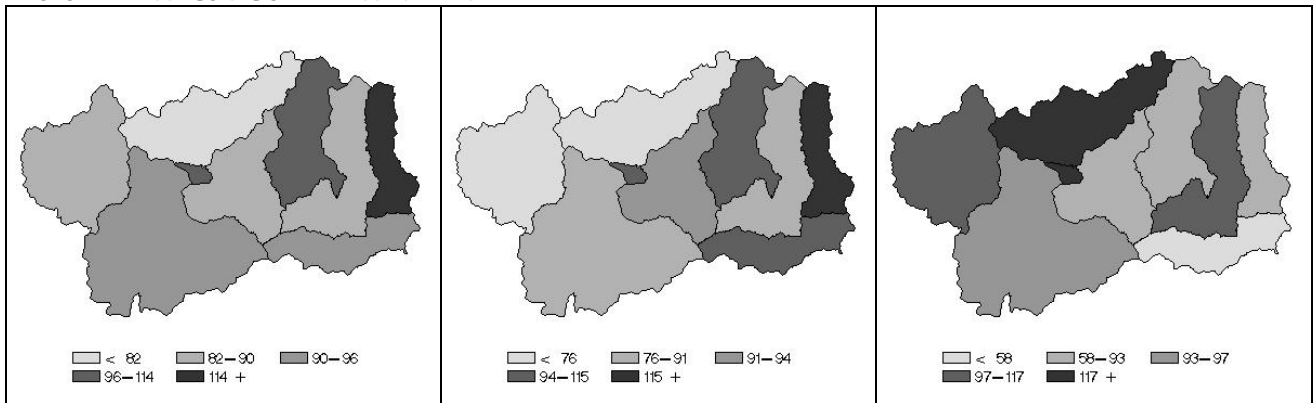
GIORNATE DI RICOVERO

PRIMO RICOVERO

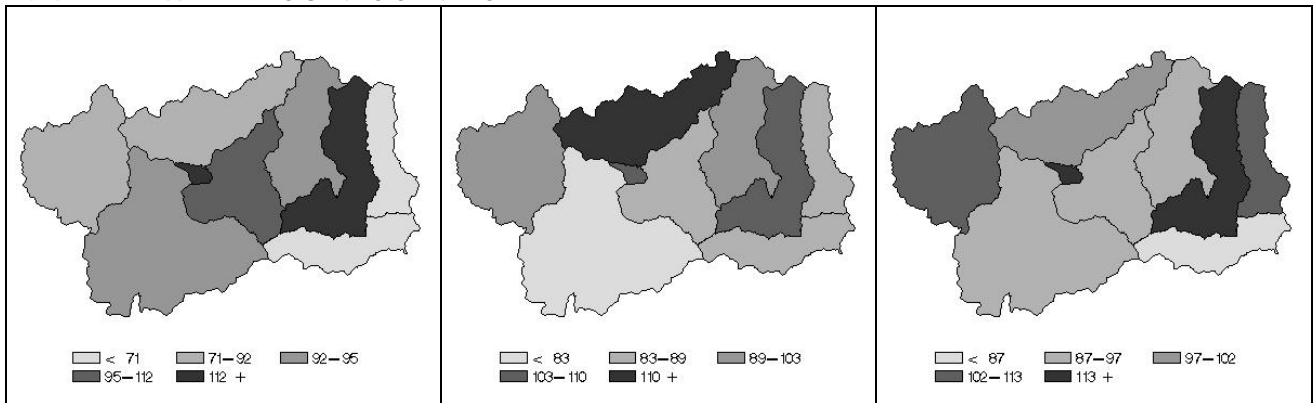
MALATTIE EPATICHE ALCOLICHE



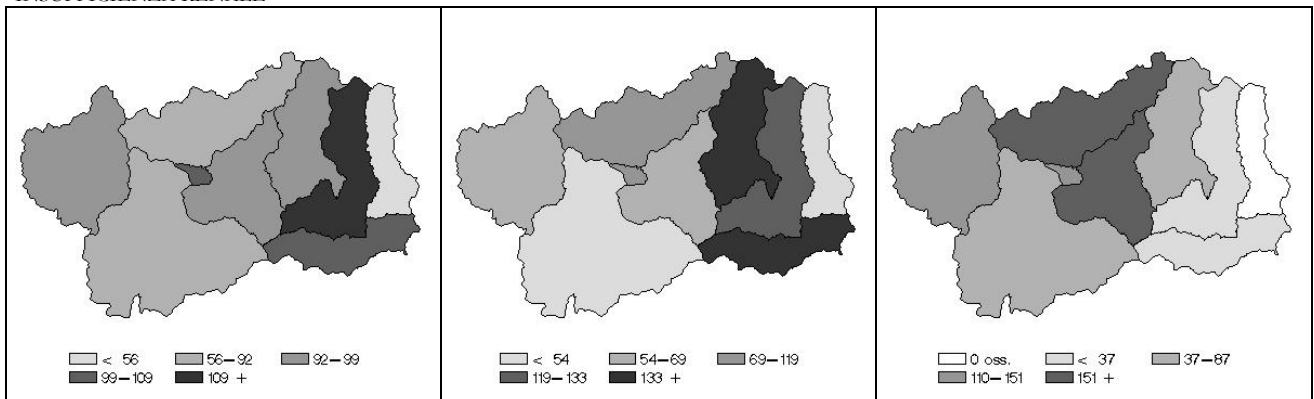
DISTURBI DELLA COLECISTI E DELLE VIE BILIARI



MALATTIE DELL'APPARATO GENITO-URINARIO



INSUFFICIENZA RENALE



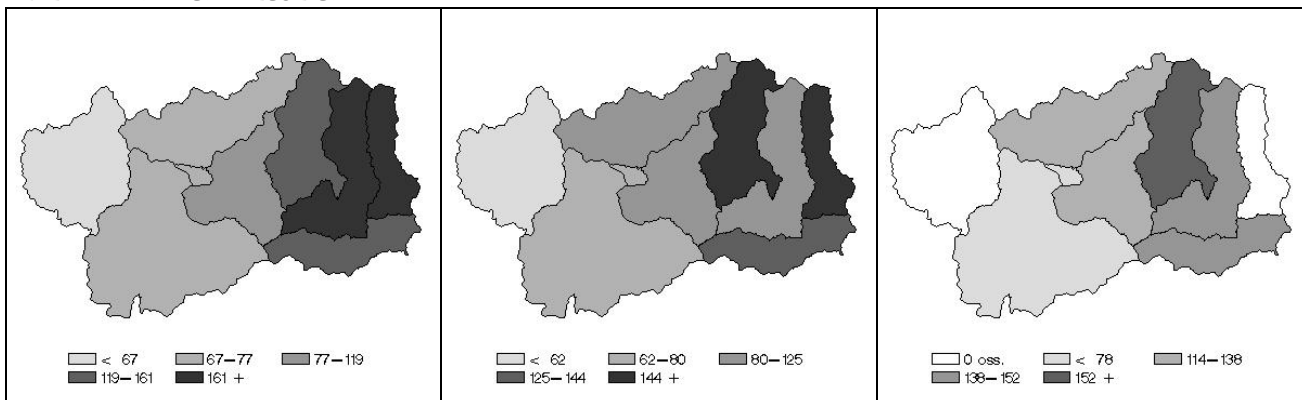
**Figura 3: Distribuzione dei rischi relativi standardizzati di alcuni indicatori di ricovero per la città d'Aosta e comunità montana di residenza in Valle d'Aosta nel periodo 1997-99 - DONNE**

OSPEDALIZZAZIONE

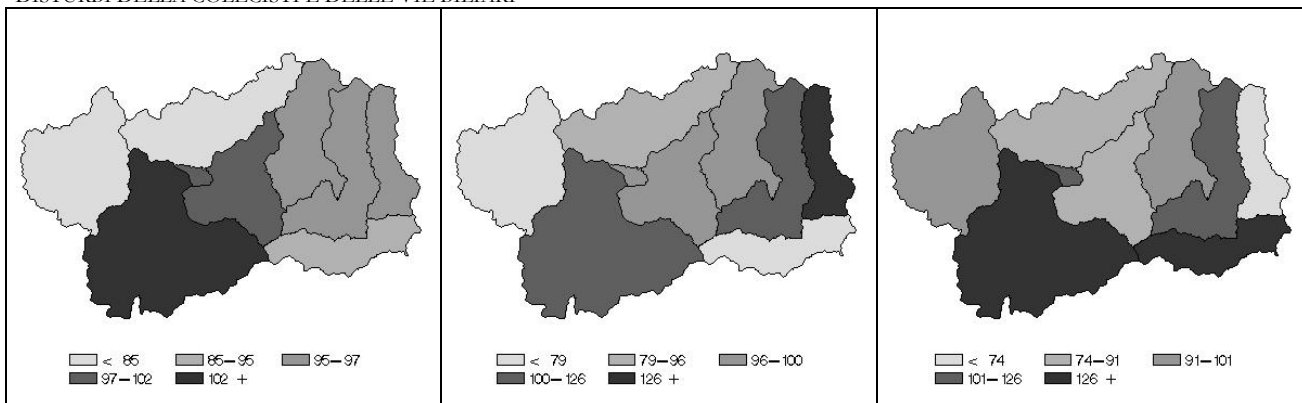
GIORNATE DI RICOVERO

PRIMO RICOVERO

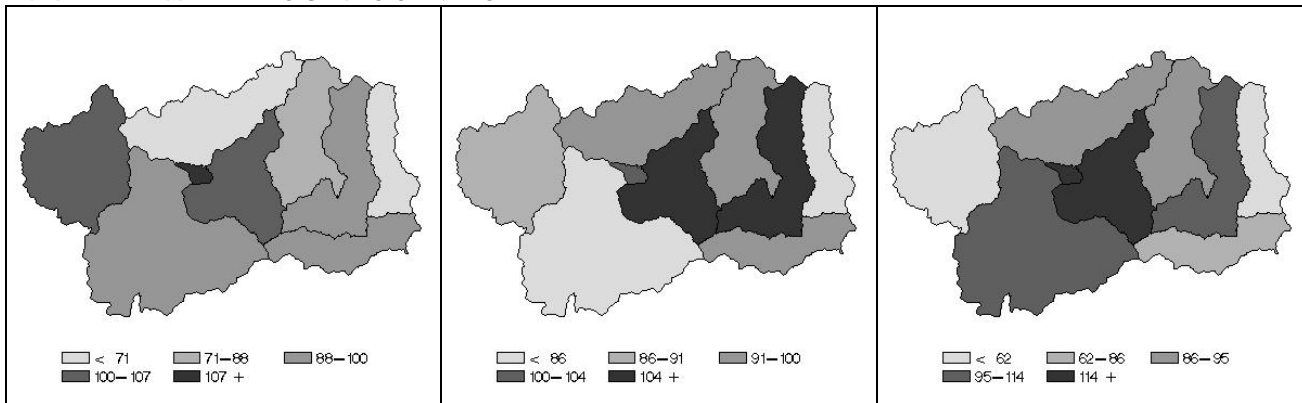
MALATTIE EPATICHE ALCOLICHE



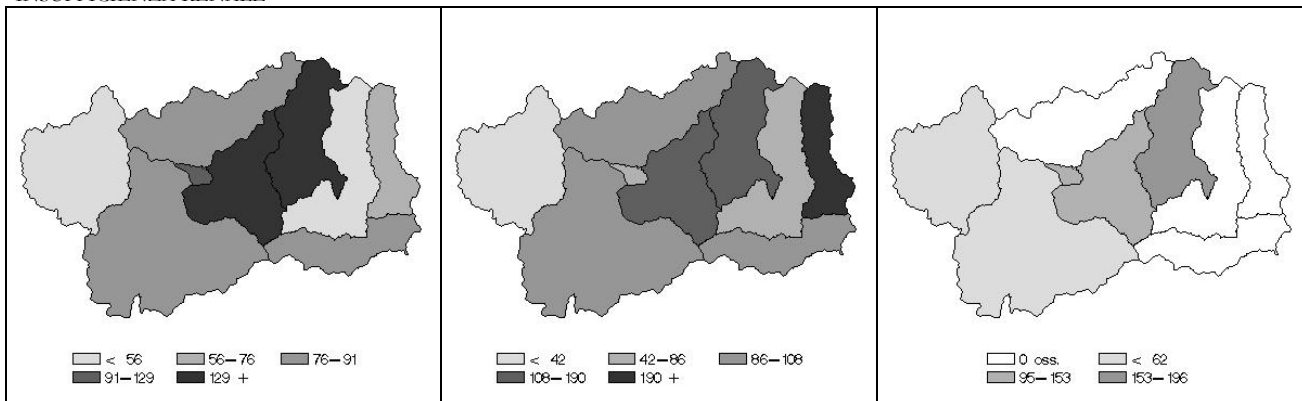
DISTURBI DELLA COLECISTI E DELLE VIE BILIARI



MALATTIE DELL'APPARATO GENITO-URINARIO



INSUFFICIENZA RENALE





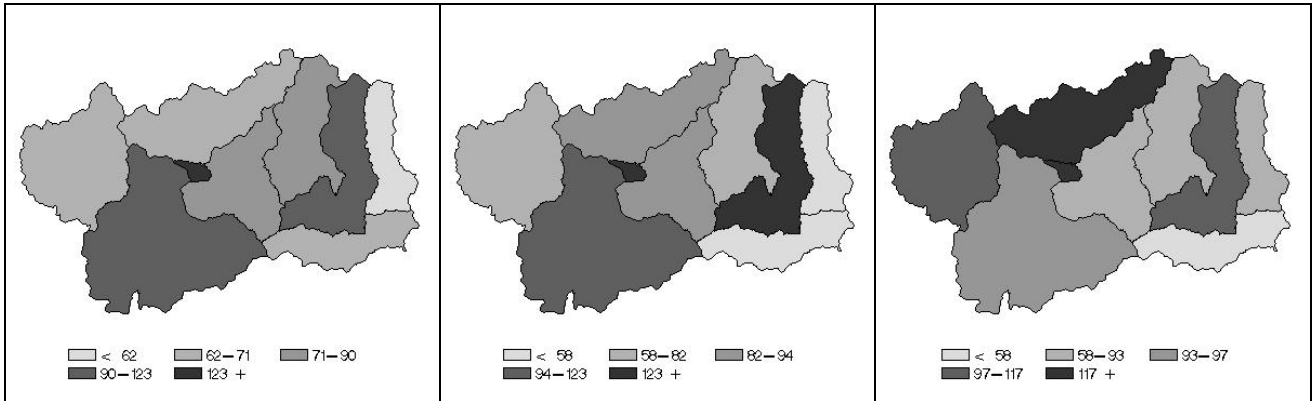
**Figura 3: Distribuzione dei rischi relativi standardizzati di alcuni indicatori di ricovero per la città d'Aosta e comunità montana di residenza in Valle d'Aosta nel periodo 1997-99 – UOMINI**

OSPEDALIZZAZIONE

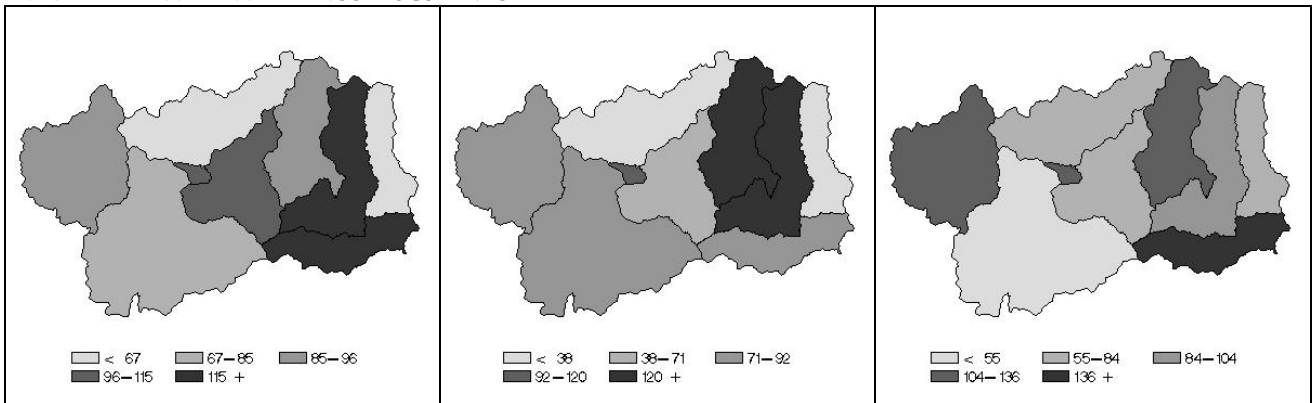
GIORNATE DI RICOVERO

PRIMO RICOVERO

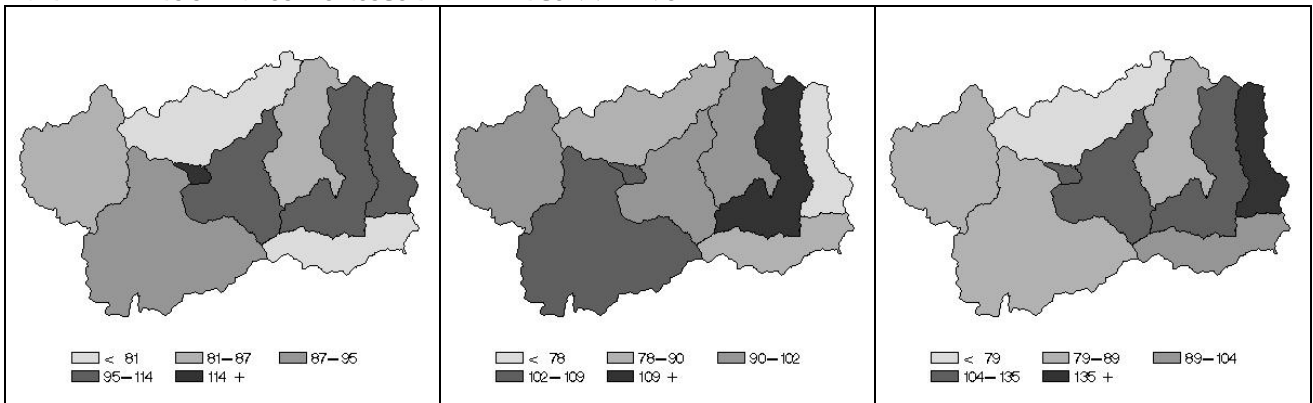
CALCOLOSI DEL RENE E DELLE VIE URINARIE



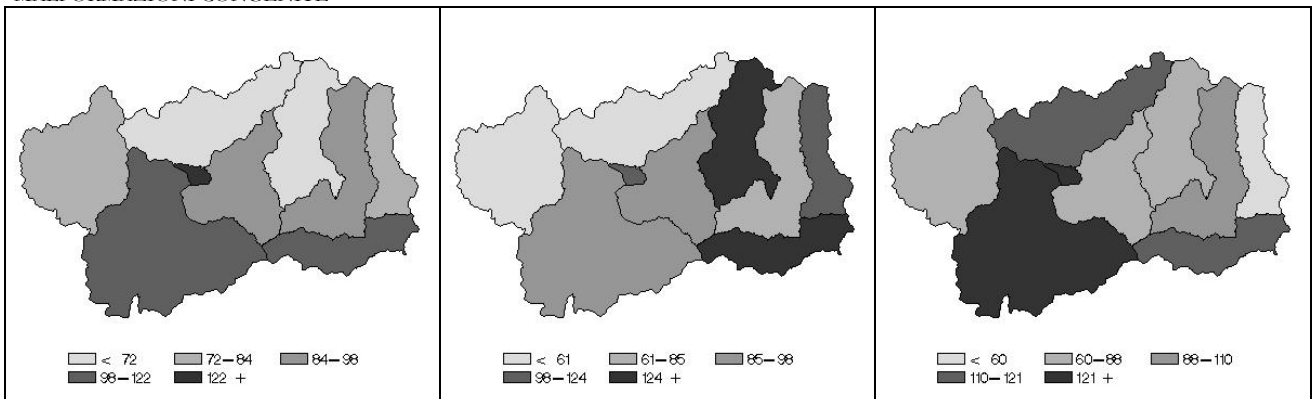
MALATTIE DELLA PELLE E DEL SOTTOCUTANEO



MALATTIE DEL SISTEMA OSTEOMUSCOLARE E DEL CONNETTIVO



MALFORMAZIONI CONGENITE



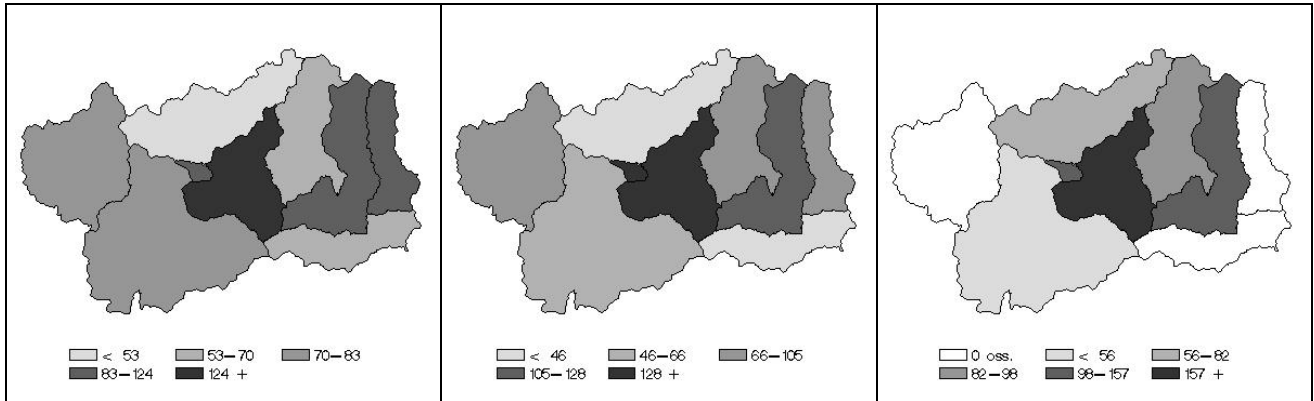
**Figura 3: Distribuzione dei rischi relativi standardizzati di alcuni indicatori di ricovero per la città d'Aosta e comunità montana di residenza in Valle d'Aosta nel periodo 1997-99 - DONNE**

OSPEDALIZZAZIONE

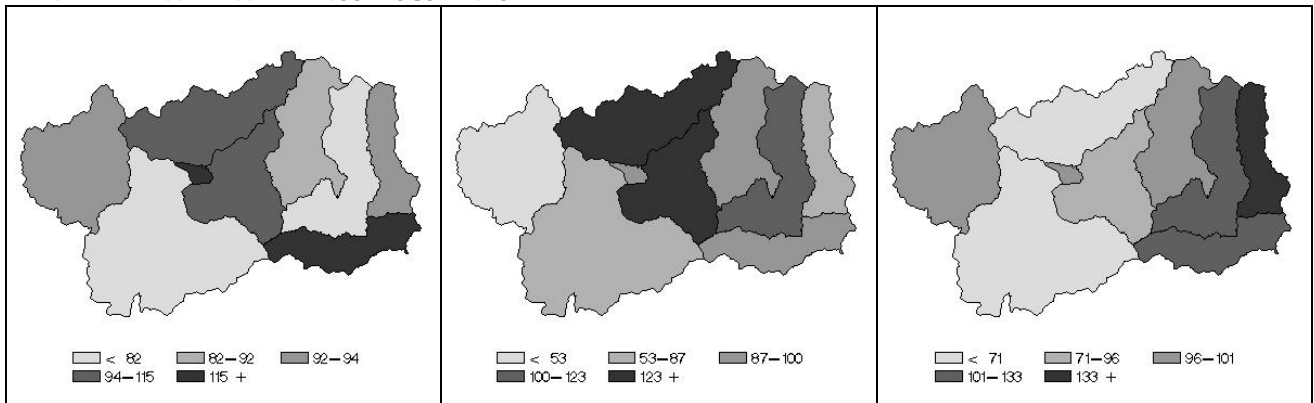
GIORNATE DI RICOVERO

PRIMO RICOVERO

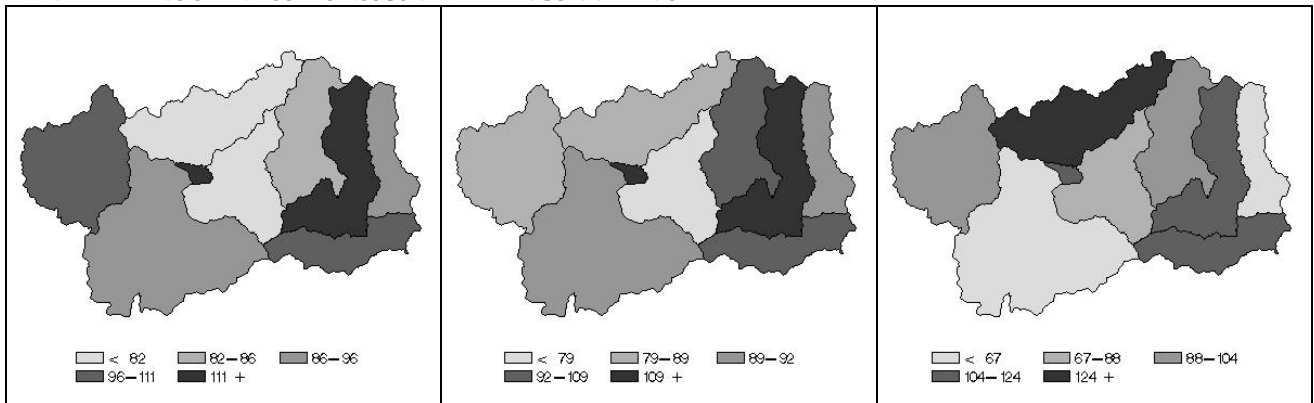
CALCOLOSI DEL RENE E DELLE VIE URINARIE



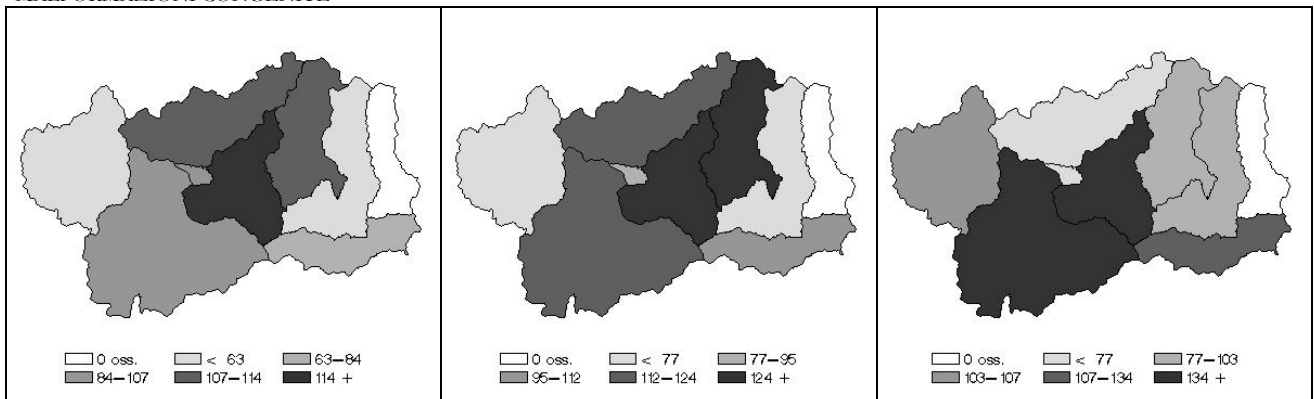
MALATTIE DELLA PELLE E DEL SOTTOCUTANEO



MALATTIE DEL SISTEMA OSTEOMUSCOLARE E DEL CONNETTIVO



MALFORMAZIONI CONGENITE



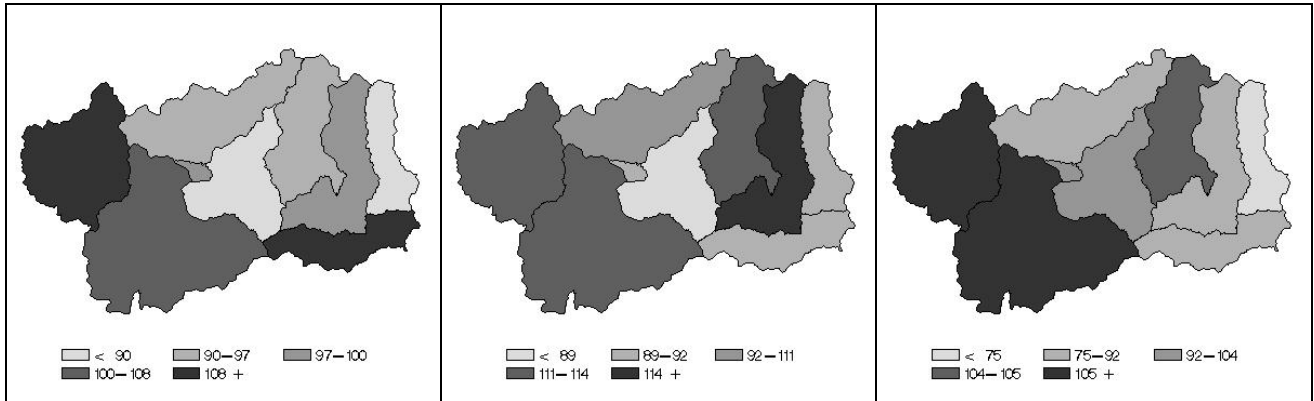
**Figura 3: Distribuzione dei rischi relativi standardizzati di alcuni indicatori di ricovero per la città d'Aosta e comunità montana di residenza in Valle d'Aosta nel periodo 1997-99 – UOMINI**

OSPEDALIZZAZIONE

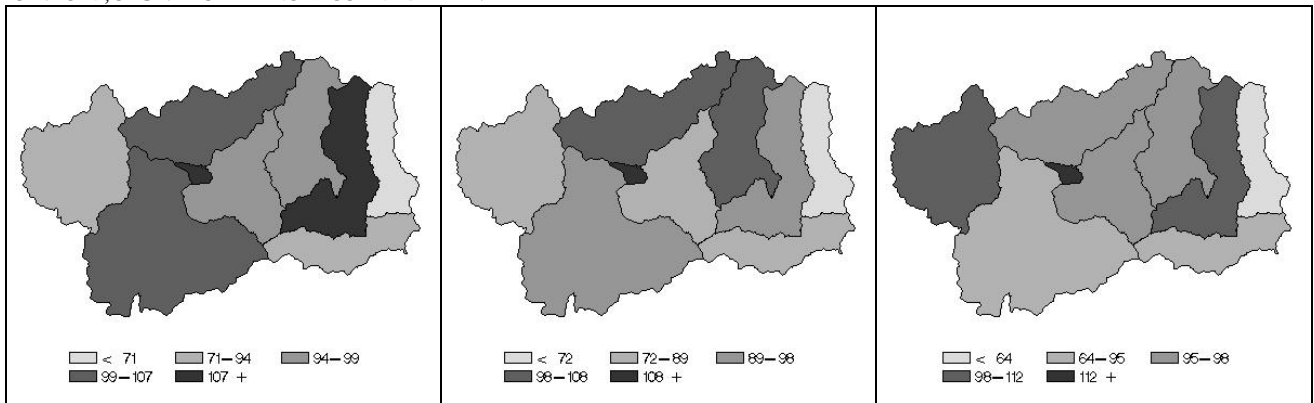
GIORNATE DI RICOVERO

PRIMO RICOVERO

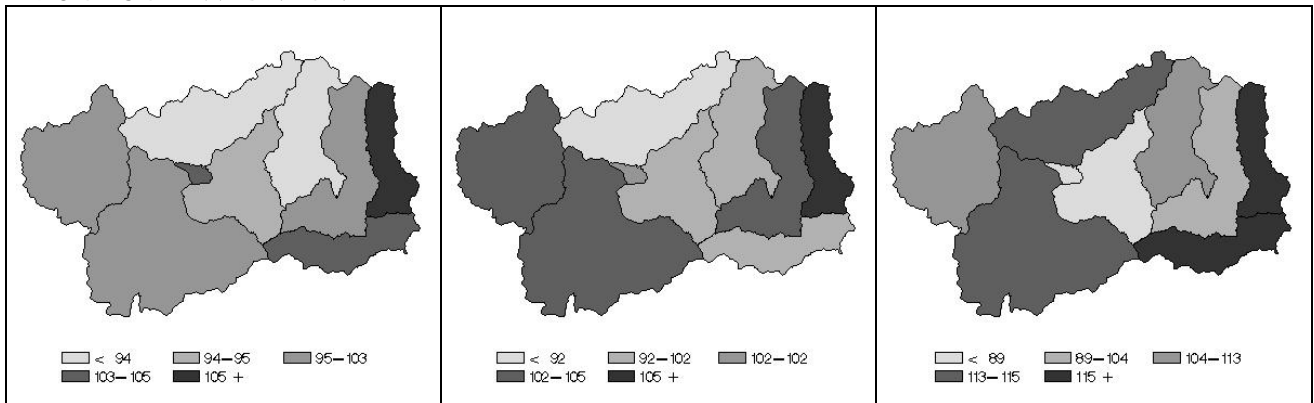
CONDIZIONI MORBOSE DI ORIGINE PERINATALE



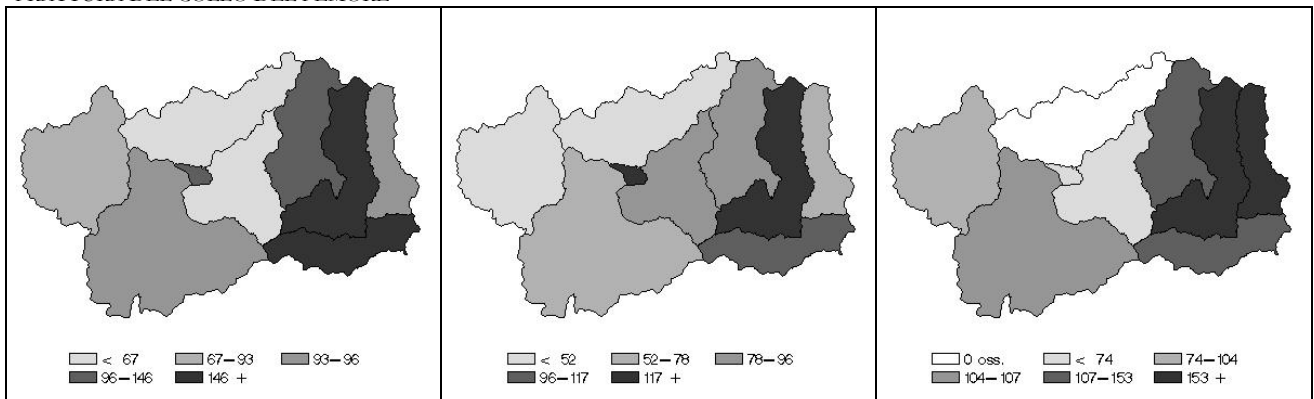
SINTOMI, SEGNI E STATI MORBOSI MAL DEFINITI



TRAUMATISMI E AVVELENAMENTI



FRATTURA DEL COLLO DEL FEMORE



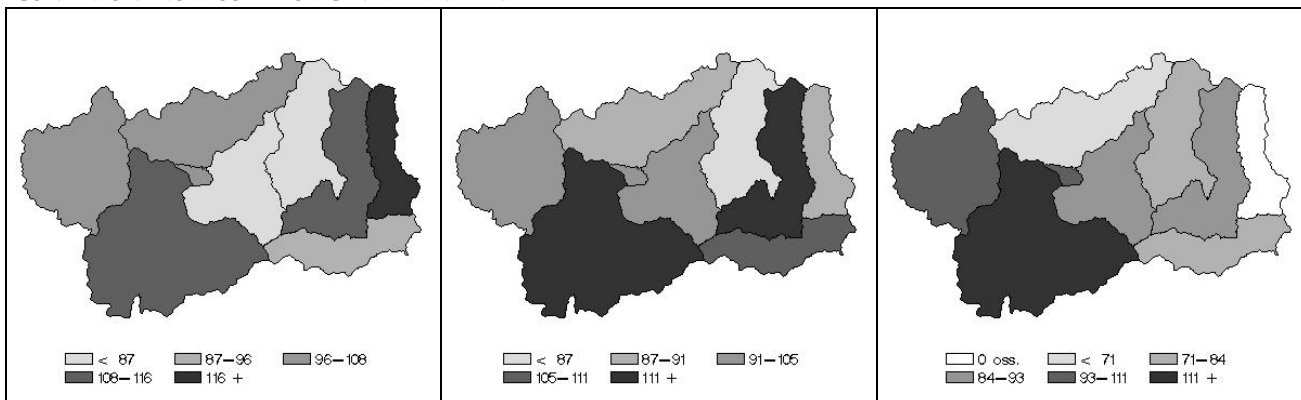
**Figura 3: Distribuzione dei rischi relativi standardizzati di alcuni indicatori di ricovero per la città d'Aosta e comunità montana di residenza in Valle d'Aosta nel periodo 1997-99 - DONNE**

OSPEDALIZZAZIONE

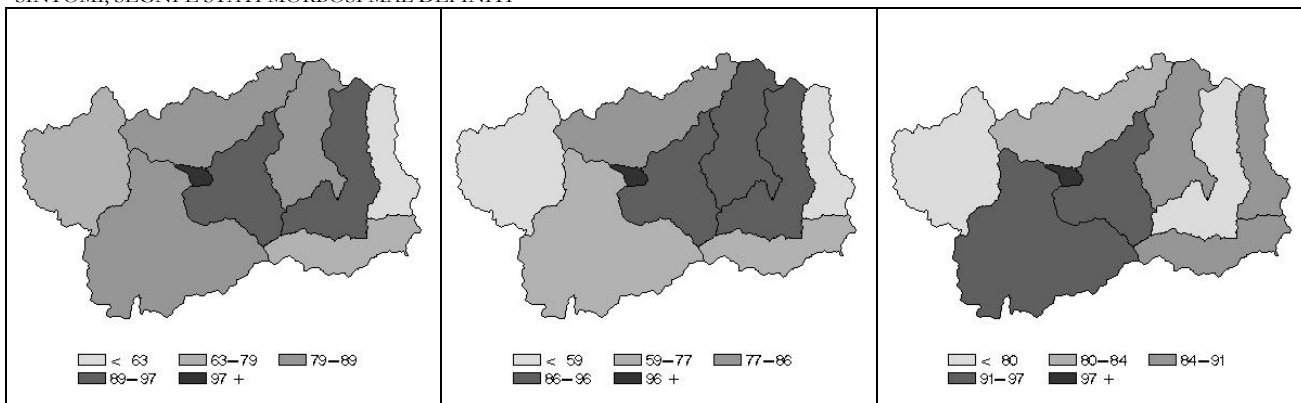
GIORNATE DI RICOVERO

PRIMO RICOVERO

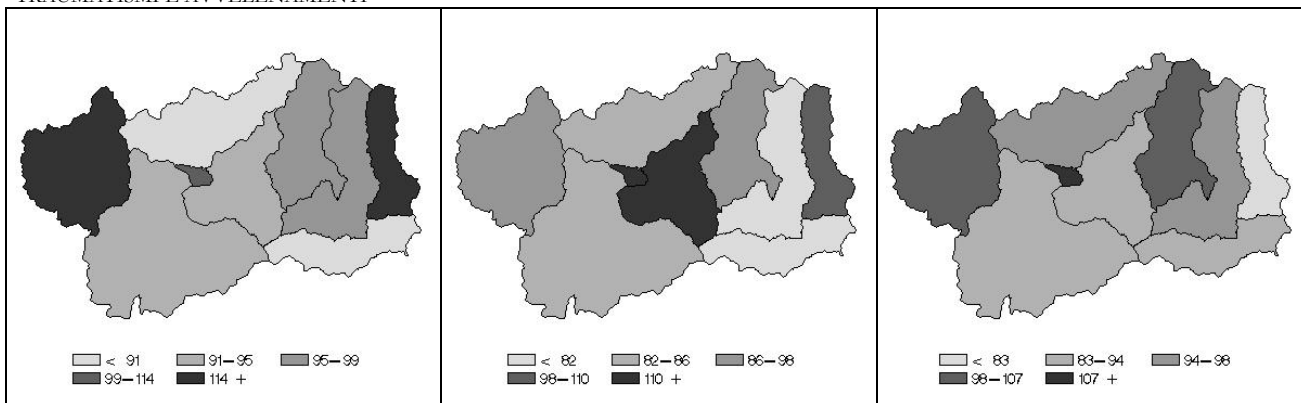
CONDIZIONI MORBOSE DI ORIGINE PERINATALE



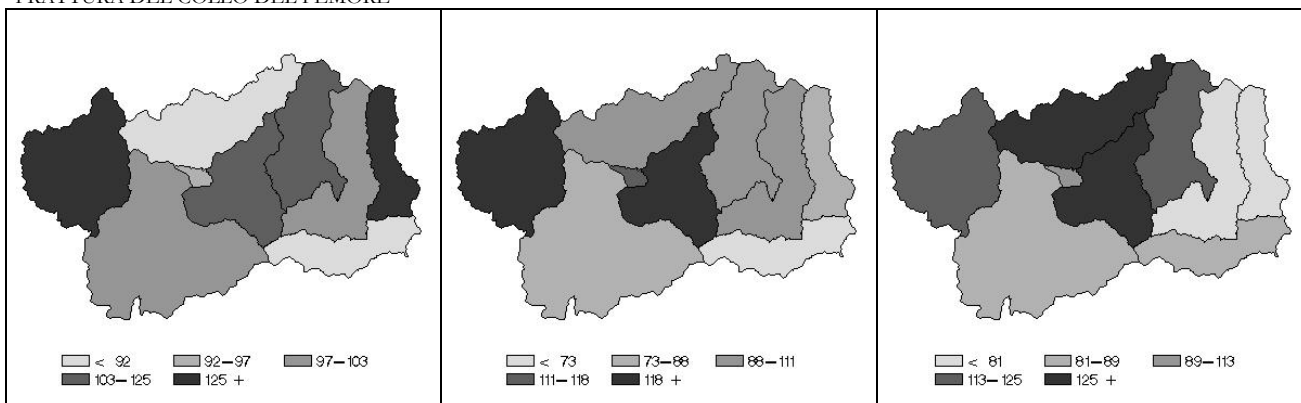
SINTOMI, SEGNI E STATI MORBOSI MAL DEFINITI



TRAUMATISMI E AVVELENAMENTI



FRATTURA DEL COLLO DEL FEMORE



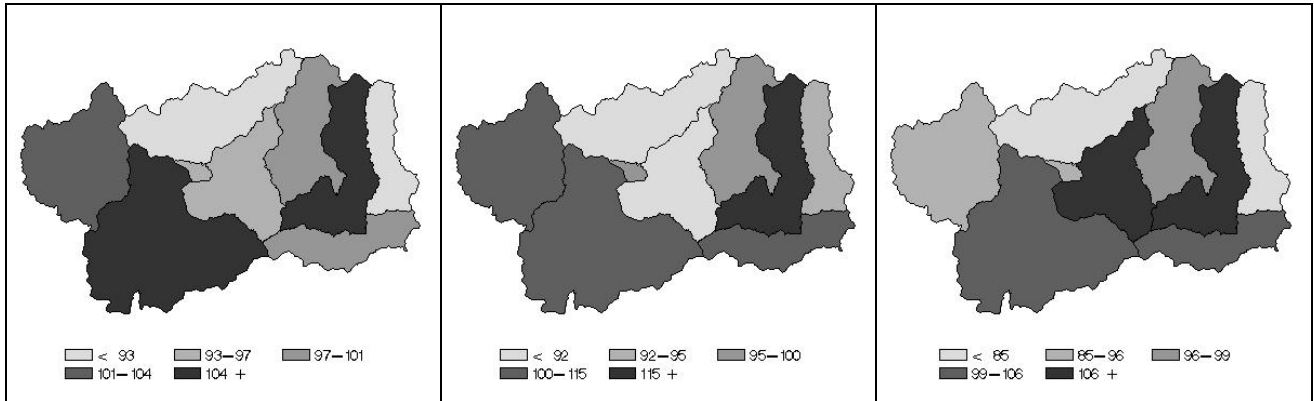
**Figura 3: Distribuzione dei rischi relativi standardizzati di alcuni indicatori di ricovero per la città d'Aosta e comunità montana di residenza in Valle d'Aosta nel periodo 1997-99 - DONNE**

OSPEDALIZZAZIONE

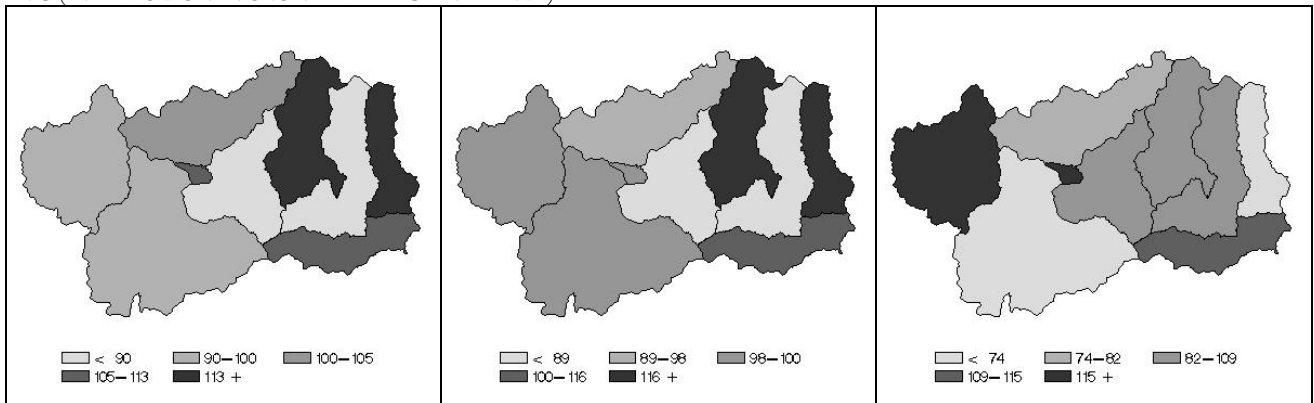
GIORNATE DI RICOVERO

PRIMO RICOVERO

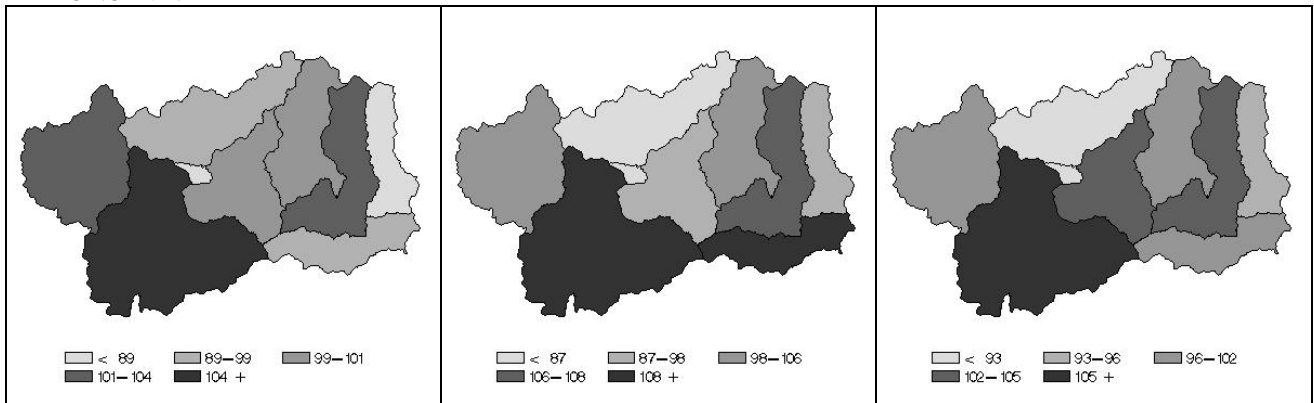
COMPLICAZIONI DELLA GRAVIDANZA, DEL PARTO E DEL PUERPERIO



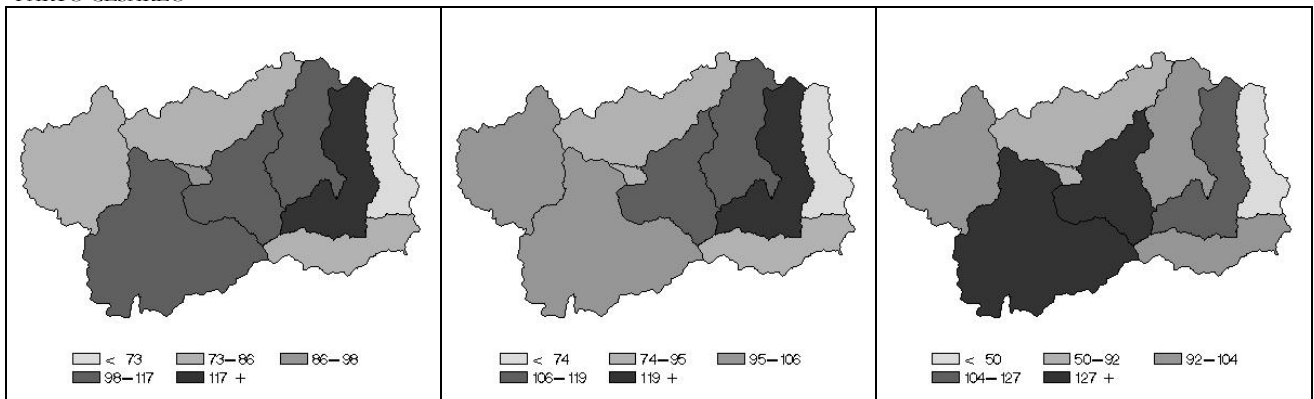
IVG (INTERRUZIONE VOLONTARIA DI GRAVIDANZA)



PARTO NORMALE



PARTO CESAREO



CAUSE DI RICOVERO  
IN VALLE D'AOSTA

TABELLE

Tabella 1 - Indicatori di ricovero 1997-1999 per TUTTE LE DIAGNOSI

UOMINI	OSPEDALIZZAZIONE				REGIME ORDINARIO		DAY HOSPITAL	
	CASI	TASSO X 100.000	TASSO ST. X 100.000	RR	CASI	RR	CASI	RR
<b>RIPARTIZIONE TERRITORIALE</b>								
Distretto 1	2.058	18.540,5	18.229,1	<b>96</b>	1.644	<b>97</b>	414	<b>91</b>
Valdigne-Mont Blanc	779	17.978,3	18.110,1	<b>95</b>	622	97	157	<b>91</b>
Grand Paradis	1.279	18.900,5	18.328,7	<b>96</b>	1.022	97	257	<b>91</b>
Distretto 2	6.108	21.367,3	20.283,5	<b>106</b>	4.804	<b>105</b>	1.305	<b>109</b>
Grand Combin	438	17.333,3	17.196,2	<b>91</b>	352	<b>93</b>	85	<b>85</b>
Mont Emilius	1.781	18.765,8	19.040,6	99	1.394	98	387	103
Città di Aosta	3.890	23.471,8	21.509,8	<b>111</b>	3.057	<b>110</b>	833	<b>116</b>
Distretto 3 Monte Cervino	1.575	19.015,4	18.126,2	<b>95</b>	1.262	<b>96</b>	312	<b>90</b>
Distretto 4	2.116	18.804,6	18.093,3	<b>93</b>	1.684	<b>94</b>	433	<b>92</b>
Evançon	1.120	20.423,2	19.350,9	101	891	101	229	100
Monte Rosa	843	17.642,5	17.345,5	<b>88</b>	674	<b>89</b>	169	<b>85</b>
Walser-Alta Valle del Lys	154	15.467,0	15.435,9	<b>75</b>	119	<b>73</b>	35	84
<b>INDICE DI DEPRIVAZIONE COMUNALE</b>								
Molto ricco, ricco	2.836	17.817,2	17.822,8	<b>93</b>	2.252	<b>93</b>	583	<b>91</b>
Medio	2.966	18.863,3	18.198,4	<b>95</b>	2.343	<b>95</b>	623	96
Deprivato, molto deprivato	6.056	21.953,8	20.460,0	<b>107</b>	4.798	<b>106</b>	1.257	<b>107</b>
<b>STATO CIVILE</b>								
Celibe/nubile	1.847			<b>121</b>	1.511	<b>122</b>	336	<b>116</b>
Coniugato/a	5.267			<b>97</b>	4.148	<b>96</b>	1.119	101
Separato/a, divorziato/a	356			<b>70</b>	283	<b>70</b>	73	<b>67</b>
Vedovo/a	623			100	532	103	91	<b>84</b>
Non specificato	2.050				1.672		378	
<b>LIVELLO DI ISTRUZIONE</b>								
Laurea, diploma	1.231			<b>66</b>	917	<b>62</b>	313	<b>83</b>
Professionali, licenza media	2.345			98	1.851	97	494	100
Elementari o meno	4.139			<b>120</b>	3.412	<b>122</b>	728	<b>110</b>
Non specificato	2.428				1.966		462	
TOTALE REGIONALE	11.857	20.021,6	19.169,3	100	9.394	100	2.464	100
CANAVESE		16.345,5	15.128,8					
PIEMONTE		20.201,7	19.071,4					
<b>OSPEDALIZZAZIONE</b>								
<b>RIPARTIZIONE TERRITORIALE</b>								
Distretto 1	2.080	18.872,9	17.635,7	<b>95</b>	1.637	<b>95</b>	443	95
Valdigne-Mont Blanc	801	19.055,9	17.732,8	97	638	98	162	92
Grand Paradis	1.279	18.760,1	17.567,7	<b>94</b>	999	<b>93</b>	280	97
Distretto 2	6.524	21.764,9	19.389,6	<b>107</b>	5.106	<b>106</b>	1.417	<b>111</b>
Grand Combin	438	18.470,6	16.977,6	<b>91</b>	340	<b>89</b>	98	98
Mont Emilius	1.745	18.707,6	17.576,9	<b>95</b>	1.408	98	337	<b>86</b>
Città di Aosta	4.341	23.752,5	20.575,4	<b>115</b>	3.358	<b>113</b>	983	<b>124</b>
Distretto 3 Monte Cervino	1.572	19.060,7	16.837,6	<b>94</b>	1.245	<b>95</b>	327	<b>93</b>
Distretto 4	2.117	18.381,8	16.851,2	<b>90</b>	1.716	<b>92</b>	401	<b>81</b>
Evançon	1.077	19.459,3	18.343,7	<b>95</b>	879	98	199	<b>84</b>
Monte Rosa	873	17.406,9	15.597,5	<b>85</b>	705	<b>87</b>	167	<b>78</b>
Walser-Alta Valle del Lys	167	17.268,7	15.410,9	<b>86</b>	132	<b>86</b>	35	84
<b>INDICE DI DEPRIVAZIONE COMUNALE</b>								
Molto ricco, ricco	2.880	18.479,3	17.056,6	<b>93</b>	2.294	<b>94</b>	586	<b>89</b>
Medio	2.971	18.779,9	17.197,6	<b>93</b>	2.379	<b>94</b>	592	<b>88</b>
Deprivato, molto deprivato	6.442	21.944,9	19.463,6	<b>107</b>	5.032	<b>106</b>	1.410	<b>112</b>
<b>STATO CIVILE</b>								
Celibe/nubile	1.324			<b>83</b>	1.025	<b>76</b>	299	<b>118</b>
Coniugato/a	4.842			<b>110</b>	3.943	<b>112</b>	898	100
Separato/a, divorziato/a	436			<b>90</b>	333	<b>86</b>	103	106
Vedovo/a	2.156			<b>96</b>	1.781	<b>97</b>	376	<b>89</b>
Non specificato	2.082				1.586		496	
<b>LIVELLO DI ISTRUZIONE</b>								
Laurea, diploma	1.754			<b>79</b>	1.422	<b>77</b>	332	<b>83</b>
Professionali, licenza media	2.774			<b>107</b>	2.241	<b>107</b>	533	<b>106</b>
Elementari o meno	3.848			<b>109</b>	3.139	<b>110</b>	710	<b>105</b>
Non specificato	2.463				1.866		597	
TOTALE REGIONALE	12.293	20.232,0	18.260,1	100	9.704	100	2.588	100
CANAVESE		16.879,1	15.016,6					
PIEMONTE		21.300,6	19.189,4					

I valori in grassetto sono statisticamente significativi

Tabella 1 - Indicatori di ricovero 1997-1999 per TUTTE LE DIAGNOSI

UOMINI RIPARTIZIONE TERRITORIALE	GIORNATE DI RICOVERO				PRIMO RICOVERO				LETALITA'	
	CASI	TASSO X 100.000	TASSO ST. X 100.000	RR	CASI	TASSO X 100.000	TASSO ST. X 100.000	RR	CASI	RR
<b>Distretto 1</b>	15.200	136.936,9	127.891,5	<b>98</b>	834	7.514,9	7.471,5	99	55	93
Valdigne-Mont Blanc	5.702	131.594,7	126.491,3	<b>98</b>	316	7.328,4	7.392,7	99	23	105
Grand Paradis	9.498	140.357,6	128.260,1	<b>98</b>	518	7.633,4	7.494,0	100	31	85
<b>Distretto 2</b>	44.867	156.947,1	134.984,9	<b>103</b>	2.235	7.805,1	7.725,1	101	191	99
Grand Combin	3.492	138.283,8	128.988,9	101	161	6.279,3	6.510,5	<b>85</b>	15	114
Mont Emilius	12.726	134.089,6	128.468,3	<b>98</b>	655	6.808,7	6.920,3	<b>91</b>	50	104
Città di Aosta	28.649	172.881,4	140.101,8	<b>106</b>	1.419	8.625,6	8.427,1	<b>109</b>	126	96
<b>Distretto 3 Monte Cervino</b>	12.482	150.730,6	131.272,7	101	626	7.570,4	7.537,2	99	53	109
<b>Distretto 4</b>	15.766	140.091,2	121.670,3	<b>93</b>	850	7.518,1	7.330,6	98	68	102
Evançon	8.367	152.611,4	131.348,8	101	443	8.015,2	7.778,9	104	36	98
Monte Rosa	6.430	134.629,1	118.452,2	<b>90</b>	320	6.693,2	6.736,3	<b>88</b>	29	113
Walser-Alta Valle del Lys	969	97.355,2	89.451,4	<b>63</b>	87	8.717,4	8.228,7	112	3	76

**INDICE DI DEPRIVAZIONE COMUNALE**

Molto ricco, ricco	20.375	128.019,1	120.955,7	<b>92</b>	1.200	7.504,2	7.615,5	100	75	95
Medio	22.726	144.535,8	127.905,7	<b>99</b>	1.109	7.019,4	6.900,5	<b>92</b>	91	101
Deprivato, molto deprivato	45.214	163.917,1	137.199,3	<b>105</b>	2.236	8.125,6	7.936,7	<b>104</b>	201	102

**STATO CIVILE**

Celibe/nubile	15.413			<b>155</b>	716			107	55	<b>126</b>
Coniugato/a	40.606			<b>89</b>	1.730			100	196	97
Separato/a, divorziato/a	3.030			<b>78</b>	125			<b>69</b>	10	109
Vedovo/a	7.098			<b>105</b>	151			101	58	115
Non specificato	16.255				1.036				46	<b>76</b>

**LIVELLO DI ISTRUZIONE**

Laurea, diploma	7.596			<b>57</b>	502			<b>72</b>	26	84
Professionali, licenza media	15.196			<b>89</b>	905			103	46	96
Elementari o meno	40.553			<b>123</b>	1.060			<b>119</b>	232	<b>110</b>
Non specificato	19.057				1.291				62	<b>82</b>

<b>TOTALE REGIONALE</b>	88.315	149.124,2	130.556,4	100	4.545	7.663,4	7.567,3	100	367	100
<b>CANAVESE</b>		137.794,8	112.804,2			6.708,2	6.461,2			
<b>PIEMONTE</b>		158.135,5	133.683,9			7.521,2	7.558,7			

DONNE RIPARTIZIONE TERRITORIALE	GIORNATE DI RICOVERO				PRIMO RICOVERO				LETALITA'	
	CASI	TASSO X 100.000	TASSO ST. X 100.000	RR	CASI	TASSO X 100.000	TASSO ST. X 100.000	RR	CASI	RR
<b>Distretto 1</b>	14.471	131.320,7	105.789,3	<b>92</b>	899	8.121,8	7.809,3	<b>93</b>	38	95
Valdigne-Mont Blanc	5.344	127.187,6	105.103,3	<b>92</b>	315	7.443,3	7.330,2	<b>86</b>	17	119
Grand Paradis	9.127	133.867,9	106.248,0	<b>93</b>	584	8.541,8	8.112,1	98	21	82
<b>Distretto 2</b>	50.731	169.252,7	122.225,2	<b>110</b>	2.720	9.031,7	8.398,3	103	159	98
Grand Combin	3.156	133.075,6	99.936,9	<b>87</b>	193	8.068,6	7.296,9	91	12	129
Mont Emilius	12.670	135.853,2	113.418,4	99	794	8.416,4	7.812,3	97	35	114
Città di Aosta	34.905	190.990,0	129.179,5	<b>117</b>	1.733	9.475,1	8.955,6	<b>108</b>	112	91
<b>Distretto 3 Monte Cervino</b>	11.634	141.063,8	102.313,0	<b>94</b>	726	8.785,1	8.047,5	100	40	106
<b>Distretto 4</b>	15.549	134.986,7	100.772,6	<b>86</b>	1.002	8.649,1	8.102,6	98	51	106
Evançon	7.976	144.066,5	108.778,2	<b>92</b>	521	9.343,6	8.911,4	106	26	111
Monte Rosa	6.228	124.235,4	91.344,2	<b>79</b>	403	7.997,6	7.314,0	<b>90</b>	22	103
Walser-Alta Valle del Lys	1.344	138.734,1	104.035,5	<b>92</b>	78	8.041,2	7.103,9	94	4	96

**INDICE DI DEPRIVAZIONE COMUNALE**

Molto ricco, ricco	20.187	129.530,5	103.831,8	<b>92</b>	1.331	8.472,8	7.924,3	97	56	99
Medio	21.612	136.628,4	104.365,9	<b>91</b>	1.347	8.463,2	7.872,9	97	71	111
Deprivato, molto deprivato	50.584	172.317,4	121.455,1	<b>108</b>	2.669	9.075,5	8.535,7	103	161	96

**STATO CIVILE**

Celibe/nubile	8.688			<b>98</b>	595			<b>80</b>	15	80
Coniugato/a	31.103			<b>101</b>	2.018			<b>112</b>	75	105
Separato/a, divorziato/a	2.808			<b>90</b>	180			87	5	93
Vedovo/a	28.021			101	722			95	151	104
Non specificato	16.529				1.140				39	88

**LIVELLO DI ISTRUZIONE**

Laurea, diploma	9.069			<b>76</b>	812			<b>82</b>	13	98
Professionali, licenza media	15.777			<b>95</b>	1.212			<b>114</b>	25	91
Elementari o meno	43.322			<b>109</b>	1.170			103	200	108
Non specificato	18.981				1.461				46	<b>78</b>

<b>TOTALE REGIONALE</b>	92.384	152.050,7	112.622,9	100	5.347	8.760,7	8.198,5	100	288	100
<b>CANAVESE</b>		137.892,1	97.551,7			7.559,0	7.077,2			
<b>PIEMONTE</b>		166.431,4	122.045,5			8.423,3	8.063,7			

I valori in grassetto sono statisticamente significativi



Tabella 1 - Indicatori di ricovero 1997-1999 per MALATTIE INFETTIVE

UOMINI <i>RIPARTIZIONE TERRITORIALE</i>	OSPEDALIZZAZIONE				REGIME ORDINARIO		DAY HOSPITAL	
	CASI	TASSO X 100.000	TASSO ST. X 100.000	RR	CASI	RR	CASI	RR
Distretto 1	39	354,4	394,5	<b>79</b>	35	89	5	<b>42</b>
Valdigne-Mont Blanc	16	369,3	388,7	83	13	88	3	68
Grand Paradis	23	344,8	395,3	<b>76</b>	22	91	2	<b>25</b>
Distretto 2	143	499,1	590,3	<b>117</b>	102	107	41	<b>153</b>
Grand Combin	8	316,8	361,0	75	6	78	2	68
Mont Emilius	49	519,8	596,0	<b>123</b>	31	101	18	<b>194</b>
Città di Aosta	85	514,9	613,1	<b>120</b>	64	114	21	<b>141</b>
Distretto 3 Monte Cervino	35	426,7	504,0	99	31	110	5	<b>59</b>
Distretto 4	38	340,6	417,2	<b>80</b>	32	86	6	<b>57</b>
Evançon	22	407,4	470,8	95	19	102	4	72
Monte Rosa	15	307,1	400,5	<b>73</b>	12	79	2	53
Walser-Alta Valle del Lys	1	133,9	183,8	<b>31</b>	1	39	0	0
<b>INDICE DI DEPRIVAZIONE COMUNALE</b>								
Molto ricco, ricco	62	391,7	470,4	90	51	96	11	<b>70</b>
Medio	69	436,7	496,1	101	51	97	17	115
Deprivato, molto deprivato	125	452,0	526,6	105	97	104	28	110
<b>STATO CIVILE</b>								
Celibe/nubile	43			<b>140</b>	32	<b>138</b>	11	145
Coniugato/a	69			<b>86</b>	57	<b>86</b>	12	87
Separato/a, divorziato/a	6			64	5	68	1	52
Vedovo/a	10			133	10	144	0	0
Non specificato	34				16		18	
<b>LIVELLO DI ISTRUZIONE</b>								
Laurea, diploma	22			<b>65</b>	16	<b>62</b>	6	76
Professionali, licenza media	41			99	30	93	11	117
Elementari o meno	55			<b>128</b>	51	<b>130</b>	4	105
Non specificato	43				24		20	
TOTALE REGIONALE	256	431,7	504,3	100	199	100	56	100
CANAVESE		270,9	301,1					
PIEMONTE		451,2	543,2					

DONNE <i>RIPARTIZIONE TERRITORIALE</i>	OSPEDALIZZAZIONE				REGIME ORDINARIO		DAY HOSPITAL	
	CASI	TASSO X 100.000	TASSO ST. X 100.000	RR	CASI	RR	CASI	RR
Distretto 1	37	335,8	387,7	85	31	97	6	<b>51</b>
Valdigne-Mont Blanc	18	420,5	495,0	108	14	118	3	78
Grand Paradis	19	283,6	323,2	<b>72</b>	17	85	2	<b>34</b>
Distretto 2	126	420,4	465,3	111	93	109	33	117
Grand Combin	5	210,9	289,1	<b>54</b>	4	<b>53</b>	1	58
Mont Emilius	44	475,4	509,3	<b>121</b>	30	112	14	<b>146</b>
Città di Aosta	77	419,5	459,0	113	59	114	17	108
Distretto 3 Monte Cervino	39	472,9	549,3	<b>121</b>	26	108	13	<b>162</b>
Distretto 4	32	277,8	332,0	<b>72</b>	25	<b>75</b>	7	<b>61</b>
Evançon	19	343,2	401,7	89	15	91	4	83
Monte Rosa	12	232,7	297,9	<b>60</b>	9	<b>63</b>	2	49
Walser-Alta Valle del Lys	1	137,6	135,1	<b>35</b>	1	47	0	0
<b>INDICE DI DEPRIVAZIONE COMUNALE</b>								
Molto ricco, ricco	59	380,7	409,5	97	49	107	11	<b>68</b>
Medio	64	404,6	497,7	104	43	93	21	<b>138</b>
Deprivato, molto deprivato	111	377,0	420,8	99	85	100	26	97
<b>STATO CIVILE</b>								
Celibe/nubile	32			125	23	118	9	150
Coniugato/a	58			90	49	96	9	<b>68</b>
Separato/a, divorziato/a	5			71	3	<b>49</b>	2	140
Vedovo/a	35			105	32	104	3	117
Non specificato	28				14		14	
<b>LIVELLO DI ISTRUZIONE</b>								
Laurea, diploma	34			99	23	92	11	121
Professionali, licenza media	33			89	27	96	6	67
Elementari o meno	54			109	48	107	5	121
Non specificato	38				22		16	
TOTALE REGIONALE	234	385,1	437,3	100	176	100	58	100
CANAVESE		192,2	233,7					
PIEMONTE		343,0	437,6					

I valori in grassetto sono statisticamente significativi

Tabella 1 - Indicatori di ricovero 1997-1999 per MALATTIE INFETTIVE

UOMINI RIPARTIZIONE TERRITORIALE	GIORNATE DI RICOVERO				PRIMO RICOVERO				LETALITA'	
	CASI	TASSO X 100.000	TASSO ST. X 100.000	RR	CASI	TASSO X 100.000	TASSO ST. X 100.000	RR	CASI	RR
<b>Distretto 1</b>	329	2.967,0	2.884,7	<b>91</b>	39	351,4	365,8	106	1	108
Valdigne-Mont Blanc	149	3.446,4	3.209,3	109	13	301,5	288,6	93	1	115
Grand Paradis	180	2.660,0	2.614,4	<b>80</b>	26	383,1	403,5	114	1	102
<b>Distretto 2</b>	1.026	3.589,0	3.529,6	<b>108</b>	89	310,8	385,2	100	5	134
Grand Combin	91	3.604,0	3.636,3	<b>115</b>	4	156,0	129,3	52	1	258
Mont Emilius	254	2.676,3	2.853,0	<b>85</b>	29	301,5	396,9	99	0	83
Città di Aosta	681	4.109,4	3.856,9	<b>119</b>	56	340,4	426,7	108	4	130
<b>Distretto 3 Monte Cervino</b>	270	3.256,5	3.288,1	<b>98</b>	31	374,9	443,5	120	0	29
<b>Distretto 4</b>	331	2.941,1	2.978,2	<b>89</b>	27	238,8	302,5	78	1	69
Evançon	197	3.599,4	3.555,0	<b>109</b>	18	325,7	404,2	105	0	37
Monte Rosa	111	2.317,0	2.417,7	<b>71</b>	7	146,4	186,7	49	1	127
Walser-Alta Valle del Lys	23	2.310,0	2.534,7	<b>68</b>	2	200,4	280,1	62	0	0

**INDICE DI DEPRIVAZIONE COMUNALE**

Molto ricco, ricco	418	2.624,3	2.746,0	<b>82</b>	55	343,9	403,6	108	1	81
Medio	524	3.334,7	3.274,9	102	48	303,8	331,7	97	2	107
Deprivato, molto deprivato	1.014	3.676,1	3.481,8	<b>109</b>	83	301,6	372,7	97	4	102

**STATO CIVILE**

Celibe/nubile	488			<b>178</b>	21			106	1	107
Coniugato/a	710			<b>76</b>	62			101	4	113
Separato/a, divorziato/a	55			<b>61</b>	2			32	1	177
Vedovo/a	134			<b>146</b>	9			142	1	70
Non specificato	239				16				0	36

**LIVELLO DI ISTRUZIONE**

Laurea, diploma	136			<b>41</b>	15			78	0	0
Professionali, licenza media	398			98	22			87	2	153
Elementari o meno	793			<b>134</b>	41			123	5	109
Non specificato	300				32				1	61

<b>TOTALE REGIONALE</b>	1.956	3.302,8	3.240,6	100	186	313,6	369,8	100	7	100
CANAVESE		4.380,4	3.872,4			185,0	222,5			
PIEMONTE		3.984,4	3.935,1			294,1	378,2			

DONNE RIPARTIZIONE TERRITORIALE	GIORNATE DI RICOVERO				PRIMO RICOVERO				LETALITA'	
	CASI	TASSO X 100.000	TASSO ST. X 100.000	RR	CASI	TASSO X 100.000	TASSO ST. X 100.000	RR	CASI	RR
<b>Distretto 1</b>	240	2.175,0	2.069,9	<b>81</b>	35	316,2	384,9	101	0	0
Valdigne-Mont Blanc	118	2.816,3	2.605,0	107	20	472,6	541,8	152	0	0
Grand Paradis	121	1.779,7	1.770,1	<b>66</b>	15	219,4	285,2	70	0	0
<b>Distretto 2</b>	968	3.230,6	2.707,6	<b>115</b>	91	302,2	341,2	101	2	79
Grand Combin	45	1.911,7	2.142,6	<b>67</b>	4	167,2	213,2	53	0	0
Mont Emilius	302	3.238,3	2.808,2	<b>124</b>	23	243,8	281,7	79	1	115
Città di Aosta	621	3.397,9	2.742,9	<b>117</b>	64	349,9	399,8	119	1	66
<b>Distretto 3 Monte Cervino</b>	242	2.938,3	2.479,3	105	27	326,7	333,9	106	1	90
<b>Distretto 4</b>	248	2.155,9	1.597,7	<b>75</b>	33	284,9	372,1	92	2	306
Evançon	155	2.793,7	1.776,7	98	13	233,1	301,1	76	1	301
Monte Rosa	80	1.589,1	1.468,7	<b>55</b>	17	337,4	441,4	108	1	384
Walser-Alta Valle del Lys	14	1.444,8	1.250,5	<b>51</b>	3	309,3	319,6	103	0	0

**INDICE DI DEPRIVAZIONE COMUNALE**

Molto ricco, ricco	467	2.994,3	2.565,0	<b>113</b>	48	305,6	356,8	98	1	56
Medio	354	2.240,0	2.083,3	<b>80</b>	46	289,0	339,0	94	1	115
Deprivato, molto deprivato	878	2.989,8	2.421,1	104	92	312,8	370,8	105	2	120

**STATO CIVILE**

Celibe/nubile	235			<b>130</b>	28			131	1	159
Coniugato/a	438			<b>79</b>	37			84	1	117
Separato/a, divorziato/a	47			<b>81</b>	5			109	0	0
Vedovo/a	483			<b>117</b>	27			100	2	95
Non specificato	259				18				0	53

**LIVELLO DI ISTRUZIONE**

Laurea, diploma	233			<b>92</b>	22			101	0	78
Professionali, licenza media	252			<b>84</b>	26			110	0	54
Elementari o meno	721			<b>111</b>	34			93	3	124
Non specificato	256				33				1	83

<b>TOTALE REGIONALE</b>	1.699	2.795,8	2.356,3	100	186	304,7	355,4	100	4	100
CANAVESE		2.174,5	1.778,0			155,0	197,0			
PIEMONTE		2.793,8	2.702,0			241,5	321,1			

I valori in grassetto sono statisticamente significativi

Tabella 1 - Indicatori di ricovero 1997-1999 per AIDS E MALATTIE ASSOCIATE

UOMINI RIPARTIZIONE TERRITORIALE	OSPEDALIZZAZIONE				REGIME ORDINARIO		DAY HOSPITAL	
	CASI	TASSO X 100.000	TASSO ST. X 100.000	RR	CASI	RR	CASI	RR
Distretto 1	1	12,0	10,1	27	1	62	0	10
Valdigne-Mont Blanc	1	23,1	17,7	51	1	154	0	0
Grand Paradis	0	4,9	4,7	11	0	0	0	17
Distretto 2	19	67,6	58,0	161	5	117	15	184
Grand Combin	0	13,2	10,6	30	0	0	0	45
Mont Emilius	11	115,9	89,0	261	1	96	10	342
Città di Aosta	8	48,3	45,1	120	3	149	5	106
Distretto 3 Monte Cervino	1	16,1	16,8	38	1	57	1	28
Distretto 4	3	26,7	24,1	65	2	129	1	33
Evançon	3	54,7	49,5	134	2	266	1	67
Monte Rosa	0	0,0	0,0	0	0	0	0	0
Walser-Alta Valle del Lys	0	0,0	0,0	0	0	0	0	0
<b>INDICE DI DEPRIVAZIONE COMUNALE</b>								
Molto ricco, ricco	1	6,3	5,3	14	0	14	1	14
Medio	10	65,7	55,5	155	1	45	9	209
Deprivato, molto deprivato	14	49,5	44,5	121	7	185	7	89
<b>STATO CIVILE</b>								
Celibe/nubile	8			186	6	206	2	148
Coniugato/a	3			41	1	22	2	67
Separato/a, divorziato/a	2			144	1	124	1	173
Vedovo/a	0			344	0	654	0	0
Non specificato	11				0		11	
<b>LIVELLO DI ISTRUZIONE</b>								
Laurea, diploma	1			28	0	0	1	66
Professionali, licenza media	10			154	6	161	4	144
Elementari o meno	1			97	1	166	0	0
Non specificato	13				1		12	
TOTALE REGIONALE	25	42,2	36,3	100	8	100	17	100
CANAVESE		20,9	18,5					
PIEMONTE		73,6	70,0					
<b>RIPARTIZIONE TERRITORIALE</b>								
	CASI	TASSO X 100.000	TASSO ST. X 100.000	RR	CASI	RR	CASI	RR
Distretto 1	1	9,1	7,8	22	0	27	1	20
Valdigne-Mont Blanc	1	15,9	13,2	38	0	0	1	52
Grand Paradis	0	4,9	4,5	12	0	44	0	0
Distretto 2	18	60,1	54,1	157	6	173	12	151
Grand Combin	0	0,0	0,0	0	0	0	0	0
Mont Emilius	12	128,7	100,1	300	2	181	10	345
Città di Aosta	6	32,8	32,1	93	4	191	2	51
Distretto 3 Monte Cervino	5	56,6	84,2	141	1	72	4	168
Distretto 4	0	0,0	0,0	0	0	0	0	0
Evançon	0	0,0	0,0	0	0	0	0	0
Monte Rosa	0	0,0	0,0	0	0	0	0	0
Walser-Alta Valle del Lys	0	0,0	0,0	0	0	0	0	0
<b>INDICE DI DEPRIVAZIONE COMUNALE</b>								
Molto ricco, ricco	6	40,6	34,7	98	2	130	4	85
Medio	11	69,5	74,6	172	1	38	10	223
Deprivato, molto deprivato	6	21,6	20,7	59	4	118	3	35
<b>STATO CIVILE</b>								
Celibe/nubile	3			182	1	124	2	226
Coniugato/a	3			51	2	59	1	42
Separato/a, divorziato/a	1			85	0	77	0	96
Vedovo/a	2			318	1	471	0	138
Non specificato	12				2		9	
<b>LIVELLO DI ISTRUZIONE</b>								
Laurea, diploma	4			122	2	136	2	106
Professionali, licenza media	1			23	0	0	1	49
Elementari o meno	2			286	1	315	1	255
Non specificato	13				3		10	
TOTALE REGIONALE	24	39,0	39,4	100	7	100	17	100
CANAVESE		7,2	7,1					
PIEMONTE		31,9	36,9					

I valori in grassetto sono statisticamente significativi

Tabella 1 - Indicatori di ricovero 1997-1999 per AIDS E MALATTIE ASSOCIATE

UOMINI RIPARTIZIONE TERRITORIALE	GIORNATE DI RICOVERO				PRIMO RICOVERO				LETALITA'	
	CASI	TASSO X 100.000	TASSO ST. X 100.000	RR	CASI	TASSO X 100.000	TASSO ST. X 100.000	RR	CASI	RR
Distretto 1	5	48,0	38,8	<b>19</b>	1	9,0	8,1	132	0	0
Valdigne-Mont Blanc	5	115,4	88,5	<b>44</b>	1	23,2	19,6	326	0	0
Grand Paradis	0	4,9	4,7	<b>2</b>	0	0,0	0,0	0	0	0
Distretto 2	100	348,6	312,3	<b>140</b>	3	10,5	9,5	156	1	171
Grand Combin	0	13,2	10,6	<b>5</b>	0	0,0	0,0	0	0	0
Mont Emilius	17	182,6	140,7	<b>70</b>	0	0,0	0,0	0	0	0
Città di Aosta	82	494,8	468,0	<b>206</b>	3	18,2	18,1	292	1	200
Distretto 3 Monte Cervino	12	148,9	155,5	<b>60</b>	0	0,0	0,0	0	0	0
Distretto 4	31	275,4	246,2	111	0	0,0	0,0	0	0	200
Evançon	31	565,5	506,3	<b>228</b>	0	0,0	0,0	0	0	200
Monte Rosa	0	0,0	0,0	0	0	0,0	0,0	0	0	0
Walser-Alta Valle del Lys	0	0,0	0,0	0	0	0,0	0,0	0	0	0

**INDICE DI DEPRIVAZIONE COMUNALE**

Molto ricco, ricco	2	14,7	12,0	<b>6</b>	1	6,3	5,2	89	0	0
Medio	26	167,5	160,8	<b>67</b>	0	0,0	0,0	0	0	86
Deprivato, molto deprivato	120	433,8	391,5	<b>176</b>	3	10,9	10,3	167	1	200

**STATO CIVILE**

Celibe/nubile	97			<b>227</b>	1			102	1	150
Coniugato/a	25			<b>32</b>	0			0	0	0
Separato/a, divorziato/a	10			<b>78</b>	0			0	0	200
Vedovo/a	2			<b>297</b>	1			0	0	0
Non specificato	14				2			0	0	0

**LIVELLO DI ISTRUZIONE**

Laurea, diploma	2			<b>3</b>	0			0	0	0
Professionali, licenza media	109			<b>177</b>	2			182	1	120
Elementari o meno	9			<b>89</b>	0			0	0	200
Non specificato	29				2			0	0	0

TOTALE REGIONALE	148	250,5	222,5	100	4	6,7	6,0	100	1	100
CANAVESE		716,8	631,5			5,5	5,0			
PIEMONTE		1.142,0	1.065,0			14,9	13,4			

RIPARTIZIONE TERRITORIALE	CASI	TASSO X 100.000	TASSO ST. X 100.000	RR	CASI	TASSO X 100.000	TASSO ST. X 100.000	RR	CASI	RR
Distretto 1	4	33,3	29,4	<b>19</b>	0	0,0	0,0	0	0	0
Valdigne-Mont Blanc	1	15,9	13,2	<b>9</b>	0	0,0	0,0	0	0	0
Grand Paradis	3	44,0	40,5	<b>25</b>	0	0,0	0,0	0	0	0
Distretto 2	84	281,4	263,6	<b>168</b>	2	6,6	5,1	136	0	106
Grand Combin	0	0,0	0,0	0	0	0,0	0,0	0	0	0
Mont Emilius	33	353,8	289,1	<b>192</b>	0	0,0	0,0	0	0	0
Città di Aosta	51	280,9	282,3	<b>176</b>	2	10,9	8,4	229	0	155
Distretto 3 Monte Cervino	15	181,9	160,5	105	1	12,1	9,7	242	0	0
Distretto 4	0	0,0	0,0	0	0	0,0	0,0	0	0	0
Evançon	0	0,0	0,0	0	0	0,0	0,0	0	0	0
Monte Rosa	0	0,0	0,0	0	0	0,0	0,0	0	0	0
Walser-Alta Valle del Lys	0	0,0	0,0	0	0	0,0	0,0	0	0	0

**INDICE DI DEPRIVAZIONE COMUNALE**

Molto ricco, ricco	29	183,9	160,5	103	0	0,0	0,0	0	0	0
Medio	21	134,9	115,5	<b>78</b>	1	6,3	4,8	125	0	0
Deprivato, molto deprivato	53	180,5	178,4	111	2	6,8	5,3	141	0	155

**STATO CIVILE**

Celibe/nubile	21			<b>197</b>	0			0	0	0
Coniugato/a	24			<b>67</b>	0			0	0	850
Separato/a, divorziato/a	3			<b>60</b>	0			0	0	0
Vedovo/a	9			<b>175</b>	0			0	0	0
Non specificato	41				3			0	0	0

**LIVELLO DI ISTRUZIONE**

Laurea, diploma	31			<b>138</b>	0			0	0	0
Professionali, licenza media	1			<b>3</b>	0			0	0	0
Elementari o meno	19			<b>232</b>	0			0	0	850
Non specificato	48				3			0	0	0

TOTALE REGIONALE	103	169,5	156,8	100	3	4,9	3,9	100	0	100
CANAVESE		221,2	211,8			4,1	4,0			
PIEMONTE		507,4	549,0			6,8	7,0			

I valori in grassetto sono statisticamente significativi

Tabella 1 - Indicatori di ricovero 1997-1999 per TUMORI MALIGNI

UOMINI RIPARTIZIONE TERRITORIALE	OSPEDALIZZAZIONE				REGIME ORDINARIO		DAY HOSPITAL	
	CASI	TASSO X 100.000	TASSO ST. X 100.000	RR	CASI	RR	CASI	RR
Distretto 1	201	1.813,8	1.586,0	97	161	102	40	<b>82</b>
Valdigne-Mont Blanc	82	1.900,1	1.710,2	106	68	<b>116</b>	14	76
Grand Paradis	119	1.758,5	1.492,1	92	93	93	26	86
Distretto 2	635	2.222,4	1.784,8	<b>107</b>	485	<b>106</b>	151	<b>111</b>
Grand Combin	53	2.099,0	1.976,4	112	39	108	14	127
Mont Emilius	177	1.861,5	1.711,0	102	136	103	41	100
Città di Aosta	406	2.448,0	1.812,6	<b>109</b>	310	<b>107</b>	96	<b>114</b>
Distretto 3 Monte Cervino	146	1.767,1	1.525,3	<b>86</b>	111	<b>85</b>	35	91
Distretto 4	220	1.951,8	1.615,6	95	169	94	51	95
Evançon	115	2.091,6	1.752,0	102	84	97	30	118
Monte Rosa	96	2.002,9	1.670,7	97	77	102	18	81
Walser-Alta Valle del Lys	9	937,4	733,1	<b>44</b>	7	<b>45</b>	2	<b>42</b>

**INDICE DI DEPRIVAZIONE COMUNALE**

Molto ricco, ricco	270	1.694,4	1.506,6	<b>91</b>	217	96	53	<b>76</b>
Medio	300	1.905,8	1.619,3	96	224	93	75	104
Deprivato, molto deprivato	633	2.296,0	1.797,5	<b>107</b>	485	<b>106</b>	149	110

**STATO CIVILE**

Celibe/nubile	138			<b>132</b>	121	<b>150</b>	17	<b>70</b>
Coniugato/a	704			98	540	<b>95</b>	164	109
Separato/a, divorziato/a	42			<b>75</b>	34	<b>79</b>	7	<b>61</b>
Vedovo/a	89			95	73	96	16	90
Non specificato	207				146		62	

**LIVELLO DI ISTRUZIONE**

Laurea, diploma	112			<b>65</b>	80	<b>60</b>	32	83
Professionali, licenza media	187			<b>82</b>	134	<b>75</b>	53	104
Elementari o meno	631			<b>119</b>	523	<b>123</b>	108	104
Non specificato	249				177		72	

TOTALE REGIONALE	1.203	2.030,8	1.676,1	100	926	100	277	100
CANAVESE		1.796,0	1.336,7					
PIEMONTE		2.186,4	1.658,7					

RIPARTIZIONE TERRITORIALE	CASI	TASSO X 100.000	TASSO ST. X 100.000	RR	CASI	RR	CASI	RR
Distretto 1	148	1.346,1	1.151,5	102	109	102	39	101
Valdigne-Mont Blanc	62	1.483,5	1.236,2	115	48	<b>122</b>	14	97
Grand Paradis	86	1.261,4	1.094,0	94	61	91	25	103
Distretto 2	484	1.613,7	1.178,5	<b>111</b>	347	<b>108</b>	137	<b>121</b>
Grand Combin	42	1.785,2	1.388,0	<b>131</b>	29	122	13	<b>155</b>
Mont Emilius	118	1.268,9	1.106,6	100	94	108	24	<b>77</b>
Città di Aosta	323	1.767,3	1.166,5	<b>114</b>	224	106	99	<b>137</b>
Distretto 3 Monte Cervino	98	1.192,3	846,0	<b>85</b>	80	93	18	<b>60</b>
Distretto 4	131	1.134,4	815,8	<b>79</b>	100	<b>81</b>	31	<b>72</b>
Evançon	50	897,1	674,3	<b>62</b>	42	<b>71</b>	8	<b>37</b>
Monte Rosa	71	1.416,2	993,6	99	52	97	19	105
Walser-Alta Valle del Lys	10	1.032,0	682,1	71	6	<b>61</b>	4	100

**INDICE DI DEPRIVAZIONE COMUNALE**

Molto ricco, ricco	198	1.268,3	1.059,1	97	148	99	49	91
Medio	180	1.137,9	865,1	<b>82</b>	144	<b>89</b>	36	<b>63</b>
Deprivato, molto deprivato	483	1.646,5	1.164,6	<b>110</b>	344	106	139	<b>123</b>

**STATO CIVILE**

Celibe/nubile	60			<b>128</b>	46	<b>132</b>	13	116
Coniugato/a	363			<b>107</b>	263	104	100	<b>116</b>
Separato/a, divorziato/a	25			80	17	<b>75</b>	8	95
Vedovo/a	192			<b>87</b>	166	92	27	<b>64</b>
Non specificato	202				136		67	

**LIVELLO DI ISTRUZIONE**

Laurea, diploma	92			104	66	102	26	110
Professionali, licenza media	139			<b>86</b>	102	<b>86</b>	37	87
Elementari o meno	397			105	311	105	86	104
Non specificato	214				149		65	

TOTALE REGIONALE	861	1.417,1	1.063,6	100	636	100	225	100
CANAVESE		1.462,4	1.059,3					
PIEMONTE		1.722,7	1.222,6					

I valori in grassetto sono statisticamente significativi

Tabella 1 - Indicatori di ricovero 1997-1999 per TUMORI MALIGNI

UOMINI RIPARTIZIONE TERRITORIALE	GIORNATE DI RICOVERO				PRIMO RICOVERO				LETALITA'	
	CASI	TASSO X 100.000	TASSO ST. X 100.000	RR	CASI	TASSO X 100.000	TASSO ST. X 100.000	RR	CASI	RR
Distretto 1	2.506	22.573,6	19.659,7	110	56	504,6	433,6	84	18	105
Valdigne-Mont Blanc	915	21.117,0	19.095,1	108	25	579,8	516,0	101	11	156
Grand Paradis	1.591	23.506,2	19.937,9	111	31	456,8	379,2	74	8	73
Distretto 2	6.779	23.712,1	18.922,7	103	209	729,9	573,1	108	55	99
Grand Combin	535	21.201,3	19.335,4	103	18	702,0	640,8	119	4	79
Mont Emilius	1.899	20.005,6	18.323,1	100	58	602,9	543,2	105	17	113
Città di Aosta	4.345	26.217,4	19.280,7	104	133	808,5	578,4	109	34	95
Distretto 3 Monte Cervino	1.698	20.504,8	16.745,6	90	47	568,4	456,4	86	13	107
Distretto 4	2.345	20.833,5	16.679,3	91	77	681,1	535,4	103	18	94
Evançon	1.150	20.970,4	17.043,1	92	35	633,3	511,7	96	9	89
Monte Rosa	1.109	23.211,7	18.702,6	101	31	648,4	517,8	99	9	107
Walsler-Alta Valle del Lys	86	8.670,9	6.206,2	37	11	1.102,2	774,5	159	0	39

**INDICE DI DEPRIVAZIONE COMUNALE**

Molto ricco, ricco	3.196	20.083,4	17.794,4	99	88	550,3	480,9	93	23	100
Medio	3.436	21.852,4	17.971,6	99	88	557,0	460,0	87	26	101
Deprivato, molto deprivato	6.695	24.270,4	18.717,7	101	213	774,0	584,1	110	55	100

**STATO CIVILE**

Celibe/nubile	1.919			167	42			125	16	139
Coniugato/a	7.613			92	208			92	65	102
Separato/a, divorziato/a	564			92	21			131	4	124
Vedovo/a	1.065			93	36			118	9	94
Non specificato	2.020				80				10	63

**LIVELLO DI ISTRUZIONE**

Laurea, diploma	1.091			57	23			44	11	110
Professionali, licenza media	1.854			73	61			91	14	93
Elementari o meno	7.680			125	199			121	66	110
Non specificato	2.555				104				14	71

TOTALE REGIONALE	13.327	22.503,2	18.255,2	100	389	655,9	523,7	100	104	100
CANAVESE		17.951,0	12.996,6			658,5	470,9			
PIEMONTE		21.350,9	15.965,9			740,8	548,0			

RIPARTIZIONE TERRITORIALE	CASI	TASSO X 100.000	TASSO ST. X 100.000	RR	CASI	TASSO X 100.000	TASSO ST. X 100.000	RR	CASI	RR
Distretto 1	1.356	12.305,6	10.041,1	88	56	505,9	384,8	89	7	74
Valdigne-Mont Blanc	620	14.748,1	12.155,5	108	26	614,4	461,8	112	4	92
Grand Paradis	736	10.800,4	8.727,5	75	30	438,8	338,5	76	3	60
Distretto 2	5.353	17.860,3	12.143,2	114	210	697,3	484,5	111	40	109
Grand Combin	391	16.502,7	12.605,4	112	15	627,1	423,6	108	3	92
Mont Emilius	1.432	15.351,3	13.163,4	114	64	678,4	534,3	125	10	138
Città di Aosta	3.530	19.316,8	11.476,8	114	131	716,2	472,0	106	27	103
Distretto 3 Monte Cervino	1.203	14.590,6	10.077,1	96	49	592,9	422,7	97	8	95
Distretto 4	1.397	12.125,2	8.239,1	78	59	509,3	370,6	82	9	97
Evançon	539	9.729,7	6.855,8	62	30	538,0	381,1	86	5	131
Monte Rosa	750	14.953,5	9.879,8	96	24	476,3	354,1	77	4	68
Walsler-Alta Valle del Lys	108	11.179,9	7.291,0	72	5	515,5	400,6	82	1	147

**INDICE DI DEPRIVAZIONE COMUNALE**

Molto ricco, ricco	2.044	13.117,3	10.746,0	94	70	445,6	345,4	79	13	98
Medio	2.044	12.919,6	9.425,5	87	99	622,0	450,0	105	13	95
Deprivato, molto deprivato	5.221	17.786,7	11.453,3	109	205	697,1	472,9	107	39	102

**STATO CIVILE**

Celibe/nubile	675			136	24			113	4	91
Coniugato/a	3.603			99	149			97	24	108
Separato/a, divorziato/a	319			97	12			85	1	80
Vedovo/a	2.666			96	112			104	27	115
Non specificato	1.947				76				9	66

**LIVELLO DI ISTRUZIONE**

Laurea, diploma	883			104	38			101	6	118
Professionali, licenza media	1.379			82	66			93	8	106
Elementari o meno	4.779			106	178			103	40	106
Non specificato	2.167				91				10	74

TOTALE REGIONALE	9.309	15.321,8	10.794,7	100	374	612,8	436,6	100	65	100
CANAVESE		14.400,7	9.645,5			545,7	353,8			
PIEMONTE		16.532,2	10.818,8			624,4	411,2			

I valori in grassetto sono statisticamente significativi

Tabella 1 - Indicatori di ricovero 1997-1999 per TUMORE DEL COLON

UOMINI <i>RIPARTIZIONE TERRITORIALE</i>	OSPEDALIZZAZIONE				REGIME ORDINARIO		DAY HOSPITAL	
	CASI	TASSO X 100.000	TASSO ST. X 100.000	RR	CASI	RR	CASI	RR
Distretto 1	8	72,1	64,3	106	7	107	1	103
Valdigne-Mont Blanc	4	92,3	89,4	145	3	138	1	188
Grand Paradis	4	59,1	50,1	84	4	89	0	54
Distretto 2	28	97,9	76,6	128	25	132	3	96
Grand Combin	2	66,0	54,8	98	2	113	0	0
Mont Emilius	9	94,8	86,9	145	7	135	2	208
Città di Aosta	17	104,6	73,9	124	16	134	1	57
Distretto 3 Monte Cervino	3	32,2	25,6	42	2	43	0	40
Distretto 4	6	50,4	39,3	66	4	53	2	154
Evançon	3	60,8	48,4	80	3	82	0	65
Monte Rosa	2	41,9	31,4	55	1	21	1	285
Walsler-Alta Valle del Lys	0	33,5	19,4	43	0	49	0	0
<b>INDICE DI DEPRIVAZIONE COMUNALE</b>								
Molto ricco, ricco	8	52,4	47,7	78	8	86	0	24
Medio	13	84,8	69,1	115	10	99	3	223
Deprivato, molto deprivato	23	82,2	61,3	102	21	107	2	71
<b>STATO CIVILE</b>								
Celibe/nubile	3			90	3	79	1	220
Coniugato/a	30			103	27	104	3	98
Separato/a, divorziato/a	1			55	1	62	0	0
Vedovo/a	5			112	5	114	0	93
Non specificato	4				3		2	
<b>LIVELLO DI ISTRUZIONE</b>								
Laurea, diploma	6			91	5	90	1	102
Professionalì, licenza media	6			71	6	71	1	72
Elementari o meno	26			114	23	115	3	110
Non specificato	7				5		2	
TOTALE REGIONALE	44	74,9	59,8	100	39	100	6	100
CANAVESE		76,0	52,9					
PIEMONTE		138,5	101,8					

DONNE <i>RIPARTIZIONE TERRITORIALE</i>	OSPEDALIZZAZIONE				REGIME ORDINARIO		DAY HOSPITAL	
	CASI	TASSO X 100.000	TASSO ST. X 100.000	RR	CASI	RR	CASI	RR
Distretto 1	3	30,2	23,3	83	3	94	0	0
Valdigne-Mont Blanc	2	39,7	35,1	114	2	129	0	0
Grand Paradis	2	24,4	15,5	65	2	74	0	0
Distretto 2	14	45,6	24,9	108	12	105	2	132
Grand Combin	2	84,3	31,0	208	1	158	1	580
Mont Emilius	1	14,3	12,3	42	1	47	0	0
Città di Aosta	10	56,5	28,6	122	9	120	1	129
Distretto 3 Monte Cervino	4	52,5	38,0	129	4	124	1	166
Distretto 4	4	31,8	21,9	74	3	77	0	54
Evançon	2	36,1	18,5	85	2	97	0	0
Monte Rosa	1	26,6	24,7	61	1	69	0	0
Walsler-Alta Valle del Lys	0	34,4	32,6	82	0	0	0	704
<b>INDICE DI DEPRIVAZIONE COMUNALE</b>								
Molto ricco, ricco	5	32,1	24,1	89	5	100	0	0
Medio	4	25,3	21,1	63	3	60	1	87
Deprivato, molto deprivato	16	54,5	28,4	123	14	119	2	148
<b>STATO CIVILE</b>								
Celibe/nubile	3			249	3	248	0	258
Coniugato/a	8			86	8	93	0	31
Separato/a, divorziato/a	1			76	1	82	0	0
Vedovo/a	9			95	7	88	1	180
Non specificato	4				3		1	
<b>LIVELLO DI ISTRUZIONE</b>								
Laurea, diploma	4			175	3	148	1	401
Professionalì, licenza media	1			22	1	25	0	0
Elementari o meno	15			113	14	116	1	88
Non specificato	5				4		1	
TOTALE REGIONALE	25	41,1	25,9	100	22	100	3	100
CANAVESE		50,6	28,4					
PIEMONTE		108,6	69,5					

I valori in grassetto sono statisticamente significativi

Tabella 1 - Indicatori di ricovero 1997-1999 per TUMORE DEL COLON

UOMINI	GIORNATE DI RICOVERO				PRIMO RICOVERO				LETALITA'	
	CASI	TASSO X 100.000	TASSO ST. X 100.000	RR	CASI	TASSO X 100.000	TASSO ST. X 100.000	RR	CASI	RR
<b>RIPARTIZIONE TERRITORIALE</b>										
Distretto 1	213	1.915,9	1.690,0	<b>138</b>	4	36,0	32,9	87	1	110
Valdigne-Mont Blanc	54	1.238,6	1.202,3	95	2	46,4	43,5	119	0	169
Grand Paradis	159	2.349,6	1.969,9	<b>164</b>	2	29,5	24,9	69	1	94
Distretto 2	527	1.842,3	1.428,2	<b>116</b>	20	69,8	53,7	150	3	86
Grand Combin	26	1.016,5	803,1	<b>75</b>	1	39,0	27,5	94	0	0
Mont Emilius	177	1.865,0	1.723,1	<b>139</b>	6	62,4	54,2	157	1	121
Città di Aosta	324	1.955,1	1.373,6	<b>110</b>	13	79,0	57,1	153	2	75
Distretto 3 Monte Cervino	62	744,7	608,0	<b>48</b>	0	0,0	0,0	0	1	249
Distretto 4	116	1.027,8	794,8	<b>65</b>	3	26,5	21,0	58	1	81
Evançon	86	1.562,6	1.202,2	99	2	36,2	30,6	80	1	108
Monte Rosa	16	342,0	262,4	<b>22</b>	0	0,0	0,0	0	0	0
Walser-Alta Valle del Lys	14	1.372,6	793,5	84	1	100,2	52,6	203	0	0
<b>INDICE DI DEPRIVAZIONE COMUNALE</b>										
Molto ricco, ricco	197	1.237,8	1.130,4	<b>91</b>	6	37,5	33,2	91	1	61
Medio	308	1.961,0	1.600,6	<b>129</b>	5	31,6	24,7	71	3	162
Deprivato, molto deprivato	411	1.491,2	1.093,8	<b>89</b>	16	58,1	43,5	119	2	76
<b>STATO CIVILE</b>										
Celibe/nubile	89			<b>118</b>	2			95	1	240
Coniugato/a	637			100	17			90	4	113
Separato/a, divorziato/a	37			<b>75</b>	3			217	0	0
Vedovo/a	115			96	3			118	1	55
Non specificato	38				2				0	57
<b>LIVELLO DI ISTRUZIONE</b>										
Laurea, diploma	116			91	6			156	1	97
Professionalì, licenza media	116			<b>62</b>	3			57	1	132
Elementari o meno	564			<b>117</b>	14			101	3	86
Non specificato	120				4				1	143
TOTALE REGIONALE	917	1.547,8	1.222,0	100	27	45,5	35,9	100	6	100
CANAVESE		1.271,8	872,8			54,0	37,9			
PIEMONTE		1.530,5	1.099,8			55,5	40,0			

DONNE	GIORNATE DI RICOVERO				PRIMO RICOVERO				LETALITA'	
	CASI	TASSO X 100.000	TASSO ST. X 100.000	RR	CASI	TASSO X 100.000	TASSO ST. X 100.000	RR	CASI	RR
<b>RIPARTIZIONE TERRITORIALE</b>										
Distretto 1	64	580,8	428,9	<b>78</b>	5	45,2	35,5	136	0	87
Valdigne-Mont Blanc	32	769,5	664,7	107	4	94,5	78,9	291	0	0
Grand Paradis	32	464,5	268,5	<b>61</b>	1	14,6	8,4	44	0	115
Distretto 2	258	861,9	477,4	99	11	36,5	23,6	98	2	81
Grand Combin	11	449,8	151,4	<b>55</b>	0	0,0	0,0	0	0	58
Mont Emilius	36	382,4	336,9	<b>55</b>	2	21,2	16,6	67	0	0
Città di Aosta	212	1.160,0	552,1	<b>121</b>	9	49,2	29,3	122	2	90
Distretto 3 Monte Cervino	82	990,2	636,9	<b>119</b>	3	36,3	28,9	102	1	262
Distretto 4	107	931,8	606,4	107	3	25,9	15,1	71	1	117
Evançon	63	1.144,0	589,2	<b>133</b>	2	35,9	17,6	99	0	83
Monte Rosa	42	837,8	725,7	95	1	19,8	16,1	55	0	200
Walser-Alta Valle del Lys	2	206,4	195,7	<b>24</b>	0	0,0	0,0	0	0	0
<b>INDICE DI DEPRIVAZIONE COMUNALE</b>										
Molto ricco, ricco	96	616,0	460,1	<b>84</b>	4	25,5	19,7	78	1	138
Medio	91	577,4	460,0	<b>71</b>	5	31,4	24,8	90	0	121
Deprivato, molto deprivato	324	1.103,7	553,9	<b>121</b>	13	44,2	26,8	114	3	92
<b>STATO CIVILE</b>										
Celibe/nubile	51			<b>175</b>	1			79	1	118
Coniugato/a	160			<b>79</b>	10			104	0	51
Separato/a, divorziato/a	19			119	1			128	0	0
Vedovo/a	227			<b>109</b>	7			95	2	133
Non specificato	55				3				0	49
<b>LIVELLO DI ISTRUZIONE</b>										
Laurea, diploma	51			<b>127</b>	5			203	0	0
Professionalì, licenza media	25			<b>28</b>	0			0	0	0
Elementari o meno	347			<b>119</b>	12			117	3	123
Non specificato	88				5				1	68
TOTALE REGIONALE	511	841,6	516,3	100	22	36,0	24,9	100	4	100
CANAVESE		826,8	442,5			28,9	16,3			
PIEMONTE		1.462,9	811,2			49,3	28,9			

I valori in grassetto sono statisticamente significativi



Tabella 1 - Indicatori di ricovero 1997-1999 per TUMORE DEL RETTO

UOMINI <i>RIPARTIZIONE TERRITORIALE</i>	OSPEDALIZZAZIONE				REGIME ORDINARIO		DAY HOSPITAL	
	CASI	TASSO X 100.000	TASSO ST. X 100.000	RR	CASI	RR	CASI	RR
Distretto 1	7	66,1	56,1	85	7	86	0	73
Valdigne-Mont Blanc	3	69,2	60,3	93	3	98	0	0
Grand Paradis	4	64,0	53,2	80	4	78	0	116
Distretto 2	32	113,1	87,0	129	31	131	1	102
Grand Combin	2	79,2	78,7	103	2	108	0	0
Mont Emilius	10	101,9	92,9	135	10	143	0	0
Città di Aosta	21	124,7	88,2	129	19	128	1	161
Distretto 3 Monte Cervino	7	80,5	61,4	94	6	94	0	88
Distretto 4	4	38,5	30,6	44	4	39	1	129
Evançon	1	24,3	20,2	28	1	30	0	0
Monte Rosa	3	62,8	48,1	71	2	59	1	301
Walsler-Alta Valle del Lys	0	0,0	0,0	0	0	0	0	0
<b>INDICE DI DEPRIVAZIONE COMUI</b>								
Molto ricco, ricco	11	69,1	61,0	91	11	93	0	52
Medio	17	106,0	83,0	126	16	125	1	141
Deprivato, molto deprivato	23	83,4	61,9	91	22	90	1	101
<b>STATO CIVILE</b>								
Celibe/nubile	5			117	5	114	0	210
Coniugato/a	34			100	33	101	1	76
Separato/a, divorziato/a	5			165	5	173	0	0
Vedovo/a	3			53	2	44	1	175
Non specificato	4				4		1	
<b>LIVELLO DI ISTRUZIONE</b>								
Laurea, diploma	4			48	3	46	0	86
Professionalì, licenza media	7			66	7	70	0	0
Elementari o meno	33			131	31	130	2	155
Non specificato	7				6		1	
TOTALE REGIONALE	51	85,6	67,4	100	48	100	3	100
CANAVESE		60,6	44,6					
PIEMONTE		89,8	66,3					

DONNE <i>RIPARTIZIONE TERRITORIALE</i>	OSPEDALIZZAZIONE				REGIME ORDINARIO		DAY HOSPITAL	
	CASI	TASSO X 100.000	TASSO ST. X 100.000	RR	CASI	RR	CASI	RR
Distretto 1	8	72,6	51,8	141	8	136	0	562
Valdigne-Mont Blanc	4	103,1	80,6	205	4	208	0	0
Grand Paradis	4	53,8	33,8	103	3	94	0	926
Distretto 2	21	69,0	40,6	116	21	117	0	0
Grand Combin	2	70,3	56,0	123	2	124	0	0
Mont Emilius	2	25,0	21,5	51	2	51	0	0
Città di Aosta	17	91,2	45,8	141	17	142	0	0
Distretto 3 Monte Cervino	3	40,4	34,0	71	3	72	0	0
Distretto 4	3	26,0	20,2	44	3	44	0	0
Evançon	1	18,1	14,0	30	1	31	0	0
Monte Rosa	1	26,6	18,6	44	1	45	0	0
Walsler-Alta Valle del Lys	1	68,8	65,2	117	1	118	0	0
<b>INDICE DI DEPRIVAZIONE COMUNALE</b>								
Molto ricco, ricco	6	38,5	31,6	76	6	72	0	384
Medio	5	33,7	23,5	60	5	61	0	0
Deprivato, molto deprivato	24	80,6	47,6	130	24	131	0	0
<b>STATO CIVILE</b>								
Celibe/nubile	4			201	4	204	0	0
Coniugato/a	16			107	16	109	0	0
Separato/a, divorziato/a	1			117	1	91	0	911
Vedovo/a	11			78	11	78	0	0
Non specificato	3				3		0	
<b>LIVELLO DI ISTRUZIONE</b>								
Laurea, diploma	3			95	3	99	0	0
Professionalì, licenza media	5			68	4	65	0	253
Elementari o meno	23			112	23	112	0	0
Non specificato	5				5		0	
TOTALE REGIONALE	35	57,6	37,6	100	35	100	0	100
CANAVESE		53,7	34,9					
PIEMONTE		61,3	39,3					

I valori in grassetto sono statisticamente significativi

Tabella 1 - Indicatori di ricovero 1997-1999 per TUMORE DEL RETTO

UOMINI RIPARTIZIONE TERRITORIALE	GIORNATE DI RICOVERO				PRIMO RICOVERO				LETALITA'	
	CASI	TASSO X 100.000	TASSO ST. X 100.000	RR	CASI	TASSO X 100.000	TASSO ST. X 100.000	RR	CASI	RR
Distretto 1	121	1.087,1	909,3	102	4	36,0	29,6	182	0	106
Valdigne-Mont Blanc	42	977,0	830,8	95	2	46,4	41,2	241	0	248
Grand Paradis	78	1.157,6	949,0	106	2	29,5	22,5	146	0	0
Distretto 2	420	1.470,3	1.116,1	121	5	17,5	12,9	77	1	69
Grand Combin	31	1.214,5	1.085,8	114	0	0,0	0,0	0	0	0
Mont Emilius	123	1.296,0	1.168,3	126	2	20,8	18,2	109	0	55
Città di Aosta	267	1.609,2	1.088,9	120	3	18,2	11,9	72	1	92
Distretto 3 Monte Cervino	99	1.191,5	931,0	101	2	24,2	18,7	112	1	237
Distretto 4	59	527,2	409,9	44	2	17,7	15,2	80	0	0
Evançon	11	194,6	177,5	16	1	18,1	17,8	82	0	0
Monte Rosa	49	1.018,9	759,1	84	1	20,9	15,6	96	0	0
Walser-Alta Valle del Lys	0	0,0	0,0	0	0	0,0	0,0	0	0	0
<b>INDICE DI DEPRIVAZIONE COMUNALE</b>										
Molto ricco, ricco	107	674,4	591,2	65	7	43,8	37,3	224	0	51
Medio	285	1.810,4	1.423,0	157	2	12,7	9,5	60	2	159
Deprivato, molto deprivato	307	1.113,0	800,6	87	4	14,5	11,1	61	1	77
<b>STATO CIVILE</b>										
Celibe/nubile	73			124	3			318	1	232
Coniugato/a	485			101	6			65	2	130
Separato/a, divorziato/a	46			135	2			409	0	0
Vedovo/a	46			58	1			77	0	0
Non specificato	50				1				0	0
<b>LIVELLO DI ISTRUZIONE</b>										
Laurea, diploma	36			36	0			0	0	0
Professionalì, licenza media	103			74	1			50	1	306
Elementari o meno	475			127	10			141	2	87
Non specificato	84				2				0	0
TOTALE REGIONALE	699	1.180,3	912,9	100	13	21,9	16,8	100	3	100
CANAVESE		973,4	698,9			33,0	23,3			
PIEMONTE		1.154,3	847,2			40,1	29,3			

DONNE RIPARTIZIONE TERRITORIALE	GIORNATE DI RICOVERO				PRIMO RICOVERO				LETALITA'	
	CASI	TASSO X 100.000	TASSO ST. X 100.000	RR	CASI	TASSO X 100.000	TASSO ST. X 100.000	RR	CASI	RR
Distretto 1	65	586,8	448,8	76	5	45,2	29,5	158	1	99
Valdigne-Mont Blanc	40	944,1	820,0	128	1	23,6	19,5	87	0	153
Grand Paradis	25	366,7	226,3	46	4	58,5	36,0	199	0	73
Distretto 2	344	1.148,8	664,4	129	9	29,9	17,0	94	1	58
Grand Combin	13	548,2	416,4	65	0	0,0	0,0	0	0	0
Mont Emilius	55	586,2	555,5	80	2	21,2	15,5	77	0	0
Città di Aosta	277	1.513,8	711,9	155	7	38,3	18,1	111	1	68
Distretto 3 Monte Cervino	69	836,6	672,5	98	2	24,2	20,2	79	1	258
Distretto 4	47	408,0	263,2	45	3	25,9	26,4	81	1	221
Evançon	9	168,6	93,8	19	2	35,9	34,7	111	0	233
Monte Rosa	30	598,4	354,7	66	1	19,8	19,2	62	1	258
Walser-Alta Valle del Lys	8	791,2	750,0	90	0	0,0	0,0	0	0	0
<b>INDICE DI DEPRIVAZIONE COMUNALE</b>										
Molto ricco, ricco	102	654,5	512,1	86	6	38,2	27,4	134	1	159
Medio	67	423,6	366,4	51	1	6,3	4,6	21	1	98
Deprivato, molto deprivato	356	1.212,7	656,6	130	12	40,8	27,4	124	2	85
<b>STATO CIVILE</b>										
Celibe/nubile	44			160	2			226	0	86
Coniugato/a	263			124	6			92	2	109
Separato/a, divorziato/a	14			66	1			138	0	0
Vedovo/a	135			69	6			87	1	64
Non specificato	70				4				1	489
<b>LIVELLO DI ISTRUZIONE</b>										
Laurea, diploma	53			132	2			147	0	204
Professionalì, licenza media	60			63	4			130	1	140
Elementari o meno	320			108	8			84	2	71
Non specificato	92				5				1	329
TOTALE REGIONALE	525	864,1	551,2	100	19	31,1	21,1	100	4	100
CANAVESE		610,8	416,1			26,9	16,2			
PIEMONTE		830,2	493,4			28,8	17,3			

I valori in grassetto sono statisticamente significativi

Tabella 1 - Indicatori di ricovero 1997-1999 per TUMORE DELLE VIE AEREO-DIGESTIVE SUPERIORI

UOMINI		OSPEDALIZZAZIONE				REGIME ORDINARIO		DAY HOSPITAL	
<i>RIPARTIZIONE TERRITORIALE</i>		CASI	TASSO X 100.000	TASSO ST. X 100.000	RR	CASI	RR	CASI	RR
Distretto 1		24	216,2	190,4	94	22	93	2	111
Valdigne-Mont Blanc		16	361,6	340,1	<b>164</b>	14	<b>158</b>	2	243
Grand Paradis		8	123,1	104,8	<b>52</b>	8	<b>54</b>	0	30
Distretto 2		81	283,3	230,2	112	74	110	7	136
Grand Combin		7	264,0	230,4	112	7	120	0	0
Mont Emilius		24	249,4	226,1	110	21	105	3	175
Città di Aosta		51	305,7	235,5	113	47	111	4	135
Distretto 3 Monte Cervino		19	225,4	174,8	88	18	91	1	48
Distretto 4		24	213,3	176,2	84	23	88	1	35
Evançon		14	255,4	221,2	103	13	105	1	72
Monte Rosa		10	209,4	164,3	82	10	88	0	0
Walsler-Alta Valle del Lys		0	0,0	0,0	0	0	0	0	0
<b>INDICE DI DEPRIVAZIONE COMUNALE</b>									
Molto ricco, ricco		35	219,9	192,9	96	32	93	3	130
Medio		36	231,1	190,3	94	34	94	2	89
Deprivato, molto deprivato		76	276,7	221,7	106	72	107	4	90
<b>STATO CIVILE</b>									
Celibe/nubile		27			<b>193</b>	26	<b>202</b>	1	75
Coniugato/a		76			<b>84</b>	71	<b>82</b>	5	114
Separato/a, divorziato/a		6			81	6	82	0	78
Vedovo/a		11			141	11	<b>147</b>	0	0
Non specificato		28				24		4	
<b>LIVELLO DI ISTRUZIONE</b>									
Laurea, diploma		8			<b>32</b>	5	<b>24</b>	2	152
Professionalì, licenza media		18			<b>53</b>	16	<b>52</b>	1	69
Elementari o meno		90			<b>155</b>	88	<b>157</b>	2	92
Non specificato		32				28		4	
TOTALE REGIONALE		148	249,3	204,2	100	138	100	10	100
CANAVESE			214,7	156,4					
PIEMONTE			152,5	118,1					

DONNE		OSPEDALIZZAZIONE				REGIME ORDINARIO		DAY HOSPITAL	
<i>RIPARTIZIONE TERRITORIALE</i>		CASI	TASSO X 100.000	TASSO ST. X 100.000	RR	CASI	RR	CASI	RR
Distretto 1		6	57,5	45,2	107	6	116	0	0
Valdigne-Mont Blanc		4	87,3	85,2	164	4	178	0	0
Grand Paradis		3	39,1	19,2	72	3	78	0	0
Distretto 2		14	45,6	30,9	77	12	73	2	124
Grand Combin		0	0,0	0,0	0	0	0	0	0
Mont Emilius		4	46,5	35,0	90	4	90	0	92
Città di Aosta		9	51,1	34,1	80	8	74	1	150
Distretto 3 Monte Cervino		6	76,8	62,8	133	5	121	1	275
Distretto 4		9	78,1	70,5	133	9	144	0	0
Evançon		5	90,3	82,1	154	5	166	0	0
Monte Rosa		4	79,8	68,0	136	4	147	0	0
Walsler-Alta Valle del Lys		0	0,0	0,0	0	0	0	0	0
<b>INDICE DI DEPRIVAZIONE COMUNALE</b>									
Molto ricco, ricco		13	81,3	64,9	<b>152</b>	12	<b>155</b>	1	105
Medio		6	40,0	31,9	71	6	73	0	50
Deprivato, molto deprivato		16	55,6	42,2	90	15	88	2	122
<b>STATO CIVILE</b>									
Celibe/nubile		0			0	0	0	0	0
Coniugato/a		17			116	16	115	2	125
Separato/a, divorziato/a		3			208	2	177	1	531
Vedovo/a		8			78	8	85	0	0
Non specificato		7				7		0	
<b>LIVELLO DI ISTRUZIONE</b>									
Laurea, diploma		2			51	2	47	0	85
Professionalì, licenza media		5			81	5	84	0	51
Elementari o meno		19			121	17	120	2	129
Non specificato		9				9		0	
TOTALE REGIONALE		35	58,2	44,8	100	33	100	3	100
CANAVESE			30,0	25,9					
PIEMONTE			32,1	21,4					

I valori in grassetto sono statisticamente significativi

Tabella 1 - Indicatori di ricovero 1997-1999 per TUMORE DELLE VIE AEREO-DIGESTIVE SUPERIORI

UOMINI	GIORNATE DI RICOVERO				PRIMO RICOVERO				LETALITA'	
	CASI	TASSO X 100.000	TASSO ST. X 100.000	RR	CASI	TASSO X 100.000	TASSO ST. X 100.000	RR	CASI	RR
<b>RIPARTIZIONE TERRITORIALE</b>										
Distretto 1	559	5.033,0	4.455,4	<b>141</b>	8	72,1	61,7	120	3	119
Valdigne-Mont Blanc	237	5.477,3	5.307,3	<b>160</b>	3	69,6	66,3	120	2	129
Grand Paradis	321	4.748,5	4.070,1	<b>129</b>	5	73,7	60,7	119	1	97
Distretto 2	1.023	3.578,5	2.905,0	<b>90</b>	17	59,4	49,3	91	8	96
Grand Combin	121	4.778,9	4.136,3	<b>129</b>	2	78,0	77,9	135	1	206
Mont Emilius	335	3.529,8	3.244,2	100	4	41,6	37,4	71	2	81
Città di Aosta	567	3.423,5	2.579,1	<b>81</b>	11	66,9	51,9	95	4	89
Distretto 3 Monte Cervino	232	2.797,6	2.119,1	<b>70</b>	4	48,4	42,0	75	1	69
Distretto 4	492	4.374,6	3.576,9	<b>111</b>	9	79,6	64,7	123	3	122
Evançon	214	3.903,4	3.462,9	101	6	108,6	92,2	169	1	54
Monte Rosa	278	5.827,3	4.529,2	<b>146</b>	3	62,7	46,8	96	2	213
Walsler-Alta Valle del Lys	0	0,0	0,0	0	0	0,0	0,0	0	0	0
<b>INDICE DI DEPRIVAZIONE COMUNALE</b>										
Molto ricco, ricco	589	3.698,7	3.257,4	103	10	62,5	54,4	105	3	84
Medio	737	4.689,3	3.841,2	<b>122</b>	8	50,6	45,7	80	4	107
Deprivato, molto deprivato	980	3.551,6	2.850,7	<b>87</b>	20	72,7	58,9	108	7	104
<b>STATO CIVILE</b>										
Celibe/nubile	570			<b>282</b>	9			216	3	155
Coniugato/a	1.119			<b>77</b>	16			69	8	105
Separato/a, divorziato/a	61			<b>52</b>	5			237	0	0
Vedovo/a	128			<b>117</b>	2			78	1	104
Non specificato	428				6				2	63
<b>LIVELLO DI ISTRUZIONE</b>										
Laurea, diploma	96			<b>26</b>	4			60	1	164
Professionalì, licenza media	232			<b>47</b>	7			76	1	81
Elementari o meno	1.493			<b>156</b>	18			137	10	110
Non specificato	485				9				2	68
TOTALE REGIONALE	2.306	3.893,2	3.185,4	100	38	64,1	53,2	100	14	100
CANAVESE		2.580,0	1.840,1			73,8	52,3			
PIEMONTE		1.869,5	1.438,0			63,9	48,9			

DONNE	GIORNATE DI RICOVERO				PRIMO RICOVERO				LETALITA'	
	CASI	TASSO X 100.000	TASSO ST. X 100.000	RR	CASI	TASSO X 100.000	TASSO ST. X 100.000	RR	CASI	RR
<b>RIPARTIZIONE TERRITORIALE</b>										
Distretto 1	60	544,5	487,1	<b>75</b>	1	9,0	9,8	66	0	0
Valdigne-Mont Blanc	51	1.213,8	1.157,0	<b>170</b>	1	23,6	25,2	178	0	0
Grand Paradis	9	132,0	68,9	<b>18</b>	0	0,0	0,0	0	0	0
Distretto 2	223	745,1	487,3	<b>92</b>	4	13,3	8,9	88	1	168
Grand Combin	0	0,0	0,0	0	0	0,0	0,0	0	0	0
Mont Emilius	79	847,1	652,9	<b>120</b>	2	21,2	20,8	163	0	172
Città di Aosta	144	789,7	481,8	<b>90</b>	2	10,9	4,5	67	1	165
Distretto 3 Monte Cervino	88	1.067,0	852,6	<b>136</b>	2	24,2	17,9	165	0	94
Distretto 4	109	946,3	844,9	<b>119</b>	2	17,3	16,4	115	0	114
Evançon	45	818,8	782,5	102	1	17,9	14,0	121	0	161
Monte Rosa	64	1.269,9	1.049,4	<b>161</b>	1	19,8	21,3	130	0	0
Walsler-Alta Valle del Lys	0	0,0	0,0	0	0	0,0	0,0	0	0	0
<b>INDICE DI DEPRIVAZIONE COMUNALE</b>										
Molto ricco, ricco	144	921,8	789,1	<b>127</b>	2	12,7	13,2	93	0	0
Medio	96	609,0	430,8	<b>80</b>	1	6,3	2,0	44	1	247
Deprivato, molto deprivato	240	818,7	601,2	97	6	20,4	14,8	131	1	150
<b>STATO CIVILE</b>										
Celibe/nubile	0			0	0			0	0	0
Coniugato/a	176			94	4			109	1	86
Separato/a, divorziato/a	48			<b>248</b>	0			0	0	144
Vedovo/a	122			103	3			116	1	123
Non specificato	132				2				0	0
<b>LIVELLO DI ISTRUZIONE</b>										
Laurea, diploma	18			<b>46</b>	0			0	0	0
Professionalì, licenza media	43			<b>51</b>	0			0	0	0
Elementari o meno	270			<b>130</b>	5			164	2	162
Non specificato	147				4				0	0
TOTALE REGIONALE	480	790,6	601,7	100	9	14,7	11,5	100	2	100
CANAVESE		372,1	303,8			8,3	6,5			
PIEMONTE		374,3	248,9			16,8	11,1			

I valori in grassetto sono statisticamente significativi

Tabella 1 - Indicatori di ricovero 1997-1999 per TUMORE DEL FEGATO E DELLE VIE BILIARI

UOMINI		OSPEDALIZZAZIONE				REGIME ORDINARIO		DAY HOSPITAL	
<i>RIPARTIZIONE TERRITORIALE</i>		CASI	TASSO X 100.000	TASSO ST. X 100.000	RR	CASI	RR	CASI	RR
Distretto 1		8	75,1	64,0	86	6	69	3	174
Valdigne-Mont Blanc		0	7,7	6,1	<b>9</b>	0	<b>11</b>	0	0
Grand Paradis		8	118,2	97,7	130	5	103	3	<b>274</b>
Distretto 2		27	93,3	72,9	95	23	98	3	75
Grand Combin		1	26,4	23,1	30	1	36	0	0
Mont Emilius		5	49,2	43,8	<b>58</b>	5	69	0	0
Città di Aosta		21	128,7	91,6	119	18	119	3	118
Distretto 3 Monte Cervino		4	48,3	40,5	<b>49</b>	4	<b>54</b>	0	26
Distretto 4		18	159,9	124,8	<b>163</b>	15	<b>165</b>	3	153
Evançon		9	164,2	128,4	<b>168</b>	7	155	2	238
Monte Rosa		9	188,4	150,7	<b>192</b>	8	<b>211</b>	1	91
Walsler-Alta Valle del Lys		0	0,0	0,0	0	0	0	0	0
<b>INDICE DI DEPRIVAZIONE COMUNALE</b>									
Molto ricco, ricco		13	81,7	71,7	95	11	98	2	76
Medio		9	57,2	48,6	<b>61</b>	8	<b>62</b>	1	57
Deprivato, molto deprivato		35	126,9	94,5	<b>123</b>	29	121	6	134
<b>STATO CIVILE</b>									
Celibe/nubile		8			149	8	<b>164</b>	1	72
Coniugato/a		39			97	32	95	7	111
Separato/a, divorziato/a		2			67	2	79	0	0
Vedovo/a		4			86	4	83	1	104
Non specificato		4				3		1	
<b>LIVELLO DI ISTRUZIONE</b>									
Laurea, diploma		9			100	7	102	1	92
Professionalisti, licenza media		9			76	8	74	2	85
Elementari o meno		35			109	30	110	5	109
Non specificato		4				3		1	
TOTALE REGIONALE		57	96,2	76,8	100	48	100	9	100
CANAVESE			51,8	35,7					
PIEMONTE			88,5	63,7					

DONNE		OSPEDALIZZAZIONE				REGIME ORDINARIO		DAY HOSPITAL	
<i>RIPARTIZIONE TERRITORIALE</i>		CASI	TASSO X 100.000	TASSO ST. X 100.000	RR	CASI	RR	CASI	RR
Distretto 1		5	45,4	35,1	103	5	118	0	0
Valdigne-Mont Blanc		3	71,4	52,0	169	3	194	0	0
Grand Paradis		2	29,3	26,0	65	2	74	0	0
Distretto 2		15	48,9	29,2	98	13	96	2	108
Grand Combin		3	112,5	57,9	<b>236</b>	2	168	1	<b>727</b>
Mont Emilius		4	42,9	37,1	104	4	109	0	68
Città di Aosta		8	43,8	22,3	80	7	83	1	55
Distretto 3 Monte Cervino		8	93,0	62,9	<b>190</b>	6	<b>180</b>	1	263
Distretto 4		2	20,3	12,3	<b>40</b>	2	<b>39</b>	0	48
Evançon		1	18,1	10,7	36	1	41	0	0
Monte Rosa		1	19,9	10,5	40	1	30	0	110
Walsler-Alta Valle del Lys		0	34,4	26,7	67	0	77	0	0
<b>INDICE DI DEPRIVAZIONE COMUNALE</b>									
Molto ricco, ricco		5	32,1	24,1	73	5	79	0	38
Medio		6	37,9	31,7	80	5	81	1	72
Deprivato, molto deprivato		19	63,6	35,5	122	16	119	3	143
<b>STATO CIVILE</b>									
Celibe/nubile		3			161	3	173	0	0
Coniugato/a		13			105	11	100	2	154
Separato/a, divorziato/a		0			0	0	0	0	0
Vedovo/a		10			94	9	97	0	50
Non specificato		4				3		2	
<b>LIVELLO DI ISTRUZIONE</b>									
Laurea, diploma		1			49	1	53	0	0
Professionalisti, licenza media		3			53	3	58	0	0
Elementari o meno		22			123	20	121	2	146
Non specificato		4				2		2	
TOTALE REGIONALE		30	48,8	31,6	100	26	100	4	100
CANAVESE			32,0	17,5					
PIEMONTE			52,3	29,8					

I valori in grassetto sono statisticamente significativi

Tabella 1 - Indicatori di ricovero 1997-1999 per TUMORE DEL FEGATO E DELLE VIE BILIARI

UOMINI	GIORNATE DI RICOVERO				PRIMO RICOVERO				LETALITA'	
	CASI	TASSO X 100.000	TASSO ST. X 100.000	RR	CASI	TASSO X 100.000	TASSO ST. X 100.000	RR	CASI	RR
<b>RIPARTIZIONE TERRITORIALE</b>										
Distretto 1	64	579,6	487,4	<b>70</b>	3	27,0	23,2	72	1	59
Valdigne-Mont Blanc	1	30,8	24,4	<b>4</b>	0	0,0	0,0	0	0	0
Grand Paradis	63	931,0	758,8	109	3	44,2	37,0	114	1	63
Distretto 2	281	984,1	757,8	105	11	38,4	30,2	93	5	118
Grand Combin	4	171,6	150,1	<b>21</b>	1	39,0	32,9	105	0	242
Mont Emilius	57	597,1	531,8	<b>76</b>	2	20,8	17,0	58	2	<b>287</b>
Città di Aosta	220	1.329,6	925,4	<b>128</b>	8	48,6	35,4	108	3	82
Distretto 3 Monte Cervino	29	346,2	287,6	<b>38</b>	4	48,4	40,2	116	1	178
Distretto 4	167	1.486,8	1.120,9	<b>159</b>	6	53,1	39,7	131	2	71
Evançon	51	930,3	710,7	100	2	36,2	27,2	89	0	27
Monte Rosa	116	2.435,6	1.878,9	<b>262</b>	4	83,7	64,1	209	2	106
Walsler-Alta Valle del Lys	0	0,0	0,0	0	0	0,0	0,0	0	0	0
<b>INDICE DI DEPRIVAZIONE COMUNALE</b>										
Molto ricco, ricco	116	726,8	634,2	<b>90</b>	5	31,3	27,1	84	3	145
Medio	86	549,1	462,9	<b>62</b>	6	38,0	31,6	96	2	150
Deprivato, molto deprivato	340	1.231,4	887,0	<b>124</b>	13	47,2	34,3	110	4	71
<b>STATO CIVILE</b>										
Celibe/nubile	85			<b>168</b>	5			178	2	161
Coniugato/a	361			97	13			77	6	93
Separato/a, divorziato/a	32			<b>124</b>	2			130	0	107
Vedovo/a	27			<b>48</b>	3			176	0	84
Non specificato	37				1				1	83
<b>LIVELLO DI ISTRUZIONE</b>										
Laurea, diploma	73			101	1			25	1	71
Professionali, licenza media	87			<b>84</b>	5			85	2	98
Elementari o meno	322			105	16			132	6	109
Non specificato	60				2				1	77
TOTALE REGIONALE	542	914,6	714,6	100	24	40,5	32,1	100	9	100
CANAVESE		591,3	414,7			19,8	14,1			
PIEMONTE		942,0	671,3			35,2	25,4			

DONNE	GIORNATE DI RICOVERO				PRIMO RICOVERO				LETALITA'	
	CASI	TASSO X 100.000	TASSO ST. X 100.000	RR	CASI	TASSO X 100.000	TASSO ST. X 100.000	RR	CASI	RR
<b>RIPARTIZIONE TERRITORIALE</b>										
Distretto 1	83	756,2	578,8	100	2	18,1	9,6	89	1	167
Valdigne-Mont Blanc	40	944,1	676,1	<b>130</b>	2	47,3	25,6	254	1	197
Grand Paradis	44	640,5	528,1	<b>83</b>	0	0,0	0,0	0	0	114
Distretto 2	281	937,5	569,0	<b>110</b>	8	26,6	14,4	113	2	88
Grand Combin	16	660,7	336,4	82	1	41,8	13,0	185	0	47
Mont Emilius	76	811,4	726,8	114	1	10,6	5,1	57	0	59
Città di Aosta	190	1.037,8	511,8	<b>112</b>	6	32,8	18,6	126	2	121
Distretto 3 Monte Cervino	109	1.317,6	1.023,5	<b>159</b>	2	24,2	26,3	107	1	52
Distretto 4	31	272,0	191,5	<b>32</b>	2	17,3	9,1	71	1	238
Evançon	14	246,9	152,7	<b>29</b>	1	17,9	5,1	75	0	0
Monte Rosa	4	79,8	41,9	<b>9</b>	0	0,0	0,0	0	0	193
Walsler-Alta Valle del Lys	14	1.410,4	1.096,3	<b>164</b>	1	103,1	73,5	441	0	550
<b>INDICE DI DEPRIVAZIONE COMUNALE</b>										
Molto ricco, ricco	107	688,7	542,0	92	2	12,7	8,8	63	1	142
Medio	89	562,6	462,7	<b>70</b>	2	12,6	9,1	56	1	145
Deprivato, molto deprivato	308	1.049,2	627,2	<b>118</b>	10	34,0	19,3	137	3	79
<b>STATO CIVILE</b>										
Celibe/nubile	72			<b>239</b>	1			130	1	122
Coniugato/a	212			<b>87</b>	3			58	1	63
Separato/a, divorziato/a	0			0	0			0	0	0
Vedovo/a	185			106	8			144	2	118
Non specificato	35				2				1	156
<b>LIVELLO DI ISTRUZIONE</b>										
Laurea, diploma	19			<b>35</b>	0			0	0	0
Professionali, licenza media	97			<b>86</b>	3			131	1	130
Elementari o meno	361			<b>116</b>	9			102	4	93
Non specificato	27				2				1	140
TOTALE REGIONALE	504	830,1	560,1	100	14	22,9	14,1	100	5	100
CANAVESE		664,5	349,7			16,5	7,4			
PIEMONTE		704,6	378,8			24,3	12,8			

I valori in grassetto sono statisticamente significativi

Tabella 1 - Indicatori di ricovero 1997-1999 per TUMORE DEL POLMONE

UOMINI		OSPEDALIZZAZIONE				REGIME ORDINARIO		DAY HOSPITAL	
<i>RIPARTIZIONE TERRITORIALE</i>		CASI	TASSO X 100.000	TASSO ST. X 100.000	RR	CASI	RR	CASI	RR
Distretto 1		31	282,3	249,6	<b>126</b>	27	<b>128</b>	5	114
Valdigne-Mont Blanc		9	200,0	186,3	93	8	102	1	44
Grand Paradis		23	335,0	287,1	<b>145</b>	19	<b>143</b>	4	156
Distretto 2		73	254,2	197,2	101	61	101	12	100
Grand Combin		6	250,8	232,4	110	5	97	2	180
Mont Emilius		25	259,9	242,1	118	20	113	5	146
Città di Aosta		42	251,4	166,8	92	37	96	5	69
Distretto 3 Monte Cervino		16	189,2	150,8	76	12	<b>69</b>	4	108
Distretto 4		26	234,0	192,4	93	23	96	4	80
Evançon		13	231,0	193,1	93	10	85	3	136
Monte Rosa		12	251,2	207,6	99	11	112	1	34
Walsler-Alta Valle del Lys		2	167,4	115,1	65	2	77	0	0
<b>INDICE DI DEPRIVAZIONE COMUNALE</b>									
Molto ricco, ricco		39	243,0	218,5	109	35	117	4	68
Medio		34	214,1	177,8	89	25	<b>79</b>	9	141
Deprivato, molto deprivato		74	267,1	198,9	102	63	103	11	94
<b>STATO CIVILE</b>									
Celibe/nubile		18			<b>145</b>	16	<b>164</b>	1	60
Coniugato/a		87			96	71	92	17	115
Separato/a, divorziato/a		8			114	7	123	1	76
Vedovo/a		8			77	7	85	0	25
Non specificato		26				21		4	
<b>LIVELLO DI ISTRUZIONE</b>									
Laurea, diploma		9			<b>42</b>	7	<b>42</b>	2	44
Professionali, licenza media		25			89	20	86	6	102
Elementari o meno		80			<b>124</b>	69	<b>124</b>	11	123
Non specificato		32				26		6	
TOTALE REGIONALE		146	246,5	199,3	100	122	100	24	100
CANAVESE			281,9	209,2					
PIEMONTE			348,7	257,5					

DONNE		OSPEDALIZZAZIONE				REGIME ORDINARIO		DAY HOSPITAL	
<i>RIPARTIZIONE TERRITORIALE</i>		CASI	TASSO X 100.000	TASSO ST. X 100.000	RR	CASI	RR	CASI	RR
Distretto 1		1	6,0	3,5	28	1	36	0	0
Valdigne-Mont Blanc		0	0,0	0,0	0	0	0	0	0
Grand Paradis		1	9,8	5,2	44	1	56	0	0
Distretto 2		10	33,4	20,0	138	8	140	2	131
Grand Combin		0	14,1	10,3	61	0	76	0	0
Mont Emilius		3	28,6	22,5	140	3	179	0	0
Città di Aosta		7	38,3	20,2	146	5	132	2	201
Distretto 3 Monte Cervino		2	24,3	15,7	104	2	109	0	85
Distretto 4		2	14,5	15,5	59	1	45	1	115
Evançon		1	12,0	13,6	49	0	31	0	118
Monte Rosa		1	19,9	20,2	82	1	68	0	136
Walsler-Alta Valle del Lys		0	0,0	0,0	0	0	0	0	0
<b>INDICE DI DEPRIVAZIONE COMUNALE</b>									
Molto ricco, ricco		2	10,7	7,3	50	2	64	0	0
Medio		4	25,3	17,2	110	4	127	0	44
Deprivato, molto deprivato		9	29,5	18,9	118	6	103	3	174
<b>STATO CIVILE</b>									
Celibe/nubile		0			0	0	0	0	0
Coniugato/a		9			136	7	144	2	108
Separato/a, divorziato/a		0			0	0	0	0	0
Vedovo/a		4			82	3	72	1	134
Non specificato		1				1		0	
<b>LIVELLO DI ISTRUZIONE</b>									
Laurea, diploma		3			203	3	<b>230</b>	0	97
Professionali, licenza media		3			88	2	88	1	89
Elementari o meno		7			84	5	79	2	106
Non specificato		1				1		0	
TOTALE REGIONALE		14	23,6	15,6	100	11	100	3	100
CANAVESE			55,8	38,0					
PIEMONTE			67,7	44,2					

I valori in grassetto sono statisticamente significativi

Tabella 1 - Indicatori di ricovero 1997-1999 per TUMORE DEL POLMONE

UOMINI RIPARTIZIONE TERRITORIALE	GIORNATE DI RICOVERO				PRIMO RICOVERO				LETALITA'	
	CASI	TASSO X 100.000	TASSO ST. X 100.000	RR	CASI	TASSO X 100.000	TASSO ST. X 100.000	RR	CASI	RR
Distretto 1	417	3.753,8	3.305,5	<b>135</b>	8	72,1	61,3	75	5	126
Valdigne-Mont Blanc	109	2.515,6	2.260,3	94	4	92,8	82,9	102	3	<b>242</b>
Grand Paradis	308	4.546,6	3.928,6	<b>159</b>	4	58,9	48,4	60	2	77
Distretto 2	887	3.103,9	2.370,0	99	33	115,2	90,6	108	9	99
Grand Combin	72	2.851,5	2.563,2	100	6	234,0	203,4	245	0	56
Mont Emilius	235	2.476,1	2.305,8	<b>91</b>	10	104,0	98,7	112	3	92
Città di Aosta	580	3.502,0	2.296,4	101	17	103,3	68,7	88	6	107
Distretto 3 Monte Cervino	215	2.592,3	2.006,2	<b>83</b>	10	120,9	101,0	114	1	32
Distretto 4	300	2.668,6	2.123,1	<b>85</b>	11	97,3	75,1	92	3	120
Evançon	155	2.833,3	2.263,8	92	6	108,6	88,5	104	2	131
Monte Rosa	133	2.791,5	2.241,5	<b>89</b>	2	41,8	32,1	39	1	134
Walsler-Alta Valle del Lys	12	1.171,7	847,3	<b>36</b>	3	300,6	215,9	269	0	0

**INDICE DI DEPRIVAZIONE COMUNALE**

Molto ricco, ricco	514	3.229,6	2.890,5	<b>117</b>	14	87,5	79,5	92	4	91
Medio	366	2.327,7	1.880,0	<b>77</b>	17	107,6	88,3	105	3	81
Deprivato, molto deprivato	939	3.404,2	2.469,3	104	31	112,7	82,9	101	10	113

**STATO CIVILE**

Celibe/nubile	271			<b>172</b>	7			128	2	104
Coniugato/a	1.042			<b>86</b>	37			93	10	90
Separato/a, divorziato/a	151			<b>183</b>	3			103	2	179
Vedovo/a	133			94	5			124	2	240
Non specificato	223				10				2	60

**LIVELLO DI ISTRUZIONE**

Laurea, diploma	96			<b>35</b>	2			<b>22</b>	2	124
Professionali, licenza media	309			<b>87</b>	11			90	3	94
Elementari o meno	1.121			<b>125</b>	35			132	11	111
Non specificato	292				14				2	64

TOTALE REGIONALE	1.819	3.071,5	2.440,3	100	62	104,5	83,4	100	18	100
CANAVESE		2.755,1	1.986,2			98,0	69,3			
PIEMONTE		3.711,3	2.702,6			125,9	91,5			

DONNE RIPARTIZIONE TERRITORIALE	GIORNATE DI RICOVERO				PRIMO RICOVERO				LETALITA'	
	CASI	TASSO X 100.000	TASSO ST. X 100.000	RR	CASI	TASSO X 100.000	TASSO ST. X 100.000	RR	CASI	RR
Distretto 1	17	154,3	88,7	<b>50</b>	1	9,0	3,6	40	0	115
Valdigne-Mont Blanc	0	0,0	0,0	0	0	0,0	0,0	0	0	0
Grand Paradis	17	249,4	132,2	79	1	14,6	5,1	63	0	115
Distretto 2	132	440,4	268,7	<b>125</b>	9	29,9	21,6	118	1	55
Grand Combin	2	98,4	72,2	<b>29</b>	1	41,8	31,7	182	0	0
Mont Emilius	57	614,8	512,3	<b>212</b>	2	21,2	20,8	98	0	0
Città di Aosta	72	395,8	182,7	103	6	32,8	20,7	120	1	68
Distretto 3 Monte Cervino	42	509,3	295,5	<b>151</b>	3	36,3	27,0	150	1	400
Distretto 4	17	147,6	157,9	<b>41</b>	2	17,3	19,1	69	0	0
Evançon	7	120,4	135,8	<b>34</b>	1	17,9	20,8	71	0	0
Monte Rosa	10	206,1	208,5	<b>57</b>	1	19,8	21,3	81	0	0
Walsler-Alta Valle del Lys	0	0,0	0,0	0	0	0,0	0,0	0	0	0

**INDICE DI DEPRIVAZIONE COMUNALE**

Molto ricco, ricco	36	233,1	162,0	<b>77</b>	1	6,4	2,6	28	0	94
Medio	82	520,5	353,0	<b>156</b>	6	37,7	30,4	160	1	200
Deprivato, molto deprivato	89	304,3	178,0	<b>83</b>	8	27,2	20,6	104	1	68

**STATO CIVILE**

Celibe/nubile	0			0	0			0	0	0
Coniugato/a	109			<b>131</b>	10			122	1	125
Separato/a, divorziato/a	0			0	0			0	0	0
Vedovo/a	67			91	4			96	1	67
Non specificato	32				1				0	250

**LIVELLO DI ISTRUZIONE**

Laurea, diploma	35			<b>169</b>	3			168	0	0
Professionali, licenza media	43			113	5			127	0	0
Elementari o meno	98			<b>83</b>	6			73	1	118
Non specificato	32				1				0	250

TOTALE REGIONALE	208	342,3	219,2	100	15	24,6	18,5	100	2	100
CANAVESE		768,9	523,2			17,6	10,5			
PIEMONTE		805,9	507,0			27,4	16,5			

I valori in grassetto sono statisticamente significativi



Tabella 1 - Indicatori di ricovero 1997-1999 per TUMORE DELLA MAMMELLA

UOMINI RIPARTIZIONE TERRITORIALE	OSPEDALIZZAZIONE				REGIME ORDINARIO		DAY HOSPITAL	
	CASI	TASSO X 100.000	TASSO ST. X 100.000	RR	CASI	RR	CASI	RR
Distretto 1								
Valdigne-Mont Blanc								
Grand Paradis								
Distretto 2								
Grand Combin								
Mont Emilius								
Città di Aosta								
Distretto 3 Monte Cervino								
Distretto 4								
Evançon								
Monte Rosa								
Walsler-Alta Valle del Lys								
<b>INDICE DI DEPRIVAZIONE COMUNALE</b>								
Molto ricco, ricco								
Medio								
Deprivato, molto deprivato								
<b>STATO CIVILE</b>								
Celibe/nubile								
Coniugato/a								
Separato/a, divorziato/a								
Vedovo/a								
Non specificato								
<b>LIVELLO DI ISTRUZIONE</b>								
Laurea, diploma								
Professionali, licenza media								
Elementari o meno								
Non specificato								
TOTALE REGIONALE								
CANAVESE								
PIEMONTE								

DONNE RIPARTIZIONE TERRITORIALE	OSPEDALIZZAZIONE				REGIME ORDINARIO		DAY HOSPITAL	
	CASI	TASSO X 100.000	TASSO ST. X 100.000	RR	CASI	RR	CASI	RR
Distretto 1	31	278,3	237,2	117	26	121	5	100
Valdigne-Mont Blanc	13	317,3	274,6	136	10	128	3	173
Grand Paradis	17	254,2	213,1	106	16	117	2	57
Distretto 2	83	275,8	208,1	107	66	105	16	117
Grand Combin	6	253,0	212,8	106	5	108	1	98
Mont Emilius	20	210,9	182,5	91	18	104	1	35
Città di Aosta	57	311,9	217,0	114	43	105	14	153
Distretto 3 Monte Cervino	15	185,9	138,5	74	12	68	4	98
Distretto 4	25	214,1	168,6	85	22	91	3	57
Evançon	12	210,7	172,0	83	11	92	1	39
Monte Rosa	10	206,1	157,6	82	9	84	2	72
Walsler-Alta Valle del Lys	3	275,2	205,6	108	2	115	0	74
<b>INDICE DI DEPRIVAZIONE COMUNALE</b>								
Molto ricco, ricco	36	231,0	190,2	97	30	100	6	87
Medio	33	208,6	170,8	85	29	90	4	62
Deprivato, molto deprivato	84	287,3	212,7	109	67	105	18	125
<b>STATO CIVILE</b>								
Celibe/nubile	10			115	8	118	1	102
Coniugato/a	72			109	61	108	11	112
Separato/a, divorziato/a	4			67	3	55	1	133
Vedovo/a	27			84	24	87	2	60
Non specificato	40				29		11	
<b>LIVELLO DI ISTRUZIONE</b>								
Laurea, diploma	22			117	18	116	4	123
Professionali, licenza media	30			89	25	90	5	87
Elementari o meno	61			100	53	101	8	99
Non specificato	40				29		11	
TOTALE REGIONALE	153	252,4	196,9	100	126	100	28	100
CANAVESE		329,7	248,5					
PIEMONTE		404,2	306,3					

I valori in grassetto sono statisticamente significativi

Tabella 1 - Indicatori di ricovero 1997-1999 per TUMORE DELLA MAMMELLA

UOMINI RIPARTIZIONE TERRITORIALE	GIORNATE DI RICOVERO				PRIMO RICOVERO				LETALITA'	
	CASI	TASSO X 100.000	TASSO ST. X 100.000	RR	CASI	TASSO X 100.000	TASSO ST. X 100.000	RR	CASI	RR
Distretto 1										
Valdigne-Mont Blanc										
Grand Paradis										
Distretto 2										
Grand Combin										
Mont Emilius										
Città di Aosta										
Distretto 3 Monte Cervino										
Distretto 4										
Evançon										
Monte Rosa										
Walser-Alta Valle del Lys										
<b>INDICE DI DEPRIVAZIONE COMUNALE</b>										
Molto ricco, ricco										
Medio										
Deprivato, molto deprivato										
<b>STATO CIVILE</b>										
Celibe/nubile										
Coniugato/a										
Separato/a, divorziato/a										
Vedovo/a										
Non specificato										
<b>LIVELLO DI ISTRUZIONE</b>										
Laurea, diploma										
Professionali, licenza media										
Elementari o meno										
Non specificato										
TOTALE REGIONALE										
CANAVESE										
PIEMONTE										

DONNE RIPARTIZIONE TERRITORIALE	GIORNATE DI RICOVERO				PRIMO RICOVERO				LETALITA'	
	CASI	TASSO X 100.000	TASSO ST. X 100.000	RR	CASI	TASSO X 100.000	TASSO ST. X 100.000	RR	CASI	RR
Distretto 1	241	2.187,1	1.806,1	<b>118</b>	20	180,7	141,5	100	0	38
Valdigne-Mont Blanc	85	2.023,0	1.675,5	111	6	141,8	108,8	80	0	90
Grand Paradis	156	2.288,2	1.879,5	<b>122</b>	14	204,8	158,6	112	0	0
Distretto 2	678	2.260,9	1.690,8	<b>112</b>	65	215,8	161,4	109	3	144
Grand Combin	59	2.502,1	2.221,5	<b>134</b>	5	209,0	187,7	116	0	0
Mont Emilius	168	1.805,0	1.538,3	100	18	190,8	144,5	109	1	216
Città di Aosta	450	2.462,2	1.674,4	<b>115</b>	42	229,6	167,8	108	2	137
Distretto 3 Monte Cervino	117	1.422,7	1.050,3	<b>73</b>	15	181,5	129,7	94	1	102
Distretto 4	161	1.397,7	1.054,5	<b>71</b>	18	155,4	126,4	80	0	47
Evançon	69	1.252,3	985,9	<b>63</b>	6	107,6	89,3	55	0	95
Monte Rosa	69	1.383,0	985,1	<b>70</b>	8	158,8	124,5	83	0	0
Walser-Alta Valle del Lys	22	2.304,8	1.805,9	116	4	412,4	348,0	210	0	0
<b>INDICE DI DEPRIVAZIONE COMUNALE</b>										
Molto ricco, ricco	288	1.845,8	1.532,0	100	22	140,0	112,2	77	1	94
Medio	267	1.690,0	1.350,5	<b>88</b>	35	219,9	163,1	118	0	0
Deprivato, molto deprivato	642	2.187,0	1.565,4	<b>106</b>	61	207,4	154,8	102	3	150
<b>STATO CIVILE</b>										
Celibe/nubile	84			<b>120</b>	5			67	1	280
Coniugato/a	604			<b>110</b>	59			99	2	146
Separato/a, divorziato/a	36			<b>68</b>	5			87	0	0
Vedovo/a	231			<b>82</b>	34			112	1	73
Non specificato	242				15				0	31
<b>LIVELLO DI ISTRUZIONE</b>										
Laurea, diploma	183			<b>117</b>	18			113	1	187
Professionali, licenza media	211			<b>77</b>	23			79	0	49
Elementari o meno	569			<b>107</b>	63			107	3	143
Non specificato	234				14				0	0
TOTALE REGIONALE	1.197	1.970,1	1.512,7	100	118	193,3	146,8	100	4	100
CANAVESE		2.221,0	1.534,2			158,1	110,6			
PIEMONTE		2.610,1	1.879,8			172,5	126,0			

I valori in grassetto sono statisticamente significativi

Tabella 1 - Indicatori di ricovero 1997-1999 per TUMORE DELL'OVAIO

UOMINI RIPARTIZIONE TERRITORIALE	OSPEDALIZZAZIONE				REGIME ORDINARIO		DAY HOSPITAL	
	CASI	TASSO X 100.000	TASSO ST. X 100.000	RR	CASI	RR	CASI	RR
Distretto 1								
Valdigne-Mont Blanc								
Grand Paradis								
Distretto 2								
Grand Combin								
Mont Emilius								
Città di Aosta								
Distretto 3 Monte Cervino								
Distretto 4								
Evançon								
Monte Rosa								
Walsler-Alta Valle del Lys								
<b>INDICE DI DEPRIVAZIONE COMUNALE</b>								
Molto ricco, ricco								
Medio								
Deprivato, molto deprivato								
<b>STATO CIVILE</b>								
Celibe/nubile								
Coniugato/a								
Separato/a, divorziato/a								
Vedovo/a								
Non specificato								
<b>LIVELLO DI ISTRUZIONE</b>								
Laurea, diploma								
Professionali, licenza media								
Elementari o meno								
Non specificato								
TOTALE REGIONALE								
CANAVESE								
PIEMONTE								

DONNE RIPARTIZIONE TERRITORIALE	OSPEDALIZZAZIONE				REGIME ORDINARIO		DAY HOSPITAL	
	CASI	TASSO X 100.000	TASSO ST. X 100.000	RR	CASI	RR	CASI	RR
Distretto 1	4	36,3	28,5	<b>49</b>	3	57	1	29
Valdigne-Mont Blanc	2	39,7	34,4	56	1	62	0	40
Grand Paradis	2	34,2	25,8	<b>45</b>	2	55	0	23
Distretto 2	31	103,4	80,9	<b>129</b>	21	124	10	140
Grand Combin	5	196,8	180,7	<b>264</b>	3	<b>263</b>	1	266
Mont Emilius	10	107,2	87,5	<b>150</b>	8	<b>161</b>	2	122
Città di Aosta	16	89,4	69,4	105	10	93	6	133
Distretto 3 Monte Cervino	4	52,5	33,2	68	4	80	1	37
Distretto 4	8	72,3	47,6	92	6	87	3	102
Evançon	2	30,1	18,0	<b>37</b>	2	53	0	0
Monte Rosa	5	93,1	67,7	121	4	133	1	91
Walsler-Alta Valle del Lys	2	206,4	128,3	255	0	60	2	<b>732</b>
<b>INDICE DI DEPRIVAZIONE COMUNALE</b>								
Molto ricco, ricco	14	87,7	63,4	119	10	122	4	112
Medio	9	59,0	45,6	78	7	78	3	78
Deprivato, molto deprivato	25	84,0	65,5	102	17	101	7	106
<b>STATO CIVILE</b>								
Celibe/nubile	5			136	3	123	2	168
Coniugato/a	16			99	12	97	4	102
Separato/a, divorziato/a	1			40	0	28	0	70
Vedovo/a	9			100	7	110	2	73
Non specificato	18				12		6	
<b>LIVELLO DI ISTRUZIONE</b>								
Laurea, diploma	5			109	3	99	2	135
Professionali, licenza media	7			83	5	86	2	75
Elementari o meno	18			106	13	107	4	103
Non specificato	18				12		6	
TOTALE REGIONALE	48	78,5	59,4	100	34	100	14	100
CANAVESE		73,4	56,5					
PIEMONTE		87,8	65,2					

I valori in grassetto sono statisticamente significativi

Tabella 1 - Indicatori di ricovero 1997-1999 per TUMORE DELL'OVAIO

UOMINI RIPARTIZIONE TERRITORIALE	GIORNATE DI RICOVERO				PRIMO RICOVERO				LETALITA'	
	CASI	TASSO X 100.000	TASSO ST. X 100.000	RR	CASI	TASSO X 100.000	TASSO ST. X 100.000	RR	CASI	RR
Distretto 1										
Valdigne-Mont Blanc										
Grand Paradis										
Distretto 2										
Grand Combin										
Mont Emilius										
Città di Aosta										
Distretto 3 Monte Cervino										
Distretto 4										
Evançon										
Monte Rosa										
Walser-Alta Valle del Lys										
<b>INDICE DI DEPRIVAZIONE COMUNALE</b>										
Molto ricco, ricco										
Medio										
Deprivato, molto deprivato										
<b>STATO CIVILE</b>										
Celibe/nubile										
Coniugato/a										
Separato/a, divorziato/a										
Vedovo/a										
Non specificato										
<b>LIVELLO DI ISTRUZIONE</b>										
Laurea, diploma										
Professionali, licenza media										
Elementari o meno										
Non specificato										
TOTALE REGIONALE										
CANAVESE										
PIEMONTE										

DONNE RIPARTIZIONE TERRITORIALE	GIORNATE DI RICOVERO				PRIMO RICOVERO				LETALITA'	
	CASI	TASSO X 100.000	TASSO ST. X 100.000	RR	CASI	TASSO X 100.000	TASSO ST. X 100.000	RR	CASI	RR
Distretto 1	42	378,1	307,7	<b>58</b>	2	18,1	18,2	46	0	0
Valdigne-Mont Blanc	23	539,5	509,5	86	2	47,3	46,9	122	0	0
Grand Paradis	19	278,7	183,2	<b>42</b>	0	0,0	0,0	0	0	0
Distretto 2	256	854,1	651,5	<b>120</b>	18	59,8	42,7	136	3	147
Grand Combin	57	2.417,8	1.877,6	<b>364</b>	2	83,6	56,5	208	1	190
Mont Emilius	63	675,5	547,8	108	6	63,6	52,2	166	1	190
Città di Aosta	136	742,3	577,8	97	10	54,7	38,7	116	1	101
Distretto 3 Monte Cervino	80	974,1	630,1	<b>141</b>	1	12,1	5,3	29	0	41
Distretto 4	45	393,6	263,0	<b>56</b>	5	43,2	30,4	101	0	81
Evançon	25	445,5	281,4	<b>62</b>	2	35,9	25,4	83	0	112
Monte Rosa	13	259,3	198,6	<b>37</b>	3	59,5	44,8	143	0	0
Walser-Alta Valle del Lys	8	791,2	492,0	111	0	0,0	0,0	0	0	0
<b>INDICE DI DEPRIVAZIONE COMUNALE</b>										
Molto ricco, ricco	110	707,9	539,0	110	6	38,2	27,4	97	1	137
Medio	126	796,5	539,2	<b>118</b>	6	37,7	29,1	92	1	79
Deprivato, molto deprivato	187	637,0	502,4	<b>86</b>	14	47,6	35,3	105	1	93
<b>STATO CIVILE</b>										
Celibe/nubile	50			<b>186</b>	2			150	0	43
Coniugato/a	165			<b>91</b>	10			92	1	113
Separato/a, divorziato/a	8			<b>47</b>	2			192	0	450
Vedovo/a	103			103	5			86	2	162
Non specificato	97				7				0	0
<b>LIVELLO DI ISTRUZIONE</b>										
Laurea, diploma	40			101	4			130	0	84
Professionali, licenza media	99			<b>120</b>	4			76	1	301
Elementari o meno	181			<b>91</b>	11			103	2	106
Non specificato	103				7				0	0
TOTALE REGIONALE	423	696,7	515,5	100	26	42,6	31,4	100	4	100
CANAVESE		561,2	439,6			23,8	19,2			
PIEMONTE		821,2	582,6			26,0	18,7			

I valori in grassetto sono statisticamente significativi

Tabella 1 - Indicatori di ricovero 1997-1999 per TUMORE DELLA PROSTATA

UOMINI <i>RIPARTIZIONE TERRITORIALE</i>	OSPEDALIZZAZIONE				REGIME ORDINARIO		DAY HOSPITAL	
	CASI	TASSO X 100.000	TASSO ST. X 100.000	RR	CASI	RR	CASI	RR
Distretto 1	24	219,2	186,8	103	17	110	7	90
Valdigne-Mont Blanc	8	192,3	177,5	96	6	104	2	80
Grand Paradis	16	236,4	195,9	108	11	114	5	96
Distretto 2	69	242,5	179,4	98	44	92	26	110
Grand Combin	9	343,2	324,9	<b>163</b>	5	152	3	186
Mont Emilius	17	179,1	164,4	89	10	81	7	105
Città di Aosta	44	263,5	170,3	94	28	90	16	103
Distretto 3 Monte Cervino	16	193,2	149,2	81	12	91	4	61
Distretto 4	32	281,4	218,4	116	22	118	10	111
Evançon	20	364,8	286,1	<b>149</b>	14	<b>152</b>	6	144
Monte Rosa	11	223,3	183,1	94	7	96	3	89
Walsler-Alta Valle del Lys	1	100,4	68,4	39	1	39	0	39
<b>INDICE DI DEPRIVAZIONE COMUNALE</b>								
Molto ricco, ricco	34	211,5	184,5	102	23	103	11	100
Medio	29	184,4	141,7	<b>80</b>	20	82	9	75
Deprivato, molto deprivato	79	285,2	205,1	109	52	108	27	113
<b>STATO CIVILE</b>								
Celibe/nubile	13			120	11	<b>152</b>	2	54
Coniugato/a	92			94	56	89	36	105
Separato/a, divorziato/a	4			72	3	73	1	70
Vedovo/a	23			127	17	133	6	112
Non specificato	9				8		1	
<b>LIVELLO DI ISTRUZIONE</b>								
Laurea, diploma	14			<b>73</b>	10	77	4	65
Professionalì, licenza media	19			83	11	75	8	99
Elementario o meno	95			111	64	112	31	108
Non specificato	13				10		3	
TOTALE REGIONALE	141	238,6	182,7	100	95	100	47	100
CANAVESE		92,5	62,7					
PIEMONTE		168,7	116,1					

DONNE <i>RIPARTIZIONE TERRITORIALE</i>	OSPEDALIZZAZIONE				REGIME ORDINARIO		DAY HOSPITAL	
	CASI	TASSO X 100.000	TASSO ST. X 100.000	RR	CASI	RR	CASI	RR
Distretto 1								
Valdigne-Mont Blanc								
Grand Paradis								
Distretto 2								
Grand Combin								
Mont Emilius								
Città di Aosta								
Distretto 3 Monte Cervino								
Distretto 4								
Evançon								
Monte Rosa								
Walsler-Alta Valle del Lys								
<b>INDICE DI DEPRIVAZIONE COMUNALE</b>								
Molto ricco, ricco								
Medio								
Deprivato, molto deprivato								
<b>STATO CIVILE</b>								
Celibe/nubile								
Coniugato/a								
Separato/a, divorziato/a								
Vedovo/a								
Non specificato								
<b>LIVELLO DI ISTRUZIONE</b>								
Laurea, diploma								
Professionalì, licenza media								
Elementario o meno								
Non specificato								
TOTALE REGIONALE								
CANAVESE								
PIEMONTE								

I valori in grassetto sono statisticamente significativi

Tabella 1 - Indicatori di ricovero 1997-1999 per TUMORE DELLA PROSTATA

UOMINI RIPARTIZIONE TERRITORIALE	GIORNATE DI RICOVERO				PRIMO RICOVERO				LETALITA'	
	CASI	TASSO X 100.000	TASSO ST. X 100.000	RR	CASI	TASSO X 100.000	TASSO ST. X 100.000	RR	CASI	RR
Distretto 1	137	1.231,2	1.027,5	<b>84</b>	13	117,1	97,9	89	1	66
Valdigne-Mont Blanc	35	800,1	723,7	58	6	139,1	113,8	113	0	88
Grand Paradis	102	1.507,3	1.234,9	99	7	103,2	84,6	75	0	53
Distretto 2	532	1.859,8	1.400,7	<b>107</b>	41	143,2	106,2	93	4	114
Grand Combin	36	1.412,5	1.425,9	98	3	117,0	106,5	90	0	68
Mont Emilius	115	1.208,2	1.130,3	86	9	93,6	86,2	76	1	107
Città di Aosta	381	2.301,1	1.530,3	<b>117</b>	29	176,3	114,9	100	3	127
Distretto 3 Monte Cervino	134	1.622,2	1.236,7	98	13	157,2	120,7	106	1	57
Distretto 4	184	1.632,0	1.257,8	96	21	185,7	139,0	124	1	141
Evançon	112	2.049,0	1.613,2	<b>120</b>	13	235,2	172,5	156	0	64
Monte Rosa	69	1.451,6	1.186,5	88	7	146,4	120,2	101	1	259
Walser-Alta Valle del Lys	2	200,9	126,5	<b>11</b>	1	100,2	52,6	61	0	0
<b>INDICE DI DEPRIVAZIONE COMUNALE</b>										
Molto ricco, ricco	236	1.482,8	1.304,0	103	20	125,1	108,6	97	1	78
Medio	176	1.121,5	857,5	<b>69</b>	21	132,9	100,8	93	1	75
Deprivato, molto deprivato	574	2.080,9	1.507,2	<b>114</b>	47	170,8	119,9	105	4	121
<b>STATO CIVILE</b>										
Celibe/nubile	98			<b>137</b>	7			101	1	197
Coniugato/a	571			<b>91</b>	49			85	4	102
Separato/a, divorziato/a	17			<b>46</b>	5			156	0	0
Vedovo/a	187			<b>140</b>	18			164	1	52
Non specificato	113				9				0	110
<b>LIVELLO DI ISTRUZIONE</b>										
Laurea, diploma	96			<b>76</b>	6			58	1	67
Professionali, licenza media	86			<b>56</b>	13			101	0	60
Elementario o meno	663			<b>118</b>	56			108	5	117
Non specificato	141				13				0	64
TOTALE REGIONALE	986	1.665,5	1.278,3	100	88	148,4	112,1	100	6	100
CANAVESE		846,8	559,8			59,5	39,9			
PIEMONTE		1.392,3	953,0			88,1	60,8			

DONNE RIPARTIZIONE TERRITORIALE	GIORNATE DI RICOVERO				PRIMO RICOVERO				LETALITA'	
	CASI	TASSO X 100.000	TASSO ST. X 100.000	RR	CASI	TASSO X 100.000	TASSO ST. X 100.000	RR	CASI	RR
Distretto 1										
Valdigne-Mont Blanc										
Grand Paradis										
Distretto 2										
Grand Combin										
Mont Emilius										
Città di Aosta										
Distretto 3 Monte Cervino										
Distretto 4										
Evançon										
Monte Rosa										
Walser-Alta Valle del Lys										
<b>INDICE DI DEPRIVAZIONE COMUNALE</b>										
Molto ricco, ricco										
Medio										
Deprivato, molto deprivato										
<b>STATO CIVILE</b>										
Celibe/nubile										
Coniugato/a										
Separato/a, divorziato/a										
Vedovo/a										
Non specificato										
<b>LIVELLO DI ISTRUZIONE</b>										
Laurea, diploma										
Professionali, licenza media										
Elementario o meno										
Non specificato										
TOTALE REGIONALE										
CANAVESE										
PIEMONTE										

I valori in grassetto sono statisticamente significativi

Tabella 1 - Indicatori di ricovero 1997-1999 per TUMORE DELLA VESCICA

UOMINI		OSPEDALIZZAZIONE				REGIME ORDINARIO		DAY HOSPITAL	
<i>RIPARTIZIONE TERRITORIALE</i>		CASI	TASSO X 100.000	TASSO ST. X 100.000	RR	CASI	RR	CASI	RR
Distretto 1		24	216,2	189,2	102	21	109	3	70
Valdigne-Mont Blanc		9	200,0	170,1	99	7	103	1	82
Grand Paradis		15	226,6	193,2	104	14	113	2	63
Distretto 2		76	264,7	202,2	109	61	107	14	116
Grand Combin		10	396,0	349,4	<b>187</b>	7	<b>168</b>	3	<b>277</b>
Mont Emilius		18	186,1	171,6	91	15	95	3	74
Città di Aosta		48	289,7	198,4	107	39	106	9	115
Distretto 3 Monte Cervino		15	177,1	137,2	75	12	75	3	76
Distretto 4		25	225,1	177,0	94	20	92	5	103
Evançon		7	133,8	109,7	<b>56</b>	5	<b>43</b>	3	114
Monte Rosa		15	321,0	249,1	134	13	139	2	113
Walsler-Alta Valle del Lys		3	267,8	193,9	106	3	129	0	0
<b>INDICE DI DEPRIVAZIONE COMUNALE</b>									
Molto ricco, ricco		35	219,9	197,1	105	29	107	6	99
Medio		34	216,2	173,9	94	28	95	6	93
Deprivato, molto deprivato		71	256,2	185,1	101	58	100	13	104
<b>STATO CIVILE</b>									
Celibe/nubile		19			<b>163</b>	17	<b>179</b>	2	99
Coniugato/a		96			100	76	97	20	113
Separato/a, divorziato/a		2			<b>37</b>	2	<b>47</b>	0	0
Vedovo/a		12			79	10	83	1	57
Non specificato		11				10		1	
<b>LIVELLO DI ISTRUZIONE</b>									
Laurea, diploma		18			85	13	79	5	107
Professionalisti, licenza media		27			101	22	105	5	89
Elementari o meno		79			104	66	104	13	102
Non specificato		16				14		2	
TOTALE REGIONALE		140	235,8	185,5	100	115	100	25	100
CANAVESE			232,3	166,3					
PIEMONTE			280,7	201,2					

DONNE		OSPEDALIZZAZIONE				REGIME ORDINARIO		DAY HOSPITAL	
<i>RIPARTIZIONE TERRITORIALE</i>		CASI	TASSO X 100.000	TASSO ST. X 100.000	RR	CASI	RR	CASI	RR
Distretto 1		10	93,8	68,2	111	8	98	3	178
Valdigne-Mont Blanc		1	15,9	13,0	<b>20</b>	1	<b>23</b>	0	0
Grand Paradis		10	141,8	100,0	<b>163</b>	7	140	3	<b>282</b>
Distretto 2		31	103,4	68,0	107	25	104	6	125
Grand Combin		1	28,1	16,1	30	1	35	0	0
Mont Emilius		10	110,8	87,4	138	8	133	2	164
Città di Aosta		20	109,4	67,4	104	16	100	4	124
Distretto 3 Monte Cervino		7	80,8	47,9	86	7	102	0	0
Distretto 4		9	81,0	32,7	83	9	91	1	38
Evançon		1	12,0	5,2	<b>12</b>	1	<b>15</b>	0	0
Monte Rosa		8	152,9	57,3	156	7	<b>177</b>	0	44
Walsler-Alta Valle del Lys		1	103,2	47,6	102	1	81	0	214
<b>INDICE DI DEPRIVAZIONE COMUNALE</b>									
Molto ricco, ricco		15	98,4	70,8	117	12	109	3	157
Medio		13	84,3	54,1	91	12	97	1	58
Deprivato, molto deprivato		29	97,7	56,2	97	24	97	4	95
<b>STATO CIVILE</b>									
Celibe/nubile		4			112	4	128	0	47
Coniugato/a		26			102	20	97	5	124
Separato/a, divorziato/a		1			34	1	40	0	0
Vedovo/a		23			102	20	104	2	87
Non specificato		4				3		1	
<b>LIVELLO DI ISTRUZIONE</b>									
Laurea, diploma		5			93	4	88	1	115
Professionalisti, licenza media		8			76	7	74	2	86
Elementari o meno		38			109	33	110	5	102
Non specificato		5				4		1	
TOTALE REGIONALE		57	94,4	58,8	100	48	100	9	100
CANAVESE			40,3	22,3					
PIEMONTE			55,3	31,8					

I valori in grassetto sono statisticamente significativi

Tabella 1 - Indicatori di ricovero 1997-1999 per TUMORE DELLA VESCICA

UOMINI	GIORNATE DI RICOVERO				PRIMO RICOVERO				LETALITA'	
	CASI	TASSO X 100.000	TASSO ST. X 100.000	RR	CASI	TASSO X 100.000	TASSO ST. X 100.000	RR	CASI	RR
<b>RIPARTIZIONE TERRITORIALE</b>										
Distretto 1	201	1.810,8	1.553,8	<b>109</b>	5	45,1	38,3	64	1	93
Valdigne-Mont Blanc	80	1.854,0	1.569,0	<b>116</b>	4	92,8	79,7	139	0	152
Grand Paradis	121	1.783,2	1.523,0	104	1	14,7	13,6	20	0	67
Distretto 2	570	1.992,7	1.531,5	104	25	87,3	65,3	109	2	71
Grand Combin	96	3.788,8	3.301,8	<b>232</b>	1	39,0	27,5	57	0	93
Mont Emilius	145	1.524,3	1.387,1	95	6	62,4	57,9	94	1	207
Città di Aosta	329	1.987,3	1.390,0	<b>93</b>	18	109,4	72,0	122	0	22
Distretto 3 Monte Cervino	145	1.747,0	1.307,7	95	4	48,4	36,3	62	1	174
Distretto 4	183	1.629,0	1.267,5	<b>86</b>	12	106,1	81,5	135	1	150
Evançon	50	905,9	741,0	<b>48</b>	3	54,3	42,1	69	0	116
Monte Rosa	111	2.330,9	1.789,0	<b>125</b>	5	104,6	82,4	135	1	132
Walser-Alta Valle del Lys	22	2.243,1	1.618,8	114	4	400,8	293,7	<b>489</b>	0	357
<b>INDICE DI DEPRIVAZIONE COMUNALE</b>										
Molto ricco, ricco	313	1.966,7	1.738,4	<b>120</b>	12	75,0	65,0	109	1	143
Medio	286	1.816,8	1.435,6	101	9	57,0	45,9	76	2	146
Deprivato, molto deprivato	500	1.812,7	1.327,5	<b>90</b>	25	90,8	64,6	108	1	59
<b>STATO CIVILE</b>										
Celibe/nubile	175			<b>188</b>	4			132	1	187
Coniugato/a	658			<b>88</b>	24			94	3	92
Separato/a, divorziato/a	48			103	2			125	0	484
Vedovo/a	137			105	4			102	0	71
Non specificato	81				12				0	0
<b>LIVELLO DI ISTRUZIONE</b>										
Laurea, diploma	165			99	1			17	1	140
Professionali, licenza media	214			105	5			70	0	0
Elementari o meno	595			99	27			134	3	125
Non specificato	125				13				0	58
<b>TOTALE REGIONALE</b>	<b>1.099</b>	<b>1.855,1</b>	<b>1.453,1</b>	<b>100</b>	<b>46</b>	<b>77,6</b>	<b>60,1</b>	<b>100</b>	<b>4</b>	<b>100</b>
CANAVESE		1.578,0	1.095,4			85,9	60,3			
PIEMONTE		2.044,0	1.443,4			98,4	71,5			

DONNE	GIORNATE DI RICOVERO				PRIMO RICOVERO				LETALITA'	
	CASI	TASSO X 100.000	TASSO ST. X 100.000	RR	CASI	TASSO X 100.000	TASSO ST. X 100.000	RR	CASI	RR
<b>RIPARTIZIONE TERRITORIALE</b>										
Distretto 1	66	598,9	426,1	<b>75</b>	2	18,1	13,1	105	0	0
Valdigne-Mont Blanc	3	71,4	52,0	<b>9</b>	1	23,6	12,3	144	0	0
Grand Paradis	63	924,1	639,7	112	1	14,6	15,8	82	0	0
Distretto 2	308	1.028,7	660,9	<b>111</b>	6	19,9	12,6	99	3	171
Grand Combin	2	84,3	40,3	<b>9</b>	1	41,8	13,5	214	0	0
Mont Emilius	114	1.222,4	1.094,7	<b>162</b>	1	10,6	8,0	67	0	0
Città di Aosta	192	1.052,4	533,6	103	4	21,9	14,0	97	3	208
Distretto 3 Monte Cervino	49	598,2	315,6	<b>66</b>	0	0,0	0,0	0	0	0
Distretto 4	126	1.096,8	471,1	<b>115</b>	4	34,5	14,5	166	0	39
Evançon	16	283,0	140,7	<b>30</b>	1	17,9	5,1	87	0	0
Monte Rosa	82	1.635,6	613,2	<b>171</b>	2	39,7	17,6	191	0	41
Walser-Alta Valle del Lys	29	2.958,4	1.365,1	<b>308</b>	1	103,1	46,9	496	0	0
<b>INDICE DI DEPRIVAZIONE COMUNALE</b>										
Molto ricco, ricco	171	1.097,2	845,3	<b>139</b>	2	12,7	8,6	75	0	56
Medio	90	566,9	347,6	<b>64</b>	2	12,6	8,4	66	0	0
Deprivato, molto deprivato	289	985,6	490,0	101	8	27,2	14,1	127	3	130
<b>STATO CIVILE</b>										
Celibe/nubile	39			<b>130</b>	1			203	0	0
Coniugato/a	176			<b>78</b>	5			124	1	149
Separato/a, divorziato/a	13			88	0			0	0	0
Vedovo/a	274			<b>119</b>	3			72	2	86
Non specificato	47				3				0	0
<b>LIVELLO DI ISTRUZIONE</b>										
Laurea, diploma	49			<b>134</b>	0			0	1	411
Professionali, licenza media	43			<b>56</b>	0			0	0	0
Elementari o meno	343			<b>107</b>	10			133	2	94
Non specificato	115				2				0	0
<b>TOTALE REGIONALE</b>	<b>550</b>	<b>905,2</b>	<b>541,8</b>	<b>100</b>	<b>12</b>	<b>19,7</b>	<b>11,5</b>	<b>100</b>	<b>3</b>	<b>100</b>
CANAVESE		303,8	148,2			13,4	7,8			
PIEMONTE		440,4	225,6			22,1	12,6			

I valori in grassetto sono statisticamente significativi



Tabella 1 - Indicatori di ricovero 1997-1999 per TUMORE DELL'ENCEFALO E SNC

UOMINI		OSPEDALIZZAZIONE				REGIME ORDINARIO		DAY HOSPITAL	
<i>RIPARTIZIONE TERRITORIALE</i>		CASI	TASSO X 100.000	TASSO ST. X 100.000	RR	CASI	RR	CASI	RR
Distretto 1		8	72,1	63,7	96	6	119	2	56
Valdigne-Mont Blanc		1	23,1	16,1	<b>32</b>	1	49	0	0
Grand Paradis		7	103,4	89,8	136	5	161	2	91
Distretto 2		35	121,3	103,5	<b>153</b>	21	<b>144</b>	13	<b>168</b>
Grand Combin		3	132,0	141,7	171	0	26	3	<b>442</b>
Mont Emilius		7	70,2	67,3	94	6	124	1	39
Città di Aosta		25	148,8	121,3	<b>181</b>	15	<b>171</b>	9	<b>199</b>
Distretto 3 Monte Cervino		1	8,1	6,0	<b>10</b>	0	<b>8</b>	0	<b>14</b>
Distretto 4		3	29,6	28,1	<b>37</b>	2	<b>40</b>	1	<b>32</b>
Evançon		3	54,7	52,2	69	2	71	1	67
Monte Rosa		0	7,0	6,5	<b>9</b>	0	<b>13</b>	0	0
Walsler-Alta Valle del Lys		0	0,0	0,0	0	0	0	0	0
<b>INDICE DI DEPRIVAZIONE COMUNALE</b>									
Molto ricco, ricco		10	64,9	58,1	86	8	108	2	46
Medio		7	46,6	48,4	<b>60</b>	3	<b>42</b>	4	93
Deprivato, molto deprivato		29	105,1	86,1	<b>130</b>	19	127	10	134
<b>STATO CIVILE</b>									
Celibe/nubile		6			91	4	93	2	87
Coniugato/a		24			116	17	117	7	116
Separato/a, divorziato/a		0			<b>18</b>	0	0	0	52
Vedovo/a		0			21	0	29	0	0
Non specificato		15				9		7	
<b>LIVELLO DI ISTRUZIONE</b>									
Laurea, diploma		7			95	4	79	3	133
Professionali, licenza media		6			69	4	65	2	79
Elementari o meno		16			124	12	136	4	97
Non specificato		17				10		7	
TOTALE REGIONALE		47	78,8	68,2	100	30	100	16	100
CANAVESE			54,0	44,4					
PIEMONTE			41,5	37,2					

DONNE		OSPEDALIZZAZIONE				REGIME ORDINARIO		DAY HOSPITAL	
<i>RIPARTIZIONE TERRITORIALE</i>		CASI	TASSO X 100.000	TASSO ST. X 100.000	RR	CASI	RR	CASI	RR
Distretto 1		4	36,3	32,0	135	3	106	1	284
Valdigne-Mont Blanc		0	7,9	7,5	30	0	35	0	0
Grand Paradis		4	53,8	47,2	199	2	150	1	<b>457</b>
Distretto 2		11	35,6	29,0	125	9	130	1	99
Grand Combin		0	0,0	0,0	0	0	0	0	0
Mont Emilius		5	50,0	51,1	<b>193</b>	4	<b>213</b>	0	87
Città di Aosta		6	32,8	23,4	110	5	109	1	116
Distretto 3 Monte Cervino		1	12,1	7,3	43	1	51	0	0
Distretto 4		1	11,6	8,7	42	1	50	0	0
Evançon		0	6,0	6,8	22	0	26	0	0
Monte Rosa		1	19,9	13,3	73	1	87	0	0
Walsler-Alta Valle del Lys		0	0,0	0,0	0	0	0	0	0
<b>INDICE DI DEPRIVAZIONE COMUNALE</b>									
Molto ricco, ricco		4	27,8	23,5	103	3	85	1	203
Medio		4	23,2	22,5	85	3	92	0	50
Deprivato, molto deprivato		9	30,7	23,2	106	8	112	1	75
<b>STATO CIVILE</b>									
Celibe/nubile		1			82	1	100	0	0
Coniugato/a		7			93	5	86	2	119
Separato/a, divorziato/a		1			171	1	220	0	0
Vedovo/a		4			106	3	104	1	113
Non specificato		4				4		0	
<b>LIVELLO DI ISTRUZIONE</b>									
Laurea, diploma		3			128	2	114	1	174
Professionali, licenza media		2			54	2	69	0	0
Elementari o meno		7			115	6	111	1	136
Non specificato		4				4		0	
TOTALE REGIONALE		17	28,0	23,1	100	14	100	3	100
CANAVESE			32,0	31,7					
PIEMONTE			30,6	26,1					

I valori in grassetto sono statisticamente significativi

Tabella 1 - Indicatori di ricovero 1997-1999 per TUMORE DELL'ENCEFALO E SNC

UOMINI	GIORNATE DI RICOVERO				PRIMO RICOVERO				LETALITA'	
	CASI	TASSO X 100.000	TASSO ST. X 100.000	RR	CASI	TASSO X 100.000	TASSO ST. X 100.000	RR	CASI	RR
<b>RIPARTIZIONE TERRITORIALE</b>										
Distretto 1	94	843,8	741,2	<b>137</b>	4	36,0	31,4	133	0	105
Valdigne-Mont Blanc	13	300,0	216,4	<b>50</b>	1	23,2	15,0	88	0	0
Grand Paradis	81	1.192,1	1.022,9	<b>190</b>	3	44,2	39,8	161	0	129
Distretto 2	275	963,1	805,6	<b>144</b>	11	38,4	31,1	132	3	101
Grand Combin	6	237,6	227,4	<b>37</b>	0	0,0	0,0	0	0	0
Mont Emilius	56	593,6	546,1	<b>96</b>	3	31,2	30,0	117	1	88
Città di Aosta	213	1.285,3	1.054,6	<b>184</b>	8	48,6	33,5	157	2	122
Distretto 3 Monte Cervino	1	16,1	12,1	<b>2</b>	1	12,1	8,8	41	0	0
Distretto 4	20	177,7	172,9	<b>27</b>	1	8,8	8,5	31	0	91
Evançon	18	334,4	328,1	<b>50</b>	1	18,1	17,8	63	0	0
Monte Rosa	2	34,9	32,6	<b>5</b>	0	0,0	0,0	0	0	800
Walsler-Alta Valle del Lys	0	0,0	0,0	<b>0</b>	0	0,0	0,0	0	0	0
<b>INDICE DI DEPRIVAZIONE COMUNALE</b>										
Molto ricco, ricco	105	661,8	585,6	107	4	25,0	21,3	93	0	95
Medio	33	209,9	210,3	<b>32</b>	1	6,3	6,9	22	0	50
Deprivato, molto deprivato	252	913,6	747,8	<b>133</b>	12	43,6	33,2	146	3	115
<b>STATO CIVILE</b>										
Celibe/nubile	64			97	1			52	1	86
Coniugato/a	209			<b>112</b>	8			130	2	130
Separato/a, divorziato/a	8			<b>49</b>	0			0	0	0
Vedovo/a	6			<b>35</b>	0			0	0	400
Non specificato	102				8				0	0
<b>LIVELLO DI ISTRUZIONE</b>										
Laurea, diploma	57			86	0			0	1	217
Professionalì, licenza media	64			<b>78</b>	3			124	1	140
Elementari o meno	158			<b>121</b>	6			132	2	104
Non specificato	111				8				0	0
<b>TOTALE REGIONALE</b>	390	659,1	560,2	100	17	28,7	23,9	100	3	100
CANAVESE		779,6	558,4			23,1	18,4			
PIEMONTE		537,3	455,3			17,3	14,1			

DONNE	GIORNATE DI RICOVERO				PRIMO RICOVERO				LETALITA'	
	CASI	TASSO X 100.000	TASSO ST. X 100.000	RR	CASI	TASSO X 100.000	TASSO ST. X 100.000	RR	CASI	RR
<b>RIPARTIZIONE TERRITORIALE</b>										
Distretto 1	41	369,0	304,2	<b>77</b>	3	27,1	20,7	193	0	0
Valdigne-Mont Blanc	3	71,4	67,9	<b>15</b>	0	0,0	0,0	0	0	0
Grand Paradis	38	552,5	448,7	<b>115</b>	3	43,9	32,7	309	0	0
Distretto 2	185	616,1	494,7	<b>121</b>	3	10,0	7,9	67	2	113
Grand Combin	0	0,0	0,0	<b>0</b>	0	0,0	0,0	0	0	0
Mont Emilius	69	743,4	672,6	<b>163</b>	3	31,8	28,3	238	1	110
Città di Aosta	115	631,1	510,0	<b>118</b>	0	0,0	0,0	0	1	118
Distretto 3 Monte Cervino	33	396,1	226,2	<b>80</b>	1	12,1	9,7	81	0	0
Distretto 4	45	393,6	232,9	<b>79</b>	2	17,3	12,7	117	0	200
Evançon	8	150,5	169,7	<b>30</b>	1	17,9	20,8	122	0	0
Monte Rosa	37	738,0	365,7	<b>150</b>	1	19,8	7,2	136	0	200
Walsler-Alta Valle del Lys	0	0,0	0,0	<b>0</b>	0	0,0	0,0	0	0	0
<b>INDICE DI DEPRIVAZIONE COMUNALE</b>										
Molto ricco, ricco	55	355,0	271,8	<b>76</b>	3	19,1	15,1	138	0	96
Medio	67	423,6	325,3	<b>87</b>	2	12,6	8,3	87	0	55
Deprivato, molto deprivato	181	616,6	468,3	<b>118</b>	4	13,6	10,9	88	1	127
<b>STATO CIVILE</b>										
Celibe/nubile	7			<b>34</b>	1			509	0	0
Coniugato/a	89			<b>78</b>	2			93	1	92
Separato/a, divorziato/a	52			<b>524</b>	0			0	0	0
Vedovo/a	72			<b>94</b>	1			67	1	108
Non specificato	84				5				1	131
<b>LIVELLO DI ISTRUZIONE</b>										
Laurea, diploma	61			<b>148</b>	0			0	0	0
Professionalì, licenza media	31			<b>58</b>	1			99	0	0
Elementari o meno	117			<b>102</b>	4			118	1	94
Non specificato	94				4				1	173
<b>TOTALE REGIONALE</b>	303	499,2	378,6	100	9	14,7	11,2	100	2	100
CANAVESE		474,4	349,7			8,3	6,5			
PIEMONTE		461,8	351,8			14,4	11,3			

I valori in grassetto sono statisticamente significativi

Tabella 1 - Indicatori di ricovero 1997-1999 per LINFOMA NON HODGKIN

UOMINI		OSPEDALIZZAZIONE				REGIME ORDINARIO		DAY HOSPITAL	
<i>RIPARTIZIONE TERRITORIALE</i>		CASI	TASSO X 100.000	TASSO ST. X 100.000	RR	CASI	RR	CASI	RR
Distretto 1		4	33,0	25,7	<b>37</b>	2	51	1	<b>25</b>
Valdigne-Mont Blanc		2	46,2	38,3	55	2	98	0	<b>17</b>
Grand Paradis		2	24,6	18,4	<b>27</b>	1	<b>23</b>	1	<b>30</b>
Distretto 2		30	106,1	91,7	111	14	110	16	112
Grand Combin		1	39,6	44,7	46	1	67	0	29
Mont Emilius		10	108,9	107,8	122	6	151	4	96
Città di Aosta		19	114,7	87,4	114	7	94	12	132
Distretto 3 Monte Cervino		8	96,6	83,6	102	3	82	5	120
Distretto 4		14	121,4	126,4	127	7	132	7	122
Evançon		5	91,2	77,6	95	1	<b>27</b>	4	156
Monte Rosa		8	174,5	207,8	<b>181</b>	6	<b>263</b>	3	109
Walsler-Alta Valle del Lys		0	33,5	29,7	36	0	78	0	0
<b>INDICE DI DEPRIVAZIONE COMUNALE</b>									
Molto ricco, ricco		10	64,9	64,0	72	6	90	4	<b>57</b>
Medio		16	103,9	96,7	113	8	113	9	113
Deprivato, molto deprivato		29	105,1	89,0	108	12	98	17	116
<b>STATO CIVILE</b>									
Celibe/nubile		3			110	3	<b>276</b>	1	32
Coniugato/a		18			90	4	64	14	104
Separato/a, divorziato/a		3			181	1	189	2	177
Vedovo/a		3			111	1	125	2	102
Non specificato		24				14		10	
<b>LIVELLO DI ISTRUZIONE</b>									
Laurea, diploma		2			<b>44</b>	1	39	2	46
Professionalì, licenza media		12			<b>163</b>	3	130	9	<b>179</b>
Elementari o meno		11			87	5	108	6	76
Non specificato		27				15		12	
TOTALE REGIONALE		56	94,0	85,8	100	26	100	30	100
CANAVESE			72,7	58,9					
PIEMONTE			112,4	91,5					

DONNE		OSPEDALIZZAZIONE				REGIME ORDINARIO		DAY HOSPITAL	
<i>RIPARTIZIONE TERRITORIALE</i>		CASI	TASSO X 100.000	TASSO ST. X 100.000	RR	CASI	RR	CASI	RR
Distretto 1		9	78,6	57,4	140	4	141	4	140
Valdigne-Mont Blanc		4	87,3	67,9	160	3	<b>238</b>	1	85
Grand Paradis		5	73,3	48,3	129	2	86	3	172
Distretto 2		21	69,0	51,4	113	10	108	11	118
Grand Combin		1	28,1	30,7	50	1	97	0	0
Mont Emilius		4	42,9	36,1	78	2	79	2	77
Città di Aosta		16	87,5	60,1	135	7	121	9	149
Distretto 3 Monte Cervino		1	8,1	3,0	<b>14</b>	1	<b>27</b>	0	0
Distretto 4		6	55,0	54,2	91	3	94	3	88
Evançon		1	12,0	9,3	<b>20</b>	0	20	0	20
Monte Rosa		6	113,0	110,9	<b>187</b>	3	191	3	183
Walsler-Alta Valle del Lys		0	0,0	0,0	0	0	0	0	0
<b>INDICE DI DEPRIVAZIONE COMUNALE</b>									
Molto ricco, ricco		6	36,4	25,6	65	2	46	4	83
Medio		11	69,5	61,3	119	7	157	4	81
Deprivato, molto deprivato		20	67,0	48,9	107	9	96	11	118
<b>STATO CIVILE</b>									
Celibe/nubile		0			0	0	0	0	0
Coniugato/a		15			126	7	139	8	116
Separato/a, divorziato/a		2			175	1	175	1	175
Vedovo/a		5			69	4	73	2	62
Non specificato		14				7		7	
<b>LIVELLO DI ISTRUZIONE</b>									
Laurea, diploma		0			<b>10</b>	0	0	0	19
Professionalì, licenza media		8			150	5	<b>213</b>	4	109
Elementari o meno		13			101	6	86	7	118
Non specificato		15				8		7	
TOTALE REGIONALE		36	59,8	46,0	100	18	100	18	100
CANAVESE			101,3	68,8					
PIEMONTE			99,2	75,2					

I valori in grassetto sono statisticamente significativi

Tabella 1 - Indicatori di ricovero 1997-1999 per LINFOMA NON HODGKIN

UOMINI	GIORNATE DI RICOVERO				PRIMO RICOVERO				LETALITA'	
	CASI	TASSO X 100.000	TASSO ST. X 100.000	RR	CASI	TASSO X 100.000	TASSO ST. X 100.000	RR	CASI	RR
<b>RIPARTIZIONE TERRITORIALE</b>										
Distretto 1	39	354,4	283,8	<b>48</b>	1	9,0	7,3	44	1	194
Valdigne-Mont Blanc	35	807,8	653,0	113	1	23,2	19,5	117	1	261
Grand Paradis	4	64,0	48,9	<b>8</b>	0	0,0	0,0	0	0	0
Distretto 2	280	978,3	858,3	<b>121</b>	7	24,4	18,8	109	2	118
Grand Combin	4	171,6	172,4	<b>24</b>	0	0,0	0,0	0	1	320
Mont Emilius	108	1.141,5	1.116,6	<b>152</b>	4	41,6	37,3	211	1	311
Città di Aosta	167	1.007,7	819,7	<b>118</b>	3	18,2	12,5	74	1	64
Distretto 3 Monte Cervino	46	555,5	477,3	<b>70</b>	2	24,2	17,2	111	0	0
Distretto 4	105	930,0	931,0	<b>115</b>	3	26,5	23,9	121	0	0
Evançon	47	851,2	694,4	105	0	0,0	0,0	0	0	0
Monte Rosa	55	1.158,5	1.392,5	<b>142</b>	3	62,7	55,7	288	0	0
Walser-Alta Valle del Lys	3	267,8	237,6	<b>34</b>	0	0,0	0,0	0	0	0
<b>INDICE DI DEPRIVAZIONE COMUNALE</b>										
Molto ricco, ricco	86	538,3	534,1	<b>72</b>	0	0,0	0,0	0	0	0
Medio	126	801,3	710,3	103	4	25,3	19,6	120	1	114
Deprivato, molto deprivato	258	935,3	796,0	<b>113</b>	9	32,7	25,6	140	2	103
<b>STATO CIVILE</b>										
Celibe/nubile	66			<b>241</b>	1			122	0	0
Coniugato/a	130			<b>73</b>	5			81	1	97
Separato/a, divorziato/a	23			<b>157</b>	1			257	0	104
Vedovo/a	29			108	1			168	0	85
Non specificato	197				5				1	134
<b>LIVELLO DI ISTRUZIONE</b>										
Laurea, diploma	15			<b>29</b>	0			0	0	0
Professionali, licenza media	106			<b>156</b>	1			77	0	42
Elementari o meno	114			98	4			152	2	179
Non specificato	210				8				1	98
<b>TOTALE REGIONALE</b>	<b>470</b>	<b>793,1</b>	<b>713,9</b>	<b>100</b>	<b>13</b>	<b>21,9</b>	<b>17,4</b>	<b>100</b>	<b>3</b>	<b>100</b>
CANAVESE		585,8	450,3			24,2	19,1			
PIEMONTE		988,8	774,5			26,4	21,2			

DONNE	GIORNATE DI RICOVERO				PRIMO RICOVERO				LETALITA'	
	CASI	TASSO X 100.000	TASSO ST. X 100.000	RR	CASI	TASSO X 100.000	TASSO ST. X 100.000	RR	CASI	RR
<b>RIPARTIZIONE TERRITORIALE</b>										
Distretto 1	112	1.019,4	684,5	<b>172</b>	3	27,1	14,9	144	1	101
Valdigne-Mont Blanc	64	1.523,2	1.055,4	<b>270</b>	2	47,3	24,1	272	1	233
Grand Paradis	48	708,9	475,0	116	1	14,6	10,3	74	0	0
Distretto 2	200	667,3	429,6	100	6	19,9	12,8	90	0	42
Grand Combin	2	98,4	107,5	<b>16</b>	0	0,0	0,0	0	0	0
Mont Emilius	62	664,8	500,6	116	2	21,2	10,6	119	0	78
Città di Aosta	136	742,3	432,0	103	4	21,9	16,1	89	0	0
Distretto 3 Monte Cervino	21	258,7	95,5	<b>40</b>	1	12,1	4,1	58	0	168
Distretto 4	63	544,0	503,8	<b>81</b>	3	25,9	21,1	117	0	2000
Evançon	10	186,6	119,7	<b>28</b>	2	35,9	29,0	161	0	2000
Monte Rosa	52	1.043,9	998,8	<b>153</b>	1	19,8	16,1	90	0	0
Walser-Alta Valle del Lys	0	0,0	0,0	0	0	0,0	0,0	0	0	0
<b>INDICE DI DEPRIVAZIONE COMUNALE</b>										
Molto ricco, ricco	70	449,1	289,5	<b>76</b>	2	12,7	7,4	68	0	77
Medio	153	965,1	705,0	<b>152</b>	4	25,1	9,7	123	1	93
Deprivato, molto deprivato	174	591,6	380,4	<b>85</b>	7	23,8	18,4	103	1	128
<b>STATO CIVILE</b>										
Celibe/nubile	0			0	0			0	0	0
Coniugato/a	114			<b>130</b>	6			154	0	60
Separato/a, divorziato/a	17			<b>165</b>	0			0	0	0
Vedovo/a	90			<b>84</b>	4			79	1	95
Non specificato	175				3				0	500
<b>LIVELLO DI ISTRUZIONE</b>										
Laurea, diploma	2			<b>9</b>	0			0	0	0
Professionali, licenza media	79			<b>187</b>	2			150	0	233
Elementari o meno	138			<b>89</b>	6			94	1	69
Non specificato	177				5				0	500
<b>TOTALE REGIONALE</b>	<b>396</b>	<b>652,3</b>	<b>437,3</b>	<b>100</b>	<b>13</b>	<b>21,3</b>	<b>13,4</b>	<b>100</b>	<b>2</b>	<b>100</b>
CANAVESE		937,4	567,0			24,8	18,3			
PIEMONTE		812,2	579,4			23,9	17,1			

I valori in grassetto sono statisticamente significativi

Tabella 1 - Indicatori di ricovero 1997-1999 per TRATTAMENTI DI CHEMIOTERAPIA

UOMINI <i>RIPARTIZIONE TERRITORIALE</i>	OSPEDALIZZAZIONE				REGIME ORDINARIO		DAY HOSPITAL	
	CASI	TASSO X 100.000	TASSO ST. X 100.000	RR	CASI	RR	CASI	RR
Distretto 1	68	612,6	554,4	107	36	112	32	102
Valdigne-Mont Blanc	32	746,2	698,5	<b>137</b>	16	132	16	<b>142</b>
Grand Paradis	36	527,1	470,4	90	20	100	15	79
Distretto 2	182	636,6	563,2	104	89	100	93	108
Grand Combin	14	554,5	564,4	96	8	108	6	84
Mont Emilius	63	663,8	616,3	<b>119</b>	32	119	31	119
Città di Aosta	105	633,6	545,3	98	49	89	56	106
Distretto 3 Monte Cervino	53	640,0	638,8	103	26	98	27	108
Distretto 4	56	494,6	420,6	<b>81</b>	32	91	24	<b>70</b>
Evançon	32	589,8	484,0	98	20	116	13	78
Monte Rosa	23	488,5	441,1	<b>79</b>	12	81	11	76
Walsler-Alta Valle del Lys	0	0,0	0,0	0	0	0	0	0
<b>INDICE DI DEPRIVAZIONE COMUNALE</b>								
Molto ricco, ricco	72	454,5	417,2	<b>80</b>	40	86	32	<b>73</b>
Medio	107	678,4	597,0	<b>113</b>	52	108	55	<b>119</b>
Deprivato, molto deprivato	180	651,4	578,3	103	91	103	89	104
<b>STATO CIVILE</b>								
Celibe/nubile	41			109	24	127	17	91
Coniugato/a	237			103	115	101	122	105
Separato/a, divorziato/a	16			<b>75</b>	7	<b>62</b>	9	88
Vedovo/a	12			74	6	78	6	71
Non specificato	29				18		11	
<b>LIVELLO DI ISTRUZIONE</b>								
Laurea, diploma	33			<b>55</b>	14	<b>46</b>	19	<b>63</b>
Professionalisti, licenza media	92			109	46	108	46	110
Elementari o meno	167			<b>113</b>	84	<b>118</b>	83	109
Non specificato	44				26		18	
TOTALE REGIONALE	359	605,6	541,2	100	183	100	176	100
CANAVESE		308,3	271,4					
PIEMONTE		371,1	313,6					

DONNE <i>RIPARTIZIONE TERRITORIALE</i>	OSPEDALIZZAZIONE				REGIME ORDINARIO		DAY HOSPITAL	
	CASI	TASSO X 100.000	TASSO ST. X 100.000	RR	CASI	RR	CASI	RR
Distretto 1	67	611,0	561,8	106	34	110	33	103
Valdigne-Mont Blanc	33	793,3	684,6	<b>140</b>	21	<b>176</b>	13	105
Grand Paradis	34	498,7	485,8	86	14	<b>70</b>	20	102
Distretto 2	210	700,6	624,7	<b>116</b>	103	<b>116</b>	107	<b>116</b>
Grand Combin	28	1.180,8	1.185,8	<b>212</b>	20	<b>303</b>	8	124
Mont Emilius	56	596,9	562,8	105	30	116	25	95
Città di Aosta	126	691,3	571,0	110	53	94	73	<b>125</b>
Distretto 3 Monte Cervino	45	549,7	420,2	92	21	87	24	98
Distretto 4	39	338,6	290,8	<b>57</b>	20	<b>59</b>	19	<b>56</b>
Evançon	21	373,3	337,6	<b>62</b>	9	<b>57</b>	11	<b>67</b>
Monte Rosa	15	305,9	246,3	<b>53</b>	10	<b>68</b>	6	<b>39</b>
Walsler-Alta Valle del Lys	3	309,6	253,0	<b>51</b>	1	<b>23</b>	2	78
<b>INDICE DI DEPRIVAZIONE COMUNALE</b>								
Molto ricco, ricco	90	577,5	507,9	100	48	107	42	93
Medio	78	491,0	434,7	<b>85</b>	41	90	37	<b>80</b>
Deprivato, molto deprivato	194	660,9	582,3	108	90	102	104	<b>114</b>
<b>STATO CIVILE</b>								
Celibe/nubile	30			<b>134</b>	15	<b>146</b>	15	124
Coniugato/a	186			102	88	97	98	106
Separato/a, divorziato/a	15			79	6	<b>62</b>	9	94
Vedovo/a	52			89	29	104	22	<b>74</b>
Non specificato	67				35		32	
<b>LIVELLO DI ISTRUZIONE</b>								
Laurea, diploma	47			86	16	<b>61</b>	31	109
Professionalisti, licenza media	90			98	47	105	43	91
Elementari o meno	141			107	74	112	68	102
Non specificato	71				36		35	
TOTALE REGIONALE	362	595,3	524,6	100	178	100	184	100
CANAVESE		201,5	190,0					
PIEMONTE		445,9	375,0					

I valori in grassetto sono statisticamente significativi

Tabella 1 - Indicatori di ricovero 1997-1999 per TRATTAMENTI DI CHEMIOTERAPIA

UOMINI	GIORNATE DI RICOVERO				PRIMO RICOVERO				LETALITA'	
	CASI	TASSO X 100.000	TASSO ST. X 100.000	RR	CASI	TASSO X 100.000	TASSO ST. X 100.000	RR	CASI	RR
<b>RIPARTIZIONE TERRITORIALE</b>										
Distretto 1	287	2.588,6	2.317,3	<b>88</b>	15	135,2	117,7	87	0	0
Valdigne-Mont Blanc	149	3.431,0	3.293,3	<b>122</b>	7	162,3	144,6	108	0	0
Grand Paradis	139	2.049,2	1.780,1	<b>67</b>	8	117,9	100,8	74	0	0
Distretto 2	1.061	3.710,3	3.170,4	<b>116</b>	52	181,6	150,3	108	0	222
Grand Combin	85	3.353,1	3.404,0	112	6	234,0	216,5	150	0	0
Mont Emilius	326	3.435,0	3.141,0	<b>119</b>	22	228,7	201,9	151	0	0
Città di Aosta	650	3.922,4	3.174,0	<b>116</b>	24	145,9	116,6	82	0	364
Distretto 3 Monte Cervino	224	2.709,0	2.671,3	<b>83</b>	8	96,7	76,4	57	0	0
Distretto 4	294	2.612,3	2.161,3	<b>82</b>	23	203,4	170,9	122	0	0
Evançon	195	3.550,8	2.928,2	<b>113</b>	11	199,0	168,6	122	0	0
Monte Rosa	99	2.079,7	1.760,7	<b>64</b>	12	251,0	205,1	150	0	0
Walsler-Alta Valle del Lys	0	0,0	0,0	0	0	0,0	0,0	0	0	0
<b>INDICE DI DEPRIVAZIONE COMUNALE</b>										
Molto ricco, ricco	343	2.157,2	1.960,2	<b>73</b>	19	118,8	103,1	77	0	0
Medio	528	3.355,9	2.920,2	<b>107</b>	31	196,2	165,0	121	0	0
Deprivato, molto deprivato	995	3.608,4	3.057,0	<b>110</b>	48	174,4	142,8	101	0	191
<b>STATO CIVILE</b>										
Celibe/nubile	177			<b>89</b>	16			138	0	0
Coniugato/a	1.264			<b>104</b>	63			101	0	137
Separato/a, divorziato/a	87			<b>79</b>	4			74	0	0
Vedovo/a	82			92	1			21	0	0
Non specificato	178				13				0	0
<b>LIVELLO DI ISTRUZIONE</b>										
Laurea, diploma	182			<b>59</b>	9			<b>52</b>	0	0
Professionali, licenza media	478			<b>111</b>	26			114	0	0
Elementari o meno	869			<b>110</b>	42			114	0	219
Non specificato	260				20				0	0
<b>TOTALE REGIONALE</b>	<b>1.866</b>	<b>3.151,4</b>	<b>2.740,9</b>	<b>100</b>	<b>98</b>	<b>165,2</b>	<b>137,1</b>	<b>100</b>	<b>0</b>	<b>100</b>
CANAVESE		1.868,7	1.604,5			94,7	77,3			
PIEMONTE		2.973,0	2.426,9			137,2	108,3			

DONNE	GIORNATE DI RICOVERO				PRIMO RICOVERO				LETALITA'	
	CASI	TASSO X 100.000	TASSO ST. X 100.000	RR	CASI	TASSO X 100.000	TASSO ST. X 100.000	RR	CASI	RR
<b>RIPARTIZIONE TERRITORIALE</b>										
Distretto 1	319	2.897,9	2.715,1	98	20	180,7	163,8	95	0	0
Valdigne-Mont Blanc	161	3.831,8	3.384,2	<b>131</b>	9	212,7	183,1	114	0	0
Grand Paradis	158	2.322,4	2.283,4	<b>78</b>	11	160,9	150,8	84	0	0
Distretto 2	1.121	3.738,9	3.279,3	<b>120</b>	61	202,6	168,9	100	0	112
Grand Combin	119	5.032,3	4.833,6	<b>176</b>	5	209,0	220,7	114	0	267
Mont Emilius	289	3.095,3	2.995,3	107	15	159,0	142,8	86	0	0
Città di Aosta	713	3.899,5	3.105,8	<b>120</b>	41	224,2	176,9	105	0	0
Distretto 3 Monte Cervino	253	3.063,6	2.409,4	100	24	290,4	235,2	147	0	0
Distretto 4	169	1.464,3	1.267,9	<b>48</b>	16	138,1	118,9	70	0	229
Evançon	86	1.553,4	1.396,9	<b>51</b>	7	125,5	109,2	63	0	400
Monte Rosa	69	1.376,3	1.154,6	<b>46</b>	6	119,1	98,2	62	0	0
Walsler-Alta Valle del Lys	14	1.410,4	1.049,8	<b>46</b>	3	309,3	280,2	155	0	0
<b>INDICE DI DEPRIVAZIONE COMUNALE</b>										
Molto ricco, ricco	429	2.754,8	2.475,2	<b>93</b>	28	178,2	160,7	94	0	0
Medio	416	2.629,9	2.336,2	<b>88</b>	37	232,5	191,6	121	0	137
Deprivato, molto deprivato	1.016	3.461,0	3.000,5	<b>109</b>	56	190,4	157,7	92	0	155
<b>STATO CIVILE</b>										
Celibe/nubile	187			<b>150</b>	8			107	0	0
Coniugato/a	1.035			100	70			107	1	148
Separato/a, divorziato/a	98			94	7			105	0	0
Vedovo/a	259			<b>81</b>	17			75	0	0
Non specificato	234				17				0	0
<b>LIVELLO DI ISTRUZIONE</b>										
Laurea, diploma	314			101	12			66	0	229
Professionali, licenza media	461			<b>88</b>	33			103	0	0
Elementari o meno	787			<b>108</b>	54			111	0	185
Non specificato	251				20				0	0
<b>TOTALE REGIONALE</b>	<b>1.861</b>	<b>3.063,5</b>	<b>2.690,5</b>	<b>100</b>	<b>121</b>	<b>198,3</b>	<b>167,5</b>	<b>100</b>	<b>1</b>	<b>100</b>
CANAVESE		1.950,2	1.796,9			86,8	75,9			
PIEMONTE		3.499,1	2.890,1			160,0	128,8			

I valori in grassetto sono statisticamente significativi

Tabella 1 - Indicatori di ricovero 1997-1999 per TUMORI BENIGNI

UOMINI		OSPEDALIZZAZIONE				REGIME ORDINARIO		DAY HOSPITAL	
<i>RIPARTIZIONE TERRITORIALE</i>		CASI	TASSO X 100.000	TASSO ST. X 100.000	RR	CASI	RR	CASI	RR
Distretto 1		35	318,3	293,0	86	21	87	15	85
Valdigne-Mont Blanc		15	338,5	338,8	94	9	96	6	92
Grand Paradis		21	305,4	267,4	81	12	81	9	81
Distretto 2		112	392,9	335,7	99	65	99	48	100
Grand Combin		8	316,8	286,3	86	4	74	4	103
Mont Emilius		33	351,2	336,3	96	17	84	16	113
Città di Aosta		71	428,4	344,1	103	44	110	27	93
Distretto 3 Monte Cervino		27	322,0	284,0	82	15	80	12	85
Distretto 4		57	506,5	444,4	128	33	130	24	126
Evançon		32	577,6	520,7	147	16	126	16	176
Monte Rosa		21	446,6	383,8	113	15	140	6	75
Walsler-Alta Valle del Lys		4	401,7	342,8	100	2	101	2	99
<b>INDICE DI DEPRIVAZIONE COMUNALE</b>									
Molto ricco, ricco		50	312,1	292,4	85	23	66	27	110
Medio		63	400,7	358,2	104	38	109	25	96
Deprivato, molto deprivato		119	430,2	357,7	106	73	113	46	97
<b>STATO CIVILE</b>									
Celibe/nubile		25			90	18	103	8	69
Coniugato/a		135			107	71	103	64	111
Separato/a, divorziato/a		5			46	4	57	2	32
Vedovo/a		14			104	7	99	7	110
Non specificato		39				27		12	
<b>LIVELLO DI ISTRUZIONE</b>									
Laurea, diploma		24			59	12	53	12	68
Professionalisti, licenza media		56			107	37	126	19	82
Elementari o meno		92			116	45	108	48	125
Non specificato		47				33		14	
TOTALE REGIONALE		231	390,6	341,8	100	134	100	98	100
CANAVESE			504,3	429,6					
PIEMONTE			442,8	388,6					

DONNE		OSPEDALIZZAZIONE				REGIME ORDINARIO		DAY HOSPITAL	
<i>RIPARTIZIONE TERRITORIALE</i>		CASI	TASSO X 100.000	TASSO ST. X 100.000	RR	CASI	RR	CASI	RR
Distretto 1		62	562,6	510,6	99	46	98	16	101
Valdigne-Mont Blanc		24	563,3	534,8	99	18	101	5	90
Grand Paradis		38	562,3	497,5	99	28	96	10	107
Distretto 2		182	606,1	547,5	105	140	108	41	94
Grand Combin		10	421,7	394,0	76	8	78	2	70
Mont Emilius		56	596,9	546,0	105	45	112	11	85
Città di Aosta		116	634,7	575,9	108	88	110	28	101
Distretto 3 Monte Cervino		48	582,0	518,5	102	33	93	15	128
Distretto 4		57	497,7	483,0	88	41	85	16	96
Evançon		30	541,9	498,1	95	23	99	7	83
Monte Rosa		23	465,4	475,9	83	15	73	8	111
Walsler-Alta Valle del Lys		4	412,8	409,8	73	3	66	1	95
<b>INDICE DI DEPRIVAZIONE COMUNALE</b>									
Molto ricco, ricco		91	586,0	528,1	102	69	103	22	100
Medio		79	501,5	460,7	88	59	89	20	88
Deprivato, molto deprivato		178	607,5	557,9	105	132	104	46	106
<b>STATO CIVILE</b>									
Celibe/nubile		35			115	29	115	6	119
Coniugato/a		161			99	130	99	31	99
Separato/a, divorziato/a		18			97	13	85	5	153
Vedovo/a		40			94	28	100	12	83
Non specificato		84				54		30	
<b>LIVELLO DI ISTRUZIONE</b>									
Laurea, diploma		51			76	41	72	10	100
Professionalisti, licenza media		100			118	83	121	17	105
Elementari o meno		91			100	64	102	27	97
Non specificato		96				66		30	
TOTALE REGIONALE		349	574,4	524,7	100	261	100	88	100
CANAVESE			607,7	567,4					
PIEMONTE			716,0	672,6					

I valori in grassetto sono statisticamente significativi

Tabella 1 - Indicatori di ricovero 1997-1999 per TUMORI BENIGNI

UOMINI RIPARTIZIONE TERRITORIALE	GIORNATE DI RICOVERO				PRIMO RICOVERO				LETALITA'	
	CASI	TASSO X 100.000	TASSO ST. X 100.000	RR	CASI	TASSO X 100.000	TASSO ST. X 100.000	RR	CASI	RR
Distretto 1	167	1.507,5	1.356,7	97	24	216,3	194,2	87	1	284
Valdigne-Mont Blanc	78	1.807,8	1.603,8	120	11	255,1	272,7	106	0	416
Grand Paradis	89	1.315,2	1.166,2	83	13	191,6	155,1	76	0	215
Distretto 2	462	1.614,9	1.322,8	95	69	241,0	202,5	90	0	43
Grand Combin	24	937,3	802,5	60	5	195,0	173,3	79	0	0
Mont Emilius	131	1.383,8	1.290,6	91	23	239,1	220,2	98	0	0
Città di Aosta	307	1.850,5	1.405,2	102	41	249,2	192,0	87	0	67
Distretto 3 Monte Cervino	87	1.046,6	915,1	62	18	217,7	184,1	83	0	236
Distretto 4	270	2.402,0	1.980,1	143	45	398,0	334,7	150	0	65
Evançon	114	2.079,4	1.783,9	124	30	542,8	449,9	205	0	104
Monte Rosa	137	2.875,3	2.362,0	171	13	271,9	235,3	103	0	0
Walser-Alta Valle del Lys	19	1.908,3	1.562,7	110	2	200,4	223,0	73	0	0
<b>INDICE DI DEPRIVAZIONE COMUNALE</b>										
Molto ricco, ricco	191	1.202,2	1.104,4	78	36	225,1	203,8	91	1	234
Medio	256	1.626,0	1.419,2	99	43	272,2	242,1	106	1	157
Deprivato, molto deprivato	539	1.954,1	1.539,7	112	77	279,8	223,1	102	0	35
<b>STATO CIVILE</b>										
Celibe/nubile	100			104	24			137	0	0
Coniugato/a	503			103	78			97	1	146
Separato/a, divorziato/a	27			67	1			15	0	0
Vedovo/a	57			92	11			119	0	94
Non specificato	260				35				0	0
<b>LIVELLO DI ISTRUZIONE</b>										
Laurea, diploma	60			43	12			50	0	0
Professionali, licenza media	198			110	34			111	0	110
Elementari o meno	413			117	59			117	1	132
Non specificato	276				44				0	0
TOTALE REGIONALE	986	1.664,9	1.408,8	100	156	263,0	224,3	100	2	100
CANAVESE		2.962,1	2.321,9			440,5	362,7			
PIEMONTE		2.105,1	1.752,7			349,0	303,9			

DONNE RIPARTIZIONE TERRITORIALE	GIORNATE DI RICOVERO				PRIMO RICOVERO				LETALITA'	
	CASI	TASSO X 100.000	TASSO ST. X 100.000	RR	CASI	TASSO X 100.000	TASSO ST. X 100.000	RR	CASI	RR
Distretto 1	334	3.031,0	2.589,4	106	48	433,6	393,7	94	0	0
Valdigne-Mont Blanc	130	3.086,1	2.706,5	108	22	519,8	505,3	113	0	0
Grand Paradis	204	2.997,1	2.514,0	104	26	380,3	329,0	82	0	0
Distretto 2	928	3.095,0	2.767,7	105	144	478,2	414,3	101	1	142
Grand Combin	33	1.391,6	1.279,8	50	8	334,4	328,4	74	0	0
Mont Emilius	294	3.152,5	2.977,4	110	43	455,8	411,4	99	0	318
Città di Aosta	601	3.286,6	2.895,9	109	93	508,5	430,3	106	1	114
Distretto 3 Monte Cervino	231	2.804,9	2.372,0	97	42	508,2	459,7	109	0	184
Distretto 4	279	2.419,3	2.325,7	84	51	440,2	423,7	96	0	109
Evançon	162	2.932,1	2.724,6	101	28	502,2	472,4	107	0	0
Monte Rosa	104	2.081,1	2.073,3	73	18	357,2	346,1	79	0	220
Walser-Alta Valle del Lys	12	1.238,4	1.231,3	44	5	515,5	596,3	112	0	0
<b>INDICE DI DEPRIVAZIONE COMUNALE</b>										
Molto ricco, ricco	473	3.035,0	2.609,0	105	71	452,0	408,6	98	0	62
Medio	399	2.520,3	2.303,7	88	75	471,2	434,7	102	1	190
Deprivato, molto deprivato	900	3.065,9	2.755,3	104	139	472,6	411,7	100	1	86
<b>STATO CIVILE</b>										
Celibe/nubile	177			125	16			72	0	0
Coniugato/a	776			96	135			106	0	114
Separato/a, divorziato/a	87			89	16			107	0	0
Vedovo/a	239			103	33			92	0	69
Non specificato	462				76				1	170
<b>LIVELLO DI ISTRUZIONE</b>										
Laurea, diploma	245			74	35			74	0	0
Professionali, licenza media	481			115	82			132	0	156
Elementari o meno	469			105	65			90	0	75
Non specificato	546				94				1	144
TOTALE REGIONALE	1.772	2.915,9	2.588,5	100	285	467,0	418,0	100	2	100
CANAVESE		2.963,0	2.613,5			530,2	493,8			
PIEMONTE		3.583,7	3.153,5			590,2	552,0			

I valori in grassetto sono statisticamente significativi



Tabella 1 - Indicatori di ricovero 1997-1999 per MALATTIE ENDOCRINE

UOMINI		OSPEDALIZZAZIONE				REGIME ORDINARIO		DAY HOSPITAL	
<i>RIPARTIZIONE TERRITORIALE</i>		CASI	TASSO X 100.000	TASSO ST. X 100.000	RR	CASI	RR	CASI	RR
Distretto 1		51	456,5	473,5	91	22	99	29	87
Valdigne-Mont Blanc		21	477,0	557,4	98	9	105	12	94
Grand Paradis		30	443,3	420,3	87	13	95	17	82
Distretto 2		159	555,0	564,6	106	60	100	99	110
Grand Combin		7	290,4	369,7	<b>60</b>	2	<b>42</b>	5	71
Mont Emilius		51	537,4	600,7	109	18	97	33	116
Città di Aosta		100	605,5	571,8	111	40	109	60	113
Distretto 3 Monte Cervino		51	611,8	619,2	<b>118</b>	18	104	33	<b>128</b>
Distretto 4		46	411,7	395,6	<b>79</b>	23	97	24	<b>67</b>
Evançon		27	492,5	454,9	95	15	135	12	<b>68</b>
Monte Rosa		14	293,1	310,8	<b>56</b>	6	<b>61</b>	8	<b>52</b>
Walsler-Alta Valle del Lys		5	535,7	492,4	102	1	64	4	129
<i>INDICE DI DEPRIVAZIONE COMUNALE</i>									
Molto ricco, ricco		79	498,5	533,9	100	31	101	48	100
Medio		73	466,4	478,7	91	29	90	45	91
Deprivato, molto deprivato		154	557,1	540,1	105	62	105	92	105
<i>STATO CIVILE</i>									
Celibe/nubile		49			<b>142</b>	22	<b>157</b>	27	<b>132</b>
Coniugato/a		136			94	48	<b>83</b>	87	101
Separato/a, divorziato/a		10			71	5	91	5	<b>59</b>
Vedovo/a		15			91	11	125	3	<b>48</b>
Non specificato		35				16		19	
<i>LIVELLO DI ISTRUZIONE</i>									
Laurea, diploma		37			<b>76</b>	10	<b>58</b>	26	87
Professionalì, licenza media		63			99	20	86	43	106
Elementari o meno		103			<b>113</b>	52	<b>126</b>	51	103
Non specificato		42				20		22	
TOTALE REGIONALE		306	517,3	522,7	100	122	100	185	100
CANAVESE			401,9	453,0					
PIEMONTE			613,9	631,2					

DONNE		OSPEDALIZZAZIONE				REGIME ORDINARIO		DAY HOSPITAL	
<i>RIPARTIZIONE TERRITORIALE</i>		CASI	TASSO X 100.000	TASSO ST. X 100.000	RR	CASI	RR	CASI	RR
Distretto 1		61	556,6	549,1	91	28	86	34	95
Valdigne-Mont Blanc		24	563,3	494,6	93	12	101	11	85
Grand Paradis		38	552,5	575,4	89	15	76	22	102
Distretto 2		224	746,2	677,4	<b>118</b>	108	<b>118</b>	115	<b>117</b>
Grand Combin		12	506,0	565,6	82	4	61	8	101
Mont Emilius		53	571,9	565,4	94	29	107	25	83
Città di Aosta		158	866,3	746,3	<b>133</b>	75	<b>131</b>	83	<b>135</b>
Distretto 3 Monte Cervino		48	578,0	504,2	92	23	93	25	91
Distretto 4		50	434,1	422,3	<b>68</b>	25	<b>70</b>	25	<b>66</b>
Evançon		31	553,9	625,2	87	14	83	17	91
Monte Rosa		16	319,1	245,0	<b>50</b>	9	<b>61</b>	7	<b>40</b>
Walsler-Alta Valle del Lys		3	344,0	252,8	<b>54</b>	1	46	2	62
<i>INDICE DI DEPRIVAZIONE COMUNALE</i>									
Molto ricco, ricco		79	504,8	481,9	<b>83</b>	37	<b>82</b>	41	<b>83</b>
Medio		90	566,9	529,9	91	47	99	43	<b>83</b>
Deprivato, molto deprivato		214	730,1	665,1	<b>114</b>	100	110	115	<b>117</b>
<i>STATO CIVILE</i>									
Celibe/nubile		37			107	16	97	21	117
Coniugato/a		142			102	69	106	73	99
Separato/a, divorziato/a		15			101	8	105	7	96
Vedovo/a		72			93	36	91	37	96
Non specificato		59				39		20	
<i>LIVELLO DI ISTRUZIONE</i>									
Laurea, diploma		33			<b>60</b>	15	<b>56</b>	18	<b>63</b>
Professionalì, licenza media		82			110	37	109	45	111
Elementari o meno		136			<b>112</b>	68	114	68	110
Non specificato		74				47		27	
TOTALE REGIONALE		383	629,8	583,3	100	184	100	199	100
CANAVESE			548,8	586,5					
PIEMONTE			868,9	863,6					

I valori in grassetto sono statisticamente significativi

Tabella 1 - Indicatori di ricovero 1997-1999 per MALATTIE ENDOCRINE

UOMINI RIPARTIZIONE TERRITORIALE	GIORNATE DI RICOVERO				PRIMO RICOVERO				LETALITA'	
	CASI	TASSO X 100.000	TASSO ST. X 100.000	RR	CASI	TASSO X 100.000	TASSO ST. X 100.000	RR	CASI	RR
Distretto 1	212	1.909,9	1.816,5	<b>84</b>	30	270,3	283,6	111	1	143
Valdigne-Mont Blanc	68	1.561,7	1.774,7	<b>71</b>	10	231,9	263,5	100	0	0
Grand Paradis	144	2.132,9	1.846,2	91	20	294,7	297,9	117	1	175
Distretto 2	775	2.711,0	2.432,7	<b>109</b>	83	289,9	272,4	113	3	92
Grand Combin	23	924,1	1.096,4	<b>42</b>	2	78,0	90,6	34	0	0
Mont Emilius	230	2.426,9	2.574,0	<b>109</b>	22	228,7	228,5	98	1	144
Città di Aosta	521	3.145,9	2.557,8	<b>117</b>	59	358,6	324,5	131	2	78
Distretto 3 Monte Cervino	201	2.427,2	2.134,3	100	20	241,9	223,1	96	0	0
Distretto 4	259	2.301,3	1.891,1	<b>93</b>	17	150,4	138,3	<b>59</b>	1	142
Evançon	180	3.289,4	2.644,6	<b>132</b>	13	235,2	230,0	93	1	197
Monte Rosa	67	1.402,7	1.195,0	<b>57</b>	4	83,7	66,4	<b>34</b>	0	91
Walser-Alta Valle del Lys	12	1.171,7	1.074,5	<b>46</b>	0	0,0	0,0	0	0	0

**INDICE DI DEPRIVAZIONE COMUNALE**

Molto ricco, ricco	362	2.274,5	2.207,8	101	37	231,4	233,8	96	2	140
Medio	309	1.963,1	1.829,0	<b>82</b>	28	177,2	179,9	71	1	72
Deprivato, molto deprivato	776	2.814,5	2.339,4	<b>109</b>	85	308,9	281,6	118	3	97

**STATO CIVILE**

Celibe/nubile	286			<b>173</b>	21			116	1	153
Coniugato/a	618			<b>79</b>	66			88	1	53
Separato/a, divorziato/a	95			<b>135</b>	8			116	0	172
Vedovo/a	157			<b>114</b>	14			158	2	136
Non specificato	167				18				1	110

**LIVELLO DI ISTRUZIONE**

Laurea, diploma	119			<b>52</b>	14			62	0	0
Professionalì, licenza media	280			<b>92</b>	28			98	1	114
Elementari o meno	718			<b>123</b>	60			118	4	110
Non specificato	205				25				1	90

TOTALE REGIONALE	1.447	2.443,3	2.180,4	100	150	252,9	243,5	100	6	100
CANAVESE		2.533,8	2.118,0			207,0	191,0			
PIEMONTE		3.201,1	2.807,7			322,5	305,1			

DONNE RIPARTIZIONE TERRITORIALE	GIORNATE DI RICOVERO				PRIMO RICOVERO				LETALITA'	
	CASI	TASSO X 100.000	TASSO ST. X 100.000	RR	CASI	TASSO X 100.000	TASSO ST. X 100.000	RR	CASI	RR
Distretto 1	343	3.112,7	2.470,6	<b>88</b>	39	352,3	305,6	98	0	0
Valdigne-Mont Blanc	103	2.443,5	2.058,5	<b>71</b>	17	401,7	356,6	114	0	0
Grand Paradis	240	3.525,2	2.657,1	98	22	321,8	273,8	89	0	0
Distretto 2	1.453	4.848,8	3.499,8	<b>126</b>	124	411,7	373,5	110	2	102
Grand Combin	65	2.741,1	2.395,6	<b>74</b>	7	292,6	262,1	80	0	0
Mont Emilius	322	3.456,3	3.174,3	101	30	318,0	329,5	90	1	316
Città di Aosta	1.066	5.832,8	3.735,3	<b>143</b>	87	475,7	413,0	124	1	70
Distretto 3 Monte Cervino	243	2.946,4	2.206,6	<b>79</b>	31	375,1	347,4	102	1	127
Distretto 4	256	2.219,6	1.690,1	<b>57</b>	32	276,2	251,8	74	1	167
Evançon	146	2.643,1	2.322,5	<b>69</b>	16	286,9	325,0	77	0	198
Monte Rosa	98	1.954,8	1.177,9	<b>50</b>	15	297,7	217,6	79	0	163
Walser-Alta Valle del Lys	11	1.169,6	723,8	<b>31</b>	1	103,1	34,5	28	0	0

**INDICE DI DEPRIVAZIONE COMUNALE**

Molto ricco, ricco	475	3.047,8	2.395,4	<b>87</b>	58	369,2	333,2	103	1	98
Medio	499	3.156,7	2.635,6	<b>85</b>	53	333,0	318,6	91	1	193
Deprivato, molto deprivato	1.321	4.498,9	3.080,3	<b>114</b>	115	391,0	341,9	103	2	73

**STATO CIVILE**

Celibe/nubile	191			95	21			105	0	62
Coniugato/a	810			103	79			99	1	129
Separato/a, divorziato/a	90			109	11			125	0	0
Vedovo/a	688			97	43			95	2	127
Non specificato	406				42				0	0

**LIVELLO DI ISTRUZIONE**

Laurea, diploma	149			<b>51</b>	19			<b>60</b>	0	147
Professionalì, licenza media	440			<b>106</b>	52			124	0	0
Elementari o meno	1.085			<b>112</b>	74			103	3	143
Non specificato	511				51				0	0

TOTALE REGIONALE	2.295	3.777,2	2.803,0	100	226	370,3	332,4	100	4	100
CANAVESE		3.758,8	2.861,5			331,8	301,4			
PIEMONTE		5.301,5	4.242,8			487,5	443,6			

I valori in grassetto sono statisticamente significativi

Tabella 1 - Indicatori di ricovero 1997-1999 per GOZZO NON TOSSICO

UOMINI		OSPEDALIZZAZIONE				REGIME ORDINARIO		DAY HOSPITAL	
<i>RIPARTIZIONE TERRITORIALE</i>		CASI	TASSO X 100.000	TASSO ST. X 100.000	RR	CASI	RR	CASI	RR
Distretto 1		2	15,0	14,1	120	1	132	0	88
Valdigne-Mont Blanc		0	0,0	0,0	0	0	0	0	0
Grand Paradis		2	24,6	22,4	194	1	212	0	146
Distretto 2		5	17,5	14,7	135	3	121	2	174
Grand Combin		0	0,0	0,0	0	0	0	0	0
Mont Emilius		2	21,1	18,6	171	2	197	0	103
Città di Aosta		3	18,1	15,8	135	2	100	1	242
Distretto 3 Monte Cervino		0	0,0	0,0	0	0	0	0	0
Distretto 4		1	8,9	7,5	68	1	92	0	0
Evançon		1	18,2	15,9	141	1	191	0	0
Monte Rosa		0	0,0	0,0	0	0	0	0	0
Walsler-Alta Valle del Lys		0	0,0	0,0	0	0	0	0	0
<b>INDICE DI DEPRIVAZIONE COMUNALE</b>									
Molto ricco, ricco		2	12,6	11,3	101	2	116	0	62
Medio		2	12,7	10,5	99	2	112	0	63
Deprivato, molto deprivato		4	13,3	11,5	100	2	85	1	143
<b>STATO CIVILE</b>									
Celibe/nubile		2			175	2	210	1	124
Coniugato/a		4			95	3	93	1	103
Separato/a, divorziato/a		0			0	0	0	0	0
Vedovo/a		0			0	0	0	0	0
Non specificato		1				1		0	
<b>LIVELLO DI ISTRUZIONE</b>									
Laurea, diploma		1			82	0	35	1	149
Professionalisti, licenza media		2			93	1	100	1	83
Elementari o meno		3			119	3	130	0	0
Non specificato		2				1		0	
TOTALE REGIONALE		8	12,9	11,0	100	6	100	2	100
CANAVESE			17,6	14,4					
PIEMONTE			27,7	23,9					

DONNE		OSPEDALIZZAZIONE				REGIME ORDINARIO		DAY HOSPITAL	
<i>RIPARTIZIONE TERRITORIALE</i>		CASI	TASSO X 100.000	TASSO ST. X 100.000	RR	CASI	RR	CASI	RR
Distretto 1		7	63,5	58,1	104	5	117	2	81
Valdigne-Mont Blanc		4	103,1	94,2	168	3	205	1	106
Grand Paradis		3	39,1	35,7	64	2	63	1	66
Distretto 2		18	58,9	54,7	95	11	89	7	106
Grand Combin		1	28,1	27,9	47	0	37	0	64
Mont Emilius		3	32,2	32,2	53	2	56	1	48
Città di Aosta		14	76,6	69,6	122	8	111	6	142
Distretto 3 Monte Cervino		6	68,7	68,5	112	3	102	2	129
Distretto 4		7	60,8	52,4	101	5	112	2	80
Evançon		3	48,2	42,4	79	2	108	0	28
Monte Rosa		4	73,1	61,0	122	2	121	1	125
Walsler-Alta Valle del Lys		1	68,8	56,3	113	0	88	0	157
<b>INDICE DI DEPRIVAZIONE COMUNALE</b>									
Molto ricco, ricco		8	51,3	48,6	83	4	71	4	105
Medio		10	61,1	55,8	101	7	120	2	68
Deprivato, molto deprivato		20	67,0	60,4	108	12	105	7	115
<b>STATO CIVILE</b>									
Celibe/nubile		7			148	3	122	4	173
Coniugato/a		20			104	14	113	6	88
Separato/a, divorziato/a		0			14	0	0	0	42
Vedovo/a		2			69	2	77	0	43
Non specificato		8				5		2	
<b>LIVELLO DI ISTRUZIONE</b>									
Laurea, diploma		5			64	1	29	4	104
Professionalisti, licenza media		13			131	8	142	5	116
Elementari o meno		8			101	6	116	2	67
Non specificato		11				8		2	
TOTALE REGIONALE		37	61,4	56,7	100	24	100	13	100
CANAVESE			73,4	70,0					
PIEMONTE			104,6	93,1					

I valori in grassetto sono statisticamente significativi

Tabella 1 - Indicatori di ricovero 1997-1999 per GOZZO NON TOSSICO

UOMINI	GIORNATE DI RICOVERO				PRIMO RICOVERO				LETALITA'	
	CASI	TASSO X 100.000	TASSO ST. X 100.000	RR	CASI	TASSO X 100.000	TASSO ST. X 100.000	RR	CASI	RR
<b>RIPARTIZIONE TERRITORIALE</b>										
Distretto 1	8	69,1	64,7	151	0	0,0	0,0	0	0	0
Valdigne-Mont Blanc	0	0,0	0,0	0	0	0,0	0,0	0	0	0
Grand Paradis	8	113,3	103,3	<b>245</b>	0	0,0	0,0	0	0	0
Distretto 2	18	61,8	51,0	128	2	7,0	5,6	137	0	0
Grand Combin	0	0,0	0,0	0	0	0,0	0,0	0	0	0
Mont Emilius	6	63,2	56,0	141	1	10,4	8,8	217	0	0
Città di Aosta	12	70,4	58,0	139	1	6,1	3,6	114	0	0
Distretto 3 Monte Cervino	0	0,0	0,0	0	0	0,0	0,0	0	0	0
Distretto 4	3	26,7	22,2	55	1	8,8	7,3	177	0	0
Evançon	3	54,7	47,2	115	1	18,1	15,2	370	0	0
Monte Rosa	0	0,0	0,0	0	0	0,0	0,0	0	0	0
Walser-Alta Valle del Lys	0	0,0	0,0	0	0	0,0	0,0	0	0	0
<b>INDICE DI DEPRIVAZIONE COMUNALE</b>										
Molto ricco, ricco	7	44,0	40,5	97	1	6,3	5,6	130	0	0
Medio	8	50,9	41,3	107	0	0,0	0,0	0	0	0
Deprivato, molto deprivato	13	48,3	40,4	98	2	7,3	5,3	139	0	0
<b>STATO CIVILE</b>										
Celibe/nubile	7			159	1			307	0	0
Coniugato/a	17			102	1			71	0	0
Separato/a, divorziato/a	0			0	0			0	0	0
Vedovo/a	0			0	0			0	0	0
Non specificato	5				1				0	0
<b>LIVELLO DI ISTRUZIONE</b>										
Laurea, diploma	3			60	0			0	0	0
Professionali, licenza media	8			121	0			0	0	0
Elementari o meno	9			108	1			179	0	0
Non specificato	9				2				0	0
<b>TOTALE REGIONALE</b>	<b>28</b>	<b>47,8</b>	<b>40,3</b>	<b>100</b>	<b>3</b>	<b>5,1</b>	<b>4,1</b>	<b>100</b>	<b>0</b>	<b>0</b>
CANAVESE		112,3	87,5			13,2	11,1			
PIEMONTE		170,2	138,7			22,6	19,4			
<b>DONNE</b>										
<b>RIPARTIZIONE TERRITORIALE</b>										
Distretto 1	35	320,6	281,7	114	5	45,2	39,8	122	0	0
Valdigne-Mont Blanc	21	507,7	423,5	<b>181</b>	3	70,9	67,6	193	0	0
Grand Paradis	14	205,3	196,3	<b>73</b>	2	29,3	21,2	79	0	0
Distretto 2	74	246,9	216,6	<b>85</b>	7	23,2	20,9	61	0	0
Grand Combin	4	154,6	131,2	56	0	0,0	0,0	0	0	0
Mont Emilius	12	132,2	130,5	<b>47</b>	2	21,2	17,1	57	0	0
Città di Aosta	58	317,4	266,7	106	5	27,3	25,1	70	0	0
Distretto 3 Monte Cervino	26	311,2	299,8	109	5	60,5	70,7	162	0	0
Distretto 4	39	341,5	265,0	120	6	51,8	44,1	139	0	0
Evançon	17	301,0	261,2	105	1	17,9	14,0	47	0	0
Monte Rosa	22	432,2	296,5	<b>154</b>	5	99,2	86,5	270	0	0
Walser-Alta Valle del Lys	1	103,2	72,2	36	0	0,0	0,0	0	0	0
<b>INDICE DI DEPRIVAZIONE COMUNALE</b>										
Molto ricco, ricco	32	207,5	195,7	<b>73</b>	8	50,9	47,4	136	0	0
Medio	56	356,1	296,8	<b>126</b>	8	50,3	47,8	136	0	0
Deprivato, molto deprivato	86	291,8	246,1	100	7	23,8	22,2	62	0	0
<b>STATO CIVILE</b>										
Celibe/nubile	27			<b>147</b>	5			188	0	0
Coniugato/a	83			106	9			87	0	0
Separato/a, divorziato/a	1			7	0			0	0	0
Vedovo/a	15			76	2			107	0	0
Non specificato	48				6				0	0
<b>LIVELLO DI ISTRUZIONE</b>										
Laurea, diploma	15			<b>48</b>	2			47	0	0
Professionali, licenza media	45			<b>123</b>	7			133	0	0
Elementari o meno	43			<b>124</b>	5			112	0	0
Non specificato	69				8				0	0
<b>TOTALE REGIONALE</b>	<b>174</b>	<b>286,9</b>	<b>249,1</b>	<b>100</b>	<b>23</b>	<b>37,7</b>	<b>35,6</b>	<b>100</b>	<b>0</b>	<b>0</b>
CANAVESE		403,1	356,5			63,0	59,4			
PIEMONTE		625,4	531,5			82,8	72,8			

I valori in grassetto sono statisticamente significativi

Tabella 1 - Indicatori di ricovero 1997-1999 per ALTRI DISTURBI DELLA TIROIDE

UOMINI		OSPEDALIZZAZIONE				REGIME ORDINARIO		DAY HOSPITAL	
<i>RIPARTIZIONE TERRITORIALE</i>		CASI	TASSO X 100.000	TASSO ST. X 100.000	RR	CASI	RR	CASI	RR
Distretto 1		25	228,2	231,9	102	7	103	19	101
Valdigne-Mont Blanc		11	261,6	301,6	121	3	123	8	120
Grand Paradis		14	206,9	189,4	90	4	91	10	90
Distretto 2		77	268,2	249,5	112	16	88	61	121
Grand Combin		2	79,2	73,3	36	0	23	2	40
Mont Emilius		25	266,9	277,1	119	4	74	21	135
Città di Aosta		49	297,7	253,4	119	11	104	38	124
Distretto 3 Monte Cervino		22	265,7	228,4	112	7	130	15	105
Distretto 4		16	142,2	115,8	59	7	105	9	43
Evançon		9	164,2	135,5	69	5	158	4	38
Monte Rosa		5	104,7	82,2	43	2	56	3	39
Walsler-Alta Valle del Lys		2	200,9	162,0	84	0	53	2	95
<b>INDICE DI DEPRIVAZIONE COMUNALE</b>									
Molto ricco, ricco		34	213,6	216,5	95	9	98	25	94
Medio		37	237,4	226,2	101	9	98	28	103
Deprivato, molto deprivato		69	248,9	212,1	102	18	102	51	102
<b>STATO CIVILE</b>									
Celibe/nubile		26			141	7	153	19	137
Coniugato/a		77			95	16	84	61	99
Separato/a, divorziato/a		7			82	2	93	5	79
Vedovo/a		5			69	3	140	2	39
Non specificato		11				7		5	
<b>LIVELLO DI ISTRUZIONE</b>									
Laurea, diploma		25			95	4	73	21	101
Professionalì, licenza media		37			103	8	99	29	104
Elementari o meno		50			101	15	112	35	96
Non specificato		15				7		7	
TOTALE REGIONALE		140	236,4	218,0	100	36	100	104	100
CANAVESE			89,2	86,8					
PIEMONTE			273,4	231,7					

DONNE		OSPEDALIZZAZIONE				REGIME ORDINARIO		DAY HOSPITAL	
<i>RIPARTIZIONE TERRITORIALE</i>		CASI	TASSO X 100.000	TASSO ST. X 100.000	RR	CASI	RR	CASI	RR
Distretto 1		24	217,8	190,0	95	8	89	16	98
Valdigne-Mont Blanc		9	206,3	165,8	92	4	112	5	82
Grand Paradis		15	224,9	202,2	96	4	76	11	108
Distretto 2		92	306,9	215,7	121	33	120	59	121
Grand Combin		4	168,7	190,1	70	1	62	3	74
Mont Emilius		17	182,3	149,6	83	6	88	11	80
Città di Aosta		71	388,5	242,3	143	26	139	45	145
Distretto 3 Monte Cervino		18	214,2	142,5	87	6	77	12	92
Distretto 4		17	150,5	113,0	59	8	74	9	51
Evançon		10	174,6	153,1	69	3	64	6	71
Monte Rosa		6	126,3	71,0	49	4	83	2	29
Walsler-Alta Valle del Lys		1	137,6	106,8	55	1	75	1	43
<b>INDICE DI DEPRIVAZIONE COMUNALE</b>									
Molto ricco, ricco		29	183,9	154,5	81	11	88	18	77
Medio		33	206,5	155,0	85	12	83	21	86
Deprivato, molto deprivato		90	305,5	206,9	116	32	114	57	118
<b>STATO CIVILE</b>									
Celibe/nubile		10			86	4	85	6	86
Coniugato/a		70			107	22	115	48	104
Separato/a, divorziato/a		4			64	1	60	3	65
Vedovo/a		49			98	20	93	29	102
Non specificato		11				7		4	
<b>LIVELLO DI ISTRUZIONE</b>									
Laurea, diploma		12			64	4	87	7	55
Professionalì, licenza media		29			90	7	74	22	97
Elementari o meno		87			113	34	110	53	115
Non specificato		17				9		7	
TOTALE REGIONALE		151	248,5	182,8	100	55	100	96	100
CANAVESE			115,8	114,1					
PIEMONTE			288,5	212,3					

I valori in grassetto sono statisticamente significativi

Tabella 1 - Indicatori di ricovero 1997-1999 per ALTRI DISTURBI DELLA TIROIDE

UOMINI	GIORNATE DI RICOVERO				PRIMO RICOVERO				LETALITA'	
	CASI	TASSO X 100.000	TASSO ST. X 100.000	RR	CASI	TASSO X 100.000	TASSO ST. X 100.000	RR	CASI	RR
<b>RIPARTIZIONE TERRITORIALE</b>										
Distretto 1	98	885,9	819,6	109	14	126,1	121,7	101	0	0
Valdigne-Mont Blanc	27	623,1	736,7	<b>79</b>	6	139,1	150,8	115	0	0
Grand Paradis	71	1.054,1	880,0	<b>127</b>	8	117,9	112,4	93	0	0
Distretto 2	238	831,4	750,1	93	46	160,6	137,7	120	0	0
Grand Combin	4	171,6	164,4	<b>21</b>	1	39,0	32,8	32	0	0
Mont Emilius	58	614,6	640,4	<b>77</b>	11	114,3	100,2	93	0	0
Città di Aosta	175	1.056,0	857,2	<b>111</b>	34	206,7	172,6	<b>146</b>	0	0
Distretto 3 Monte Cervino	67	813,1	660,5	93	12	145,1	112,0	110	0	0
Distretto 4	113	1.007,0	755,4	<b>114</b>	6	53,1	41,2	<b>40</b>	0	0
Evançon	75	1.374,1	1.001,9	<b>156</b>	5	90,5	73,0	68	0	0
Monte Rosa	33	683,9	520,0	<b>77</b>	1	20,9	15,6	<b>16</b>	0	0
Walser-Alta Valle del Lys	5	535,7	461,2	<b>59</b>	0	0,0	0,0	0	0	0
<b>INDICE DI DEPRIVAZIONE COMUNALE</b>										
Molto ricco, ricco	119	749,8	712,0	93	18	112,6	105,1	91	0	0
Medio	128	811,9	708,6	95	14	88,6	71,4	69	0	0
Deprivato, molto deprivato	270	977,6	791,1	106	46	167,2	139,6	122	0	0
<b>STATO CIVILE</b>										
Celibe/nubile	88			<b>150</b>	14			120	0	0
Coniugato/a	260			<b>88</b>	43			92	0	0
Separato/a, divorziato/a	29			115	3			70	0	0
Vedovo/a	39			106	7			161	0	0
Non specificato	69				8				0	0
<b>LIVELLO DI ISTRUZIONE</b>										
Laurea, diploma	64			<b>79</b>	12			81	0	0
Professionalì, licenza media	99			91	20			107	0	0
Elementari o meno	245			<b>112</b>	30			105	0	0
Non specificato	78				13				0	0
TOTALE REGIONALE	517	872,4	751,4	100	78	131,5	112,7	100	0	0
CANAVESE		879,8	698,2			55,1	46,9			
PIEMONTE		1.516,5	1.187,4			154,7	123,9			

DONNE	GIORNATE DI RICOVERO				PRIMO RICOVERO				LETALITA'	
	CASI	TASSO X 100.000	TASSO ST. X 100.000	RR	CASI	TASSO X 100.000	TASSO ST. X 100.000	RR	CASI	RR
<b>RIPARTIZIONE TERRITORIALE</b>										
Distretto 1	137	1.240,2	916,2	<b>87</b>	15	135,5	109,9	120	0	0
Valdigne-Mont Blanc	37	872,7	668,8	<b>64</b>	6	141,8	109,2	131	0	0
Grand Paradis	100	1.466,8	1.041,8	100	9	131,6	111,1	114	0	0
Distretto 2	617	2.057,4	1.174,1	<b>125</b>	41	136,1	91,6	108	1	84
Grand Combin	29	1.237,0	991,0	<b>77</b>	2	83,6	84,4	70	0	0
Mont Emilius	80	857,8	728,4	<b>64</b>	10	106,0	82,7	98	0	266
Città di Aosta	507	2.776,0	1.338,7	<b>153</b>	29	158,6	97,0	116	0	50
Distretto 3 Monte Cervino	111	1.341,8	823,8	<b>85</b>	8	96,8	66,0	80	0	0
Distretto 4	111	963,7	548,6	<b>57</b>	11	95,0	57,3	76	1	465
Evançon	51	927,2	583,3	<b>56</b>	5	89,7	51,2	71	0	526
Monte Rosa	53	1.050,5	537,3	<b>62</b>	5	99,2	69,8	79	0	526
Walser-Alta Valle del Lys	7	722,4	451,8	<b>45</b>	1	103,1	34,5	82	0	0
<b>INDICE DI DEPRIVAZIONE COMUNALE</b>										
Molto ricco, ricco	158	1.015,9	708,7	<b>73</b>	19	120,9	91,9	108	0	0
Medio	192	1.211,7	845,6	<b>77</b>	15	94,2	68,6	79	1	181
Deprivato, molto deprivato	625	2.129,1	1.130,2	<b>123</b>	41	139,4	89,3	107	1	88
<b>STATO CIVILE</b>										
Celibe/nubile	44			<b>69</b>	3			65	0	0
Coniugato/a	340			100	37			113	0	81
Separato/a, divorziato/a	25			85	2			59	0	0
Vedovo/a	461			<b>106</b>	22			94	1	137
Non specificato	87				10				0	0
<b>LIVELLO DI ISTRUZIONE</b>										
Laurea, diploma	50			<b>67</b>	7			80	0	0
Professionalì, licenza media	127			<b>78</b>	17			111	0	0
Elementari o meno	651			<b>110</b>	36			100	1	134
Non specificato	129				14				0	0
TOTALE REGIONALE	975	1.604,7	965,7	100	75	122,9	85,3	100	1	100
CANAVESE		1.218,5	775,4			55,8	34,8			
PIEMONTE		1.953,2	1.209,6			159,5	107,7			

I valori in grassetto sono statisticamente significativi

Tabella 1 - Indicatori di ricovero 1997-1999 per MALATTIE DEL SANGUE E DEGLI ORGANI EMOPOIETICI

UOMINI		OSPEDALIZZAZIONE				REGIME ORDINARIO		DAY HOSPITAL	
<i>RIPARTIZIONE TERRITORIALE</i>		CASI	TASSO X 100.000	TASSO ST. X 100.000	RR	CASI	RR	CASI	RR
Distretto 1		26	237,2	271,8	93	13	102	13	85
Valdigne-Mont Blanc		8	184,6	184,0	74	5	101	3	<b>51</b>
Grand Paradis		18	270,9	327,2	106	8	103	10	108
Distretto 2		66	230,9	252,2	91	32	90	34	92
Grand Combin		2	79,2	76,3	<b>33</b>	1	35	1	<b>31</b>
Mont Emilius		24	256,4	290,9	107	11	105	13	110
Città di Aosta		40	239,4	260,4	90	20	90	20	90
Distretto 3 Monte Cervino		16	197,2	236,5	78	9	90	7	68
Distretto 4		42	370,2	384,2	<b>146</b>	18	131	24	<b>160</b>
Evançon		19	346,6	391,2	<b>136</b>	9	128	10	142
Monte Rosa		21	446,6	443,7	<b>179</b>	9	<b>157</b>	12	<b>200</b>
Walsler-Alta Valle del Lys		1	133,9	87,9	52	0	26	1	76
<i>INDICE DI DEPRIVAZIONE COMUNALE</i>									
Molto ricco, ricco		38	236,7	285,4	96	17	96	20	97
Medio		33	212,0	231,1	84	16	87	17	82
Deprivato, molto deprivato		79	287,6	304,0	111	38	109	41	112
<i>STATO CIVILE</i>									
Celibe/nubile		13			105	7	116	6	94
Coniugato/a		59			106	36	103	23	111
Separato/a, divorziato/a		2			<b>39</b>	1	<b>25</b>	1	65
Vedovo/a		7			85	6	100	1	52
Non specificato		22				7		15	
<i>LIVELLO DI ISTRUZIONE</i>									
Laurea, diploma		10			<b>64</b>	4	<b>48</b>	6	83
Professionalisti, licenza media		19			91	10	88	8	96
Elementari o meno		48			<b>119</b>	32	123	16	112
Non specificato		26				10		16	
TOTALE REGIONALE		150	253,8	278,9	100	72	100	78	100
CANAVESE			242,3	264,4					
PIEMONTE			249,9	262,8					

DONNE		OSPEDALIZZAZIONE				REGIME ORDINARIO		DAY HOSPITAL	
<i>RIPARTIZIONE TERRITORIALE</i>		CASI	TASSO X 100.000	TASSO ST. X 100.000	RR	CASI	RR	CASI	RR
Distretto 1		20	181,5	205,5	80	11	84	9	74
Valdigne-Mont Blanc		5	111,1	107,4	<b>50</b>	3	61	2	<b>38</b>
Grand Paradis		15	224,9	264,8	97	8	98	7	96
Distretto 2		78	260,2	249,6	110	45	114	33	105
Grand Combin		3	126,5	113,6	53	2	65	1	39
Mont Emilius		25	271,6	304,4	122	14	128	11	115
Città di Aosta		50	271,8	239,0	112	29	115	21	108
Distretto 3 Monte Cervino		16	198,0	194,1	85	8	73	9	99
Distretto 4		29	248,9	200,1	103	15	95	14	113
Evançon		15	277,0	238,3	116	9	118	7	113
Monte Rosa		12	232,7	160,1	95	5	73	7	122
Walsler-Alta Valle del Lys		2	172,0	204,4	72	1	79	1	64
<i>INDICE DI DEPRIVAZIONE COMUNALE</i>									
Molto ricco, ricco		33	213,9	216,6	95	20	107	13	81
Medio		37	231,8	258,7	99	20	99	17	99
Deprivato, molto deprivato		73	248,7	209,5	103	38	97	35	110
<i>STATO CIVILE</i>									
Celibe/nubile		10			80	5	77	5	85
Coniugato/a		44			114	24	104	19	130
Separato/a, divorziato/a		5			117	3	112	2	124
Vedovo/a		33			90	25	102	8	68
Non specificato		16				6		10	
<i>LIVELLO DI ISTRUZIONE</i>									
Laurea, diploma		11			<b>70</b>	5	<b>58</b>	6	85
Professionalisti, licenza media		24			113	13	103	11	128
Elementari o meno		54			104	39	109	15	92
Non specificato		19				7		12	
TOTALE REGIONALE		143	235,4	225,1	100	78	100	65	100
CANAVESE			242,9	188,5					
PIEMONTE			279,1	256,7					

I valori in grassetto sono statisticamente significativi

Tabella 1 - Indicatori di ricovero 1997-1999 per MALATTIE DEL SANGUE E DEGLI ORGANI EMOPOIETICI

UOMINI RIPARTIZIONE TERRITORIALE	GIORNATE DI RICOVERO				PRIMO RICOVERO				LETALITA'	
	CASI	TASSO X 100.000	TASSO ST. X 100.000	RR	CASI	TASSO X 100.000	TASSO ST. X 100.000	RR	CASI	RR
Distretto 1	230	2.072,1	2.286,5	<b>137</b>	20	180,2	198,3	132	1	199
Valdigne-Mont Blanc	50	1.161,6	1.028,3	<b>79</b>	7	162,3	151,9	125	0	0
Grand Paradis	180	2.655,0	3.130,9	<b>173</b>	13	191,6	220,9	136	1	289
Distretto 2	369	1.289,6	1.201,6	<b>80</b>	31	108,3	125,5	83	1	115
Grand Combin	13	514,9	543,3	<b>35</b>	0	0,0	0,0	0	0	0
Mont Emilius	141	1.485,7	1.556,6	103	13	135,1	141,4	105	0	88
Città di Aosta	215	1.295,4	1.125,3	<b>74</b>	18	109,4	137,2	82	1	140
Distretto 3 Monte Cervino	86	1.034,5	1.159,2	<b>66</b>	9	108,8	121,7	84	0	0
Distretto 4	256	2.274,7	1.988,6	<b>142</b>	18	159,2	178,8	123	0	54
Evançon	95	1.732,8	1.671,8	107	10	180,9	205,4	138	0	0
Monte Rosa	156	3.259,1	2.782,4	<b>207</b>	7	146,4	164,4	117	0	68
Walsler-Alta Valle del Lys	5	535,7	351,6	<b>33</b>	1	100,2	71,4	72	0	0
<b>INDICE DI DEPRIVAZIONE COMUNALE</b>										
Molto ricco, ricco	261	1.639,9	1.961,1	<b>112</b>	22	137,6	163,8	104	0	59
Medio	233	1.479,7	1.343,1	95	19	120,3	137,1	93	1	114
Deprivato, molto deprivato	447	1.619,3	1.458,4	97	37	134,5	146,9	102	1	113
<b>STATO CIVILE</b>										
Celibe/nubile	87			94	13			150	0	157
Coniugato/a	464			103	24			85	1	78
Separato/a, divorziato/a	7			<b>23</b>	2			68	0	0
Vedovo/a	95			<b>119</b>	4			124	0	53
Non specificato	90				7				1	349
<b>LIVELLO DI ISTRUZIONE</b>										
Laurea, diploma	54			<b>46</b>	5			45	0	0
Professionali, licenza media	166			<b>117</b>	19			128	0	155
Elementari o meno	409			<b>110</b>	18			112	1	41
Non specificato	115				8				1	<b>409</b>
TOTALE REGIONALE	940	1.587,8	1.555,6	100	78	131,5	150,5	100	2	100
CANAVESE		1.431,5	1.201,7			120,0	110,9			
PIEMONTE		1.802,9	1.623,0			123,7	121,7			

DONNE RIPARTIZIONE TERRITORIALE	GIORNATE DI RICOVERO				PRIMO RICOVERO				LETALITA'	
	CASI	TASSO X 100.000	TASSO ST. X 100.000	RR	CASI	TASSO X 100.000	TASSO ST. X 100.000	RR	CASI	RR
Distretto 1	125	1.137,4	963,0	<b>67</b>	19	171,7	188,8	108	0	1733
Valdigne-Mont Blanc	36	848,9	633,4	<b>53</b>	4	94,5	67,1	61	0	5200
Grand Paradis	90	1.315,2	1.183,5	<b>76</b>	15	219,4	267,5	137	0	0
Distretto 2	608	2.027,4	1.552,5	<b>108</b>	53	176,0	163,4	110	0	0
Grand Combin	21	885,6	783,0	<b>48</b>	5	209,0	156,2	129	0	0
Mont Emilius	237	2.541,3	2.241,9	<b>158</b>	12	127,2	112,7	83	0	0
Città di Aosta	350	1.913,3	1.340,8	95	36	196,8	200,0	120	0	0
Distretto 3 Monte Cervino	97	1.180,2	830,4	<b>65</b>	8	96,8	126,6	60	0	0
Distretto 4	285	2.477,1	1.448,8	<b>130</b>	18	155,4	128,1	95	0	0
Evançon	126	2.275,9	1.470,2	<b>121</b>	10	179,3	135,6	110	0	0
Monte Rosa	144	2.879,0	1.491,0	<b>148</b>	7	138,9	110,7	84	0	0
Walsler-Alta Valle del Lys	15	1.548,0	1.108,8	84	1	103,1	205,9	65	0	0
<b>INDICE DI DEPRIVAZIONE COMUNALE</b>										
Molto ricco, ricco	297	1.903,5	1.428,3	<b>115</b>	24	152,8	186,8	98	0	0
Medio	299	1.888,1	1.561,5	104	25	157,1	122,6	98	0	1733
Deprivato, molto deprivato	520	1.772,5	1.175,9	<b>91</b>	49	166,6	161,5	102	0	0
<b>STATO CIVILE</b>										
Celibe/nubile	45			<b>55</b>	11			111	0	0
Coniugato/a	346			104	27			103	0	0
Separato/a, divorziato/a	38			<b>126</b>	1			36	0	0
Vedovo/a	430			104	22			99	0	118
Non specificato	136				13				0	0
<b>LIVELLO DI ISTRUZIONE</b>										
Laurea, diploma	82			<b>78</b>	8			64	0	0
Professionali, licenza media	122			<b>70</b>	16			100	0	0
Elementari o meno	654			<b>113</b>	38			113	0	149
Non specificato	137				12				0	0
TOTALE REGIONALE	1.116	1.836,2	1.333,6	100	98	160,6	158,3	100	0	100
CANAVESE		1.774,5	1.131,9			139,5	111,5			
PIEMONTE		2.303,0	1.788,0			161,6	136,8			

I valori in grassetto sono statisticamente significativi



Tabella 1 - Indicatori di ricovero 1997-1999 per DISTURBI PSICHICI

UOMINI		OSPEDALIZZAZIONE				REGIME ORDINARIO		DAY HOSPITAL	
<i>RIPARTIZIONE TERRITORIALE</i>		CASI	TASSO X 100.000	TASSO ST. X 100.000	RR	CASI	RR	CASI	RR
Distretto 1		73	660,7	621,4	<b>87</b>	46	<b>84</b>	27	94
Valdigne-Mont Blanc		29	661,6	614,8	88	19	87	10	91
Grand Paradis		45	660,1	620,9	86	28	81	17	96
Distretto 2		280	978,3	880,9	<b>125</b>	171	<b>117</b>	109	<b>142</b>
Grand Combin		29	1.135,3	941,1	<b>151</b>	20	<b>162</b>	8	129
Mont Emilius		58	611,1	570,1	<b>80</b>	35	<b>74</b>	23	93
Città di Aosta		193	1.164,6	1.036,8	<b>146</b>	115	<b>134</b>	78	<b>170</b>
Distretto 3 Monte Cervino		47	563,5	508,2	<b>72</b>	39	<b>92</b>	8	<b>36</b>
Distretto 4		60	533,1	490,1	<b>68</b>	46	<b>80</b>	14	<b>47</b>
Evançon		28	510,7	453,5	<b>66</b>	21	<b>74</b>	7	<b>50</b>
Monte Rosa		26	544,4	500,7	<b>70</b>	21	87	5	<b>37</b>
Walsler-Alta Valle del Lys		6	602,6	617,8	77	4	78	2	74
<b>INDICE DI DEPRIVAZIONE COMUNALE</b>									
Molto ricco, ricco		98	615,8	580,0	<b>81</b>	61	<b>76</b>	37	90
Medio		104	659,3	589,4	<b>86</b>	78	98	26	<b>62</b>
Deprivato, molto deprivato		258	935,3	840,7	<b>119</b>	163	<b>115</b>	95	<b>127</b>
<b>STATO CIVILE</b>									
Celibe/nubile		191			<b>188</b>	130	<b>187</b>	61	<b>190</b>
Coniugato/a		130			<b>55</b>	77	<b>53</b>	53	<b>60</b>
Separato/a, divorziato/a		30			104	19	102	11	108
Vedovo/a		34			<b>179</b>	21	<b>173</b>	13	<b>190</b>
Non specificato		46				40		6	
<b>LIVELLO DI ISTRUZIONE</b>									
Laurea, diploma		70			<b>61</b>	35	<b>45</b>	35	93
Professionali, licenza media		155			108	108	<b>112</b>	47	99
Elementari o meno		142			<b>131</b>	95	<b>146</b>	46	108
Non specificato		64				50		14	
TOTALE REGIONALE		460	776,2	704,1	100	302	100	158	100
CANAVESE			321,5	298,3					
PIEMONTE			566,8	525,2					

DONNE		OSPEDALIZZAZIONE				REGIME ORDINARIO		DAY HOSPITAL	
<i>RIPARTIZIONE TERRITORIALE</i>		CASI	TASSO X 100.000	TASSO ST. X 100.000	RR	CASI	RR	CASI	RR
Distretto 1		79	716,9	620,7	98	59	105	20	82
Valdigne-Mont Blanc		26	618,8	552,0	87	22	106	4	41
Grand Paradis		53	777,4	654,4	105	37	104	16	106
Distretto 2		280	934,2	700,7	<b>119</b>	181	<b>110</b>	99	<b>141</b>
Grand Combin		13	534,2	436,6	<b>69</b>	10	81	2	<b>42</b>
Mont Emilius		47	507,5	398,6	<b>71</b>	34	<b>72</b>	14	<b>70</b>
Città di Aosta		220	1.203,8	888,3	<b>147</b>	137	<b>131</b>	83	<b>185</b>
Distretto 3 Monte Cervino		51	622,4	471,3	<b>82</b>	41	<b>92</b>	11	<b>57</b>
Distretto 4		59	509,3	389,3	<b>64</b>	48	<b>75</b>	11	<b>39</b>
Evançon		33	596,1	455,9	<b>76</b>	25	83	8	<b>58</b>
Monte Rosa		20	398,9	286,1	<b>50</b>	17	<b>62</b>	3	<b>22</b>
Walsler-Alta Valle del Lys		6	584,8	515,9	78	5	104	0	15
<b>INDICE DI DEPRIVAZIONE COMUNALE</b>									
Molto ricco, ricco		88	564,6	466,2	<b>78</b>	63	<b>79</b>	25	<b>75</b>
Medio		100	634,3	498,7	<b>83</b>	79	93	22	<b>60</b>
Deprivato, molto deprivato		281	956,1	722,4	<b>119</b>	187	<b>114</b>	94	<b>132</b>
<b>STATO CIVILE</b>									
Celibe/nubile		91			<b>189</b>	51	<b>146</b>	40	<b>305</b>
Coniugato/a		117			<b>67</b>	94	<b>76</b>	24	<b>46</b>
Separato/a, divorziato/a		31			<b>156</b>	25	<b>172</b>	7	115
Vedovo/a		136			102	89	104	47	99
Non specificato		69				54		15	
<b>LIVELLO DI ISTRUZIONE</b>									
Laurea, diploma		51			<b>64</b>	31	<b>55</b>	19	87
Professionali, licenza media		88			89	73	103	15	<b>53</b>
Elementari o meno		222			<b>122</b>	151	<b>118</b>	70	<b>130</b>
Non specificato		85				57		28	
TOTALE REGIONALE		469	771,9	599,0	100	329	100	140	100
CANAVESE			357,6	307,5					
PIEMONTE			582,8	511,3					

I valori in grassetto sono statisticamente significativi

Tabella 1 - Indicatori di ricovero 1997-1999 per DISTURBI PSICHICI

UOMINI RIPARTIZIONE TERRITORIALE	GIORNATE DI RICOVERO				PRIMO RICOVERO				LETALITA'	
	CASI	TASSO X 100.000	TASSO ST. X 100.000	RR	CASI	TASSO X 100.000	TASSO ST. X 100.000	RR	CASI	RR
Distretto 1	777	7.000,0	6.402,5	<b>85</b>	46	414,5	410,6	111	0	90
Valdigne-Mont Blanc	401	9.254,6	8.635,5	<b>115</b>	8	185,5	185,5	<b>51</b>	0	281
Grand Paradis	376	5.556,4	4.925,5	<b>67</b>	38	560,0	549,2	<b>148</b>	0	0
Distretto 2	3.363	11.764,0	9.919,0	<b>135</b>	107	373,7	339,4	96	3	106
Grand Combin	430	17.016,5	13.884,7	<b>210</b>	2	78,0	54,0	<b>21</b>	0	0
Mont Emilius	559	5.886,5	5.358,1	<b>72</b>	27	280,7	279,6	76	1	120
Città di Aosta	2.375	14.329,7	11.568,4	<b>158</b>	78	474,1	419,5	118	2	112
Distretto 3 Monte Cervino	445	5.377,8	4.713,9	<b>62</b>	34	411,2	360,4	108	0	0
Distretto 4	508	4.516,8	3.906,5	<b>52</b>	41	362,6	361,6	94	1	147
Evançon	250	4.554,0	3.870,4	<b>52</b>	23	416,1	384,0	107	0	163
Monte Rosa	211	4.417,6	3.857,0	<b>51</b>	13	271,9	276,0	71	0	169
Walsler-Alta Valle del Lys	48	4.787,4	4.008,2	<b>54</b>	5	501,0	627,5	128	0	0
<b>INDICE DI DEPRIVAZIONE COMUNALE</b>										
Molto ricco, ricco	1.004	6.306,3	5.761,8	<b>76</b>	62	387,7	390,4	104	1	189
Medio	1.148	7.303,2	6.238,7	<b>86</b>	46	291,2	260,6	77	0	42
Deprivato, molto deprivato	2.942	10.664,5	8.883,3	<b>121</b>	120	436,1	401,2	111	2	92
<b>STATO CIVILE</b>										
Celibe/nubile	2.256			<b>232</b>	69			<b>150</b>	1	86
Coniugato/a	1.331			<b>48</b>	81			82	1	89
Separato/a, divorziato/a	316			<b>99</b>	9			83	0	300
Vedovo/a	514			<b>154</b>	8			71	1	150
Non specificato	594				34				0	0
<b>LIVELLO DI ISTRUZIONE</b>										
Laurea, diploma	821			<b>70</b>	32			<b>69</b>	0	174
Professionalì, licenza media	1.578			<b>105</b>	62			107	0	108
Elementari o meno	1.816			<b>119</b>	66			119	3	116
Non specificato	795				41				0	0
TOTALE REGIONALE	5.094	8.600,9	7.379,1	<b>100</b>	228	384,4	360,5	100	4	100
CANAVESE		8.870,9	7.451,7			158,6	152,5			
PIEMONTE		10.945,3	9.437,3			237,6	227,6			

DONNE RIPARTIZIONE TERRITORIALE	GIORNATE DI RICOVERO				PRIMO RICOVERO				LETALITA'	
	CASI	TASSO X 100.000	TASSO ST. X 100.000	RR	CASI	TASSO X 100.000	TASSO ST. X 100.000	RR	CASI	RR
Distretto 1	1.224	11.107,8	8.471,6	<b>103</b>	40	361,4	283,0	108	1	78
Valdigne-Mont Blanc	271	6.441,9	5.893,6	<b>62</b>	14	330,8	256,5	103	0	93
Grand Paradis	953	13.983,3	9.712,0	<b>128</b>	26	380,3	292,0	111	1	74
Distretto 2	4.274	14.258,2	10.420,1	<b>122</b>	122	405,1	269,4	108	7	102
Grand Combin	182	7.675,0	5.327,9	<b>67</b>	6	250,8	154,3	69	0	0
Mont Emilius	859	9.207,2	6.541,4	<b>88</b>	24	254,4	214,4	80	2	200
Città di Aosta	3.233	17.689,9	13.144,5	<b>143</b>	92	503,0	306,1	<b>124</b>	5	91
Distretto 3 Monte Cervino	670	8.123,8	5.783,3	<b>72</b>	28	338,8	215,6	94	1	90
Distretto 4	817	7.095,7	5.349,1	<b>60</b>	34	293,5	209,4	77	2	127
Evançon	512	9.248,0	6.932,3	<b>78</b>	15	269,0	202,9	71	1	173
Monte Rosa	239	4.767,3	3.283,7	<b>40</b>	16	317,5	222,0	81	0	65
Walsler-Alta Valle del Lys	66	6.845,5	6.719,5	<b>62</b>	3	309,3	175,8	86	0	0
<b>INDICE DI DEPRIVAZIONE COMUNALE</b>										
Molto ricco, ricco	1.368	8.779,8	6.495,4	<b>82</b>	47	299,2	242,2	91	2	111
Medio	1.455	9.200,3	6.562,7	<b>81</b>	49	307,9	201,6	85	2	91
Deprivato, molto deprivato	4.161	14.175,7	10.654,2	<b>118</b>	128	435,2	288,2	112	7	100
<b>STATO CIVILE</b>										
Celibe/nubile	1.458			<b>231</b>	26			142	0	54
Coniugato/a	1.381			<b>55</b>	46			76	2	148
Separato/a, divorziato/a	482			<b>160</b>	13			<b>192</b>	0	0
Vedovo/a	2.211			<b>107</b>	80			101	8	94
Non specificato	1.242				47				1	117
<b>LIVELLO DI ISTRUZIONE</b>										
Laurea, diploma	712			<b>64</b>	13			<b>58</b>	0	0
Professionalì, licenza media	1.195			<b>85</b>	34			106	0	0
Elementari o meno	3.417			<b>122</b>	102			108	11	117
Non specificato	1.449				63				1	52
TOTALE REGIONALE	6.985	11.496,3	8.474,8	<b>100</b>	224	367,0	253,6	100	12	100
CANAVESE		8.736,1	6.714,0			195,3	170,2			
PIEMONTE		12.444,6	9.720,8			264,5	232,3			

I valori in grassetto sono statisticamente significativi

Tabella 1 - Indicatori di ricovero 1997-1999 per STATI PSICOTICI ORGANICI SENILI

UOMINI		OSPEDALIZZAZIONE				REGIME ORDINARIO		DAY HOSPITAL	
<i>RIPARTIZIONE TERRITORIALE</i>		CASI	TASSO X 100.000	TASSO ST. X 100.000	RR	CASI	RR	CASI	RR
Distretto 1		6	54,1	46,5	77	3	73	3	82
Valdigne-Mont Blanc		2	46,2	43,5	74	2	107	0	29
Grand Paradis		4	59,1	48,9	78	2	55	2	110
Distretto 2		31	108,4	78,9	123	18	123	13	122
Grand Combin		0	13,2	13,9	22	0	37	0	0
Mont Emilius		7	73,8	72,4	112	3	91	4	141
Città di Aosta		24	142,8	87,4	<b>136</b>	15	<b>142</b>	9	126
Distretto 3 Monte Cervino		4	44,3	37,3	<b>55</b>	2	60	1	49
Distretto 4		9	77,0	58,6	90	5	88	4	93
Evançon		5	97,3	70,3	108	3	92	3	132
Monte Rosa		2	41,9	38,2	52	1	59	1	42
Walsler-Alta Valle del Lys		1	133,9	76,2	150	1	189	0	92
<b>INDICE DI DEPRIVAZIONE COMUNALE</b>									
Molto ricco, ricco		9	58,6	55,4	85	4	68	5	110
Medio		9	59,4	48,3	75	6	77	4	72
Deprivato, molto deprivato		31	111,2	75,7	118	19	124	12	109
<b>STATO CIVILE</b>									
Celibe/nubile		6			168	3	166	3	172
Coniugato/a		25			88	14	87	11	91
Separato/a, divorziato/a		1			81	1	97	0	54
Vedovo/a		12			110	8	112	4	108
Non specificato		5				3		2	
<b>LIVELLO DI ISTRUZIONE</b>									
Laurea, diploma		2			51	1	35	1	76
Professionalisti, licenza media		3			61	2	57	1	69
Elementari o meno		36			114	23	117	13	108
Non specificato		7				3		4	
TOTALE REGIONALE		49	83,3	64,3	100	29	100	20	100
CANAVESE			84,8	74,6					
PIEMONTE			117,6	106,5					

DONNE		OSPEDALIZZAZIONE				REGIME ORDINARIO		DAY HOSPITAL	
<i>RIPARTIZIONE TERRITORIALE</i>		CASI	TASSO X 100.000	TASSO ST. X 100.000	RR	CASI	RR	CASI	RR
Distretto 1		21	190,6	90,7	110	14	111	7	108
Valdigne-Mont Blanc		5	119,0	61,8	77	3	80	2	72
Grand Paradis		16	234,7	105,8	126	10	126	6	126
Distretto 2		75	249,1	95,9	114	45	107	29	<b>126</b>
Grand Combin		4	182,7	80,5	83	4	109	1	36
Mont Emilius		14	146,5	80,3	94	10	106	4	71
Città di Aosta		57	310,1	102,6	<b>124</b>	32	108	25	<b>153</b>
Distretto 3 Monte Cervino		15	181,9	71,6	90	10	93	5	84
Distretto 4		18	153,4	60,0	<b>65</b>	14	79	4	<b>42</b>
Evançon		10	174,6	61,2	77	7	86	3	60
Monte Rosa		8	152,9	68,8	<b>62</b>	6	79	1	<b>30</b>
Walsler-Alta Valle del Lys		0	34,4	15,9	<b>17</b>	0	27	0	0
<b>INDICE DI DEPRIVAZIONE COMUNALE</b>									
Molto ricco, ricco		27	175,4	89,5	104	18	105	10	104
Medio		29	181,2	71,8	88	22	103	7	<b>60</b>
Deprivato, molto deprivato		72	246,4	88,3	104	43	97	29	117
<b>STATO CIVILE</b>									
Celibe/nubile		7			89	4	91	2	87
Coniugato/a		21			101	14	102	7	98
Separato/a, divorziato/a		1			55	1	81	0	0
Vedovo/a		87			102	55	101	32	104
Non specificato		12				8		4	
<b>LIVELLO DI ISTRUZIONE</b>									
Laurea, diploma		2			57	1	67	0	35
Professionalisti, licenza media		6			<b>60</b>	3	<b>39</b>	3	106
Elementari o meno		101			106	71	107	30	101
Non specificato		19				8		12	
TOTALE REGIONALE		128	211,2	84,3	100	83	100	46	100
CANAVESE			41,3	37,5					
PIEMONTE			82,9	78,0					

I valori in grassetto sono statisticamente significativi

Tabella 1 - Indicatori di ricovero 1997-1999 per STATI PSICOTICI ORGANICI SENILI

UOMINI		GIORNATE DI RICOVERO				PRIMO RICOVERO				LETALITA'	
<i>RIPARTIZIONE TERRITORIALE</i>		CASI	TASSO X 100.000	TASSO ST. X 100.000	RR	CASI	TASSO X 100.000	TASSO ST. X 100.000	RR	CASI	RR
Distretto 1		106	952,0	785,6	<b>85</b>	5	45,1	37,6	82	0	87
Valdigne-Mont Blanc		52	1.192,4	980,6	<b>119</b>	1	23,2	16,7	49	0	265
Grand Paradis		54	798,0	651,2	<b>67</b>	4	58,9	47,5	99	0	0
Distretto 2		555	1.941,4	1.377,7	<b>138</b>	20	69,8	50,3	102	2	104
Grand Combin		16	646,9	680,6	<b>68</b>	0	0,0	0,0	0	0	0
Mont Emilius		87	920,2	975,6	<b>88</b>	4	41,6	43,5	84	0	59
Città di Aosta		451	2.723,5	1.612,2	<b>161</b>	16	97,3	57,4	118	2	123
Distretto 3 Monte Cervino		42	511,2	431,3	<b>41</b>	4	48,4	39,6	78	0	0
Distretto 4		83	740,5	553,2	<b>54</b>	9	79,6	61,2	124	1	145
Evançon		55	1.009,3	716,9	<b>70</b>	7	126,7	93,4	187	0	145
Monte Rosa		20	411,8	355,7	<b>32</b>	2	41,8	37,1	72	0	239
Walser-Alta Valle del Lys		8	837,0	469,8	<b>57</b>	0	0,0	0,0	0	0	0
<i>INDICE DI DEPRIVAZIONE COMUNALE</i>											
Molto ricco, ricco		135	846,1	816,1	<b>79</b>	7	43,8	41,1	82	1	140
Medio		137	873,4	675,6	<b>68</b>	8	50,6	40,6	84	0	51
Deprivato, molto deprivato		514	1.864,6	1.232,7	<b>124</b>	23	83,6	56,4	115	2	101
<i>STATO CIVILE</i>											
Celibe/nubile		79			<b>165</b>	4			120	0	66
Coniugato/a		401			<b>89</b>	24			117	1	83
Separato/a, divorziato/a		12			<b>39</b>	0			0	0	569
Vedovo/a		257			<b>117</b>	4			56	1	149
Non specificato		37				6				0	0
<i>LIVELLO DI ISTRUZIONE</i>											
Laurea, diploma		27			<b>32</b>	4			120	0	198
Professional, licenza media		30			<b>27</b>	2			58	0	0
Elementari o meno		681			<b>125</b>	26			103	3	113
Non specificato		49				6				0	0
TOTALE REGIONALE		<b>786</b>	1.327,8	998,9	<b>100</b>	38	64,1	49,3	100	3	100
CANAVESE			4.075,4	3.379,1			22,0	19,9			
PIEMONTE			3.497,1	3.097,8			31,6	29,0			

DONNE		GIORNATE DI RICOVERO				PRIMO RICOVERO				LETALITA'	
<i>RIPARTIZIONE TERRITORIALE</i>		CASI	TASSO X 100.000	TASSO ST. X 100.000	RR	CASI	TASSO X 100.000	TASSO ST. X 100.000	RR	CASI	RR
Distretto 1		493	4.474,0	2.004,3	<b>152</b>	18	162,6	74,7	128	1	74
Valdigne-Mont Blanc		40	959,9	522,5	<b>37</b>	6	141,8	70,2	126	0	86
Grand Paradis		453	6.639,6	2.670,1	<b>210</b>	12	175,5	74,6	129	1	70
Distretto 2		1.143	3.812,3	1.467,5	<b>103</b>	51	169,3	64,8	106	7	106
Grand Combin		106	4.484,1	2.109,6	<b>119</b>	4	167,2	61,3	107	0	0
Mont Emilius		316	3.384,8	1.813,4	<b>129</b>	7	74,2	40,4	66	2	196
Città di Aosta		721	3.943,2	1.312,2	<b>93</b>	40	218,7	72,9	119	5	95
Distretto 3 Monte Cervino		253	3.071,7	1.184,1	<b>90</b>	12	145,2	52,9	98	1	95
Distretto 4		291	2.529,2	966,8	<b>63</b>	13	112,2	44,9	66	2	109
Evançon		165	2.980,3	959,6	<b>77</b>	5	89,7	29,5	54	1	156
Monte Rosa		121	2.413,6	1.114,1	<b>57</b>	8	158,8	72,2	89	0	50
Walser-Alta Valle del Lys		5	550,4	254,0	<b>16</b>	0	0,0	0,0	0	0	0
<i>INDICE DI DEPRIVAZIONE COMUNALE</i>											
Molto ricco, ricco		579	3.717,2	1.772,2	<b>131</b>	17	108,2	53,4	89	2	106
Medio		564	3.563,4	1.411,4	<b>102</b>	24	150,8	57,9	100	2	92
Deprivato, molto deprivato		1.037	3.533,7	1.263,3	<b>88</b>	53	180,2	64,2	104	7	101
<i>STATO CIVILE</i>											
Celibe/nubile		105			<b>84</b>	3			57	0	67
Coniugato/a		308			<b>92</b>	11			73	2	134
Separato/a, divorziato/a		20			<b>50</b>	2			118	0	0
Vedovo/a		1.510			<b>105</b>	65			110	8	95
Non specificato		238				13				1	118
<i>LIVELLO DI ISTRUZIONE</i>											
Laurea, diploma		30			<b>66</b>	2			112	0	0
Professional, licenza media		133			<b>88</b>	3			45	0	0
Elementari o meno		1.647			<b>102</b>	66			106	10	114
Non specificato		370				23				1	56
TOTALE REGIONALE		<b>2.180</b>	3.588,5	1.399,8	<b>100</b>	94	154,0	60,3	100	11	100
CANAVESE			1.575,0	1.387,9			12,4	10,0			
PIEMONTE			2.585,2	2.305,2			25,3	23,7			

I valori in grassetto sono statisticamente significativi

Tabella 1 - Indicatori di ricovero 1997-1999 per PSICOSI SCHIZOFRENICHE

UOMINI		OSPEDALIZZAZIONE				REGIME ORDINARIO		DAY HOSPITAL	
<i>RIPARTIZIONE TERRITORIALE</i>		CASI	TASSO X 100.000	TASSO ST. X 100.000	RR	CASI	RR	CASI	RR
Distretto 1		8	72,1	65,1	<b>39</b>	5	<b>36</b>	3	<b>46</b>
Valdigne-Mont Blanc		4	92,3	88,3	<b>50</b>	2	<b>30</b>	2	94
Grand Paradis		4	59,1	49,6	<b>32</b>	3	<b>40</b>	1	<b>17</b>
Distretto 2		84	293,8	260,9	<b>161</b>	52	<b>148</b>	32	<b>188</b>
Grand Combin		12	488,4	396,4	<b>263</b>	10	<b>314</b>	2	155
Mont Emilius		12	122,9	103,5	<b>66</b>	8	68	3	60
Città di Aosta		60	362,1	329,9	<b>201</b>	34	<b>169</b>	26	<b>266</b>
Distretto 3 Monte Cervino		10	116,7	102,8	<b>63</b>	9	91	0	<b>7</b>
Distretto 4		7	62,2	56,2	<b>34</b>	7	<b>50</b>	0	0
Evançon		3	54,7	48,1	<b>30</b>	3	<b>44</b>	0	0
Monte Rosa		4	76,8	68,7	<b>41</b>	4	61	0	0
Walsler-Alta Valle del Lys		0	33,5	26,8	18	0	27	0	0
<b>INDICE DI DEPRIVAZIONE COMUNALE</b>									
Molto ricco, ricco		15	94,2	78,0	<b>51</b>	12	<b>61</b>	3	<b>28</b>
Medio		23	144,2	125,2	<b>79</b>	19	98	4	<b>39</b>
Deprivato, molto deprivato		71	257,4	232,9	<b>142</b>	42	<b>125</b>	29	<b>176</b>
<b>STATO CIVILE</b>									
Celibe/nubile		75			<b>238</b>	48	<b>208</b>	27	<b>319</b>
Coniugato/a		18			<b>30</b>	13	<b>34</b>	5	<b>24</b>
Separato/a, divorziato/a		4			<b>48</b>	4	67	0	<b>12</b>
Vedovo/a		3			<b>229</b>	3	<b>359</b>	0	59
Non specificato		8				7		2	
<b>LIVELLO DI ISTRUZIONE</b>									
Laurea, diploma		30			90	13	<b>58</b>	16	<b>168</b>
Professionalì, licenza media		42			100	34	119	7	<b>57</b>
Elementari o meno		23			116	14	<b>141</b>	8	89
Non specificato		14				11		2	
TOTALE REGIONALE		109	183,5	162,7	100	74	100	35	100
CANAVESE			0,0	0,0					
PIEMONTE			0,0	0,0					

DONNE		OSPEDALIZZAZIONE				REGIME ORDINARIO		DAY HOSPITAL	
<i>RIPARTIZIONE TERRITORIALE</i>		CASI	TASSO X 100.000	TASSO ST. X 100.000	RR	CASI	RR	CASI	RR
Distretto 1		18	163,3	150,8	93	14	113	4	58
Valdigne-Mont Blanc		5	126,9	115,6	72	5	105	0	<b>13</b>
Grand Paradis		13	185,8	172,4	107	9	119	4	87
Distretto 2		68	228,0	213,0	<b>134</b>	36	109	32	<b>179</b>
Grand Combin		0	14,1	16,4	<b>9</b>	0	<b>13</b>	0	0
Mont Emilius		12	128,7	106,4	72	8	75	4	67
Città di Aosta		56	306,4	294,0	<b>183</b>	28	<b>139</b>	28	<b>263</b>
Distretto 3 Monte Cervino		6	76,8	71,6	<b>45</b>	6	69	0	0
Distretto 4		11	95,5	91,4	<b>57</b>	11	86	0	<b>5</b>
Evançon		5	96,3	91,1	<b>57</b>	5	82	0	<b>10</b>
Monte Rosa		3	59,8	53,9	<b>37</b>	3	56	0	0
Walsler-Alta Valle del Lys		3	275,2	291,7	170	3	<b>262</b>	0	0
<b>INDICE DI DEPRIVAZIONE COMUNALE</b>									
Molto ricco, ricco		19	124,1	113,1	<b>70</b>	15	84	4	<b>44</b>
Medio		19	118,0	110,7	<b>69</b>	15	84	4	<b>42</b>
Deprivato, molto deprivato		66	223,7	213,6	<b>134</b>	37	117	28	<b>164</b>
<b>STATO CIVILE</b>									
Celibe/nubile		49			<b>270</b>	24	<b>196</b>	25	<b>428</b>
Coniugato/a		24			<b>38</b>	19	<b>49</b>	5	<b>22</b>
Separato/a, divorziato/a		19			<b>221</b>	15	<b>281</b>	4	124
Vedovo/a		5			71	3	68	2	78
Non specificato		6				5		1	
<b>LIVELLO DI ISTRUZIONE</b>									
Laurea, diploma		25			<b>67</b>	12	<b>55</b>	12	87
Professionalì, licenza media		26			<b>68</b>	22	95	4	<b>25</b>
Elementari o meno		43			<b>228</b>	23	<b>193</b>	19	<b>292</b>
Non specificato		10				9		1	
TOTALE REGIONALE		104	170,6	160,3	100	67	100	37	100
CANAVESE			0,0	0,0					
PIEMONTE			0,0	0,0					

I valori in grassetto sono statisticamente significativi

Tabella 1 - Indicatori di ricovero 1997-1999 per PSICOSI SCHIZOFRENICHE

UOMINI RIPARTIZIONE TERRITORIALE	GIORNATE DI RICOVERO				PRIMO RICOVERO				LETALITA'	
	CASI	TASSO X 100.000	TASSO ST. X 100.000	RR	CASI	TASSO X 100.000	TASSO ST. X 100.000	RR	CASI	RR
<b>Distretto 1</b>	124	1.120,1	1.037,9	<b>39</b>	2	18,0	15,9	41	0	0
Valdigne-Mont Blanc	88	2.030,9	1.943,2	<b>72</b>	0	0,0	0,0	0	0	0
Grand Paradis	36	536,9	454,9	<b>19</b>	2	29,5	25,1	68	0	0
<b>Distretto 2</b>	1.338	4.679,2	4.095,6	<b>165</b>	14	48,9	44,7	112	0	115
Grand Combin	225	8.924,1	7.567,3	<b>307</b>	1	39,0	25,3	85	0	0
Mont Emilius	130	1.373,3	1.146,1	<b>48</b>	4	41,6	36,3	94	0	418
Città di Aosta	982	5.925,8	5.234,1	<b>211</b>	9	54,7	55,7	128	0	0
<b>Distretto 3 Monte Cervino</b>	148	1.783,2	1.575,9	<b>61</b>	7	84,7	64,3	190	0	0
<b>Distretto 4</b>	81	716,8	632,9	<b>25</b>	3	26,5	22,7	61	0	0
Evançon	32	577,6	491,5	<b>20</b>	0	0,0	0,0	0	0	0
Monte Rosa	46	963,1	844,4	<b>33</b>	2	41,8	34,8	96	0	0
Walsler-Alta Valle del Lys	3	301,3	241,4	<b>11</b>	1	100,2	73,7	225	0	0
<b>INDICE DI DEPRIVAZIONE COMUNALE</b>										
Molto ricco, ricco	193	1.210,6	1.003,8	<b>42</b>	7	43,8	37,1	97	0	460
Medio	336	2.136,9	1.868,4	<b>75</b>	7	44,3	37,0	102	0	0
Deprivato, molto deprivato	1.162	4.211,4	3.718,3	<b>148</b>	12	43,6	41,3	101	0	0
<b>STATO CIVILE</b>										
Celibe/nubile	1.279			<b>262</b>	18			<b>226</b>	0	124
Coniugato/a	218			<b>23</b>	3			<b>27</b>	0	0
Separato/a, divorziato/a	68			<b>51</b>	0			0	0	0
Vedovo/a	26			122	0			0	0	0
Non specificato	91				3				0	0
<b>LIVELLO DI ISTRUZIONE</b>										
Laurea, diploma	560			<b>113</b>	2			<b>27</b>	0	0
Professionali, licenza media	618			<b>97</b>	13			136	0	288
Elementari o meno	285			<b>87</b>	5			162	0	0
Non specificato	220				4				0	0
<b>TOTALE REGIONALE</b>	<b>1.690</b>	<b>2.854,2</b>	<b>2.501,5</b>	<b>100</b>	<b>26</b>	<b>43,8</b>	<b>37,9</b>	<b>100</b>	<b>0</b>	<b>100</b>
CANAVESE		0,0	0,0			.	.			
PIEMONTE		0,0	0,0			.	.			
DONNE RIPARTIZIONE TERRITORIALE	GIORNATE DI RICOVERO				PRIMO RICOVERO				LETALITA'	
	CASI	TASSO X 100.000	TASSO ST. X 100.000	RR	CASI	TASSO X 100.000	TASSO ST. X 100.000	RR	CASI	RR
<b>Distretto 1</b>	280	2.544,0	2.310,5	<b>77</b>	4	36,1	33,6	97	0	0
Valdigne-Mont Blanc	49	1.174,1	1.032,8	<b>35</b>	1	23,6	21,9	63	0	0
Grand Paradis	231	3.388,3	3.101,1	<b>103</b>	3	43,9	41,2	118	0	0
<b>Distretto 2</b>	1.401	4.674,2	4.404,4	<b>145</b>	12	39,8	34,0	104	0	0
Grand Combin	0	14,1	16,4	<b>0</b>	1	41,8	48,6	118	0	0
Mont Emilius	290	3.109,6	2.580,2	<b>92</b>	1	10,6	7,1	28	0	0
Città di Aosta	1.111	6.077,2	5.862,0	<b>191</b>	10	54,7	47,3	140	0	0
<b>Distretto 3 Monte Cervino</b>	71	864,9	774,7	<b>27</b>	4	48,4	44,0	129	0	0
<b>Distretto 4</b>	213	1.852,1	1.788,3	<b>59</b>	3	25,9	25,5	70	0	0
Evançon	122	2.197,6	2.134,3	<b>68</b>	0	0,0	0,0	0	0	0
Monte Rosa	42	837,8	689,6	<b>27</b>	2	39,7	45,3	109	0	0
Walsler-Alta Valle del Lys	50	5.125,6	5.567,3	<b>168</b>	1	103,1	67,8	278	0	0
<b>INDICE DI DEPRIVAZIONE COMUNALE</b>										
Molto ricco, ricco	313	2.010,5	1.822,8	<b>60</b>	4	25,5	23,3	68	0	0
Medio	328	2.073,5	1.953,2	<b>64</b>	7	44,0	41,6	119	0	0
Deprivato, molto deprivato	1.325	4.512,5	4.336,1	<b>142</b>	12	40,8	35,5	107	0	0
<b>STATO CIVILE</b>										
Celibe/nubile	992			<b>307</b>	5			208	0	0
Coniugato/a	418			<b>35</b>	7			53	0	0
Separato/a, divorziato/a	340			<b>209</b>	5			286	0	0
Vedovo/a	65			<b>49</b>	3			116	0	0
Non specificato	122				3				0	0
<b>LIVELLO DI ISTRUZIONE</b>										
Laurea, diploma	474			<b>68</b>	4			73	0	0
Professionali, licenza media	511			<b>72</b>	8			119	0	0
Elementari o meno	764			<b>223</b>	6			104	0	0
Non specificato	187				5				0	0
<b>TOTALE REGIONALE</b>	<b>1.966</b>	<b>3.235,8</b>	<b>3.042,9</b>	<b>100</b>	<b>23</b>	<b>37,7</b>	<b>33,9</b>	<b>100</b>	<b>0</b>	<b>0</b>
CANAVESE		0,0	0,0			.	.			
PIEMONTE		0,0	0,0			.	.			

I valori in grassetto sono statisticamente significativi

Tabella 1 - Indicatori di ricovero 1997-1999 per DISTURBI NEUROTICI

UOMINI		OSPEDALIZZAZIONE				REGIME ORDINARIO		DAY HOSPITAL	
<i>RIPARTIZIONE TERRITORIALE</i>		CASI	TASSO X 100.000	TASSO ST. X 100.000	RR	CASI	RR	CASI	RR
Distretto 1		11	99,1	87,5	<b>171</b>	9	<b>174</b>	2	162
Valdigne-Mont Blanc		6	130,8	111,7	<b>231</b>	4	<b>211</b>	2	298
Grand Paradis		5	78,8	69,0	135	5	151	1	76
Distretto 2		15	52,5	44,9	87	11	82	4	103
Grand Combin		1	39,6	45,6	67	1	87	0	0
Mont Emilius		4	45,7	41,3	79	3	70	1	108
Città di Aosta		10	58,3	47,8	93	7	87	3	115
Distretto 3 Monte Cervino		5	60,4	52,0	98	4	101	1	87
Distretto 4		5	41,5	36,7	68	4	76	1	44
Evançon		2	30,4	30,1	51	1	52	0	45
Monte Rosa		2	41,9	33,4	68	2	73	0	51
Walsler-Alta Valle del Lys		1	100,4	87,7	163	1	212	0	0
<b>INDICE DI DEPRIVAZIONE COMUNALE</b>									
Molto ricco, ricco		11	71,2	63,5	122	8	111	3	160
Medio		9	59,4	52,9	99	8	105	2	78
Deprivato, molto deprivato		15	54,4	45,5	89	12	91	3	79
<b>STATO CIVILE</b>									
Celibe/nubile		10			<b>164</b>	8	<b>176</b>	3	138
Coniugato/a		16			84	11	80	5	96
Separato/a, divorziato/a		1			63	1	82	0	0
Vedovo/a		1			81	1	75	0	94
Non specificato		6				6		0	
<b>LIVELLO DI ISTRUZIONE</b>									
Laurea, diploma		5			61	2	<b>42</b>	2	114
Professionalì, licenza media		10			98	8	105	2	78
Elementari o meno		13			133	10	140	3	112
Non specificato		8				7		1	
TOTALE REGIONALE		36	60,2	51,8	100	28	100	8	100
CANAVESE			0,0	0,0					
PIEMONTE			0,0	0,0					

DONNE		OSPEDALIZZAZIONE				REGIME ORDINARIO		DAY HOSPITAL	
<i>RIPARTIZIONE TERRITORIALE</i>		CASI	TASSO X 100.000	TASSO ST. X 100.000	RR	CASI	RR	CASI	RR
Distretto 1		11	102,8	99,4	93	10	104	2	56
Valdigne-Mont Blanc		7	166,6	170,7	151	7	<b>198</b>	0	0
Grand Paradis		4	63,6	52,4	<b>57</b>	3	<b>47</b>	2	89
Distretto 2		44	147,9	105,2	<b>124</b>	32	119	13	139
Grand Combin		3	126,5	90,3	112	2	101	1	145
Mont Emilius		8	82,2	70,9	75	5	65	3	111
Città di Aosta		34	184,2	124,9	<b>147</b>	25	<b>146</b>	9	150
Distretto 3 Monte Cervino		8	97,0	78,7	84	6	85	2	83
Distretto 4		7	63,7	52,4	<b>54</b>	6	<b>57</b>	2	48
Evançon		4	78,3	61,2	66	3	62	1	79
Monte Rosa		2	46,5	35,9	<b>40</b>	2	46	0	22
Walsler-Alta Valle del Lys		1	68,8	74,5	59	1	80	0	0
<b>INDICE DI DEPRIVAZIONE COMUNALE</b>									
Molto ricco, ricco		14	92,0	83,4	84	10	77	4	105
Medio		14	88,5	73,0	77	11	84	3	58
Deprivato, molto deprivato		43	145,3	104,7	119	32	120	11	119
<b>STATO CIVILE</b>									
Celibe/nubile		9			137	6	122	3	181
Coniugato/a		30			100	23	103	7	90
Separato/a, divorziato/a		2			61	1	32	1	160
Vedovo/a		16			92	10	97	6	86
Non specificato		13				12		1	
<b>LIVELLO DI ISTRUZIONE</b>									
Laurea, diploma		6			<b>54</b>	4	<b>44</b>	2	102
Professionalì, licenza media		16			105	15	125	1	<b>31</b>
Elementari o meno		29			117	19	112	10	128
Non specificato		18				13		5	
TOTALE REGIONALE		71	116,9	91,4	100	53	100	18	100
CANAVESE			0,0	0,0					
PIEMONTE			0,0	0,0					

I valori in grassetto sono statisticamente significativi

Tabella 1 - Indicatori di ricovero 1997-1999 per DISTURBI NEUROTICI

UOMINI	GIORNATE DI RICOVERO				PRIMO RICOVERO				LETALITA'	
	CASI	TASSO X 100.000	TASSO ST. X 100.000	RR	CASI	TASSO X 100.000	TASSO ST. X 100.000	RR	CASI	RR
<b>RIPARTIZIONE TERRITORIALE</b>										
Distretto 1	136	1.228,2	1.129,5	<b>266</b>	2	18,0	14,6	64	0	0
Valdigne-Mont Blanc	65	1.500,1	1.396,4	<b>339</b>	0	0,0	0,0	0	0	0
Grand Paradis	71	1.054,1	919,2	<b>223</b>	2	29,5	23,3	103	0	0
Distretto 2	91	318,3	257,4	<b>64</b>	5	17,5	12,9	56	0	0
Grand Combin	7	277,2	255,9	<b>59</b>	0	0,0	0,0	0	0	0
Mont Emilius	44	460,1	409,1	100	0	0,0	0,0	0	0	0
Città di Aosta	40	243,4	188,5	<b>47</b>	5	30,4	20,7	90	0	0
Distretto 3 Monte Cervino	29	346,2	298,0	<b>68</b>	5	60,5	52,3	202	0	0
Distretto 4	34	305,1	263,2	<b>62</b>	6	53,1	45,2	171	0	0
Evançon	14	249,3	234,8	<b>51</b>	2	36,2	32,6	117	0	0
Monte Rosa	16	342,0	269,5	<b>68</b>	3	62,7	51,4	201	0	0
Walser-Alta Valle del Lys	4	435,2	375,1	87	1	100,2	90,9	317	0	0
<b>INDICE DI DEPRIVAZIONE COMUNALE</b>										
Molto ricco, ricco	134	842,0	756,3	<b>181</b>	3	18,8	17,9	66	0	0
Medio	81	513,0	443,6	105	4	25,3	19,7	86	0	0
Deprivato, molto deprivato	76	274,3	227,4	<b>54</b>	11	40,0	32,0	124	0	0
<b>STATO CIVILE</b>										
Celibe/nubile	88			<b>257</b>	3			200	0	0
Coniugato/a	125			<b>76</b>	6			82	0	0
Separato/a, divorziato/a	7			<b>42</b>	1			156	0	0
Vedovo/a	4			<b>44</b>	1			65	0	0
Non specificato	65				7				0	0
<b>LIVELLO DI ISTRUZIONE</b>										
Laurea, diploma	17			<b>31</b>	2			75	0	0
Professionali, licenza media	58			<b>77</b>	4			114	0	0
Elementari o meno	147			<b>160</b>	5			103	0	0
Non specificato	68				7				0	0
TOTALE REGIONALE	290	490,2	418,2	100	18	30,4	24,8	100	0	0
CANAVESE		0,0	0,0			.	.			
PIEMONTE		0,0	0,0			.	.			

DONNE	GIORNATE DI RICOVERO				PRIMO RICOVERO				LETALITA'	
	CASI	TASSO X 100.000	TASSO ST. X 100.000	RR	CASI	TASSO X 100.000	TASSO ST. X 100.000	RR	CASI	RR
<b>RIPARTIZIONE TERRITORIALE</b>										
Distretto 1	139	1.264,4	1.288,8	107	5	45,2	51,2	59	0	0
Valdigne-Mont Blanc	114	2.721,1	2.806,4	<b>233</b>	1	23,6	25,2	31	0	0
Grand Paradis	25	366,7	302,0	<b>31</b>	4	58,5	65,8	76	0	0
Distretto 2	476	1.587,0	1.029,1	<b>124</b>	38	126,2	87,9	<b>150</b>	0	111
Grand Combin	23	984,0	701,7	82	1	41,8	13,5	55	0	0
Mont Emilius	57	611,2	495,2	<b>53</b>	10	106,0	95,9	142	0	0
Città di Aosta	395	2.163,1	1.315,4	<b>160</b>	27	147,6	89,9	<b>165</b>	0	150
Distretto 3 Monte Cervino	86	1.042,8	947,7	<b>85</b>	3	36,3	29,8	44	0	0
Distretto 4	57	492,0	453,0	<b>39</b>	4	34,5	23,4	42	0	0
Evançon	37	662,3	606,5	<b>53</b>	2	35,9	29,0	44	0	0
Monte Rosa	16	319,1	268,3	<b>25</b>	2	39,7	20,6	48	0	0
Walser-Alta Valle del Lys	4	412,8	446,8	<b>33</b>	0	0,0	0,0	0	0	0
<b>INDICE DI DEPRIVAZIONE COMUNALE</b>										
Molto ricco, ricco	167	1.069,4	1.037,1	92	12	76,4	69,3	101	0	0
Medio	130	823,9	698,1	<b>68</b>	6	37,7	36,3	47	0	0
Deprivato, molto deprivato	461	1.569,3	1.043,5	<b>120</b>	32	108,8	70,2	126	0	150
<b>STATO CIVILE</b>										
Celibe/nubile	83			<b>204</b>	10			<b>253</b>	0	0
Coniugato/a	212			93	17			91	0	429
Separato/a, divorziato/a	4			<b>20</b>	1			63	0	0
Vedovo/a	159			94	10			72	0	0
Non specificato	277				10				0	0
<b>LIVELLO DI ISTRUZIONE</b>										
Laurea, diploma	48			<b>61</b>	2			32	0	0
Professionali, licenza media	146			<b>123</b>	10			109	0	0
Elementari o meno	250			101	21			119	0	130
Non specificato	290				15				0	0
TOTALE REGIONALE	758	1.247,0	967,5	100	50	81,9	61,9	100	0	100
CANAVESE		0,0	0,0			.	.			
PIEMONTE		0,0	0,0			.	.			

I valori in grassetto sono statisticamente significativi



Tabella 1 - Indicatori di ricovero 1997-1999 per MALATTIE DEL SISTEMA NERVOSO E DEGLI ORGANI DI SENSO

UOMINI		OSPEDALIZZAZIONE				REGIME ORDINARIO		DAY HOSPITAL	
<i>RIPARTIZIONE TERRITORIALE</i>		CASI	TASSO X 100.000	TASSO ST. X 100.000	RR	CASI	RR	CASI	RR
Distretto 1		155	1.399,4	1.361,0	102	125	102	30	103
Valdigne-Mont Blanc		61	1.415,5	1.366,3	106	50	108	11	97
Grand Paradis		94	1.389,1	1.362,0	100	75	98	19	106
Distretto 2		420	1.469,2	1.334,8	102	339	101	81	105
Grand Combin		23	910,9	855,7	<b>68</b>	17	<b>61</b>	6	97
Mont Emilius		114	1.204,7	1.201,3	<b>90</b>	93	91	21	87
Città di Aosta		283	1.705,7	1.468,9	<b>113</b>	229	<b>112</b>	53	115
Distretto 3 Monte Cervino		108	1.304,2	1.231,5	92	91	95	17	78
Distretto 4		160	1.424,6	1.352,9	99	130	99	31	102
Evançon		77	1.404,5	1.209,3	98	64	100	13	91
Monte Rosa		65	1.360,9	1.361,2	95	53	96	12	92
Walsler-Alta Valle del Lys		18	1.841,3	2.112,0	125	13	106	6	<b>207</b>
<b>INDICE DI DEPRIVAZIONE COMUNALE</b>									
Molto ricco, ricco		207	1.302,7	1.286,4	96	167	96	40	96
Medio		199	1.265,6	1.214,2	<b>90</b>	160	<b>89</b>	39	92
Deprivato, molto deprivato		437	1.585,5	1.415,1	<b>108</b>	357	<b>108</b>	80	106
<b>STATO CIVILE</b>									
Celibe/nubile		124			<b>119</b>	101	<b>117</b>	23	<b>129</b>
Coniugato/a		380			100	331	101	49	96
Separato/a, divorziato/a		21			<b>60</b>	18	<b>59</b>	3	62
Vedovo/a		37			86	32	87	5	76
Non specificato		173				133		40	
<b>LIVELLO DI ISTRUZIONE</b>									
Laurea, diploma		80			<b>63</b>	65	<b>61</b>	15	<b>72</b>
Professionalisti, licenza media		150			93	128	94	22	90
Elementari o meno		286			<b>126</b>	248	<b>126</b>	37	<b>128</b>
Non specificato		219				173		46	
TOTALE REGIONALE		844	1.424,6	1.329,5	100	685	100	159	100
CANAVESE			1.148,5	1.000,2					
PIEMONTE			1.416,0	1.238,0					

DONNE		OSPEDALIZZAZIONE				REGIME ORDINARIO		DAY HOSPITAL	
<i>RIPARTIZIONE TERRITORIALE</i>		CASI	TASSO X 100.000	TASSO ST. X 100.000	RR	CASI	RR	CASI	RR
Distretto 1		145	1.312,8	1.180,9	<b>91</b>	114	92	31	<b>88</b>
Valdigne-Mont Blanc		56	1.324,9	1.149,2	93	45	97	11	80
Grand Paradis		89	1.305,4	1.190,0	90	69	89	20	92
Distretto 2		505	1.683,7	1.382,4	<b>110</b>	400	<b>111</b>	105	106
Grand Combin		25	1.068,3	863,9	<b>72</b>	19	<b>67</b>	7	87
Mont Emilius		122	1.304,6	1.182,9	92	98	95	24	81
Città di Aosta		358	1.957,0	1.537,0	<b>123</b>	284	<b>123</b>	74	<b>120</b>
Distretto 3 Monte Cervino		119	1.442,9	1.276,4	96	86	<b>88</b>	33	<b>123</b>
Distretto 4		151	1.308,0	1.105,0	<b>85</b>	120	<b>87</b>	31	<b>80</b>
Evançon		74	1.330,6	1.133,8	<b>87</b>	60	91	13	<b>73</b>
Monte Rosa		65	1.303,2	1.099,5	<b>85</b>	51	<b>85</b>	14	83
Walsler-Alta Valle del Lys		12	1.204,0	1.037,6	79	8	72	3	102
<b>INDICE DI DEPRIVAZIONE COMUNALE</b>									
Molto ricco, ricco		195	1.249,1	1.133,6	<b>87</b>	150	<b>86</b>	45	90
Medio		225	1.424,5	1.216,4	95	176	95	50	96
Deprivato, molto deprivato		499	1.699,9	1.386,5	<b>109</b>	394	<b>109</b>	105	107
<b>STATO CIVILE</b>									
Celibe/nubile		96			<b>116</b>	71	109	25	<b>139</b>
Coniugato/a		311			101	259	101	53	99
Separato/a, divorziato/a		27			89	22	90	4	81
Vedovo/a		186			94	155	96	31	85
Non specificato		197				154		43	
<b>LIVELLO DI ISTRUZIONE</b>									
Laurea, diploma		82			<b>69</b>	63	<b>65</b>	19	83
Professionalisti, licenza media		170			105	139	104	31	108
Elementari o meno		317			<b>110</b>	269	<b>112</b>	49	103
Non specificato		248				191		57	
TOTALE REGIONALE		919	1.512,5	1.281,0	100	719	100	200	100
CANAVESE			1.415,9	1.102,3					
PIEMONTE			1.773,9	1.352,0					

I valori in grassetto sono statisticamente significativi

Tabella 1 - Indicatori di ricovero 1997-1999 per MALATTIE DEL SISTEMA NERVOSO E DEGLI ORGANI DI SENSO

UOMINI	GIORNATE DI RICOVERO				PRIMO RICOVERO				LETALITA'	
	CASI	TASSO X 100.000	TASSO ST. X 100.000	RR	CASI	TASSO X 100.000	TASSO ST. X 100.000	RR	CASI	RR
<b>RIPARTIZIONE TERRITORIALE</b>										
Distretto 1	854	7.693,7	7.281,2	97	94	847,0	791,8	96	0	47
Valdigne-Mont Blanc	348	8.039,1	7.370,0	104	32	742,1	678,2	86	0	0
Grand Paradis	506	7.472,5	7.128,2	<b>92</b>	62	913,6	849,3	102	0	92
Distretto 2	2.487	8.699,7	7.577,0	102	286	998,8	868,9	107	1	29
Grand Combin	148	5.861,4	5.038,0	<b>75</b>	16	624,0	609,0	73	0	0
Mont Emilius	671	7.070,1	6.885,4	<b>91</b>	75	779,6	718,5	91	0	59
Città di Aosta	1.668	10.065,4	8.238,9	<b>111</b>	195	1.185,3	990,2	<b>120</b>	0	22
Distretto 3 Monte Cervino	703	8.493,3	7.492,9	101	68	822,3	733,2	90	2	286
Distretto 4	921	8.183,5	7.284,3	97	97	858,0	782,1	93	2	215
Evançon	444	8.104,8	6.854,5	96	48	868,5	817,2	94	1	254
Monte Rosa	408	8.542,1	7.696,9	101	38	794,8	706,0	87	0	105
Walsler-Alta Valle del Lys	69	6.896,6	7.631,9	<b>79</b>	11	1.102,2	983,9	116	0	509
<b>INDICE DI DEPRIVAZIONE COMUNALE</b>										
Molto ricco, ricco	1.170	7.349,3	6.994,3	<b>93</b>	130	813,0	759,4	93	1	105
Medio	1.251	7.954,0	7.266,4	<b>97</b>	130	822,8	762,9	91	1	62
Deprivato, molto deprivato	2.545	9.226,5	7.832,4	<b>106</b>	285	1.035,7	887,8	108	3	116
<b>STATO CIVILE</b>										
Celibe/nubile	801			<b>142</b>	86			120	0	70
Coniugato/a	2.197			<b>93</b>	256			98	2	92
Separato/a, divorziato/a	142			<b>70</b>	20			83	0	338
Vedovo/a	297			98	25			80	0	0
Non specificato	1.126				109				1	138
<b>LIVELLO DI ISTRUZIONE</b>										
Laurea, diploma	502			<b>70</b>	60			<b>70</b>	0	0
Professionali, licenza media	800			<b>89</b>	101			93	1	163
Elementari o meno	1.843			<b>121</b>	177			<b>122</b>	2	78
Non specificato	1.417				158				2	130
TOTALE REGIONALE	4.965	8.384,2	7.452,7	100	545	918,9	819,3	100	4	100
CANAVESE		5.778,8	4.925,0			778,5	653,1			
PIEMONTE		8.594,4	7.379,9			903,1	777,7			

DONNE	GIORNATE DI RICOVERO				PRIMO RICOVERO				LETALITA'	
	CASI	TASSO X 100.000	TASSO ST. X 100.000	RR	CASI	TASSO X 100.000	TASSO ST. X 100.000	RR	CASI	RR
<b>RIPARTIZIONE TERRITORIALE</b>										
Distretto 1	907	8.234,0	6.551,5	98	91	822,1	738,4	86	1	171
Valdigne-Mont Blanc	366	8.702,9	7.150,7	106	29	685,3	596,6	73	1	222
Grand Paradis	542	7.945,0	6.161,1	<b>93</b>	62	906,8	814,3	94	1	139
Distretto 2	3.047	10.165,7	7.718,9	<b>111</b>	334	1.109,0	868,9	109	3	97
Grand Combin	170	7.169,0	4.951,1	<b>81</b>	17	710,7	603,6	73	1	463
Mont Emilius	857	9.185,8	8.025,7	<b>112</b>	75	795,0	697,8	86	1	111
Città di Aosta	2.020	11.054,6	7.967,2	<b>114</b>	242	1.323,1	980,1	<b>123</b>	1	66
Distretto 3 Monte Cervino	628	7.618,6	5.871,6	<b>86</b>	85	1.028,6	796,9	103	1	107
Distretto 4	879	7.628,2	5.818,9	<b>83</b>	104	897,7	684,3	88	0	39
Evançon	460	8.308,7	5.969,3	<b>91</b>	46	825,0	692,3	81	0	0
Monte Rosa	339	6.755,3	5.641,1	<b>73</b>	48	952,6	644,9	94	0	95
Walsler-Alta Valle del Lys	80	8.255,9	6.288,8	91	10	1.030,9	812,1	103	0	0
<b>INDICE DI DEPRIVAZIONE COMUNALE</b>										
Molto ricco, ricco	1.178	7.558,5	6.271,6	<b>91</b>	130	827,6	728,0	87	1	139
Medio	1.398	8.840,0	6.689,7	100	145	911,0	738,6	92	2	134
Deprivato, molto deprivato	2.885	9.827,9	7.338,5	<b>104</b>	339	1.152,7	863,4	110	2	71
<b>STATO CIVILE</b>										
Celibe/nubile	512			<b>112</b>	57			103	0	77
Coniugato/a	1.817			100	216			107	1	61
Separato/a, divorziato/a	133			<b>76</b>	28			135	0	0
Vedovo/a	1.498			99	114			83	2	122
Non specificato	1.165				152				2	140
<b>LIVELLO DI ISTRUZIONE</b>										
Laurea, diploma	400			<b>64</b>	52			<b>67</b>	0	0
Professionali, licenza media	866			<b>93</b>	110			107	1	112
Elementari o meno	2.457			<b>114</b>	195			110	3	106
Non specificato	1.402				210				2	105
TOTALE REGIONALE	5.461	8.988,6	6.892,3	100	614	1.006,0	800,8	100	5	100
CANAVESE		6.626,8	5.137,9			988,0	753,5			
PIEMONTE		9.509,8	7.118,5			1.154,1	873,1			

I valori in grassetto sono statisticamente significativi

Tabella 1 - Indicatori di ricovero 1997-1999 per SINDROME DEL TUNNEL CARPALE

UOMINI		OSPEDALIZZAZIONE				REGIME ORDINARIO		DAY HOSPITAL	
<i>RIPARTIZIONE TERRITORIALE</i>		CASI	TASSO X 100.000	TASSO ST. X 100.000	RR	CASI	RR	CASI	RR
Distretto 1		2	15,0	12,1	118	0	72	1	140
Valdigne-Mont Blanc		0	7,7	6,8	61	0	0	0	89
Grand Paradis		1	19,7	15,8	154	0	117	1	172
Distretto 2		2	7,0	5,7	53	1	50	1	55
Grand Combin		1	26,4	22,6	211	0	0	1	313
Mont Emilius		1	10,5	9,9	84	1	179	0	41
Città di Aosta		0	2,0	1,8	15	0	0	0	24
Distretto 3 Monte Cervino		0	4,0	2,8	31	0	91	0	0
Distretto 4		4	32,6	26,6	254	1	258	2	252
Evançon		0	6,1	5,7	47	0	131	0	0
Monte Rosa		2	48,9	38,8	386	1	310	2	428
Walsler-Alta Valle del Lys		1	100,4	79,6	732	0	704	1	747
<b>INDICE DI DEPRIVAZIONE COMUNALE</b>									
Molto ricco, ricco		2	12,6	11,4	100	1	105	1	98
Medio		2	12,7	10,3	99	1	98	1	100
Deprivato, molto deprivato		4	13,3	10,6	100	1	99	2	101
<b>STATO CIVILE</b>									
Celibe/nubile		1			117	0	210	1	95
Coniugato/a		2			68	1	52	1	79
Separato/a, divorziato/a		1			225	0	654	0	136
Vedovo/a		1			297	0	180	0	841
Non specificato		3				1		2	
<b>LIVELLO DI ISTRUZIONE</b>									
Laurea, diploma		0			0	0	0	0	0
Professionalisti, licenza media		2			133	0	0	2	162
Elementari o meno		2			143	2	142	1	144
Non specificato		3				1		2	
TOTALE REGIONALE		8	12,9	10,6	100	3	100	5	100
CANAVESE			85,9	65,9					
PIEMONTE			53,3	43,3					

DONNE		OSPEDALIZZAZIONE				REGIME ORDINARIO		DAY HOSPITAL	
<i>RIPARTIZIONE TERRITORIALE</i>		CASI	TASSO X 100.000	TASSO ST. X 100.000	RR	CASI	RR	CASI	RR
Distretto 1		2	21,2	19,1	58	0	22	2	80
Valdigne-Mont Blanc		1	23,8	22,4	64	0	0	1	103
Grand Paradis		1	19,6	16,6	54	0	35	1	65
Distretto 2		6	21,1	19,3	56	5	108	2	24
Grand Combin		1	28,1	29,7	81	1	210	0	0
Mont Emilius		1	14,3	12,9	38	1	76	0	15
Città di Aosta		4	23,7	21,6	62	3	112	1	31
Distretto 3 Monte Cervino		3	32,3	27,8	86	1	84	2	87
Distretto 4		11	98,4	90,4	269	3	165	9	333
Evançon		3	60,2	58,6	163	2	212	2	132
Monte Rosa		7	133,0	113,7	366	1	144	6	503
Walsler-Alta Valle del Lys		1	137,6	148,1	388	0	0	1	628
<b>INDICE DI DEPRIVAZIONE COMUNALE</b>									
Molto ricco, ricco		5	29,9	27,0	80	1	30	4	112
Medio		6	35,8	32,1	97	3	120	3	83
Deprivato, molto deprivato		12	42,0	38,1	112	5	126	7	103
<b>STATO CIVILE</b>									
Celibe/nubile		1			156	0	0	1	261
Coniugato/a		4			105	2	120	1	86
Separato/a, divorziato/a		0			69	0	139	0	0
Vedovo/a		0			46	0	59	0	0
Non specificato		17				6		12	
<b>LIVELLO DI ISTRUZIONE</b>									
Laurea, diploma		1			40	0	49	0	34
Professionalisti, licenza media		2			124	1	73	2	173
Elementari o meno		2			136	2	156	0	83
Non specificato		18				6		12	
TOTALE REGIONALE		23	37,3	33,7	100	9	100	14	100
CANAVESE			228,4	205,3					
PIEMONTE			205,6	178,2					

I valori in grassetto sono statisticamente significativi

Tabella 1 - Indicatori di ricovero 1997-1999 per SINDROME DEL TUNNEL CARPALE

UOMINI RIPARTIZIONE TERRITORIALE	GIORNATE DI RICOVERO				PRIMO RICOVERO				LETALITA'	
	CASI	TASSO X 100.000	TASSO ST. X 100.000	RR	CASI	TASSO X 100.000	TASSO ST. X 100.000	RR	CASI	RR
Distretto 1	6	57,1	46,4	164	2	18,0	15,5	174	0	0
Valdigne-Mont Blanc	0	7,7	6,8	22	1	23,2	20,0	226	0	0
Grand Paradis	6	88,7	72,9	255	1	14,7	12,7	142	0	0
Distretto 2	6	22,2	16,7	58	2	7,0	6,2	69	0	0
Grand Combin	1	39,6	32,2	118	0	0,0	0,0	0	0	0
Mont Emilius	5	52,7	47,9	158	1	10,4	10,7	101	0	0
Città di Aosta	0	2,0	1,8	5	1	6,1	5,0	60	0	0
Distretto 3 Monte Cervino	4	44,3	31,0	123	0	0,0	0,0	0	0	0
Distretto 4	6	50,4	41,4	135	2	17,7	13,9	179	0	0
Evançon	1	24,3	22,8	64	0	0,0	0,0	0	0	0
Monte Rosa	3	55,8	44,0	153	1	20,9	15,6	212	0	0
Walser-Alta Valle del Lys	2	167,4	131,6	433	1	100,2	73,7	1006	0	0
<b>INDICE DI DEPRIVAZIONE COMUNALE</b>										
Molto ricco, ricco	8	48,2	42,9	143	2	12,5	11,9	123	0	0
Medio	7	44,5	35,0	125	1	6,3	5,8	63	0	0
Deprivato, molto deprivato	7	26,6	19,1	66	3	10,9	8,5	108	0	0
<b>STATO CIVILE</b>										
Celibe/nubile	4			215	1			152	0	0
Coniugato/a	3			22	2			102	0	0
Separato/a, divorziato/a	5			833	0			0	0	0
Vedovo/a	4			260	0			0	0	0
Non specificato	6				3				0	0
<b>LIVELLO DI ISTRUZIONE</b>										
Laurea, diploma	0			0	0			0	0	0
Professionali, licenza media	3			81	2			131	0	0
Elementari o meno	14			138	1			289	0	0
Non specificato	6				3				0	0
TOTALE REGIONALE	22	37,1	28,8	100	6	10,1	8,7	100	0	0
CANAVESE		124,4	95,8			73,8	56,3			
PIEMONTE		102,6	82,4			44,4	36,2			

DONNE RIPARTIZIONE TERRITORIALE	GIORNATE DI RICOVERO				PRIMO RICOVERO				LETALITA'	
	CASI	TASSO X 100.000	TASSO ST. X 100.000	RR	CASI	TASSO X 100.000	TASSO ST. X 100.000	RR	CASI	RR
Distretto 1	3	24,2	22,1	39	2	18,1	15,3	41	0	0
Valdigne-Mont Blanc	1	23,8	22,4	38	0	0,0	0,0	0	0	0
Grand Paradis	2	24,4	21,6	40	2	29,3	24,4	67	0	0
Distretto 2	13	43,4	39,2	69	7	23,2	20,6	50	0	0
Grand Combin	1	56,2	59,4	98	1	41,8	52,6	101	0	0
Mont Emilius	4	42,9	40,0	69	1	10,6	11,6	24	0	0
Città di Aosta	8	41,9	39,0	65	5	27,3	22,1	56	0	0
Distretto 3 Monte Cervino	4	52,5	47,9	83	5	60,5	48,4	131	0	0
Distretto 4	18	156,3	146,1	255	14	120,8	104,6	267	0	0
Evançon	5	90,3	88,2	146	5	89,7	83,9	196	0	0
Monte Rosa	11	212,8	186,7	349	8	158,8	122,8	351	0	0
Walser-Alta Valle del Lys	2	240,8	259,3	403	1	103,1	106,1	236	0	0
<b>INDICE DI DEPRIVAZIONE COMUNALE</b>										
Molto ricco, ricco	7	44,9	41,0	72	4	25,5	22,7	57	0	0
Medio	10	65,3	59,9	106	9	56,5	47,8	126	0	0
Deprivato, molto deprivato	21	70,4	65,3	111	15	51,0	42,8	108	0	0
<b>STATO CIVILE</b>										
Celibe/nubile	1			118	1			135	0	0
Coniugato/a	7			108	4			117	0	0
Separato/a, divorziato/a	1			138	0			0	0	0
Vedovo/a	0			24	1			73	0	0
Non specificato	28				22				0	0
<b>LIVELLO DI ISTRUZIONE</b>										
Laurea, diploma	1			26	0			0	0	0
Professionali, licenza media	3			113	3			144	0	0
Elementari o meno	4			170	3			134	0	0
Non specificato	30				22				0	0
TOTALE REGIONALE	38	62,5	57,1	100	28	45,9	39,0	100	0	0
CANAVESE		331,8	282,8			197,4	177,2			
PIEMONTE		360,9	304,6			170,3	147,7			

I valori in grassetto sono statisticamente significativi

Tabella 1 - Indicatori di ricovero 1997-1999 per CATARATTA

UOMINI		OSPEDALIZZAZIONE				REGIME ORDINARIO		DAY HOSPITAL	
<i>RIPARTIZIONE TERRITORIALE</i>		CASI	TASSO X 100.000	TASSO ST. X 100.000	RR	CASI	RR	CASI	RR
Distretto 1		29	258,3	221,4	100	27	100	2	90
Valdigne-Mont Blanc		14	315,4	278,6	128	13	128	1	126
Grand Paradis		15	221,7	187,0	83	14	84	1	70
Distretto 2		80	278,7	211,8	93	71	90	8	130
Grand Combin		7	264,0	234,7	103	5	90	1	265
Mont Emilius		17	182,6	164,5	<b>73</b>	17	78	0	18
Città di Aosta		56	335,9	232,7	100	49	95	7	<b>164</b>
Distretto 3 Monte Cervino		25	301,9	229,8	105	24	108	1	71
Distretto 4		38	337,6	259,2	114	37	119	1	53
Evançon		19	352,6	268,1	119	18	122	1	82
Monte Rosa		14	300,1	231,5	103	14	109	0	31
Walsler-Alta Valle del Lys		4	435,2	314,4	141	4	152	0	0
<b>INDICE DI DEPRIVAZIONE COMUNALE</b>									
Molto ricco, ricco		34	215,7	188,3	85	32	86	2	73
Medio		47	301,0	235,6	107	45	110	2	69
Deprivato, molto deprivato		90	325,1	238,2	103	81	101	8	130
<b>STATO CIVILE</b>									
Celibe/nubile		14			132	14	132	0	0
Coniugato/a		88			101	88	101	0	115
Separato/a, divorziato/a		4			79	4	79	0	0
Vedovo/a		12			80	12	80	0	0
Non specificato		52				40		12	
<b>LIVELLO DI ISTRUZIONE</b>									
Laurea, diploma		9			<b>55</b>	9	<b>55</b>	0	0
Professionalisti, licenza media		13			<b>67</b>	13	<b>67</b>	0	0
Elementari o meno		78			<b>121</b>	78	<b>121</b>	0	142
Non specificato		70				58		12	
TOTALE REGIONALE		171	289,3	225,4	100	158	100	13	100
CANAVESE			400,8	278,4					
PIEMONTE			434,2	304,8					

DONNE		OSPEDALIZZAZIONE				REGIME ORDINARIO		DAY HOSPITAL	
<i>RIPARTIZIONE TERRITORIALE</i>		CASI	TASSO X 100.000	TASSO ST. X 100.000	RR	CASI	RR	CASI	RR
Distretto 1		23	208,7	137,1	<b>77</b>	21	<b>78</b>	2	73
Valdigne-Mont Blanc		9	222,1	145,6	86	9	86	1	79
Grand Paradis		14	200,5	132,1	<b>72</b>	13	<b>73</b>	1	70
Distretto 2		104	347,0	187,3	109	94	107	10	132
Grand Combin		4	182,7	123,3	60	4	64	0	0
Mont Emilius		23	246,6	173,4	98	20	91	3	184
Città di Aosta		77	419,5	198,8	<b>118</b>	70	<b>118</b>	6	127
Distretto 3 Monte Cervino		24	295,0	152,9	97	22	97	2	104
Distretto 4		36	312,5	155,1	97	35	102	1	36
Evançon		16	289,0	137,9	91	15	94	1	50
Monte Rosa		18	359,0	186,3	110	18	119	0	0
Walsler-Alta Valle del Lys		2	206,4	113,0	65	2	59	0	142
<b>INDICE DI DEPRIVAZIONE COMUNALE</b>									
Molto ricco, ricco		31	198,9	130,1	<b>76</b>	29	<b>77</b>	2	64
Medio		47	295,0	161,9	98	43	97	4	111
Deprivato, molto deprivato		110	373,6	187,7	111	101	111	8	110
<b>STATO CIVILE</b>									
Celibe/nubile		11			146	11	<b>146</b>	0	0
Coniugato/a		46			101	46	101	0	0
Separato/a, divorziato/a		2			56	2	56	0	0
Vedovo/a		63			96	62	96	1	125
Non specificato		66				52		14	
<b>LIVELLO DI ISTRUZIONE</b>									
Laurea, diploma		2			<b>34</b>	2	<b>34</b>	0	0
Professionalisti, licenza media		11			<b>62</b>	11	<b>62</b>	0	0
Elementari o meno		89			<b>114</b>	89	<b>114</b>	0	0
Non specificato		85				70		14	
TOTALE REGIONALE		187	308,3	168,6	100	173	100	14	100
CANAVESE			565,3	265,7					
PIEMONTE			625,9	313,1					

I valori in grassetto sono statisticamente significativi

Tabella 1 - Indicatori di ricovero 1997-1999 per CATARATTA

UOMINI	GIORNATE DI RICOVERO				PRIMO RICOVERO				LETALITA'	
	CASI	TASSO X 100.000	TASSO ST. X 100.000	RR	CASI	TASSO X 100.000	TASSO ST. X 100.000	RR	CASI	RR
<b>RIPARTIZIONE TERRITORIALE</b>										
Distretto 1	90	813,8	696,2	92	23	207,2	169,2	96	0	0
Valdigne-Mont Blanc	38	884,7	786,4	105	7	162,3	133,0	79	0	0
Grand Paradis	52	768,4	646,4	84	16	235,8	186,3	106	0	0
Distretto 2	262	915,3	686,3	90	70	244,5	182,1	99	0	0
Grand Combin	20	792,1	696,6	90	5	195,0	186,6	94	0	0
Mont Emilius	60	635,7	570,0	75	18	187,1	164,2	92	0	0
Città di Aosta	181	1.094,2	743,5	96	47	285,7	194,3	103	0	0
Distretto 3 Monte Cervino	114	1.372,6	1.048,4	140	24	290,2	227,9	123	0	0
Distretto 4	119	1.057,4	802,2	105	24	212,3	162,5	89	0	0
Evançon	66	1.203,9	906,3	119	13	235,2	178,8	97	0	0
Monte Rosa	40	837,5	634,6	84	8	167,3	126,8	72	0	0
Walser-Alta Valle del Lys	13	1.305,7	953,7	123	3	300,6	195,5	118	0	0
<b>INDICE DI DEPRIVAZIONE COMUNALE</b>										
Molto ricco, ricco	114	716,3	624,2	83	31	193,9	164,3	93	0	0
Medio	152	964,6	751,8	101	40	253,2	198,8	111	0	0
Deprivato, molto deprivato	319	1.156,5	836,2	108	70	254,4	184,0	98	0	0
<b>STATO CIVILE</b>										
Celibe/nubile	93			218	12			136	0	0
Coniugato/a	311			92	72			99	0	0
Separato/a, divorziato/a	14			73	4			97	0	0
Vedovo/a	40			68	11			84	0	0
Non specificato	124				41				0	0
<b>LIVELLO DI ISTRUZIONE</b>										
Laurea, diploma	27			44	11			83	0	0
Professionali, licenza media	50			64	11			68	0	0
Elementari o meno	316			125	58			114	0	0
Non specificato	189				60				0	0
<b>TOTALE REGIONALE</b>	585	987,2	762,6	100	141	237,7	182,3	100	0	0
CANAVESE		888,6	614,9			311,6	215,9			
PIEMONTE		1.124,7	787,2			302,4	212,8			

DONNE	GIORNATE DI RICOVERO				PRIMO RICOVERO				LETALITA'	
	CASI	TASSO X 100.000	TASSO ST. X 100.000	RR	CASI	TASSO X 100.000	TASSO ST. X 100.000	RR	CASI	RR
<b>RIPARTIZIONE TERRITORIALE</b>										
Distretto 1	69	623,1	406,6	70	17	153,6	107,7	71	0	0
Valdigne-Mont Blanc	28	658,5	431,9	77	4	94,5	74,3	46	0	0
Grand Paradis	41	601,4	390,4	65	13	190,1	125,4	85	0	0
Distretto 2	374	1.248,9	621,3	117	82	272,3	152,4	107	1	124
Grand Combin	14	576,3	348,5	56	2	83,6	58,1	35	0	0
Mont Emilius	94	1.004,4	654,9	121	15	159,0	122,5	79	0	0
Città di Aosta	267	1.460,9	636,2	123	65	355,4	171,6	126	1	160
Distretto 3 Monte Cervino	75	905,3	466,0	90	22	266,2	136,2	109	0	181
Distretto 4	109	943,4	477,4	87	29	250,3	120,3	98	0	0
Evançon	48	867,0	399,3	81	11	197,3	102,2	78	0	0
Monte Rosa	54	1.077,1	567,5	97	17	337,4	159,1	131	0	0
Walser-Alta Valle del Lys	7	688,0	565,9	66	1	103,1	34,5	41	0	0
<b>INDICE DI DEPRIVAZIONE COMUNALE</b>										
Molto ricco, ricco	100	641,6	417,9	74	25	159,1	106,4	75	0	0
Medio	157	990,4	531,0	99	36	226,2	132,5	95	0	116
Deprivato, molto deprivato	370	1.259,3	590,4	111	89	302,6	152,3	113	1	119
<b>STATO CIVILE</b>										
Celibe/nubile	41			138	8			141	0	0
Coniugato/a	156			95	42			116	0	0
Separato/a, divorziato/a	5			47	1			35	0	0
Vedovo/a	279			101	42			87	0	0
Non specificato	146				57				1	276
<b>LIVELLO DI ISTRUZIONE</b>										
Laurea, diploma	7			29	2			40	0	0
Professionali, licenza media	37			55	8			66	0	0
Elementari o meno	373			115	58			114	0	0
Non specificato	210				82				1	229
<b>TOTALE REGIONALE</b>	626	1.030,9	539,5	100	150	245,8	137,3	100	1	100
CANAVESE		1.185,4	559,3			397,9	188,4			
PIEMONTE		1.637,1	812,5			427,7	213,4			

I valori in grassetto sono statisticamente significativi

Tabella 1 - Indicatori di ricovero 1997-1999 per MALATTIE DELL'APPARATO CIRCOLATORIO

UOMINI		OSPEDALIZZAZIONE				REGIME ORDINARIO		DAY HOSPITAL	
<i>RIPARTIZIONE TERRITORIALE</i>		CASI	TASSO X 100.000	TASSO ST. X 100.000	RR	CASI	RR	CASI	RR
Distretto 1		300	2.705,7	2.417,4	95	245	96	55	93
Valdigne-Mont Blanc		115	2.654,1	2.542,4	98	94	100	21	93
Grand Paradis		185	2.738,8	2.376,6	94	151	94	34	94
Distretto 2		928	3.247,4	2.613,9	102	744	100	184	111
Grand Combin		52	2.059,4	1.931,0	73	41	72	11	80
Mont Emilius		256	2.693,9	2.458,0	97	205	96	50	101
Città di Aosta		621	3.745,3	2.787,1	108	497	106	123	120
Distretto 3 Monte Cervino		277	3.345,0	2.744,4	108	231	110	46	97
Distretto 4		329	2.920,4	2.391,4	93	276	95	52	80
Evançon		174	3.167,8	2.587,1	100	149	106	24	77
Monte Rosa		134	2.798,5	2.287,5	89	110	89	24	87
Walsler-Alta Valle del Lys		21	2.142,6	1.889,0	66	17	66	4	68
<b>INDICE DI DEPRIVAZIONE COMUNALE</b>									
Molto ricco, ricco		410	2.578,2	2.327,6	91	333	91	77	92
Medio		467	2.967,9	2.478,5	98	382	98	85	96
Deprivato, molto deprivato		957	3.470,7	2.705,6	105	782	105	175	106
<b>STATO CIVILE</b>									
Celibe/nubile		218			117	168	122	50	104
Coniugato/a		1.029			100	810	99	219	105
Separato/a, divorziato/a		56			69	43	68	13	72
Vedovo/a		145			94	127	99	18	71
Non specificato		362				335		26	
<b>LIVELLO DI ISTRUZIONE</b>									
Laurea, diploma		211			79	152	75	59	93
Professionali, licenza media		315			90	237	88	78	96
Elementari o meno		858			112	717	113	142	106
Non specificato		426				377		48	
TOTALE REGIONALE		1.834	3.097,4	2.554,1	100	1.497	100	337	100
CANAVESE			2.954,4	2.208,4					
PIEMONTE			3.216,4	2.475,5					

DONNE		OSPEDALIZZAZIONE				REGIME ORDINARIO		DAY HOSPITAL	
<i>RIPARTIZIONE TERRITORIALE</i>		CASI	TASSO X 100.000	TASSO ST. X 100.000	RR	CASI	RR	CASI	RR
Distretto 1		200	1.818,0	1.295,0	82	145	79	56	90
Valdigne-Mont Blanc		74	1.753,3	1.281,2	83	57	86	17	73
Grand Paradis		127	1.857,9	1.307,3	82	88	76	39	100
Distretto 2		813	2.713,5	1.668,0	107	609	106	205	112
Grand Combin		51	2.150,7	1.473,3	88	35	79	16	117
Mont Emilius		170	1.819,3	1.374,8	87	127	88	43	85
Città di Aosta		593	3.242,9	1.817,7	117	447	116	145	122
Distretto 3 Monte Cervino		202	2.449,3	1.544,7	101	152	101	50	102
Distretto 4		282	2.448,2	1.540,4	96	228	101	54	77
Evançon		141	2.546,8	1.618,8	100	111	103	30	90
Monte Rosa		116	2.307,2	1.448,3	89	97	97	19	62
Walsler-Alta Valle del Lys		25	2.614,4	1.557,6	106	21	114	5	81
<b>INDICE DI DEPRIVAZIONE COMUNALE</b>									
Molto ricco, ricco		291	1.867,2	1.340,1	86	209	83	82	94
Medio		354	2.240,0	1.476,5	93	273	95	81	88
Deprivato, molto deprivato		852	2.903,5	1.711,4	110	651	110	201	109
<b>STATO CIVILE</b>									
Celibe/nubile		101			108	68	109	33	105
Coniugato/a		541			103	368	102	173	104
Separato/a, divorziato/a		38			79	28	88	10	62
Vedovo/a		555			98	452	98	103	98
Non specificato		253				214		39	
<b>LIVELLO DI ISTRUZIONE</b>									
Laurea, diploma		89			67	53	70	35	64
Professionali, licenza media		222			89	130	78	91	111
Elementari o meno		855			109	694	109	161	108
Non specificato		322				252		70	
TOTALE REGIONALE		1.498	2.464,9	1.564,0	100	1.133	100	364	100
CANAVESE			2.251,0	1.321,5					
PIEMONTE			2.479,9	1.485,5					

I valori in grassetto sono statisticamente significativi

Tabella 1 - Indicatori di ricovero 1997-1999 per MALATTIE DELL'APPARATO CIRCOLATORIO

UOMINI RIPARTIZIONE TERRITORIALE	GIORNATE DI RICOVERO				PRIMO RICOVERO				LETALITA'	
	CASI	TASSO X 100.000	TASSO ST. X 100.000	RR	CASI	TASSO X 100.000	TASSO ST. X 100.000	RR	CASI	RR
Distretto 1	2.703	24.354,4	21.337,5	<b>98</b>	185	1.667,0	1.476,6	109	15	88
Valdigne-Mont Blanc	983	22.678,7	21.432,0	97	80	1.855,3	1.773,2	<b>127</b>	5	78
Grand Paradis	1.721	25.427,3	21.631,9	99	105	1.547,3	1.337,8	98	10	95
Distretto 2	7.851	27.464,4	21.405,3	<b>96</b>	475	1.658,8	1.353,6	98	58	102
Grand Combin	419	16.580,9	15.480,5	<b>68</b>	38	1.482,1	1.395,3	98	4	122
Mont Emilius	2.371	24.978,9	22.916,1	<b>104</b>	136	1.413,7	1.273,9	95	13	102
Città di Aosta	5.062	30.546,1	21.639,2	<b>96</b>	301	1.829,7	1.415,5	100	41	101
Distretto 3 Monte Cervino	2.853	34.452,4	27.401,9	<b>125</b>	135	1.632,6	1.361,1	98	16	99
Distretto 4	2.961	26.312,8	20.984,8	<b>93</b>	186	1.645,1	1.354,5	98	20	105
Evançon	1.596	29.111,7	23.093,1	103	93	1.682,6	1.374,2	101	11	104
Monte Rosa	1.200	25.116,9	20.334,8	<b>90</b>	77	1.610,5	1.345,8	97	8	103
Walser-Alta Valle del Lys	166	16.638,8	13.979,6	<b>57</b>	16	1.603,2	1.364,4	93	1	122
<b>INDICE DI DEPRIVAZIONE COMUNALE</b>										
Molto ricco, ricco	3.655	22.963,2	20.574,0	<b>93</b>	236	1.475,8	1.334,1	97	19	84
Medio	4.286	27.260,4	22.115,8	101	250	1.582,4	1.330,1	98	28	103
Deprivato, molto deprivato	8.428	30.554,3	22.989,4	<b>102</b>	495	1.798,8	1.424,7	103	63	105
<b>STATO CIVILE</b>										
Celibe/nubile	2.041			<b>150</b>	122			111	13	120
Coniugato/a	8.756			<b>94</b>	523			100	57	93
Separato/a, divorziato/a	496			<b>72</b>	24			<b>55</b>	1	58
Vedovo/a	1.820			101	73			108	22	121
Non specificato	3.178				222				16	94
<b>LIVELLO DI ISTRUZIONE</b>										
Laurea, diploma	1.384			<b>65</b>	125			86	9	86
Professionali, licenza media	2.351			<b>84</b>	168			90	12	94
Elementari o meno	8.866			<b>115</b>	397			<b>111</b>	66	101
Non specificato	3.690				274				23	106
TOTALE REGIONALE	16.369	27.639,8	22.132,2	100	981	1.654,1	1.372,9	100	109	100
CANAVESE		31.239,7	22.122,9			1.546,0	1.169,4			
PIEMONTE		30.102,3	22.136,0			1.684,5	1.324,8			

DONNE RIPARTIZIONE TERRITORIALE	GIORNATE DI RICOVERO				PRIMO RICOVERO				LETALITA'	
	CASI	TASSO X 100.000	TASSO ST. X 100.000	RR	CASI	TASSO X 100.000	TASSO ST. X 100.000	RR	CASI	RR
Distretto 1	2.265	20.557,8	12.473,7	<b>87</b>	112	1.011,8	742,6	<b>78</b>	14	115
Valdigne-Mont Blanc	910	21.666,0	13.632,3	98	36	850,7	718,7	<b>68</b>	7	154
Grand Paradis	1.355	19.874,8	11.848,7	<b>81</b>	76	1.111,6	748,5	84	7	92
Distretto 2	9.053	30.203,5	15.179,8	<b>107</b>	444	1.474,3	929,1	101	51	91
Grand Combin	469	19.777,9	11.611,8	<b>71</b>	33	1.379,6	924,2	100	4	141
Mont Emilius	1.659	17.792,6	11.691,4	<b>81</b>	107	1.134,2	852,7	93	10	101
Città di Aosta	6.925	37.889,4	16.854,9	<b>120</b>	304	1.662,1	969,1	104	37	85
Distretto 3 Monte Cervino	2.233	27.079,5	13.996,3	101	130	1.573,1	995,1	111	14	102
Distretto 4	3.102	26.930,2	13.947,9	<b>92</b>	187	1.614,2	1.021,9	109	22	117
Evançon	1.664	30.050,0	16.136,9	<b>104</b>	93	1.667,9	1.072,5	114	12	129
Monte Rosa	1.164	23.218,1	11.346,3	<b>77</b>	83	1.647,2	1.008,6	110	9	114
Walser-Alta Valle del Lys	274	28.311,0	14.822,7	104	11	1.134,0	772,4	79	1	58
<b>INDICE DI DEPRIVAZIONE COMUNALE</b>										
Molto ricco, ricco	3.055	19.600,0	12.205,4	<b>85</b>	178	1.133,1	775,3	89	18	97
Medio	3.688	23.316,8	12.934,9	<b>87</b>	236	1.482,8	995,7	106	29	<b>127</b>
Deprivato, molto deprivato	9.911	33.761,0	15.849,2	<b>112</b>	459	1.560,7	964,7	102	54	91
<b>STATO CIVILE</b>										
Celibe/nubile	1.040			<b>114</b>	60			109	5	81
Coniugato/a	4.385			<b>98</b>	302			101	22	100
Separato/a, divorziato/a	304			<b>81</b>	31			106	1	106
Vedovo/a	8.216			100	292			97	57	99
Non specificato	2.684				182				16	110
<b>LIVELLO DI ISTRUZIONE</b>										
Laurea, diploma	550			<b>65</b>	56			<b>69</b>	2	78
Professionali, licenza media	1.687			<b>81</b>	137			97	6	82
Elementari o meno	11.161			<b>107</b>	437			107	76	107
Non specificato	3.230				237				17	85
TOTALE REGIONALE	16.654	27.409,5	14.311,6	100	873	1.430,4	923,5	100	101	100
CANAVESE		26.634,2	13.236,9			1.376,6	836,6			
PIEMONTE		27.489,4	13.953,5			1.474,1	917,8			

I valori in grassetto sono statisticamente significativi



Tabella 1 - Indicatori di ricovero 1997-1999 per MALATTIE DELLE VALVOLE CARDIACHE

UOMINI		OSPEDALIZZAZIONE				REGIME ORDINARIO		DAY HOSPITAL	
<i>RIPARTIZIONE TERRITORIALE</i>		CASI	TASSO X 100.000	TASSO ST. X 100.000	RR	CASI	RR	CASI	RR
Distretto 1		7	60,1	55,3	105	6	115	0	39
Valdigne-Mont Blanc		2	46,2	37,5	83	2	96	0	0
Grand Paradis		5	69,0	64,8	118	4	127	0	63
Distretto 2		14	47,8	39,8	77	12	77	2	73
Grand Combin		2	66,0	54,4	116	2	134	0	0
Mont Emilius		5	56,2	50,3	100	4	94	1	137
Città di Aosta		7	40,2	32,6	<b>60</b>	6	<b>62</b>	1	50
Distretto 3 Monte Cervino		5	56,4	47,8	92	4	83	1	152
Distretto 4		11	100,7	83,1	<b>161</b>	10	<b>157</b>	2	188
Evançon		5	91,2	75,3	147	5	157	0	78
Monte Rosa		5	104,7	86,8	166	4	152	1	264
Walsler-Alta Valle del Lys		1	133,9	120,6	209	1	180	0	408
<b>INDICE DI DEPRIVAZIONE COMUNALE</b>									
Molto ricco, ricco		8	52,4	48,1	92	8	103	0	27
Medio		14	86,9	71,5	<b>143</b>	11	137	2	189
Deprivato, molto deprivato		14	52,0	43,1	81	12	79	2	91
<b>STATO CIVILE</b>									
Celibe/nubile		3			103	2	115	1	85
Coniugato/a		11			85	9	85	2	84
Separato/a, divorziato/a		2			167	2	179	0	126
Vedovo/a		3			155	3	135	1	375
Non specificato		15				15		0	
<b>LIVELLO DI ISTRUZIONE</b>									
Laurea, diploma		5			121	3	112	2	146
Professionalisti, licenza media		4			72	3	71	1	75
Elementari o meno		11			107	10	110	1	84
Non specificato		15				15		0	
TOTALE REGIONALE		36	61,4	51,4	100	32	100	5	100
CANAVESE			72,7	54,2					
PIEMONTE			71,3	54,7					

DONNE		OSPEDALIZZAZIONE				REGIME ORDINARIO		DAY HOSPITAL	
<i>RIPARTIZIONE TERRITORIALE</i>		CASI	TASSO X 100.000	TASSO ST. X 100.000	RR	CASI	RR	CASI	RR
Distretto 1		5	42,3	35,0	<b>60</b>	3	<b>46</b>	2	130
Valdigne-Mont Blanc		1	31,7	33,0	46	1	41	0	71
Grand Paradis		3	48,9	37,4	68	2	49	1	164
Distretto 2		26	86,7	62,9	110	22	112	4	103
Grand Combin		1	56,2	51,8	78	1	47	1	235
Mont Emilius		10	110,8	97,3	<b>162</b>	9	<b>175</b>	1	95
Città di Aosta		14	78,4	49,1	93	12	93	2	92
Distretto 3 Monte Cervino		4	52,5	44,8	69	4	82	0	0
Distretto 4		12	101,3	72,1	131	10	130	2	135
Evançon		6	102,4	72,5	132	4	121	1	186
Monte Rosa		4	73,1	54,3	95	3	93	1	104
Walsler-Alta Valle del Lys		2	240,8	155,4	<b>302</b>	2	<b>361</b>	0	0
<b>INDICE DI DEPRIVAZIONE COMUNALE</b>									
Molto ricco, ricco		9	55,6	45,6	79	7	76	2	93
Medio		12	73,8	61,3	99	10	102	2	86
Deprivato, molto deprivato		26	89,7	61,2	110	22	110	4	110
<b>STATO CIVILE</b>									
Celibe/nubile		4			184	2	109	2	<b>434</b>
Coniugato/a		16			106	14	121	2	61
Separato/a, divorziato/a		1			58	0	41	0	96
Vedovo/a		8			79	5	72	2	99
Non specificato		18				17		0	
<b>LIVELLO DI ISTRUZIONE</b>									
Laurea, diploma		1			<b>30</b>	1	40	0	0
Professionalisti, licenza media		8			114	5	102	3	147
Elementari o meno		17			109	13	112	4	102
Non specificato		20				19		1	
TOTALE REGIONALE		47	76,8	57,8	100	39	100	8	100
CANAVESE			96,1	64,9					
PIEMONTE			85,3	56,7					

I valori in grassetto sono statisticamente significativi

Tabella 1 - Indicatori di ricovero 1997-1999 per MALATTIE DELLE VALVOLE CARDIACHE

UOMINI	GIORNATE DI RICOVERO				PRIMO RICOVERO				LETALITA'	
	CASI	TASSO X 100.000	TASSO ST. X 100.000	RR	CASI	TASSO X 100.000	TASSO ST. X 100.000	RR	CASI	RR
<b>RIPARTIZIONE TERRITORIALE</b>										
Distretto 1	67	600,6	521,0	<b>135</b>	8	72,1	64,0	127	0	0
Valdigne-Mont Blanc	40	930,8	731,2	<b>215</b>	3	69,6	56,5	124	0	0
Grand Paradis	26	389,1	367,9	86	5	73,7	67,0	129	0	0
Distretto 2	103	360,3	288,1	<b>73</b>	13	45,4	35,6	73	1	144
Grand Combin	5	198,0	154,8	<b>45</b>	0	0,0	0,0	0	0	0
Mont Emilius	46	488,2	411,0	113	9	93,6	78,8	167	0	167
Città di Aosta	52	311,8	255,1	<b>58</b>	4	24,3	16,3	<b>37</b>	1	152
Distretto 3 Monte Cervino	26	314,0	253,0	<b>65</b>	8	96,7	82,7	160	0	175
Distretto 4	90	796,7	632,1	<b>162</b>	7	61,9	49,6	100	0	65
Evançon	40	723,5	608,1	<b>148</b>	3	54,3	41,7	87	0	0
Monte Rosa	46	963,1	747,7	<b>195</b>	3	62,7	52,4	101	0	86
Walser-Alta Valle del Lys	4	401,7	372,6	78	1	100,2	71,4	166	0	0
<b>INDICE DI DEPRIVAZIONE COMUNALE</b>										
Molto ricco, ricco	74	465,0	417,6	106	10	62,5	57,6	111	0	0
Medio	102	650,8	505,9	<b>137</b>	14	88,6	70,8	148	1	108
Deprivato, molto deprivato	109	395,2	318,8	<b>77</b>	12	43,6	35,7	68	1	132
<b>STATO CIVILE</b>										
Celibe/nubile	17			<b>145</b>	4			102	0	0
Coniugato/a	49			<b>61</b>	9			78	1	118
Separato/a, divorziato/a	8			131	1			95	0	0
Vedovo/a	46			<b>215</b>	4			277	0	106
Non specificato	161				18				1	117
<b>LIVELLO DI ISTRUZIONE</b>										
Laurea, diploma	13			<b>63</b>	4			94	0	0
Professionali, licenza media	21			<b>70</b>	4			72	0	0
Elementari o meno	89			<b>123</b>	10			122	1	146
Non specificato	159				18				1	99
TOTALE REGIONALE	285	481,8	382,5	100	36	60,7	49,5	100	2	100
CANAVESE		953,6	705,4			49,6	37,6			
PIEMONTE		735,6	554,0			44,9	35,0			

DONNE	GIORNATE DI RICOVERO				PRIMO RICOVERO				LETALITA'	
	CASI	TASSO X 100.000	TASSO ST. X 100.000	RR	CASI	TASSO X 100.000	TASSO ST. X 100.000	RR	CASI	RR
<b>RIPARTIZIONE TERRITORIALE</b>										
Distretto 1	33	302,5	255,0	<b>47</b>	3	27,1	30,6	47	0	228
Valdigne-Mont Blanc	10	245,9	222,1	<b>40</b>	1	23,6	41,9	42	0	0
Grand Paradis	23	337,4	283,8	<b>52</b>	2	29,3	24,5	50	0	253
Distretto 2	214	715,1	486,4	100	21	69,7	53,0	110	1	98
Grand Combin	8	337,4	298,3	<b>50</b>	1	41,8	45,5	72	0	0
Mont Emilius	92	986,5	842,1	<b>162</b>	10	106,0	93,3	192	0	0
Città di Aosta	114	625,6	351,9	<b>81</b>	10	54,7	37,7	80	1	132
Distretto 3 Monte Cervino	66	796,2	619,4	114	2	24,2	18,9	39	0	0
Distretto 4	111	966,5	631,4	<b>136</b>	12	103,6	62,2	166	0	0
Evançon	50	897,1	639,3	<b>126</b>	5	89,7	58,9	143	0	0
Monte Rosa	46	910,9	565,6	<b>129</b>	5	99,2	58,8	161	0	0
Walser-Alta Valle del Lys	16	1.651,2	900,8	<b>224</b>	2	206,2	93,8	318	0	0
<b>INDICE DI DEPRIVAZIONE COMUNALE</b>										
Molto ricco, ricco	78	498,3	426,0	<b>78</b>	5	31,8	24,3	55	0	253
Medio	118	743,9	566,5	110	12	75,4	65,3	125	0	0
Deprivato, molto deprivato	229	781,2	485,2	105	21	71,4	47,5	108	1	91
<b>STATO CIVILE</b>										
Celibe/nubile	21			<b>141</b>	2			155	0	0
Coniugato/a	137			<b>128</b>	13			122	1	253
Separato/a, divorziato/a	6			67	0			0	0	0
Vedovo/a	51			<b>61</b>	4			63	0	0
Non specificato	207				18				0	106
<b>LIVELLO DI ISTRUZIONE</b>										
Laurea, diploma	6			<b>31</b>	0			0	0	0
Professionali, licenza media	34			<b>80</b>	4			94	0	0
Elementari o meno	151			<b>118</b>	11			131	1	160
Non specificato	230				22				0	71
TOTALE REGIONALE	425	698,9	497,7	100	38	62,3	46,7	100	1	100
CANAVESE		1.086,2	664,5			61,0	42,7			
PIEMONTE		971,3	607,0			54,7	36,0			

I valori in grassetto sono statisticamente significativi

Tabella 1 - Indicatori di ricovero 1997-1999 per IPERTENSIONE ARTERIOSA

UOMINI <i>RIPARTIZIONE TERRITORIALE</i>	OSPEDALIZZAZIONE				REGIME ORDINARIO		DAY HOSPITAL	
	CASI	TASSO X 100.000	TASSO ST. X 100.000	RR	CASI	RR	CASI	RR
Distretto 1	10	90,1	81,7	101	5	111	5	91
Valdigne-Mont Blanc	4	100,0	89,8	117	2	112	2	121
Grand Paradis	6	83,7	74,4	92	3	110	2	74
Distretto 2	29	100,3	84,3	103	13	95	16	110
Grand Combin	1	52,8	43,0	61	0	0	1	117
Mont Emilius	7	73,8	65,1	83	3	66	4	100
Città di Aosta	20	122,7	100,4	118	10	121	10	114
Distretto 3 Monte Cervino	9	112,7	92,5	118	4	112	5	124
Distretto 4	9	77,0	63,2	79	5	93	4	65
Evançon	5	97,3	79,9	100	2	89	3	110
Monte Rosa	3	55,8	45,7	57	2	102	0	14
Walsler-Alta Valle del Lys	1	67,0	61,0	69	0	72	0	67
<b>INDICE DI DEPRIVAZIONE COMUNALE</b>								
Molto ricco, ricco	14	90,1	82,4	101	6	92	8	110
Medio	12	76,3	63,0	81	6	79	6	83
Deprivato, molto deprivato	30	110,0	89,7	109	16	115	15	104
<b>STATO CIVILE</b>								
Celibe/nubile	10			157	4	176	6	147
Coniugato/a	28			91	12	87	16	95
Separato/a, divorziato/a	3			87	2	123	1	59
Vedovo/a	4			86	2	92	2	79
Non specificato	12				8		4	
<b>LIVELLO DI ISTRUZIONE</b>								
Laurea, diploma	12			138	3	83	9	175
Professionalì, licenza media	9			72	5	95	4	56
Elementari o meno	18			100	10	110	8	91
Non specificato	17				10		7	
TOTALE REGIONALE	57	95,7	80,6	100	28	100	29	100
CANAVESE		107,9	86,1					
PIEMONTE		177,2	146,0					

DONNE <i>RIPARTIZIONE TERRITORIALE</i>	OSPEDALIZZAZIONE				REGIME ORDINARIO		DAY HOSPITAL	
	CASI	TASSO X 100.000	TASSO ST. X 100.000	RR	CASI	RR	CASI	RR
Distretto 1	13	118,0	79,4	76	7	74	6	78
Valdigne-Mont Blanc	4	87,3	63,2	58	2	71	1	44
Grand Paradis	9	136,9	88,3	86	4	76	5	97
Distretto 2	62	205,7	123,2	115	33	116	29	114
Grand Combin	5	210,9	126,7	123	3	140	2	103
Mont Emilius	13	139,4	102,9	94	7	93	6	96
Città di Aosta	44	238,9	132,0	122	23	122	20	122
Distretto 3 Monte Cervino	15	177,8	122,4	104	7	89	8	120
Distretto 4	16	141,8	83,9	79	10	87	7	69
Evançon	9	156,5	97,8	87	4	76	5	100
Monte Rosa	5	93,1	45,0	51	4	82	1	16
Walsler-Alta Valle del Lys	3	309,6	192,7	178	2	186	1	169
<b>INDICE DI DEPRIVAZIONE COMUNALE</b>								
Molto ricco, ricco	22	143,3	104,1	94	10	80	12	109
Medio	22	137,0	82,0	81	12	82	10	79
Deprivato, molto deprivato	62	210,1	123,1	112	34	117	27	107
<b>STATO CIVILE</b>								
Celibe/nubile	6			90	3	108	2	72
Coniugato/a	36			96	18	94	18	97
Separato/a, divorziato/a	3			95	1	39	3	147
Vedovo/a	44			106	24	109	20	103
Non specificato	16				10		7	
<b>LIVELLO DI ISTRUZIONE</b>								
Laurea, diploma	7			73	4	96	3	53
Professionalì, licenza media	14			78	6	68	7	89
Elementari o meno	60			112	35	110	25	115
Non specificato	25				10		15	
TOTALE REGIONALE	106	173,9	108,5	100	56	100	50	100
CANAVESE		126,1	77,7					
PIEMONTE		214,2	151,8					

I valori in grassetto sono statisticamente significativi

Tabella 1 - Indicatori di ricovero 1997-1999 per IPERTENSIONE ARTERIOSA

UOMINI	GIORNATE DI RICOVERO				PRIMO RICOVERO				LETALITA'	
	CASI	TASSO X 100.000	TASSO ST. X 100.000	RR	CASI	TASSO X 100.000	TASSO ST. X 100.000	RR	CASI	RR
<b>RIPARTIZIONE TERRITORIALE</b>										
Distretto 1	50	447,4	417,2	118	8	72,1	67,3	100	0	0
Valdigne-Mont Blanc	19	430,8	414,5	119	3	69,6	58,6	100	0	0
Grand Paradis	31	458,1	407,7	117	5	73,7	70,1	100	0	0
Distretto 2	106	370,8	315,6	<b>89</b>	21	73,3	63,7	96	0	96
Grand Combin	2	92,4	76,1	<b>25</b>	1	39,0	39,0	55	0	0
Mont Emilius	24	256,4	231,1	<b>68</b>	12	124,7	111,2	175	0	0
Città di Aosta	79	478,7	395,3	107	8	48,6	48,0	60	0	116
Distretto 3 Monte Cervino	36	434,7	351,3	105	8	96,7	76,6	125	0	0
Distretto 4	51	453,2	371,6	108	8	70,8	59,2	93	0	315
Evançon	27	492,5	413,8	118	4	72,4	64,2	95	0	0
Monte Rosa	21	446,6	353,4	106	2	41,8	32,4	55	0	543
Walser-Alta Valle del Lys	3	267,8	243,5	65	2	200,4	159,1	267	0	0
<b>INDICE DI DEPRIVAZIONE COMUNALE</b>										
Molto ricco, ricco	59	372,8	346,5	98	16	100,1	91,7	138	0	0
Medio	56	358,3	298,2	89	15	94,9	79,6	127	0	0
Deprivato, molto deprivato	127	460,4	375,7	107	14	50,9	45,0	65	1	171
<b>STATO CIVILE</b>										
Celibe/nubile	51			<b>214</b>	9			139	0	0
Coniugato/a	108			<b>82</b>	21			87	0	0
Separato/a, divorziato/a	12			92	3			117	0	0
Vedovo/a	13			82	2			115	0	188
Non specificato	59				9				0	206
<b>LIVELLO DI ISTRUZIONE</b>										
Laurea, diploma	31			100	9			114	0	0
Professionali, licenza media	35			<b>77</b>	8			74	0	0
Elementari o meno	87			<b>114</b>	16			111	0	122
Non specificato	88				11				0	147
TOTALE REGIONALE	243	409,8	347,9	100	45	75,9	65,3	100	1	100
CANAVESE		926,1	704,0			84,8	68,2			
PIEMONTE		1.100,9	852,0			141,1	116,2			

DONNE	GIORNATE DI RICOVERO				PRIMO RICOVERO				LETALITA'	
	CASI	TASSO X 100.000	TASSO ST. X 100.000	RR	CASI	TASSO X 100.000	TASSO ST. X 100.000	RR	CASI	RR
<b>RIPARTIZIONE TERRITORIALE</b>										
Distretto 1	83	756,2	436,3	89	11	99,4	72,4	94	0	0
Valdigne-Mont Blanc	35	825,1	469,7	103	3	70,9	61,8	70	0	0
Grand Paradis	49	713,8	410,0	<b>81</b>	8	117,0	79,4	108	0	0
Distretto 2	321	1.072,1	570,0	<b>107</b>	42	139,5	78,2	115	0	187
Grand Combin	24	998,0	634,2	101	4	167,2	99,9	146	0	0
Mont Emilius	86	922,2	583,3	<b>116</b>	9	95,4	63,2	96	0	0
Città di Aosta	212	1.158,2	563,3	104	29	158,6	87,6	119	0	269
Distretto 3 Monte Cervino	69	840,7	483,1	88	7	84,7	45,8	72	0	0
Distretto 4	118	1.027,3	554,0	99	12	103,6	59,0	85	0	0
Evançon	43	770,7	451,4	<b>75</b>	7	125,5	74,8	104	0	0
Monte Rosa	47	944,1	406,4	90	4	79,4	32,9	64	0	0
Walser-Alta Valle del Lys	28	2.924,0	1.761,9	<b>299</b>	1	103,1	105,3	88	0	0
<b>INDICE DI DEPRIVAZIONE COMUNALE</b>										
Molto ricco, ricco	145	932,5	578,1	<b>113</b>	18	114,6	76,7	111	0	0
Medio	135	853,4	453,2	<b>90</b>	16	100,5	55,0	87	0	0
Deprivato, molto deprivato	312	1.062,8	552,7	100	38	129,2	74,1	101	0	159
<b>STATO CIVILE</b>										
Celibe/nubile	52			<b>165</b>	1			22	0	0
Coniugato/a	148			<b>84</b>	22			103	0	0
Separato/a, divorziato/a	7			<b>44</b>	1			46	0	0
Vedovo/a	268			107	35			113	0	0
Non specificato	115				12				0	717
<b>LIVELLO DI ISTRUZIONE</b>										
Laurea, diploma	31			85	1			17	0	0
Professionali, licenza media	68			<b>80</b>	9			94	0	0
Elementari o meno	376			<b>106</b>	39			116	0	0
Non specificato	114				22				0	614
TOTALE REGIONALE	592	974,9	533,0	100	72	118,0	69,6	100	0	100
CANAVESE		1.244,3	609,6			109,6	68,6			
PIEMONTE		1.596,2	959,6			169,7	119,1			

I valori in grassetto sono statisticamente significativi

Tabella 1 - Indicatori di ricovero 1997-1999 per MALATTIE ISCHEMICHE DEL CUORE

UOMINI		OSPEDALIZZAZIONE				REGIME ORDINARIO		DAY HOSPITAL	
<i>RIPARTIZIONE TERRITORIALE</i>		CASI	TASSO X 100.000	TASSO ST. X 100.000	RR	CASI	RR	CASI	RR
Distretto 1		81	726,7	651,6	99	77	100	4	82
Valdigne-Mont Blanc		33	761,6	722,9	110	32	112	1	74
Grand Paradis		48	704,4	616,2	93	45	93	3	86
Distretto 2		251	879,2	712,5	<b>108</b>	235	107	17	120
Grand Combin		6	237,6	223,4	<b>33</b>	6	<b>35</b>	0	0
Mont Emilius		61	646,2	593,7	90	57	89	4	105
Città di Aosta		184	1.110,3	829,8	<b>126</b>	172	<b>125</b>	12	142
Distretto 3 Monte Cervino		66	793,0	650,3	98	61	97	5	115
Distretto 4		75	663,4	545,4	<b>82</b>	72	<b>83</b>	3	55
Evançon		41	747,9	621,5	93	40	95	1	51
Monte Rosa		31	649,0	525,8	<b>79</b>	30	<b>80</b>	1	57
Walsler-Alta Valle del Lys		3	267,8	237,7	<b>33</b>	2	<b>30</b>	0	69
<b>INDICE DI DEPRIVAZIONE COMUNALE</b>									
Molto ricco, ricco		104	651,4	585,6	<b>89</b>	97	<b>88</b>	7	99
Medio		107	682,6	580,7	<b>87</b>	102	<b>89</b>	5	68
Deprivato, molto deprivato		261	947,4	740,7	<b>112</b>	245	<b>112</b>	16	117
<b>STATO CIVILE</b>									
Celibe/nubile		30			86	28	87	2	77
Coniugato/a		248			106	227	106	21	110
Separato/a, divorziato/a		15			76	13	74	2	94
Vedovo/a		22			81	22	84	1	36
Non specificato		157				155		2	
<b>LIVELLO DI ISTRUZIONE</b>									
Laurea, diploma		54			92	46	87	7	142
Professionali, licenza media		72			89	66	90	6	82
Elementari o meno		179			108	167	109	12	93
Non specificato		168				165		3	
TOTALE REGIONALE		472	797,6	661,3	100	444	100	28	100
CANAVESE			885,3	657,9					
PIEMONTE			863,9	661,5					

DONNE		OSPEDALIZZAZIONE				REGIME ORDINARIO		DAY HOSPITAL	
<i>RIPARTIZIONE TERRITORIALE</i>		CASI	TASSO X 100.000	TASSO ST. X 100.000	RR	CASI	RR	CASI	RR
Distretto 1		25	226,9	164,3	85	24	87	1	44
Valdigne-Mont Blanc		11	269,7	177,5	106	11	108	0	61
Grand Paradis		14	200,5	159,2	<b>73</b>	13	75	0	34
Distretto 2		104	347,0	192,5	110	98	110	6	128
Grand Combin		3	140,6	83,6	<b>47</b>	3	<b>50</b>	0	0
Mont Emilius		14	153,7	102,3	<b>61</b>	14	<b>63</b>	0	28
Città di Aosta		86	472,4	239,9	<b>136</b>	80	<b>133</b>	6	<b>179</b>
Distretto 3 Monte Cervino		23	278,9	155,3	93	21	88	2	183
Distretto 4		33	286,5	167,7	90	33	94	0	<b>17</b>
Evançon		19	337,2	190,5	107	19	113	0	0
Monte Rosa		14	285,9	176,7	89	14	92	0	38
Walsler-Alta Valle del Lys		0	0,0	0,0	0	0	0	0	0
<b>INDICE DI DEPRIVAZIONE COMUNALE</b>									
Molto ricco, ricco		30	192,5	133,2	<b>73</b>	29	<b>75</b>	1	48
Medio		42	263,4	159,7	89	40	90	2	68
Deprivato, molto deprivato		113	386,1	206,0	<b>116</b>	106	<b>115</b>	7	136
<b>STATO CIVILE</b>									
Celibe/nubile		8			92	7	91	1	106
Coniugato/a		56			105	52	105	4	108
Separato/a, divorziato/a		2			57	2	60	0	0
Vedovo/a		68			100	63	100	5	99
Non specificato		52				51		0	
<b>LIVELLO DI ISTRUZIONE</b>									
Laurea, diploma		6			66	6	67	0	53
Professionali, licenza media		19			79	16	<b>74</b>	2	148
Elementari o meno		102			109	97	110	5	92
Non specificato		58				56		2	
TOTALE REGIONALE		185	304,5	178,2	100	175	100	10	100
CANAVESE			343,1	186,8					
PIEMONTE			346,3	192,9					

I valori in grassetto sono statisticamente significativi

Tabella 1 - Indicatori di ricovero 1997-1999 per MALATTIE ISCHEMICHE DEL CUORE

UOMINI	GIORNATE DI RICOVERO				PRIMO RICOVERO				LETALITA'	
	CASI	TASSO X 100.000	TASSO ST. X 100.000	RR	CASI	TASSO X 100.000	TASSO ST. X 100.000	RR	CASI	RR
<b>RIPARTIZIONE TERRITORIALE</b>										
Distretto 1	721	6.492,5	5.803,5	104	60	540,6	481,9	111	2	64
Valdigne-Mont Blanc	308	7.100,5	6.751,4	<b>120</b>	24	556,6	526,7	120	1	74
Grand Paradis	413	6.103,1	5.332,0	<b>94</b>	36	530,5	457,2	106	1	57
Distretto 2	2.101	7.349,4	5.905,1	<b>105</b>	163	569,2	459,1	106	11	100
Grand Combin	50	1.993,4	1.807,2	<b>32</b>	7	273,0	301,1	57	0	0
Mont Emilius	572	6.030,5	5.513,4	99	43	447,0	406,7	95	2	107
Città di Aosta	1.478	8.920,8	6.615,9	<b>117</b>	113	686,9	513,1	117	8	100
Distretto 3 Monte Cervino	569	6.875,2	5.590,6	99	38	459,5	364,5	86	3	100
Distretto 4	659	5.852,6	4.793,4	<b>84</b>	52	459,9	375,1	86	4	147
Evançon	367	6.688,1	5.491,8	97	28	506,6	416,9	96	3	214
Monte Rosa	278	5.820,4	4.728,0	<b>83</b>	20	418,3	342,0	78	0	29
Walsler-Alta Valle del Lys	14	1.406,1	1.374,9	<b>20</b>	4	400,8	351,3	74	1	557
<b>INDICE DI DEPRIVAZIONE COMUNALE</b>										
Molto ricco, ricco	932	5.858,1	5.256,3	<b>94</b>	78	487,8	434,5	101	3	71
Medio	940	5.978,2	5.014,1	<b>89</b>	74	468,4	394,0	91	4	88
Deprivato, molto deprivato	2.177	7.893,6	6.137,8	<b>108</b>	161	585,1	452,2	104	13	114
<b>STATO CIVILE</b>										
Celibe/nubile	333			104	13			<b>51</b>	1	99
Coniugato/a	2.262			<b>103</b>	175			109	12	117
Separato/a, divorziato/a	126			<b>70</b>	9			69	0	0
Vedovo/a	258			<b>91</b>	19			109	3	167
Non specificato	1.071				97				3	56
<b>LIVELLO DI ISTRUZIONE</b>										
Laurea, diploma	411			<b>77</b>	38			95	2	111
Professionalì, licenza media	625			<b>86</b>	42			79	1	59
Elementari o meno	1.831			<b>114</b>	122			112	11	123
Non specificato	1.182				111				4	75
TOTALE REGIONALE	4.050	6.838,0	5.621,2	100	313	527,8	433,0	100	19	100
CANAVESE		7.394,2	5.347,1			411,8	302,0			
PIEMONTE		6.834,2	5.147,6			437,6	333,4			

DONNE	GIORNATE DI RICOVERO				PRIMO RICOVERO				LETALITA'	
	CASI	TASSO X 100.000	TASSO ST. X 100.000	RR	CASI	TASSO X 100.000	TASSO ST. X 100.000	RR	CASI	RR
<b>RIPARTIZIONE TERRITORIALE</b>										
Distretto 1	294	2.665,0	1.841,6	101	16	144,5	86,5	79	2	119
Valdigne-Mont Blanc	149	3.546,2	2.208,9	<b>142</b>	5	118,1	87,3	68	1	110
Grand Paradis	145	2.121,9	1.670,9	<b>78</b>	11	160,9	83,1	85	1	131
Distretto 2	995	3.320,7	1.741,6	<b>107</b>	61	202,6	106,9	94	8	86
Grand Combin	28	1.166,7	671,4	<b>39</b>	1	41,8	21,3	21	0	108
Mont Emilius	111	1.193,8	774,2	<b>49</b>	13	137,8	88,8	81	2	182
Città di Aosta	856	4.685,6	2.229,0	<b>135</b>	47	257,0	123,9	107	5	68
Distretto 3 Monte Cervino	217	2.635,2	1.378,8	<b>89</b>	13	157,3	76,0	76	2	70
Distretto 4	324	2.812,8	1.544,6	<b>89</b>	37	319,4	194,0	<b>147</b>	5	149
Evançon	181	3.269,3	1.844,3	105	17	304,9	187,0	142	2	112
Monte Rosa	143	2.852,4	1.522,2	<b>89</b>	20	396,9	241,3	<b>180</b>	3	211
Walsler-Alta Valle del Lys	0	0,0	0,0	0	0	0,0	0,0	0	0	0
<b>INDICE DI DEPRIVAZIONE COMUNALE</b>										
Molto ricco, ricco	267	1.715,3	1.117,6	<b>67</b>	25	159,1	95,3	89	3	113
Medio	451	2.849,0	1.692,2	97	30	188,5	106,8	94	4	105
Deprivato, molto deprivato	1.112	3.789,2	1.896,7	<b>115</b>	72	244,8	130,0	107	9	94
<b>STATO CIVILE</b>										
Celibe/nubile	101			<b>115</b>	5			82	0	0
Coniugato/a	536			99	36			106	5	144
Separato/a, divorziato/a	25			<b>62</b>	3			117	1	339
Vedovo/a	763			101	51			97	8	92
Non specificato	405				32				3	84
<b>LIVELLO DI ISTRUZIONE</b>										
Laurea, diploma	51			<b>55</b>	2			37	0	50
Professionalì, licenza media	158			<b>64</b>	10			70	1	112
Elementari o meno	1.180			<b>112</b>	68			113	12	113
Non specificato	441				47				3	72
TOTALE REGIONALE	1.830	3.012,5	1.673,8	100	127	208,1	115,8	100	16	100
CANAVESE		3.311,3	1.618,1			216,0	111,2			
PIEMONTE		3.377,0	1.748,3			207,8	112,2			

I valori in grassetto sono statisticamente significativi

Tabella 1 - Indicatori di ricovero 1997-1999 per INFARTO MIOCARDICO ACUTO

UOMINI		OSPEDALIZZAZIONE				REGIME ORDINARIO		DAY HOSPITAL	
<i>RIPARTIZIONE TERRITORIALE</i>		CASI	TASSO X 100.000	TASSO ST. X 100.000	RR	CASI	RR	CASI	RR
Distretto 1		21	192,2	173,8	91	21	91	0	0
Valdigne-Mont Blanc		10	223,1	218,6	111	10	111	0	0
Grand Paradis		12	172,4	151,1	79	12	79	0	0
Distretto 2		72	250,7	201,7	106	72	106	0	0
Grand Combin		2	66,0	60,2	32	2	32	0	0
Mont Emilius		16	172,1	158,7	83	16	83	0	0
Città di Aosta		54	323,8	240,4	126	54	126	0	0
Distretto 3 Monte Cervino		20	241,5	202,8	104	20	104	0	0
Distretto 4		24	213,3	175,8	90	24	90	0	0
Evançon		15	267,5	220,9	114	15	114	0	0
Monte Rosa		8	174,5	147,1	74	8	74	0	0
Walsar-Alta Valle del Lys		1	100,4	87,0	42	1	42	0	0
<b>INDICE DI DEPRIVAZIONE COMUNALE</b>									
Molto ricco, ricco		26	165,5	149,3	78	26	78	0	0
Medio		36	231,1	200,9	102	36	102	0	0
Deprivato, molto deprivato		74	269,5	209,4	110	74	110	0	0
<b>STATO CIVILE</b>									
Celibe/nubile		13			93	13	93	0	0
Coniugato/a		94			106	94	106	0	0
Separato/a, divorziato/a		4			49	4	49	0	0
Vedovo/a		11			95	11	95	0	0
Non specificato		15			15	15	15	0	0
<b>LIVELLO DI ISTRUZIONE</b>									
Laurea, diploma		19			83	19	83	0	0
Professionalisti, licenza media		27			87	27	87	0	0
Elementari o meno		71			113	71	113	0	0
Non specificato		20			20	20	20	0	0
TOTALE REGIONALE		137	231,3	192,2	100	137	100	0	0
CANAVESE			258,8	195,9					
PIEMONTE			221,2	170,0					

DONNE		OSPEDALIZZAZIONE				REGIME ORDINARIO		DAY HOSPITAL	
<i>RIPARTIZIONE TERRITORIALE</i>		CASI	TASSO X 100.000	TASSO ST. X 100.000	RR	CASI	RR	CASI	RR
Distretto 1		10	90,7	60,5	106	10	106	0	0
Valdigne-Mont Blanc		4	87,3	54,3	110	4	110	0	0
Grand Paradis		6	92,9	66,5	105	6	105	0	0
Distretto 2		30	99,0	50,0	97	30	97	0	0
Grand Combin		2	70,3	36,6	71	2	71	0	0
Mont Emilius		4	46,5	27,1	59	4	59	0	0
Città di Aosta		24	129,5	60,4	114	24	114	0	0
Distretto 3 Monte Cervino		9	105,1	51,9	109	9	109	0	0
Distretto 4		12	101,3	49,8	96	12	96	0	0
Evançon		5	90,3	41,4	87	5	87	0	0
Monte Rosa		7	133,0	68,4	123	7	123	0	0
Walsar-Alta Valle del Lys		0	0,0	0,0	0	0	0	0	0
<b>INDICE DI DEPRIVAZIONE COMUNALE</b>									
Molto ricco, ricco		13	85,6	52,5	103	13	103	0	0
Medio		14	88,5	49,4	92	14	92	0	0
Deprivato, molto deprivato		33	111,3	53,2	103	33	103	0	0
<b>STATO CIVILE</b>									
Celibe/nubile		4			127	4	127	0	0
Coniugato/a		16			92	16	92	0	0
Separato/a, divorziato/a		1			89	1	89	0	0
Vedovo/a		30			103	30	103	0	0
Non specificato		9			9	9	9	0	0
<b>LIVELLO DI ISTRUZIONE</b>									
Laurea, diploma		2			71	2	71	0	0
Professionalisti, licenza media		3			43	3	43	0	0
Elementari o meno		43			114	43	114	0	0
Non specificato		12			12	12	12	0	0
TOTALE REGIONALE		60	98,8	52,0	100	60	100	0	0
CANAVESE			112,7	54,9					
PIEMONTE			96,3	48,8					

I valori in grassetto sono statisticamente significativi

Tabella 1 - Indicatori di ricovero 1997-1999 per INFARTO MIOCARDICO ACUTO

UOMINI	GIORNATE DI RICOVERO				PRIMO RICOVERO				LETALITA'	
	CASI	TASSO X 100.000	TASSO ST. X 100.000	RR	CASI	TASSO X 100.000	TASSO ST. X 100.000	RR	CASI	RR
<b>RIPARTIZIONE TERRITORIALE</b>										
Distretto 1	293	2.636,6	2.381,5	<b>93</b>	17	153,2	132,2	83	2	71
Valdigne-Mont Blanc	127	2.923,3	2.895,5	110	7	162,3	143,5	92	1	101
Grand Paradis	166	2.453,1	2.146,4	<b>84</b>	10	147,4	123,2	78	1	49
Distretto 2	964	3.372,1	2.726,6	<b>107</b>	59	206,0	166,4	101	9	96
Grand Combin	20	805,3	707,9	<b>29</b>	1	39,0	39,0	22	0	0
Mont Emilius	254	2.676,3	2.471,6	97	15	155,9	141,6	87	2	95
Città di Aosta	690	4.161,7	3.102,0	<b>120</b>	43	261,4	199,9	118	7	99
Distretto 3 Monte Cervino	265	3.200,1	2.683,9	103	21	254,0	206,1	127	2	96
Distretto 4	309	2.748,6	2.249,9	<b>87</b>	21	185,7	147,1	93	4	142
Evançon	189	3.453,5	2.829,4	<b>110</b>	9	162,8	131,3	81	3	174
Monte Rosa	116	2.421,7	2.022,1	<b>77</b>	11	230,1	190,1	115	0	39
Walser-Alta Valle del Lys	4	435,2	390,0	<b>14</b>	1	100,2	87,7	49	1	363
<b>INDICE DI DEPRIVAZIONE COMUNALE</b>										
Molto ricco, ricco	398	2.500,7	2.265,8	<b>89</b>	27	168,8	149,0	92	2	64
Medio	440	2.800,4	2.418,4	<b>93</b>	31	196,2	166,8	101	4	95
Deprivato, molto deprivato	993	3.598,7	2.801,5	<b>109</b>	60	218,0	168,0	103	10	114
<b>STATO CIVILE</b>										
Celibe/nubile	183			98	8			64	1	82
Coniugato/a	1.279			<b>105</b>	80			106	10	96
Separato/a, divorziato/a	52			<b>51</b>	4			66	0	0
Vedovo/a	162			97	11			122	3	135
Non specificato	155				15				2	123
<b>LIVELLO DI ISTRUZIONE</b>										
Laurea, diploma	246			<b>79</b>	21			107	2	101
Professionali, licenza media	356			<b>85</b>	18			71	1	42
Elementari o meno	1.010			<b>114</b>	59			111	10	101
Non specificato	219				20				3	175
TOTALE REGIONALE	1.831	3.091,7	2.565,8	100	118	199,0	162,2	100	16	100
CANAVESE		3.110,8	2.295,7			201,5	150,7			
PIEMONTE		2.276,1	1.733,0			186,8	143,5			

DONNE	GIORNATE DI RICOVERO				PRIMO RICOVERO				LETALITA'	
	CASI	TASSO X 100.000	TASSO ST. X 100.000	RR	CASI	TASSO X 100.000	TASSO ST. X 100.000	RR	CASI	RR
<b>RIPARTIZIONE TERRITORIALE</b>										
Distretto 1	147	1.337,0	888,9	107	11	99,4	59,0	119	2	99
Valdigne-Mont Blanc	66	1.578,7	1.019,4	<b>135</b>	3	70,9	49,2	91	1	102
Grand Paradis	81	1.188,1	848,7	92	8	117,0	63,2	135	1	95
Distretto 2	446	1.488,0	741,4	100	25	83,0	40,8	83	7	101
Grand Combin	22	941,8	528,0	<b>65</b>	1	41,8	21,3	44	0	100
Mont Emilius	52	554,0	337,4	<b>48</b>	6	63,6	38,8	84	2	161
Città di Aosta	372	2.035,5	919,0	<b>122</b>	18	98,4	44,3	87	5	89
Distretto 3 Monte Cervino	143	1.737,9	845,3	<b>124</b>	8	96,8	42,1	102	1	58
Distretto 4	141	1.221,2	575,9	<b>80</b>	15	129,5	63,6	126	4	130
Evançon	69	1.252,3	644,4	<b>82</b>	5	89,7	46,8	89	2	109
Monte Rosa	71	1.422,9	602,6	91	10	198,5	92,3	186	2	160
Walser-Alta Valle del Lys	0	0,0	0,0	0	0	0,0	0,0	0	0	0
<b>INDICE DI DEPRIVAZIONE COMUNALE</b>										
Molto ricco, ricco	161	1.035,2	586,9	<b>85</b>	16	101,9	60,7	126	3	85
Medio	241	1.521,4	900,6	<b>108</b>	16	100,5	50,5	107	3	84
Deprivato, molto deprivato	475	1.619,2	750,2	102	27	91,8	41,8	86	8	115
<b>STATO CIVILE</b>										
Celibe/nubile	73			<b>158</b>	4			127	0	0
Coniugato/a	237			<b>89</b>	15			111	4	137
Separato/a, divorziato/a	19			87	1			80	1	216
Vedovo/a	437			101	29			93	8	92
Non specificato	111				10				1	97
<b>LIVELLO DI ISTRUZIONE</b>										
Laurea, diploma	28			<b>63</b>	1			41	0	156
Professionali, licenza media	41			<b>33</b>	2			34	1	223
Elementari o meno	660			<b>118</b>	38			117	10	93
Non specificato	148				18				2	94
TOTALE REGIONALE	877	1.444,0	749,3	100	59	96,7	48,2	100	14	100
CANAVESE		1.423,1	668,1			94,0	44,5			
PIEMONTE		1.092,3	557,3			81,7	41,5			

I valori in grassetto sono statisticamente significativi



Tabella 1 - Indicatori di ricovero 1997-1999 per DISTURBI DEL RITMO CARDIACO

UOMINI		OSPEDALIZZAZIONE				REGIME ORDINARIO		DAY HOSPITAL	
<i>RIPARTIZIONE TERRITORIALE</i>		CASI	TASSO X 100.000	TASSO ST. X 100.000	RR	CASI	RR	CASI	RR
Distretto 1		12	111,1	101,9	<b>61</b>	10	<b>54</b>	3	119
Valdigne-Mont Blanc		4	84,6	87,7	<b>49</b>	3	<b>45</b>	1	80
Grand Paradis		9	128,1	113,3	69	7	<b>59</b>	2	142
Distretto 2		72	253,0	200,4	<b>124</b>	66	<b>127</b>	6	93
Grand Combin		5	211,2	187,1	118	5	133	0	0
Mont Emilius		16	165,1	151,8	93	15	101	1	35
Città di Aosta		51	309,8	225,1	<b>138</b>	46	<b>139</b>	5	131
Distretto 3 Monte Cervino		15	181,1	146,0	91	12	84	3	148
Distretto 4		18	162,9	130,3	80	17	82	2	66
Evançon		8	152,0	121,6	74	8	77	1	54
Monte Rosa		8	160,5	127,0	80	7	78	1	95
Walsler-Alta Valle del Lys		2	234,3	213,9	112	2	126	0	0
<b>INDICE DI DEPRIVAZIONE COMUNALE</b>									
Molto ricco, ricco		22	140,3	126,7	<b>78</b>	18	<b>72</b>	4	126
Medio		24	154,8	128,5	<b>80</b>	22	82	2	59
Deprivato, molto deprivato		71	258,6	197,5	<b>121</b>	64	<b>123</b>	7	109
<b>STATO CIVILE</b>									
Celibe/nubile		13			122	11	113	2	210
Coniugato/a		64			101	58	101	6	98
Separato/a, divorziato/a		2			<b>36</b>	2	<b>40</b>	0	0
Vedovo/a		12			100	11	105	1	68
Non specificato		26				23		4	
<b>LIVELLO DI ISTRUZIONE</b>									
Laurea, diploma		16			106	15	104	2	126
Professionali, licenza media		16			79	14	77	2	97
Elementari o meno		53			107	49	108	4	94
Non specificato		32				27		5	
TOTALE REGIONALE		118	199,2	161,8	100	105	100	13	100
CANAVESE			255,5	182,8					
PIEMONTE			249,2	187,2					

DONNE		OSPEDALIZZAZIONE				REGIME ORDINARIO		DAY HOSPITAL	
<i>RIPARTIZIONE TERRITORIALE</i>		CASI	TASSO X 100.000	TASSO ST. X 100.000	RR	CASI	RR	CASI	RR
Distretto 1		10	90,7	56,7	<b>59</b>	10	<b>65</b>	0	<b>16</b>
Valdigne-Mont Blanc		4	87,3	64,6	60	4	68	0	0
Grand Paradis		6	92,9	51,6	<b>59</b>	6	63	0	25
Distretto 2		62	205,7	117,3	<b>116</b>	52	112	9	146
Grand Combin		1	56,2	30,6	<b>33</b>	1	<b>37</b>	0	0
Mont Emilius		9	96,5	68,8	<b>67</b>	8	<b>65</b>	1	81
Città di Aosta		51	280,9	149,8	<b>144</b>	43	<b>138</b>	8	<b>187</b>
Distretto 3 Monte Cervino		13	153,6	95,0	91	11	92	1	79
Distretto 4		20	176,5	105,2	98	19	103	2	66
Evançon		11	192,7	125,9	108	10	115	1	56
Monte Rosa		7	146,3	76,5	80	7	83	1	60
Walsler-Alta Valle del Lys		2	240,8	123,2	139	2	136	0	166
<b>INDICE DI DEPRIVAZIONE COMUNALE</b>									
Molto ricco, ricco		16	102,7	63,6	<b>68</b>	14	<b>70</b>	2	59
Medio		23	143,3	92,2	85	21	89	2	62
Deprivato, molto deprivato		66	224,8	126,1	<b>121</b>	57	<b>119</b>	9	137
<b>STATO CIVILE</b>									
Celibe/nubile		7			118	6	118	1	116
Coniugato/a		34			99	29	97	5	113
Separato/a, divorziato/a		2			80	2	64	1	201
Vedovo/a		44			100	40	102	4	81
Non specificato		17				15		2	
<b>LIVELLO DI ISTRUZIONE</b>									
Laurea, diploma		8			120	6	109	2	175
Professionali, licenza media		13			84	11	84	2	86
Elementari o meno		61			102	56	103	5	90
Non specificato		22				18		4	
TOTALE REGIONALE		105	172,3	101,7	100	92	100	13	100
CANAVESE			199,5	108,0					
PIEMONTE			211,4	123,3					

I valori in grassetto sono statisticamente significativi

Tabella 1 - Indicatori di ricovero 1997-1999 per DISTURBI DEL RITMO CARDIACO

UOMINI RIPARTIZIONE TERRITORIALE	GIORNATE DI RICOVERO				PRIMO RICOVERO				LETALITA'	
	CASI	TASSO X 100.000	TASSO ST. X 100.000	RR	CASI	TASSO X 100.000	TASSO ST. X 100.000	RR	CASI	RR
<b>Distretto 1</b>	<b>43</b>	<b>390,4</b>	<b>359,6</b>	<b>39</b>	<b>11</b>	<b>99,1</b>	<b>82,4</b>	<b>70</b>	<b>1</b>	<b>55</b>
Valdigne-Mont Blanc	14	330,8	335,1	<b>36</b>	3	69,6	58,3	52	0	0
Grand Paradis	29	428,6	378,8	<b>41</b>	8	117,9	95,1	80	1	87
<b>Distretto 2</b>	<b>433</b>	<b>1.513,5</b>	<b>1.163,4</b>	<b>131</b>	<b>55</b>	<b>192,1</b>	<b>151,6</b>	<b>120</b>	<b>10</b>	<b>119</b>
Grand Combin	26	1.029,7	933,2	108	5	195,0	163,9	141	2	309
Mont Emilius	101	1.067,7	1.063,2	112	11	114,3	105,4	84	2	150
Città di Aosta	305	1.842,5	1.235,1	<b>141</b>	39	237,1	168,6	135	6	94
<b>Distretto 3 Monte Cervino</b>	<b>93</b>	<b>1.119,0</b>	<b>902,4</b>	<b>101</b>	<b>15</b>	<b>181,4</b>	<b>147,9</b>	<b>117</b>	<b>1</b>	<b>74</b>
<b>Distretto 4</b>	<b>92</b>	<b>817,5</b>	<b>642,6</b>	<b>71</b>	<b>11</b>	<b>97,3</b>	<b>80,2</b>	<b>62</b>	<b>1</b>	<b>71</b>
Evançon	38	687,1	541,0	<b>59</b>	7	126,7	100,7	80	0	37
Monte Rosa	39	816,5	646,0	<b>73</b>	3	62,7	56,1	40	1	122
Walser-Alta Valle del Lys	15	1.540,0	1.146,7	131	1	100,2	94,6	62	0	0
<b>INDICE DI DEPRIVAZIONE COMUNALE</b>										
Molto ricco, ricco	108	678,6	630,6	<b>69</b>	17	106,3	91,3	76	1	61
Medio	149	949,7	786,9	<b>88</b>	22	139,2	117,6	92	4	128
Deprivato, molto deprivato	403	1.462,2	1.067,9	<b>120</b>	53	192,6	147,5	116	8	101
<b>STATO CIVILE</b>										
Celibe/nubile	95			<b>172</b>	14			177	1	93
Coniugato/a	329			<b>88</b>	52			100	7	107
Separato/a, divorziato/a	34			<b>126</b>	1			26	0	143
Vedovo/a	89			97	6			64	3	97
Non specificato	111				19				1	77
<b>LIVELLO DI ISTRUZIONE</b>										
Laurea, diploma	81			104	14			114	1	97
Professionali, licenza media	61			<b>59</b>	15			92	1	116
Elementari o meno	363			<b>112</b>	40			99	8	96
Non specificato	154				23				3	108
TOTALE REGIONALE	661	1.115,6	889,5	100	92	155,1	125,3	100	13	100
CANAVESE		1.788,3	1.234,4			200,4	144,3			
PIEMONTE		1.629,2	1.185,2			181,5	135,5			

DONNE RIPARTIZIONE TERRITORIALE	GIORNATE DI RICOVERO				PRIMO RICOVERO				LETALITA'	
	CASI	TASSO X 100.000	TASSO ST. X 100.000	RR	CASI	TASSO X 100.000	TASSO ST. X 100.000	RR	CASI	RR
<b>Distretto 1</b>	<b>53</b>	<b>481,0</b>	<b>259,0</b>	<b>47</b>	<b>10</b>	<b>90,3</b>	<b>54,5</b>	<b>89</b>	<b>1</b>	<b>113</b>
Valdigne-Mont Blanc	14	341,1	230,9	<b>35</b>	3	70,9	59,3	75	0	0
Grand Paradis	39	567,2	267,1	<b>53</b>	7	102,4	50,6	97	1	159
<b>Distretto 2</b>	<b>405</b>	<b>1.352,3</b>	<b>687,6</b>	<b>111</b>	<b>35</b>	<b>116,2</b>	<b>58,2</b>	<b>98</b>	<b>4</b>	<b>99</b>
Grand Combin	8	351,4	179,4	<b>30</b>	2	83,6	35,9	74	0	424
Mont Emilius	55	593,3	426,4	<b>62</b>	10	106,0	73,3	113	0	76
Città di Aosta	342	1.869,5	845,7	<b>137</b>	23	125,8	54,8	96	3	94
<b>Distretto 3 Monte Cervino</b>	<b>103</b>	<b>1.252,9</b>	<b>651,0</b>	<b>109</b>	<b>11</b>	<b>133,1</b>	<b>73,4</b>	<b>118</b>	<b>1</b>	<b>119</b>
<b>Distretto 4</b>	<b>158</b>	<b>1.368,8</b>	<b>753,8</b>	<b>109</b>	<b>14</b>	<b>120,8</b>	<b>74,2</b>	<b>101</b>	<b>1</b>	<b>84</b>
Evançon	87	1.571,4	974,9	<b>126</b>	8	143,5	92,6	120	1	172
Monte Rosa	51	1.023,9	426,9	<b>80</b>	6	119,1	68,3	98	0	0
Walser-Alta Valle del Lys	19	1.995,2	1.075,2	<b>172</b>	0	0,0	0,0	0	0	0
<b>INDICE DI DEPRIVAZIONE COMUNALE</b>										
Molto ricco, ricco	111	714,4	419,2	<b>71</b>	16	101,9	59,2	103	1	66
Medio	141	893,5	509,2	<b>78</b>	20	125,7	80,6	112	2	185
Deprivato, molto deprivato	467	1.589,7	775,7	<b>122</b>	34	115,6	56,3	92	4	83
<b>STATO CIVILE</b>										
Celibe/nubile	59			<b>141</b>	3			76	0	0
Coniugato/a	201			96	25			129	1	72
Separato/a, divorziato/a	16			77	2			126	0	0
Vedovo/a	362			99	27			84	4	104
Non specificato	81				13				2	208
<b>LIVELLO DI ISTRUZIONE</b>										
Laurea, diploma	48			<b>127</b>	5			110	0	0
Professionali, licenza media	74			<b>73</b>	12			122	0	52
Elementari o meno	493			104	42			94	4	98
Non specificato	104				11				2	180
TOTALE REGIONALE	719	1.183,9	624,5	100	70	114,7	62,9	100	7	100
CANAVESE		1.782,8	851,5			153,0	79,7			
PIEMONTE		1.652,2	827,8			161,7	91,3			

I valori in grassetto sono statisticamente significativi

Tabella 1 - Indicatori di ricovero 1997-1999 per INSUFFICIENZA CARDIACA

UOMINI		OSPEDALIZZAZIONE				REGIME ORDINARIO		DAY HOSPITAL	
<i>RIPARTIZIONE TERRITORIALE</i>		CASI	TASSO X 100.000	TASSO ST. X 100.000	RR	CASI	RR	CASI	RR
Distretto 1		21	186,2	164,3	92	21	94	0	0
Valdigne-Mont Blanc		9	207,7	235,3	112	9	114	0	0
Grand Paradis		12	172,4	142,7	80	12	82	0	0
Distretto 2		64	222,7	169,0	93	62	92	2	117
Grand Combin		5	184,8	185,2	94	5	96	0	0
Mont Emilius		21	221,3	204,3	114	20	111	1	236
Città di Aosta		38	229,3	153,5	84	37	84	1	85
Distretto 3 Monte Cervino		26	318,0	245,5	139	26	138	1	152
Distretto 4		26	231,0	179,9	98	25	98	1	101
Evançon		15	267,5	205,9	112	15	115	0	0
Monte Rosa		10	209,4	160,8	91	9	87	1	251
Walsler-Alta Valle del Lys		1	133,9	87,8	54	1	56	0	0
<b>INDICE DI DEPRIVAZIONE COMUNALE</b>									
Molto ricco, ricco		27	169,6	151,1	85	26	85	1	92
Medio		42	269,2	214,2	121	41	120	1	156
Deprivato, molto deprivato		67	244,1	176,5	97	66	97	1	76
<b>STATO CIVILE</b>									
Celibe/nubile		27			240	26	242	0	145
Coniugato/a		68			80	66	79	2	99
Separato/a, divorziato/a		1			25	1	25	0	0
Vedovo/a		24			130	23	131	1	105
Non specificato		17				17		0	
<b>LIVELLO DI ISTRUZIONE</b>									
Laurea, diploma		11			69	11	69	0	102
Professionalì, licenza media		13			60	12	58	1	134
Elementari o meno		94			117	92	118	2	90
Non specificato		19				18		1	
TOTALE REGIONALE		137	230,8	180,8	100	133	100	3	100
CANAVESE			288,5	194,8					
PIEMONTE			253,7	176,3					

DONNE		OSPEDALIZZAZIONE				REGIME ORDINARIO		DAY HOSPITAL	
<i>RIPARTIZIONE TERRITORIALE</i>		CASI	TASSO X 100.000	TASSO ST. X 100.000	RR	CASI	RR	CASI	RR
Distretto 1		15	136,1	79,9	84	14	81	1	170
Valdigne-Mont Blanc		3	79,3	49,4	53	3	55	0	0
Grand Paradis		12	171,1	96,7	100	11	95	1	252
Distretto 2		55	184,6	81,4	93	53	92	2	98
Grand Combin		4	154,6	81,1	79	4	82	0	0
Mont Emilius		8	89,4	53,1	60	8	59	0	76
Città di Aosta		43	237,1	91,2	105	42	105	2	115
Distretto 3 Monte Cervino		20	246,5	123,3	133	20	133	1	130
Distretto 4		26	228,6	95,1	110	26	112	0	39
Evançon		12	222,8	96,1	109	12	110	0	85
Monte Rosa		9	186,2	70,5	86	9	89	0	0
Walsler-Alta Valle del Lys		5	481,6	221,8	258	5	267	0	0
<b>INDICE DI DEPRIVAZIONE COMUNALE</b>									
Molto ricco, ricco		25	160,4	95,4	102	24	100	1	165
Medio		26	164,4	80,2	88	25	89	1	66
Deprivato, molto deprivato		66	224,8	90,7	105	64	106	2	91
<b>STATO CIVILE</b>									
Celibe/nubile		11			162	11	163	0	126
Coniugato/a		28			95	27	94	1	207
Separato/a, divorziato/a		1			26	1	27	0	0
Vedovo/a		68			99	66	99	2	82
Non specificato		9				9		0	
<b>LIVELLO DI ISTRUZIONE</b>									
Laurea, diploma		2			45	2	45	0	0
Professionalì, licenza media		5			39	5	39	0	0
Elementari o meno		96			113	93	113	3	108
Non specificato		14				12		1	
TOTALE REGIONALE		117	192,6	89,5	100	113	100	4	100
CANAVESE			233,6	97,5					
PIEMONTE			224,1	96,6					

I valori in grassetto sono statisticamente significativi

Tabella 1 - Indicatori di ricovero 1997-1999 per INSUFFICIENZA CARDIACA

UOMINI		GIORNATE DI RICOVERO				PRIMO RICOVERO				LETALITA'	
<i>RIPARTIZIONE TERRITORIALE</i>		CASI	TASSO X 100.000	TASSO ST. X 100.000	RR	CASI	TASSO X 100.000	TASSO ST. X 100.000	RR	CASI	RR
Distretto 1		234	2.111,1	1.872,1	<b>77</b>	15	135,2	123,9	149	4	168
Valdigne-Mont Blanc		94	2.169,4	2.546,9	<b>88</b>	9	208,7	235,7	<b>254</b>	2	185
Grand Paradis		140	2.073,8	1.715,1	<b>72</b>	6	88,4	74,6	92	2	156
Distretto 2		852	2.979,2	2.266,6	<b>92</b>	35	122,2	93,7	114	6	97
Grand Combin		40	1.597,4	1.593,2	<b>61</b>	2	78,0	92,1	92	1	130
Mont Emilius		282	2.967,8	2.810,4	<b>114</b>	12	124,7	112,2	147	2	85
Città di Aosta		530	3.196,2	2.132,2	<b>87</b>	21	127,7	84,8	103	4	99
Distretto 3 Monte Cervino		378	4.568,7	3.525,6	<b>148</b>	4	48,4	39,5	47	2	105
Distretto 4		374	3.326,1	2.650,6	105	7	61,9	47,0	59	2	54
Evançon		205	3.739,3	2.893,1	<b>116</b>	5	90,5	69,4	85	1	72
Monte Rosa		157	3.280,1	2.687,5	107	2	41,8	30,9	41	0	29
Walser-Alta Valle del Lys		13	1.272,2	870,0	<b>38</b>	0	0,0	0,0	0	0	0
<b>INDICE DI DEPRIVAZIONE COMUNALE</b>											
Molto ricco, ricco		341	2.140,5	1.900,3	<b>79</b>	16	100,1	91,8	113	3	128
Medio		519	3.298,6	2.644,0	<b>110</b>	13	82,3	65,7	83	5	121
Deprivato, molto deprivato		979	3.550,4	2.603,7	<b>104</b>	32	116,3	83,4	103	6	78
<b>STATO CIVILE</b>											
Celibe/nubile		422			<b>263</b>	9			181	3	118
Coniugato/a		851			<b>74</b>	33			93	7	104
Separato/a, divorziato/a		13			<b>18</b>	2			79	0	0
Vedovo/a		341			<b>137</b>	8			91	3	76
Non specificato		212				9				2	117
<b>LIVELLO DI ISTRUZIONE</b>											
Laurea, diploma		163			<b>76</b>	1			<b>14</b>	2	165
Professionali, licenza media		182			<b>66</b>	5			48	1	61
Elementari o meno		1.237			<b>113</b>	46			134	10	100
Non specificato		257				9				2	87
TOTALE REGIONALE		1.839	3.104,7	2.449,3	100	61	102,9	80,9	100	14	100
CANAVESE			3.964,1	2.659,6			182,8	122,8			
PIEMONTE			2.801,8	1.965,6			170,9	118,4			
<b>DONNE</b>											
<i>RIPARTIZIONE TERRITORIALE</i>		CASI	TASSO X 100.000	TASSO ST. X 100.000	RR	CASI	TASSO X 100.000	TASSO ST. X 100.000	RR	CASI	RR
Distretto 1		234	2.126,6	1.338,4	98	11	99,4	49,6	87	3	136
Valdigne-Mont Blanc		35	825,1	556,5	<b>41</b>	3	70,9	46,6	69	1	247
Grand Paradis		200	2.928,7	1.809,1	<b>129</b>	8	117,0	49,4	97	2	111
Distretto 2		718	2.395,5	1.047,8	<b>90</b>	38	126,2	51,0	90	8	82
Grand Combin		47	1.968,0	1.147,3	<b>76</b>	2	83,6	45,3	61	0	0
Mont Emilius		124	1.333,2	756,9	<b>67</b>	6	63,6	34,3	62	1	75
Città di Aosta		547	2.993,0	1.146,7	100	30	164,0	57,0	102	7	89
Distretto 3 Monte Cervino		298	3.609,2	1.811,3	<b>145</b>	18	217,8	111,8	165	2	68
Distretto 4		310	2.694,2	1.151,5	97	16	138,1	52,7	94	6	144
Evançon		135	2.432,4	1.092,4	<b>90</b>	8	143,5	53,6	99	3	136
Monte Rosa		94	1.875,0	742,5	<b>65</b>	7	138,9	57,7	91	3	173
Walser-Alta Valle del Lys		82	8.427,9	3.781,2	<b>338</b>	1	103,1	38,5	78	1	100
<b>INDICE DI DEPRIVAZIONE COMUNALE</b>											
Molto ricco, ricco		394	2.528,1	1.551,3	<b>120</b>	20	127,3	70,7	116	3	74
Medio		339	2.141,0	1.037,7	<b>86</b>	19	119,4	55,7	90	6	148
Deprivato, molto deprivato		828	2.819,5	1.149,2	99	44	149,6	55,8	99	10	92
<b>STATO CIVILE</b>											
Celibe/nubile		173			<b>192</b>	4			89	3	158
Coniugato/a		325			<b>83</b>	16			97	3	85
Separato/a, divorziato/a		6			<b>17</b>	0			0	0	0
Vedovo/a		908			101	53			106	12	101
Non specificato		149				10				1	66
<b>LIVELLO DI ISTRUZIONE</b>											
Laurea, diploma		27			<b>43</b>	2			89	0	0
Professionali, licenza media		86			<b>46</b>	1			<b>13</b>	1	158
Elementari o meno		1.274			<b>112</b>	68			111	17	107
Non specificato		174				12				1	45
TOTALE REGIONALE		1.560	2.568,1	1.217,0	100	83	136,0	59,0	100	19	100
CANAVESE			3.168,7	1.355,7			159,2	63,7			
PIEMONTE			2.615,9	1.126,7			160,3	68,7			

I valori in grassetto sono statisticamente significativi

Tabella 1 - Indicatori di ricovero 1997-1999 per MALATTIE CEREBROVASCOLARI

UOMINI		OSPEDALIZZAZIONE				REGIME ORDINARIO		DAY HOSPITAL	
<i>RIPARTIZIONE TERRITORIALE</i>		CASI	TASSO X 100.000	TASSO ST. X 100.000	RR	CASI	RR	CASI	RR
Distretto 1		58	519,5	454,4	103	44	96	13	135
Valdigne-Mont Blanc		22	500,0	496,5	106	16	93	6	163
Grand Paradis		36	532,0	446,4	102	29	98	7	118
Distretto 2		161	563,2	428,8	96	128	93	33	111
Grand Combin		11	448,8	413,6	93	11	106	1	31
Mont Emilius		36	382,8	350,3	<b>79</b>	31	82	5	65
Città di Aosta		113	683,9	462,3	104	87	96	27	<b>139</b>
Distretto 3 Monte Cervino		54	656,1	517,2	<b>118</b>	48	<b>125</b>	7	82
Distretto 4		61	545,0	428,4	94	55	103	6	<b>55</b>
Evançon		35	644,5	499,7	110	32	120	4	65
Monte Rosa		24	509,5	417,5	90	22	98	3	56
Walsler-Alta Valle del Lys		2	167,4	116,2	<b>28</b>	2	<b>34</b>	0	0
<i>INDICE DI DEPRIVAZIONE COMUNALE</i>									
Molto ricco, ricco		68	427,3	382,1	<b>86</b>	55	<b>85</b>	13	93
Medio		89	566,0	458,7	103	76	108	13	83
Deprivato, molto deprivato		177	642,9	469,6	105	144	103	33	112
<i>STATO CIVILE</i>									
Celibe/nubile		41			<b>142</b>	34	<b>148</b>	7	118
Coniugato/a		202			99	160	97	42	107
Separato/a, divorziato/a		9			<b>62</b>	7	<b>59</b>	2	75
Vedovo/a		39			88	34	94	5	62
Non specificato		43				40		2	
<i>LIVELLO DI ISTRUZIONE</i>									
Laurea, diploma		29			<b>65</b>	20	<b>56</b>	9	101
Professionali, licenza media		51			89	41	89	10	91
Elementari o meno		195			<b>113</b>	165	<b>114</b>	30	103
Non specificato		59				49		10	
TOTALE REGIONALE		334	564,5	445,2	100	275	100	59	100
CANAVESE			458,1	315,2					
PIEMONTE			565,1	402,0					

DONNE		OSPEDALIZZAZIONE				REGIME ORDINARIO		DAY HOSPITAL	
<i>RIPARTIZIONE TERRITORIALE</i>		CASI	TASSO X 100.000	TASSO ST. X 100.000	RR	CASI	RR	CASI	RR
Distretto 1		49	447,7	260,3	<b>81</b>	39	<b>77</b>	10	99
Valdigne-Mont Blanc		22	515,7	329,2	100	17	97	4	113
Grand Paradis		28	405,8	221,5	<b>71</b>	22	<b>67</b>	6	90
Distretto 2		224	747,3	391,9	<b>113</b>	181	<b>111</b>	43	<b>125</b>
Grand Combin		14	604,4	336,8	93	12	91	3	102
Mont Emilius		51	546,9	374,6	107	42	107	9	105
Città di Aosta		159	868,2	402,3	<b>118</b>	127	<b>114</b>	31	<b>136</b>
Distretto 3 Monte Cervino		49	590,1	296,4	95	41	96	8	87
Distretto 4		67	578,8	277,8	<b>85</b>	61	93	6	<b>45</b>
Evançon		33	602,1	292,7	89	30	98	3	<b>47</b>
Monte Rosa		27	531,9	255,2	<b>76</b>	25	86	2	<b>28</b>
Walsler-Alta Valle del Lys		7	688,0	343,7	109	5	105	1	127
<i>INDICE DI DEPRIVAZIONE COMUNALE</i>									
Molto ricco, ricco		73	470,5	290,4	<b>87</b>	59	<b>84</b>	15	102
Medio		96	606,9	335,3	97	80	98	16	93
Deprivato, molto deprivato		219	747,2	353,2	106	183	107	36	103
<i>STATO CIVILE</i>									
Celibe/nubile		25			115	19	110	6	136
Coniugato/a		108			100	88	101	20	96
Separato/a, divorziato/a		8			89	7	96	1	60
Vedovo/a		189			99	154	98	35	100
Non specificato		58				53		5	
<i>LIVELLO DI ISTRUZIONE</i>									
Laurea, diploma		17			81	14	85	3	65
Professionali, licenza media		38			<b>77</b>	28	<b>70</b>	10	105
Elementari o meno		254			107	214	107	40	103
Non specificato		79				65		14	
TOTALE REGIONALE		389	639,7	334,5	100	322	100	67	100
CANAVESE			500,2	235,8					
PIEMONTE			574,7	271,6					

I valori in grassetto sono statisticamente significativi

Tabella 1 - Indicatori di ricovero 1997-1999 per MALATTIE CEREBROVASCOLARI

UOMINI		GIORNATE DI RICOVERO				PRIMO RICOVERO				LETALITA'	
		CASI	TASSO X 100.000	TASSO ST. X 100.000	RR	CASI	TASSO X 100.000	TASSO ST. X 100.000	RR	CASI	RR
<b>RIPARTIZIONE TERRITORIALE</b>											
Distretto 1	852	7.675,7	6.489,3	<b>109</b>	37	333,4	290,6	106	6	95	
Valdigne-Mont Blanc	264	6.085,1	5.695,8	<b>92</b>	18	417,4	430,2	144	2	77	
Grand Paradis	588	8.694,2	7.169,6	<b>119</b>	19	280,0	229,6	85	4	107	
Distretto 2	2.091	7.315,6	5.486,1	<b>88</b>	100	349,2	265,3	96	18	94	
Grand Combin	165	6.547,9	6.017,0	98	8	312,0	273,5	103	1	93	
Mont Emilius	600	6.318,5	5.850,5	<b>94</b>	24	249,5	241,0	84	3	80	
Città di Aosta	1.326	8.003,6	5.285,2	<b>84</b>	68	413,3	275,5	100	14	98	
Distretto 3 Monte Cervino	945	11.411,7	8.829,6	<b>146</b>	25	302,3	227,5	86	6	100	
Distretto 4	857	7.614,8	5.905,4	<b>92</b>	46	406,9	317,3	115	8	122	
Evançon	506	9.229,6	6.993,4	<b>110</b>	22	398,0	305,8	111	5	123	
Monte Rosa	330	6.902,1	5.718,6	<b>86</b>	22	460,2	378,4	134	3	117	
Walser-Alta Valle del Lys	21	2.142,6	1.499,3	<b>25</b>	2	200,4	124,1	52	0	183	

**INDICE DI DEPRIVAZIONE COMUNALE**

Molto ricco, ricco	1.075	6.754,5	5.992,1	98	38	237,6	213,2	77	7	92
Medio	1.278	8.125,8	6.438,8	<b>105</b>	51	322,8	264,0	95	10	104
Deprivato, molto deprivato	2.393	8.674,2	6.230,2	99	119	432,4	309,3	113	21	101

**STATO CIVILE**

Celibe/nubile	549			<b>162</b>	23			120	5	124
Coniugato/a	2.489			<b>96</b>	115			96	19	85
Separato/a, divorziato/a	109			<b>66</b>	5			62	0	51
Vedovo/a	678			<b>94</b>	27			118	9	133
Non specificato	908				38				5	107

**LIVELLO DI ISTRUZIONE**

Laurea, diploma	273			<b>50</b>	17			66	2	79
Professionali, licenza media	555			<b>81</b>	30			93	6	151
Elementari o meno	2.839			<b>117</b>	112			111	21	85
Non specificato	1.065				49				9	134

TOTALE REGIONALE	4.745	8.012,7	6.185,3	100	208	350,7	275,1	100	39	100
CANAVESE		7.153,1	4.920,9			316,0	219,9			
PIEMONTE		8.408,1	5.928,4			385,0	274,2			

DONNE		GIORNATE DI RICOVERO				PRIMO RICOVERO				LETALITA'	
		CASI	TASSO X 100.000	TASSO ST. X 100.000	RR	CASI	TASSO X 100.000	TASSO ST. X 100.000	RR	CASI	RR
<b>RIPARTIZIONE TERRITORIALE</b>											
Distretto 1	1.065	9.661,8	5.167,0	<b>85</b>	25	225,9	124,3	<b>60</b>	6	101	
Valdigne-Mont Blanc	486	11.574,8	6.931,9	<b>111</b>	5	118,1	80,4	<b>33</b>	3	130	
Grand Paradis	578	8.482,9	4.143,5	<b>71</b>	20	292,5	145,3	74	3	79	
Distretto 2	4.646	15.499,3	7.076,0	<b>112</b>	159	528,0	273,6	117	25	97	
Grand Combin	233	9.825,7	5.040,1	<b>71</b>	11	459,9	259,0	107	3	192	
Mont Emilius	901	9.661,2	5.957,2	<b>93</b>	36	381,6	267,3	110	5	101	
Città di Aosta	3.512	19.214,6	7.648,3	<b>123</b>	112	612,4	272,8	121	17	88	
Distretto 3 Monte Cervino	1.023	12.400,0	5.536,4	<b>96</b>	40	484,0	252,1	113	6	98	
Distretto 4	1.406	12.209,2	5.548,3	<b>84</b>	42	362,5	185,1	79	9	112	
Evançon	837	15.112,3	7.117,5	<b>106</b>	18	322,8	155,8	71	5	127	
Monte Rosa	491	9.793,9	4.072,4	<b>65</b>	21	416,7	218,6	89	4	113	
Walser-Alta Valle del Lys	79	8.118,3	4.185,4	<b>62</b>	3	309,3	186,6	72	0	39	

**INDICE DI DEPRIVAZIONE COMUNALE**

Molto ricco, ricco	1.414	9.075,0	5.110,9	<b>83</b>	53	337,4	202,3	92	8	97
Medio	1.748	11.052,6	5.591,5	<b>85</b>	68	427,2	237,4	101	14	126
Deprivato, molto deprivato	4.977	16.953,2	6.998,7	<b>114</b>	145	493,0	234,3	103	24	90

**STATO CIVILE**

Celibe/nubile	424			98	19			151	2	83
Coniugato/a	1.712			<b>95</b>	64			90	9	88
Separato/a, divorziato/a	145			98	6			100	1	99
Vedovo/a	4.669			<b>102</b>	117			101	27	101
Non specificato	1.188				60				8	119

**LIVELLO DI ISTRUZIONE**

Laurea, diploma	173			<b>57</b>	9			75	2	134
Professionali, licenza media	770			<b>90</b>	27			86	2	64
Elementari o meno	5.716			<b>104</b>	152			105	33	104
Non specificato	1.479				78				9	94

TOTALE REGIONALE	8.139	13.396,2	6.230,5	100	266	435,8	227,5	100	46	100
CANAVESE		9.534,0	4.251,2			340,0	159,9			
PIEMONTE		10.565,6	4.756,8			393,8	186,2			

I valori in grassetto sono statisticamente significativi

Tabella 1 - Indicatori di ricovero 1997-1999 per ARTERIOSCLEROSI

UOMINI		OSPEDALIZZAZIONE				REGIME ORDINARIO		DAY HOSPITAL	
<i>RIPARTIZIONE TERRITORIALE</i>		CASI	TASSO X 100.000	TASSO ST. X 100.000	RR	CASI	RR	CASI	RR
Distretto 1		18	159,2	142,2	86	10	80	7	95
Valdigne-Mont Blanc		6	138,5	126,5	79	4	91	2	58
Grand Paradis		12	172,4	151,8	90	6	73	6	117
Distretto 2		60	211,0	164,5	101	38	102	22	99
Grand Combin		4	158,4	125,6	85	2	80	2	93
Mont Emilius		16	172,1	156,6	95	10	93	6	99
Città di Aosta		40	241,4	175,2	105	26	108	14	100
Distretto 3 Monte Cervino		18	221,4	184,2	107	11	105	7	109
Distretto 4		25	219,2	173,2	105	16	109	9	100
Evançon		12	218,9	180,5	106	8	112	4	96
Monte Rosa		9	195,4	148,8	94	6	96	3	90
Walsler-Alta Valle del Lys		3	334,8	263,6	156	2	148	1	168
<b>INDICE DI DEPRIVAZIONE COMUNALE</b>									
Molto ricco, ricco		30	190,6	170,9	103	16	87	14	130
Medio		25	161,1	133,1	81	16	83	9	77
Deprivato, molto deprivato		65	236,9	178,7	108	44	115	22	97
<b>STATO CIVILE</b>									
Celibe/nubile		12			109	8	117	4	97
Coniugato/a		83			100	50	100	32	101
Separato/a, divorziato/a		7			110	4	108	3	112
Vedovo/a		9			83	6	82	3	86
Non specificato		10				7		3	
<b>LIVELLO DI ISTRUZIONE</b>									
Laurea, diploma		6			29	2	17	4	49
Professionali, licenza media		23			88	13	81	10	99
Elementari o meno		80			127	53	133	27	117
Non specificato		12				8		4	
TOTALE REGIONALE		121	204,3	165,2	100	76	100	45	100
CANAVESE			199,3	140,1					
PIEMONTE			244,9	172,6					

DONNE		OSPEDALIZZAZIONE				REGIME ORDINARIO		DAY HOSPITAL	
<i>RIPARTIZIONE TERRITORIALE</i>		CASI	TASSO X 100.000	TASSO ST. X 100.000	RR	CASI	RR	CASI	RR
Distretto 1		6	57,5	42,8	71	4	73	2	67
Valdigne-Mont Blanc		1	23,8	20,4	31	1	31	0	30
Grand Paradis		5	78,2	55,9	94	4	96	2	88
Distretto 2		26	86,7	46,5	91	16	84	10	104
Grand Combin		1	42,2	15,9	45	0	0	1	142
Mont Emilius		5	57,2	39,4	76	4	79	2	70
Città di Aosta		20	107,6	52,6	102	13	96	7	113
Distretto 3 Monte Cervino		11	137,4	76,3	151	7	146	4	162
Distretto 4		13	110,0	55,3	112	10	130	3	74
Evançon		6	102,4	47,8	106	4	119	1	78
Monte Rosa		7	133,0	69,7	133	5	156	1	84
Walsler-Alta Valle del Lys		0	34,4	21,4	37	0	55	0	0
<b>INDICE DI DEPRIVAZIONE COMUNALE</b>									
Molto ricco, ricco		11	70,6	47,9	89	7	90	4	88
Medio		14	86,4	48,6	96	9	93	5	101
Deprivato, molto deprivato		32	107,9	54,2	107	22	107	10	105
<b>STATO CIVILE</b>									
Celibe/nubile		4			113	2	113	1	113
Coniugato/a		22			125	14	130	8	118
Separato/a, divorziato/a		2			108	2	183	0	0
Vedovo/a		21			81	15	78	6	88
Non specificato		7				5		3	
<b>LIVELLO DI ISTRUZIONE</b>									
Laurea, diploma		2			52	1	64	1	38
Professionali, licenza media		7			93	4	83	3	109
Elementari o meno		36			107	26	106	10	109
Non specificato		11				7		5	
TOTALE REGIONALE		56	92,7	51,7	100	38	100	18	100
CANAVESE			138,5	56,6					
PIEMONTE			183,0	77,0					

I valori in grassetto sono statisticamente significativi

Tabella 1 - Indicatori di ricovero 1997-1999 per ARTERIOSCLEROSI

UOMINI	GIORNATE DI RICOVERO				PRIMO RICOVERO				LETALITA'	
	CASI	TASSO X 100.000	TASSO ST. X 100.000	RR	CASI	TASSO X 100.000	TASSO ST. X 100.000	RR	CASI	RR
<b>RIPARTIZIONE TERRITORIALE</b>										
Distretto 1	122	1.102,1	983,6	<b>75</b>	16	144,2	127,1	159	0	0
Valdigne-Mont Blanc	35	800,1	684,2	<b>58</b>	7	162,3	159,3	189	0	0
Grand Paradis	88	1.295,5	1.128,8	<b>85</b>	9	132,6	114,7	142	0	0
Distretto 2	505	1.767,7	1.318,0	<b>105</b>	19	66,4	51,6	65	2	139
Grand Combin	29	1.135,3	900,2	<b>78</b>	2	78,0	63,4	85	0	0
Mont Emilius	186	1.959,8	1.687,7	<b>138</b>	4	41,6	36,4	48	1	255
Città di Aosta	291	1.754,0	1.247,3	94	13	79,0	56,9	70	1	91
Distretto 3 Monte Cervino	188	2.274,3	1.818,1	<b>138</b>	11	133,0	104,1	133	0	95
Distretto 4	150	1.335,8	1.021,2	<b>80</b>	13	115,0	89,0	115	0	61
Evançon	69	1.258,6	985,8	<b>76</b>	7	126,7	98,6	127	0	0
Monte Rosa	59	1.228,3	942,2	<b>74</b>	4	83,7	60,8	84	0	298
Walser-Alta Valle del Lys	23	2.276,5	1.775,9	<b>130</b>	2	200,4	173,3	186	0	0
<b>INDICE DI DEPRIVAZIONE COMUNALE</b>										
Molto ricco, ricco	200	1.258,7	1.118,4	<b>87</b>	20	125,1	108,9	139	1	131
Medio	250	1.590,0	1.226,8	99	16	101,3	84,8	105	0	57
Deprivato, molto deprivato	516	1.870,7	1.385,2	<b>106</b>	23	83,6	60,4	78	2	101
<b>STATO CIVILE</b>										
Celibe/nubile	98			<b>131</b>	8			145	0	0
Coniugato/a	641			101	38			94	1	72
Separato/a, divorziato/a	47			87	2			74	0	0
Vedovo/a	101			<b>83</b>	5			120	1	245
Non specificato	79				6				1	189
<b>LIVELLO DI ISTRUZIONE</b>										
Laurea, diploma	19			<b>13</b>	4			43	0	0
Professionali, licenza media	129			<b>61</b>	11			95	0	0
Elementari o meno	726			<b>140</b>	34			121	3	125
Non specificato	91				10				0	89
TOTALE REGIONALE	966	1.631,7	1.281,7	100	59	99,5	78,9	100	3	100
CANAVESE		3.373,9	2.315,7			128,8	89,6			
PIEMONTE		3.156,0	2.182,8			158,2	111,4			
<b>DONNE</b>										
	GIORNATE DI RICOVERO				PRIMO RICOVERO				LETALITA'	
	CASI	TASSO X 100.000	TASSO ST. X 100.000	RR	CASI	TASSO X 100.000	TASSO ST. X 100.000	RR	CASI	RR
<b>RIPARTIZIONE TERRITORIALE</b>										
Distretto 1	56	505,2	339,8	<b>64</b>	4	36,1	22,8	58	0	155
Valdigne-Mont Blanc	11	253,9	175,4	<b>34</b>	2	47,3	36,0	80	0	800
Grand Paradis	45	660,0	431,3	<b>81</b>	2	29,3	13,5	45	0	0
Distretto 2	260	868,5	378,0	<b>91</b>	20	66,4	31,2	89	1	72
Grand Combin	1	42,2	15,9	4	1	41,8	21,3	60	0	0
Mont Emilius	28	300,2	195,3	<b>41</b>	7	74,2	46,9	129	1	243
Città di Aosta	231	1.265,8	485,7	<b>119</b>	12	65,6	25,9	78	0	33
Distretto 3 Monte Cervino	95	1.155,9	530,5	<b>129</b>	5	60,5	29,2	86	1	142
Distretto 4	150	1.302,2	611,3	<b>131</b>	15	129,5	64,9	170	1	111
Evançon	63	1.144,0	531,0	<b>116</b>	8	143,5	67,5	192	1	222
Monte Rosa	80	1.595,7	712,9	<b>156</b>	7	138,9	74,2	178	0	0
Walser-Alta Valle del Lys	7	688,0	427,8	74	0	0,0	0,0	0	0	0
<b>INDICE DI DEPRIVAZIONE COMUNALE</b>										
Molto ricco, ricco	80	511,2	319,4	<b>67</b>	7	44,6	22,1	74	1	236
Medio	120	760,7	358,2	<b>84</b>	11	69,1	35,4	99	1	160
Deprivato, molto deprivato	361	1.230,9	517,2	<b>121</b>	26	88,4	43,4	111	1	41
<b>STATO CIVILE</b>										
Celibe/nubile	41			<b>149</b>	3			99	0	0
Coniugato/a	238			<b>166</b>	17			136	1	179
Separato/a, divorziato/a	10			91	1			99	0	0
Vedovo/a	198			<b>65</b>	19			81	1	74
Non specificato	74				4				0	93
<b>LIVELLO DI ISTRUZIONE</b>										
Laurea, diploma	27			121	0			0	0	200
Professionali, licenza media	55			91	5			84	0	0
Elementari o meno	338			100	31			112	2	115
Non specificato	141				8				0	61
TOTALE REGIONALE	561	923,9	437,4	100	44	72,1	36,1	100	3	100
CANAVESE		2.854,5	1.025,5			101,3	42,0			
PIEMONTE		3.390,3	1.331,5			131,1	54,9			

I valori in grassetto sono statisticamente significativi



Tabella 1 - Indicatori di ricovero 1997-1999 per MALATTIE DELL'APPARATO RESPIRATORIO

UOMINI		OSPEDALIZZAZIONE				REGIME ORDINARIO		DAY HOSPITAL	
<i>RIPARTIZIONE TERRITORIALE</i>		CASI	TASSO X 100.000	TASSO ST. X 100.000	RR	CASI	RR	CASI	RR
Distretto 1		157	1.417,4	1.484,7	94	148	95	9	79
Valdigne-Mont Blanc		52	1.200,1	1.262,4	<b>82</b>	50	<b>84</b>	2	52
Grand Paradis		105	1.556,6	1.604,6	102	98	102	7	96
Distretto 2		500	1.747,9	1.840,1	<b>113</b>	466	<b>113</b>	34	113
Grand Combin		44	1.755,8	1.910,6	<b>122</b>	41	120	4	148
Mont Emilius		155	1.633,2	1.856,2	<b>114</b>	144	<b>114</b>	11	117
Città di Aosta		300	1.812,3	1.843,3	<b>112</b>	281	<b>112</b>	19	106
Distretto 3 Monte Cervino		113	1.360,5	1.433,4	<b>89</b>	105	<b>89</b>	8	91
Distretto 4		137	1.217,3	1.270,8	<b>80</b>	126	<b>78</b>	11	94
Evançon		70	1.270,7	1.314,4	<b>82</b>	64	<b>81</b>	6	100
Monte Rosa		57	1.193,4	1.278,5	<b>79</b>	53	<b>78</b>	4	88
Walsler-Alta Valle del Lys		10	1.037,8	950,7	<b>66</b>	9	<b>64</b>	1	95
<b>INDICE DI DEPRIVAZIONE COMUNALE</b>									
Molto ricco, ricco		223	1.399,1	1.510,1	95	205	94	18	108
Medio		233	1.484,0	1.581,8	98	218	98	15	91
Deprivato, molto deprivato		451	1.633,8	1.666,8	104	421	104	29	101
<b>STATO CIVILE</b>									
Celibe/nubile		125			<b>124</b>	119	<b>123</b>	5	152
Coniugato/a		289			94	272	94	17	92
Separato/a, divorziato/a		20			<b>76</b>	19	<b>77</b>	1	65
Vedovo/a		55			102	52	102	3	107
Non specificato		177				164		13	
<b>LIVELLO DI ISTRUZIONE</b>									
Laurea, diploma		59			<b>54</b>	56	<b>54</b>	3	61
Professionali, licenza media		125			93	119	93	6	89
Elementari o meno		293			<b>126</b>	277	<b>126</b>	16	120
Non specificato		189				175		14	
TOTALE REGIONALE		907	1.530,9	1.604,9	100	845	100	62	100
CANAVESE			1.217,9	1.279,8					
PIEMONTE			1.631,7	1.813,4					

DONNE		OSPEDALIZZAZIONE				REGIME ORDINARIO		DAY HOSPITAL	
<i>RIPARTIZIONE TERRITORIALE</i>		CASI	TASSO X 100.000	TASSO ST. X 100.000	RR	CASI	RR	CASI	RR
Distretto 1		97	880,3	909,8	92	90	91	7	112
Valdigne-Mont Blanc		38	912,3	956,1	97	35	94	4	148
Grand Paradis		59	860,5	884,4	89	55	89	4	90
Distretto 2		315	1.050,9	1.154,6	<b>109</b>	299	<b>110</b>	16	94
Grand Combin		17	702,8	877,7	<b>72</b>	16	<b>74</b>	1	49
Mont Emilius		77	825,6	990,3	<b>88</b>	74	90	3	54
Città di Aosta		221	1.211,1	1.268,5	<b>125</b>	209	<b>125</b>	13	122
Distretto 3 Monte Cervino		74	901,3	923,3	93	69	93	5	102
Distretto 4		100	871,0	948,5	<b>88</b>	93	<b>87</b>	7	102
Evançon		51	915,2	1.097,0	94	47	93	3	103
Monte Rosa		42	837,8	848,6	<b>83</b>	39	<b>83</b>	3	89
Walsler-Alta Valle del Lys		8	791,2	720,5	79	7	74	1	165
<b>INDICE DI DEPRIVAZIONE COMUNALE</b>									
Molto ricco, ricco		125	804,2	882,8	<b>85</b>	118	<b>85</b>	8	83
Medio		144	910,3	986,1	94	135	94	9	96
Deprivato, molto deprivato		317	1.081,0	1.147,5	<b>111</b>	298	<b>111</b>	19	111
<b>STATO CIVILE</b>									
Celibe/nubile		64			100	62	98	2	176
Coniugato/a		148			106	142	107	5	102
Separato/a, divorziato/a		13			87	12	85	1	141
Vedovo/a		115			95	111	95	4	77
Non specificato		61				53		8	
<b>LIVELLO DI ISTRUZIONE</b>									
Laurea, diploma		51			<b>73</b>	50	<b>73</b>	1	53
Professionali, licenza media		85			102	82	102	3	109
Elementari o meno		184			<b>111</b>	177	<b>111</b>	7	110
Non specificato		80				71		9	
TOTALE REGIONALE		587	965,6	1.034,6	100	551	100	36	100
CANAVESE			766,9	798,9					
PIEMONTE			1.103,7	1.273,0					

I valori in grassetto sono statisticamente significativi

Tabella 1 - Indicatori di ricovero 1997-1999 per MALATTIE DELL'APPARATO RESPIRATORIO

UOMINI		GIORNATE DI RICOVERO				PRIMO RICOVERO				LETALITA'	
<i>RIPARTIZIONE TERRITORIALE</i>		CASI	TASSO X 100.000	TASSO ST. X 100.000	RR	CASI	TASSO X 100.000	TASSO ST. X 100.000	RR	CASI	RR
Distretto 1		1.304	11.750,8	11.182,4	<b>94</b>	102	919,1	961,1	93	7	91
Valdigne-Mont Blanc		468	10.800,8	10.342,2	<b>91</b>	46	1.066,8	1.127,3	111	3	119
Grand Paradis		836	12.359,0	11.358,7	<b>96</b>	56	825,2	836,2	82	4	80
Distretto 2		4.329	15.144,2	13.033,3	<b>110</b>	301	1.051,2	1.122,3	105	24	89
Grand Combin		460	18.204,6	17.046,4	<b>150</b>	29	1.131,0	1.217,5	121	2	73
Mont Emilius		1.390	14.649,5	14.642,7	<b>122</b>	78	810,8	890,5	87	7	83
Città di Aosta		2.479	14.961,3	12.059,5	99	194	1.179,3	1.250,2	113	16	94
Distretto 3 Monte Cervino		1.123	13.565,2	11.913,2	101	82	991,7	1.061,4	101	8	133
Distretto 4		1.233	10.958,7	9.356,9	<b>80</b>	103	911,0	995,2	92	10	122
Evançon		725	13.224,3	10.987,0	<b>96</b>	42	759,9	809,8	76	5	106
Monte Rosa		419	8.772,4	7.827,0	<b>65</b>	52	1.087,6	1.198,1	112	4	149
Walser-Alta Valle del Lys		89	8.972,2	7.596,6	<b>63</b>	9	901,8	952,8	88	1	110
<b>INDICE DI DEPRIVAZIONE COMUNALE</b>											
Molto ricco, ricco		1.862	11.701,5	11.239,1	<b>95</b>	149	931,8	974,6	97	11	102
Medio		2.284	14.523,8	13.006,5	<b>110</b>	143	905,1	981,5	92	11	99
Deprivato, molto deprivato		3.844	13.937,0	11.529,0	<b>97</b>	296	1.075,7	1.151,9	106	26	100
<b>STATO CIVILE</b>											
Celibe/nubile		1.392			<b>180</b>	100			<b>134</b>	8	142
Coniugato/a		3.362			<b>86</b>	189			96	24	110
Separato/a, divorziato/a		226			<b>78</b>	12			68	1	44
Vedovo/a		770			98	20			<b>62</b>	10	105
Non specificato		1.497				101				6	<b>57</b>
<b>LIVELLO DI ISTRUZIONE</b>											
Laurea, diploma		420			<b>41</b>	44				2	102
Professionali, licenza media		986			<b>76</b>	101			112	2	58
Elementari o meno		4.255			<b>128</b>	159			114	37	116
Non specificato		1.587				118				7	<b>64</b>
TOTALE REGIONALE		<b>7.990</b>	13.492,0	11.856,4	<b>100</b>	<b>588</b>	991,4	1.053,2	<b>100</b>	<b>48</b>	<b>100</b>
CANAVESE			9.506,2	7.869,0			849,0	910,0			
PIEMONTE			12.610,3	11.102,9			1.098,6	1.273,8			
<b>DOXXE</b>											
<i>RIPARTIZIONE TERRITORIALE</i>		CASI	TASSO X 100.000	TASSO ST. X 100.000	RR	CASI	TASSO X 100.000	TASSO ST. X 100.000	RR	CASI	RR
Distretto 1		860	7.801,4	6.495,6	<b>113</b>	75	677,6	731,4	92	5	122
Valdigne-Mont Blanc		326	7.766,8	6.634,5	<b>117</b>	28	661,6	818,5	92	3	170
Grand Paradis		533	7.822,8	6.463,8	<b>111</b>	47	687,4	686,5	92	2	88
Distretto 2		2.398	8.000,4	6.185,0	<b>106</b>	243	806,9	897,6	109	13	94
Grand Combin		150	6.325,6	6.018,8	<b>84</b>	15	627,1	835,8	82	0	71
Mont Emilius		477	5.114,7	4.847,0	<b>77</b>	64	678,4	787,0	93	3	155
Città di Aosta		1.771	9.690,3	6.792,8	<b>120</b>	164	896,7	966,5	<b>120</b>	10	86
Distretto 3 Monte Cervino		556	6.737,5	5.281,5	<b>91</b>	62	750,2	814,9	100	4	102
Distretto 4		719	6.244,9	4.929,7	<b>80</b>	76	656,0	676,8	85	4	97
Evançon		332	5.996,7	5.247,1	<b>78</b>	39	699,4	734,5	92	2	106
Monte Rosa		310	6.176,9	4.435,7	<b>78</b>	27	535,8	494,7	<b>68</b>	1	70
Walser-Alta Valle del Lys		78	8.015,1	5.862,9	107	10	1.030,9	2.628,0	138	1	204
<b>INDICE DI DEPRIVAZIONE COMUNALE</b>											
Molto ricco, ricco		876	5.622,9	4.822,7	<b>82</b>	109	693,9	760,5	94	6	128
Medio		1.125	7.114,1	5.867,6	<b>97</b>	101	634,6	685,9	84	6	102
Deprivato, molto deprivato		2.531	8.621,9	6.355,1	<b>110</b>	246	836,5	916,5	112	13	90
<b>STATO CIVILE</b>											
Celibe/nubile		404			101	46			91	1	70
Coniugato/a		1.466			<b>109</b>	110			112	7	141
Separato/a, divorziato/a		85			<b>67</b>	13			117	0	72
Vedovo/a		1.472			<b>95</b>	81			90	13	89
Non specificato		506				50				3	106
<b>LIVELLO DI ISTRUZIONE</b>											
Laurea, diploma		306			<b>67</b>	46			85	1	169
Professionali, licenza media		601			<b>87</b>	61			101	2	167
Elementari o meno		2.300			<b>112</b>	123			106	17	94
Non specificato		726				70				4	93
TOTALE REGIONALE		<b>4.533</b>	7.460,1	5.851,5	<b>100</b>	<b>456</b>	747,1	812,0	<b>100</b>	<b>25</b>	<b>100</b>
CANAVESE			6.617,5	4.480,6			585,0	628,8			
PIEMONTE			8.468,2	6.546,2			809,5	960,1			

I valori in grassetto sono statisticamente significativi

Tabella 1 - Indicatori di ricovero 1997-1999 per MALATTIE ACUTE DELLE PRIME VIE AEREE

UOMINI		OSPEDALIZZAZIONE				REGIME ORDINARIO		DAY HOSPITAL	
<i>RIPARTIZIONE TERRITORIALE</i>		CASI	TASSO X 100.000	TASSO ST. X 100.000	RR	CASI	RR	CASI	RR
Distretto 1		19	171,2	204,4	96	18	100	1	54
Valdigne-Mont Blanc		5	123,1	148,1	70	5	78	0	0
Grand Paradis		14	202,0	236,7	112	13	115	1	88
Distretto 2		52	183,1	275,9	115	47	112	6	141
Grand Combin		4	145,2	192,9	92	3	82	1	195
Mont Emilius		18	189,7	278,1	118	16	118	2	122
Città di Aosta		31	185,1	295,3	117	27	114	3	145
Distretto 3 Monte Cervino		12	144,9	197,8	89	11	90	1	81
Distretto 4		13	118,5	158,5	74	12	75	1	64
Evançon		5	97,3	149,4	<b>60</b>	5	<b>57</b>	1	87
Monte Rosa		7	139,6	178,4	90	6	94	0	51
Walsler-Alta Valle del Lys		1	133,9	135,5	80	1	88	0	0
<b>INDICE DI DEPRIVAZIONE COMUNALE</b>									
Molto ricco, ricco		28	173,8	217,8	103	25	103	3	109
Medio		24	150,5	199,9	91	22	95	1	56
Deprivato, molto deprivato		45	164,3	251,3	103	41	101	5	121
<b>STATO CIVILE</b>									
Celibe/nubile		10			108	10	103	1	384
Coniugato/a		18			101	18	103	0	51
Separato/a, divorziato/a		1			76	1	79	0	0
Vedovo/a		2			83	2	86	0	0
Non specificato		4				4		0	
<b>LIVELLO DI ISTRUZIONE</b>									
Laurea, diploma		5			64	5	<b>61</b>	0	520
Professionalisti, licenza media		10			102	10	103	0	0
Elementari o meno		14			124	14	127	0	65
Non specificato		6				6		0	
TOTALE REGIONALE		97	163,2	227,1	100	88	100	9	100
CANAVESE			99,1	138,3					
PIEMONTE			206,3	318,8					

DONNE		OSPEDALIZZAZIONE				REGIME ORDINARIO		DAY HOSPITAL	
<i>RIPARTIZIONE TERRITORIALE</i>		CASI	TASSO X 100.000	TASSO ST. X 100.000	RR	CASI	RR	CASI	RR
Distretto 1		12	108,9	144,7	79	11	78	1	98
Valdigne-Mont Blanc		3	63,5	97,0	<b>46</b>	2	<b>37</b>	1	176
Grand Paradis		9	136,9	174,1	99	9	102	0	52
Distretto 2		45	149,0	217,3	116	42	118	2	91
Grand Combin		2	98,4	115,2	74	2	68	0	164
Mont Emilius		13	143,0	198,7	104	12	103	1	116
Città di Aosta		29	158,7	242,5	<b>129</b>	28	<b>133</b>	1	67
Distretto 3 Monte Cervino		11	137,4	171,1	103	10	97	1	181
Distretto 4		12	104,2	135,3	78	11	79	1	65
Evançon		6	114,4	168,7	87	6	88	0	70
Monte Rosa		5	106,4	114,6	79	5	80	0	74
Walsler-Alta Valle del Lys		0	34,4	100,0	26	0	28	0	0
<b>INDICE DI DEPRIVAZIONE COMUNALE</b>									
Molto ricco, ricco		16	100,5	137,4	<b>73</b>	14	<b>72</b>	1	92
Medio		20	124,3	163,8	93	18	91	2	119
Deprivato, molto deprivato		45	152,2	217,3	<b>120</b>	42	<b>121</b>	2	94
<b>STATO CIVILE</b>									
Celibe/nubile		6			84	6	86	0	0
Coniugato/a		15			111	14	106	1	270
Separato/a, divorziato/a		1			91	1	95	0	0
Vedovo/a		8			96	8	102	0	0
Non specificato		5				4		1	
<b>LIVELLO DI ISTRUZIONE</b>									
Laurea, diploma		3			<b>41</b>	3	<b>42</b>	0	0
Professionalisti, licenza media		12			140	12	140	0	164
Elementari o meno		13			111	13	111	1	112
Non specificato		7				6		1	
TOTALE REGIONALE		80	131,7	180,5	100	75	100	5	100
CANAVESE			92,0	133,4					
PIEMONTE			157,1	246,3					

I valori in grassetto sono statisticamente significativi

Tabella 1 - Indicatori di ricovero 1997-1999 per MALATTIE ACUTE DELLE PRIME VIE AEREE

UOMINI RIPARTIZIONE TERRITORIALE	GIORNATE DI RICOVERO				PRIMO RICOVERO				LETALITA'	
	CASI	TASSO X 100.000	TASSO ST. X 100.000	RR	CASI	TASSO X 100.000	TASSO ST. X 100.000	RR	CASI	RR
Distretto 1	108	976,0	1.087,6	<b>114</b>	21	189,2	215,7	114	1	107
Valdigne-Mont Blanc	19	430,8	487,0	<b>53</b>	8	185,5	238,5	117	0	273
Grand Paradis	90	1.325,1	1.364,4	<b>151</b>	13	191,6	203,4	112	0	66
Distretto 2	242	846,5	1.073,8	100	43	150,2	219,9	100	1	111
Grand Combin	33	1.320,1	1.478,5	<b>169</b>	2	78,0	88,4	54	0	0
Mont Emilius	69	723,5	964,1	92	12	124,7	151,0	83	0	96
Città di Aosta	140	844,8	1.130,3	96	29	176,3	286,0	117	1	238
Distretto 3 Monte Cervino	83	1.002,3	1.053,6	<b>120</b>	14	169,3	223,4	111	0	99
Distretto 4	66	589,4	627,0	<b>70</b>	13	115,0	153,5	77	0	71
Evançon	22	401,3	523,8	<b>47</b>	4	72,4	107,8	48	0	0
Monte Rosa	36	753,7	746,4	93	8	167,3	205,9	117	0	105
Walser-Alta Valle del Lys	8	837,0	731,1	95	1	100,2	184,2	61	0	0

**INDICE DI DEPRIVAZIONE COMUNALE**

Molto ricco, ricco	152	957,1	1.069,4	<b>116</b>	28	175,1	191,0	111	1	68
Medio	107	678,4	804,2	<b>81</b>	19	120,3	173,7	79	0	60
Deprivato, molto deprivato	241	872,5	1.046,9	102	44	159,9	238,8	105	1	167

**STATO CIVILE**

Celibe/nubile	85			<b>144</b>	13			144	0	81
Coniugato/a	152			<b>86</b>	20			97	1	89
Separato/a, divorziato/a	8			<b>52</b>	0			0	0	0
Vedovo/a	45			116	1			37	1	148
Non specificato	19				4				0	97

**LIVELLO DI ISTRUZIONE**

Laurea, diploma	21			<b>35</b>	4			53	0	0
Professionali, licenza media	61			<b>81</b>	8			90	0	0
Elementari o meno	200			<b>136</b>	19			130	2	127
Non specificato	28				7				0	81

TOTALE REGIONALE	500	843,7	979,6	100	91	153,4	204,0	100	2	100
CANAVESE		619,9	635,8			90,3	125,0			
PIEMONTE		971,1	1.279,1			179,2	274,7			

DONNE RIPARTIZIONE TERRITORIALE	GIORNATE DI RICOVERO				PRIMO RICOVERO				LETALITA'	
	CASI	TASSO X 100.000	TASSO ST. X 100.000	RR	CASI	TASSO X 100.000	TASSO ST. X 100.000	RR	CASI	RR
Distretto 1	58	526,3	580,8	88	13	117,4	160,5	94	0	0
Valdigne-Mont Blanc	12	285,6	379,7	<b>48</b>	3	70,9	110,9	58	0	0
Grand Paradis	46	674,7	706,3	112	10	146,3	189,0	116	0	0
Distretto 2	180	599,4	765,5	102	33	109,6	161,6	94	0	240
Grand Combin	6	267,1	328,6	<b>45</b>	2	83,6	71,8	69	0	0
Mont Emilius	57	607,6	789,3	103	8	84,8	128,8	68	0	0
Città di Aosta	117	638,4	799,5	109	23	125,8	193,0	112	0	300
Distretto 3 Monte Cervino	58	707,3	779,4	<b>118</b>	18	217,8	252,4	<b>178</b>	0	0
Distretto 4	66	575,9	547,4	95	9	77,7	96,6	64	0	0
Evançon	28	499,7	589,7	83	5	89,7	96,5	75	0	0
Monte Rosa	38	751,3	574,1	<b>122</b>	3	59,5	80,1	47	0	0
Walser-Alta Valle del Lys	1	103,2	300,0	<b>17</b>	1	103,1	1.600,0	102	0	0

**INDICE DI DEPRIVAZIONE COMUNALE**

Molto ricco, ricco	54	346,5	436,9	<b>58</b>	15	95,5	131,5	76	0	0
Medio	108	684,9	770,6	<b>114</b>	23	144,5	178,8	120	0	0
Deprivato, molto deprivato	200	681,3	785,8	<b>115</b>	35	119,0	171,9	103	0	150

**STATO CIVILE**

Celibe/nubile	26			<b>79</b>	3			59	0	0
Coniugato/a	86			110	14			119	0	0
Separato/a, divorziato/a	9			120	2			168	0	0
Vedovo/a	65			96	8			90	0	0
Non specificato	31				4				0	240

**LIVELLO DI ISTRUZIONE**

Laurea, diploma	13			<b>33</b>	4			64	0	0
Professionali, licenza media	62			<b>132</b>	8			107	0	0
Elementari o meno	101			<b>113</b>	16			112	0	150
Non specificato	40				3				0	0

TOTALE REGIONALE	362	596,3	687,8	100	73	119,6	162,3	100	0	100
CANAVESE		643,9	530,0			80,6	113,5			
PIEMONTE		826,2	956,9			140,8	217,5			

I valori in grassetto sono statisticamente significativi

Tabella 1 - Indicatori di ricovero 1997-1999 per MALATTIE CRONICHE DELLE PRIME VIE AEREE

UOMINI		OSPEDALIZZAZIONE				REGIME ORDINARIO		DAY HOSPITAL	
<i>RIPARTIZIONE TERRITORIALE</i>		CASI	TASSO X 100.000	TASSO ST. X 100.000	RR	CASI	RR	CASI	RR
Distretto 1		53	480,5	559,9	104	52	104	1	89
Valdigne-Mont Blanc		20	461,6	519,5	97	19	97	1	113
Grand Paradis		33	492,6	589,5	108	33	109	1	73
Distretto 2		132	460,6	566,2	105	128	105	4	106
Grand Combin		12	475,2	595,5	105	12	105	0	111
Mont Emilius		41	428,5	528,8	97	40	97	1	87
Città di Aosta		79	476,7	581,2	111	77	110	2	116
Distretto 3 Monte Cervino		32	386,4	482,9	88	31	88	1	64
Distretto 4		45	396,9	504,3	92	43	91	2	125
Evançon		22	395,2	527,8	90	21	89	1	153
Monte Rosa		21	446,6	536,1	104	21	105	0	59
Walsler-Alta Valle del Lys		2	167,4	178,4	<b>39</b>	1	<b>32</b>	0	279
<b>INDICE DI DEPRIVAZIONE COMUNALE</b>									
Molto ricco, ricco		68	427,3	501,4	95	66	95	2	99
Medio		72	455,8	568,6	102	70	102	2	101
Deprivato, molto deprivato		122	442,3	545,9	102	119	102	3	100
<b>STATO CIVILE</b>									
Celibe/nubile		42			85	42	85	0	0
Coniugato/a		70			<b>117</b>	70	<b>117</b>	0	0
Separato/a, divorziato/a		4			<b>51</b>	4	<b>51</b>	0	0
Vedovo/a		4			148	4	148	0	0
Non specificato		24				21		3	
<b>LIVELLO DI ISTRUZIONE</b>									
Laurea, diploma		27			<b>63</b>	27	<b>63</b>	0	0
Professionalisti, licenza media		62			<b>124</b>	62	<b>124</b>	0	0
Elementari o meno		25			118	25	118	0	0
Non specificato		28				25		3	
TOTALE REGIONALE		262	441,8	541,3	100	254	100	7	100
CANAVESE			412,9	535,1					
PIEMONTE			498,3	654,8					

DONNE		OSPEDALIZZAZIONE				REGIME ORDINARIO		DAY HOSPITAL	
<i>RIPARTIZIONE TERRITORIALE</i>		CASI	TASSO X 100.000	TASSO ST. X 100.000	RR	CASI	RR	CASI	RR
Distretto 1		35	320,6	393,7	88	34	88	1	87
Valdigne-Mont Blanc		14	341,1	424,2	92	13	89	1	171
Grand Paradis		21	308,0	372,5	85	21	87	0	35
Distretto 2		108	361,4	504,8	107	105	107	4	95
Grand Combin		8	337,4	507,5	95	8	95	0	108
Mont Emilius		32	343,1	450,7	92	31	93	1	50
Città di Aosta		68	373,9	530,0	<b>118</b>	66	<b>117</b>	3	120
Distretto 3 Monte Cervino		25	303,1	423,5	86	24	85	1	120
Distretto 4		42	367,5	481,4	105	41	105	2	110
Evançon		24	433,5	594,5	127	23	126	1	139
Monte Rosa		17	339,1	434,6	96	17	98	0	50
Walsler-Alta Valle del Lys		1	137,6	151,4	<b>37</b>	1	<b>29</b>	0	243
<b>INDICE DI DEPRIVAZIONE COMUNALE</b>									
Molto ricco, ricco		49	316,5	408,8	86	48	87	2	76
Medio		53	337,2	463,7	95	51	95	2	95
Deprivato, molto deprivato		108	369,0	503,5	111	104	111	4	117
<b>STATO CIVILE</b>									
Celibe/nubile		35			97	34	97	0	1299
Coniugato/a		49			105	49	105	0	0
Separato/a, divorziato/a		6			105	6	106	0	0
Vedovo/a		4			71	4	75	0	0
Non specificato		22				17		4	
<b>LIVELLO DI ISTRUZIONE</b>									
Laurea, diploma		33			85	33	85	0	0
Professionalisti, licenza media		41			115	41	115	0	0
Elementari o meno		15			105	15	105	0	0
Non specificato		26				21		5	
TOTALE REGIONALE		211	347,3	468,3	100	203	100	8	100
CANAVESE			262,5	386,4					
PIEMONTE			372,9	544,2					

I valori in grassetto sono statisticamente significativi

Tabella 1 - Indicatori di ricovero 1997-1999 per MALATTIE CRONICHE DELLE PRIME VIE AEREE

UOMINI	GIORNATE DI RICOVERO				PRIMO RICOVERO				LETALITA'	
	CASI	TASSO X 100.000	TASSO ST. X 100.000	RR	CASI	TASSO X 100.000	TASSO ST. X 100.000	RR	CASI	RR
<b>RIPARTIZIONE TERRITORIALE</b>										
Distretto 1	192	1.726,7	1.933,5	102	38	342,4	390,9	91	0	0
Valdigne-Mont Blanc	77	1.777,1	1.939,7	104	21	487,0	515,5	127	0	0
Grand Paradis	115	1.694,5	1.939,2	102	17	250,5	306,5	68	0	0
Distretto 2	471	1.648,7	1.866,8	101	110	384,1	476,2	109	0	89
Grand Combin	42	1.663,4	1.890,8	100	12	468,0	541,0	126	0	0
Mont Emilius	164	1.728,0	1.922,1	106	30	311,9	384,2	88	0	491
Città di Aosta	265	1.601,1	1.852,1	99	68	413,3	509,9	120	0	0
Distretto 3 Monte Cervino	135	1.634,3	1.878,9	100	29	350,7	402,8	99	0	0
Distretto 4	171	1.516,5	1.788,1	94	34	300,7	404,1	86	0	238
Evançon	82	1.495,7	1.818,9	92	15	271,4	396,6	77	0	0
Monte Rosa	85	1.772,6	2.006,4	110	17	355,6	430,1	102	0	599
Walser-Alta Valle del Lys	4	401,7	426,9	25	2	200,4	255,6	58	0	0
<b>INDICE DI DEPRIVAZIONE COMUNALE</b>										
Molto ricco, ricco	258	1.621,1	1.780,9	98	59	369,0	431,9	101	0	265
Medio	283	1.797,7	2.058,5	109	49	310,1	369,9	87	0	197
Deprivato, molto deprivato	428	1.552,9	1.806,5	96	103	374,3	474,5	107	0	0
<b>STATO CIVILE</b>										
Celibe/nubile	185			91	40			93	0	0
Coniugato/a	318			113	48			108	1	159
Separato/a, divorziato/a	16			47	5			87	0	0
Vedovo/a	15			105	2			112	0	0
Non specificato	92				23				0	0
<b>LIVELLO DI ISTRUZIONE</b>										
Laurea, diploma	115			63	19			56	0	0
Professionali, licenza media	262			121	57			147	0	0
Elementari o meno	138			119	11			76	0	164
Non specificato	111				31				0	306
<b>TOTALE REGIONALE</b>	<b>969</b>	<b>1.636,2</b>	<b>1.866,4</b>	<b>100</b>	<b>211</b>	<b>355,8</b>	<b>434,3</b>	<b>100</b>	<b>1</b>	<b>100</b>
CANAVESE		1.259,7	1.464,4			352,4	456,5			
PIEMONTE		1.506,1	1.801,8			423,2	558,0			

DONNE	GIORNATE DI RICOVERO				PRIMO RICOVERO				LETALITA'	
	CASI	TASSO X 100.000	TASSO ST. X 100.000	RR	CASI	TASSO X 100.000	TASSO ST. X 100.000	RR	CASI	RR
<b>RIPARTIZIONE TERRITORIALE</b>										
Distretto 1	122	1.110,2	1.322,6	93	33	298,1	376,0	89	0	0
Valdigne-Mont Blanc	53	1.253,5	1.524,2	103	13	307,2	448,9	92	0	0
Grand Paradis	70	1.021,9	1.190,9	86	20	292,5	338,2	88	0	0
Distretto 2	354	1.179,9	1.569,9	105	107	355,3	505,6	115	0	0
Grand Combin	22	941,8	1.346,8	81	7	292,6	462,9	88	0	0
Mont Emilius	104	1.115,2	1.408,8	91	35	371,0	476,4	108	0	0
Città di Aosta	227	1.243,9	1.668,6	117	65	355,4	530,6	123	0	0
Distretto 3 Monte Cervino	80	974,1	1.329,6	84	24	290,4	400,8	90	0	0
Distretto 4	139	1.206,7	1.523,4	105	30	259,0	330,6	81	0	0
Evançon	82	1.475,1	1.922,9	131	23	412,5	517,5	131	0	0
Monte Rosa	55	1.097,1	1.367,7	95	6	119,1	162,4	37	0	0
Walser-Alta Valle del Lys	2	240,8	274,6	20	1	103,1	134,6	30	0	0
<b>INDICE DI DEPRIVAZIONE COMUNALE</b>										
Molto ricco, ricco	155	996,7	1.265,9	83	45	286,5	375,1	85	0	0
Medio	186	1.173,7	1.534,1	100	41	257,6	351,3	79	0	0
Deprivato, molto deprivato	354	1.207,0	1.570,8	110	108	367,2	514,1	121	0	0
<b>STATO CIVILE</b>										
Celibe/nubile	115			92	28			87	0	0
Coniugato/a	198			105	43			108	0	0
Separato/a, divorziato/a	23			105	8			172	0	0
Vedovo/a	24			100	2			46	0	0
Non specificato	57				21				0	0
<b>LIVELLO DI ISTRUZIONE</b>										
Laurea, diploma	111			76	31			88	0	0
Professionali, licenza media	162			118	36			118	0	0
Elementari o meno	73			117	9			88	0	0
Non specificato	70				26				0	0
<b>TOTALE REGIONALE</b>	<b>695</b>	<b>1.144,4</b>	<b>1.482,1</b>	<b>100</b>	<b>194</b>	<b>317,9</b>	<b>432,2</b>	<b>100</b>	<b>0</b>	<b>0</b>
CANAVESE		738,9	1.023,8			230,5	340,8			
PIEMONTE		1.062,0	1.420,8			320,2	469,0			

I valori in grassetto sono statisticamente significativi

Tabella 1 - Indicatori di ricovero 1997-1999 per MALATTIE CRONICHE DELLE BASSE VIE AEREE

UOMINI		OSPEDALIZZAZIONE				REGIME ORDINARIO		DAY HOSPITAL	
<i>RIPARTIZIONE TERRITORIALE</i>		CASI	TASSO X 100.000	TASSO ST. X 100.000	RR	CASI	RR	CASI	RR
Distretto 1		20	180,2	178,7	<b>70</b>	18	<b>75</b>	2	<b>42</b>
Valdigne-Mont Blanc		5	107,7	112,0	<b>44</b>	4	<b>44</b>	1	45
Grand Paradis		15	226,6	213,9	85	14	93	1	40
Distretto 2		96	337,0	339,2	<b>123</b>	84	<b>124</b>	12	117
Grand Combin		10	396,0	399,9	<b>164</b>	8	<b>159</b>	2	191
Mont Emilius		29	302,1	351,8	<b>125</b>	24	124	4	134
Città di Aosta		58	348,0	325,6	<b>117</b>	51	<b>119</b>	6	98
Distretto 3 Monte Cervino		21	253,6	255,9	94	18	95	3	87
Distretto 4		22	198,4	177,3	<b>73</b>	17	<b>66</b>	5	123
Evançon		15	273,6	235,5	100	13	97	2	116
Monte Rosa		6	125,6	127,7	<b>47</b>	3	<b>30</b>	3	157
Walsler-Alta Valle del Lys		1	133,9	104,8	47	1	55	0	0
<b>INDICE DI DEPRIVAZIONE COMUNALE</b>									
Molto ricco, ricco		35	222,0	239,1	89	31	90	5	84
Medio		39	245,9	249,4	93	33	91	6	104
Deprivato, molto deprivato		86	310,6	286,1	109	75	110	11	106
<b>STATO CIVILE</b>									
Celibe/nubile		17			<b>157</b>	15	<b>155</b>	2	177
Coniugato/a		54			<b>86</b>	49	85	5	89
Separato/a, divorziato/a		6			133	5	136	0	96
Vedovo/a		15			111	14	113	1	91
Non specificato		36				28		7	
<b>LIVELLO DI ISTRUZIONE</b>									
Laurea, diploma		7			<b>45</b>	6	<b>41</b>	1	99
Professionalisti, licenza media		10			<b>54</b>	10	<b>56</b>	0	29
Elementari o meno		75			<b>129</b>	69	<b>130</b>	5	118
Non specificato		36				28		8	
TOTALE REGIONALE		160	269,6	266,1	100	138	100	22	100
CANAVESE			176,2	166,9					
PIEMONTE			408,5	361,4					

DONNE		OSPEDALIZZAZIONE				REGIME ORDINARIO		DAY HOSPITAL	
<i>RIPARTIZIONE TERRITORIALE</i>		CASI	TASSO X 100.000	TASSO ST. X 100.000	RR	CASI	RR	CASI	RR
Distretto 1		16	145,2	122,6	84	14	82	2	104
Valdigne-Mont Blanc		6	150,7	139,5	92	5	83	1	156
Grand Paradis		10	141,8	112,7	80	9	81	1	72
Distretto 2		64	212,4	185,0	115	57	114	7	117
Grand Combin		1	42,2	65,4	<b>23</b>	1	<b>26</b>	0	0
Mont Emilius		13	143,0	159,8	87	12	89	1	69
Città di Aosta		49	269,9	207,8	<b>138</b>	44	<b>136</b>	6	157
Distretto 3 Monte Cervino		16	194,0	159,2	106	15	115	1	39
Distretto 4		16	138,9	133,5	<b>72</b>	14	<b>69</b>	2	97
Evançon		7	126,4	116,9	67	6	64	1	89
Monte Rosa		7	133,0	129,4	68	6	65	1	95
Walsler-Alta Valle del Lys		2	240,8	219,5	128	2	124	0	159
<b>INDICE DI DEPRIVAZIONE COMUNALE</b>									
Molto ricco, ricco		23	147,6	141,1	87	21	90	2	63
Medio		26	164,4	148,2	90	24	93	2	72
Deprivato, molto deprivato		63	213,5	174,3	111	55	108	8	136
<b>STATO CIVILE</b>									
Celibe/nubile		7			109	7	109	0	93
Coniugato/a		27			101	26	102	2	86
Separato/a, divorziato/a		2			87	2	82	0	147
Vedovo/a		36			99	34	98	2	109
Non specificato		15				13		2	
<b>LIVELLO DI ISTRUZIONE</b>									
Laurea, diploma		3			<b>43</b>	3	<b>47</b>	0	0
Professionalisti, licenza media		11			86	9	82	1	130
Elementari o meno		53			112	50	112	3	116
Non specificato		21				19		2	
TOTALE REGIONALE		112	183,8	159,4	100	99	100	12	100
CANAVESE			101,3	79,8					
PIEMONTE			240,6	196,6					

I valori in grassetto sono statisticamente significativi

Tabella 1 - Indicatori di ricovero 1997-1999 per MALATTIE CRONICHE DELLE BASSE VIE AEREE

UOMINI RIPARTIZIONE TERRITORIALE	GIORNATE DI RICOVERO				PRIMO RICOVERO				LETALITA'	
	CASI	TASSO X 100.000	TASSO ST. X 100.000	RR	CASI	TASSO X 100.000	TASSO ST. X 100.000	RR	CASI	RR
<b>Distretto 1</b>	175	1.573,6	1.393,2	<b>71</b>	13	117,1	116,4	71	0	134
Valdigne-Mont Blanc	40	923,1	790,3	<b>45</b>	2	46,4	53,5	30	0	0
Grand Paradis	135	1.990,0	1.704,8	<b>85</b>	11	162,1	149,1	95	0	279
<b>Distretto 2</b>	839	2.936,0	2.423,8	<b>114</b>	55	192,1	191,6	110	2	108
Grand Combin	118	4.660,1	4.199,9	<b>220</b>	7	273,0	323,4	182	0	0
Mont Emilius	239	2.521,8	2.602,5	<b>119</b>	11	114,3	140,4	76	1	217
Città di Aosta	482	2.910,6	2.183,8	100	37	224,9	204,1	116	1	76
<b>Distretto 3 Monte Cervino</b>	234	2.829,8	2.411,2	<b>115</b>	18	217,7	202,2	127	0	0
<b>Distretto 4</b>	222	1.972,6	1.567,6	<b>78</b>	16	141,5	145,4	83	1	145
Evançon	168	3.070,5	2.372,3	<b>120</b>	9	162,8	159,2	94	0	99
Monte Rosa	44	928,2	856,0	<b>38</b>	7	146,4	162,6	88	0	272
Walsler-Alta Valle del Lys	9	937,4	752,5	<b>35</b>	0	0,0	0,0	0	0	0
<b>INDICE DI DEPRIVAZIONE COMUNALE</b>										
Molto ricco, ricco	267	1.677,6	1.577,3	<b>77</b>	22	137,6	147,0	87	1	150
Medio	443	2.815,3	2.406,2	<b>117</b>	25	158,2	165,7	94	1	99
Deprivato, molto deprivato	761	2.757,7	2.144,7	102	55	199,9	180,3	110	2	88
<b>STATO CIVILE</b>										
Celibe/nubile	175			<b>164</b>	18			<b>337</b>	0	122
Coniugato/a	618			<b>84</b>	35			83	1	111
Separato/a, divorziato/a	49			101	1			32	0	0
Vedovo/a	237			<b>127</b>	7			67	1	83
Non specificato	318				19				1	183
<b>LIVELLO DI ISTRUZIONE</b>										
Laurea, diploma	37			<b>23</b>	5			55	0	0
Professionalisti, licenza media	83			<b>43</b>	7			56	0	0
Elementari o meno	964			<b>132</b>	50			124	2	106
Non specificato	313				18				1	162
<b>TOTALE REGIONALE</b>	<b>1.470</b>	<b>2.482,7</b>	<b>2.081,8</b>	<b>100</b>	<b>102</b>	<b>172,0</b>	<b>168,8</b>	<b>100</b>	<b>3</b>	<b>100</b>
CANAVESE		1.253,1	1.010,3			105,7	103,5			
PIEMONTE		4.382,3	3.330,7			228,3	218,7			

DONNE RIPARTIZIONE TERRITORIALE	GIORNATE DI RICOVERO				PRIMO RICOVERO				LETALITA'	
	CASI	TASSO X 100.000	TASSO ST. X 100.000	RR	CASI	TASSO X 100.000	TASSO ST. X 100.000	RR	CASI	RR
<b>Distretto 1</b>	145	1.315,9	902,3	98	13	117,4	90,1	99	1	142
Valdigne-Mont Blanc	54	1.285,2	982,1	102	6	141,8	135,7	125	0	246
Grand Paradis	91	1.334,8	863,0	96	7	102,4	63,9	84	0	100
<b>Distretto 2</b>	487	1.624,8	1.004,9	105	41	136,1	118,7	107	1	64
Grand Combin	4	182,7	254,8	<b>12</b>	1	41,8	79,5	33	0	0
Mont Emilius	69	736,3	610,0	<b>59</b>	12	127,2	133,4	114	0	0
Città di Aosta	414	2.265,3	1.260,7	<b>134</b>	28	153,1	112,4	114	1	68
<b>Distretto 3 Monte Cervino</b>	135	1.640,9	1.087,3	<b>111</b>	8	96,8	86,7	77	0	81
<b>Distretto 4</b>	148	1.287,8	842,0	<b>81</b>	15	129,5	128,0	98	1	287
Evançon	73	1.324,6	870,9	<b>84</b>	4	71,7	60,8	55	1	<b>905</b>
Monte Rosa	51	1.010,6	613,8	<b>62</b>	6	119,1	112,5	88	0	0
Walsler-Alta Valle del Lys	24	2.511,2	1.802,8	<b>165</b>	5	515,5	535,9	<b>396</b>	0	0
<b>INDICE DI DEPRIVAZIONE COMUNALE</b>										
Molto ricco, ricco	189	1.212,7	869,2	92	20	127,3	114,4	110	1	130
Medio	195	1.234,9	869,3	<b>84</b>	19	119,4	106,5	95	1	137
Deprivato, molto deprivato	531	1.810,0	1.055,3	<b>111</b>	38	129,2	107,6	98	1	80
<b>STATO CIVILE</b>										
Celibe/nubile	63			<b>117</b>	6			119	0	0
Coniugato/a	248			101	14			93	0	249
Separato/a, divorziato/a	16			83	1			74	0	0
Vedovo/a	388			98	25			102	2	85
Non specificato	136				12				1	173
<b>LIVELLO DI ISTRUZIONE</b>										
Laurea, diploma	21			<b>43</b>	3			68	0	0
Professionalisti, licenza media	65			<b>60</b>	5			75	0	0
Elementari o meno	581			<b>114</b>	29			112	2	80
Non specificato	184				21				1	203
<b>TOTALE REGIONALE</b>	<b>916</b>	<b>1.507,1</b>	<b>962,5</b>	<b>100</b>	<b>77</b>	<b>126,2</b>	<b>109,7</b>	<b>100</b>	<b>3</b>	<b>100</b>
CANAVESE		1.004,6	600,7			70,3	61,7			
PIEMONTE		2.865,9	1.699,6			151,9	129,9			

I valori in grassetto sono statisticamente significativi



Tabella 1 - Indicatori di ricovero 1997-1999 per BPCO

UOMINI		OSPEDALIZZAZIONE				REGIME ORDINARIO		DAY HOSPITAL	
<i>RIPARTIZIONE TERRITORIALE</i>		CASI	TASSO X 100.000	TASSO ST. X 100.000	RR	CASI	RR	CASI	RR
Distretto 1		19	174,2	169,5	<b>71</b>	18	<b>77</b>	1	<b>36</b>
Valdigne-Mont Blanc		4	100,0	99,8	<b>43</b>	4	<b>42</b>	1	49
Grand Paradis		15	221,7	207,3	88	14	97	1	29
Distretto 2		93	324,2	317,4	<b>123</b>	81	<b>123</b>	12	121
Grand Combin		10	396,0	399,9	<b>170</b>	8	<b>165</b>	2	203
Mont Emilius		28	291,5	333,0	<b>126</b>	24	125	4	133
Città di Aosta		55	331,9	298,9	115	49	117	6	104
Distretto 3 Monte Cervino		20	237,5	228,2	92	17	93	2	81
Distretto 4		22	195,5	171,4	<b>75</b>	17	<b>68</b>	5	121
Evançon		15	267,5	223,7	101	13	101	2	106
Monte Rosa		6	125,6	127,7	<b>49</b>	3	<b>31</b>	3	167
Walsler-Alta Valle del Lys		1	133,9	104,8	49	1	57	0	0
<b>INDICE DI DEPRIVAZIONE COMUI</b>									
Molto ricco, ricco		34	213,6	225,7	90	30	91	4	84
Medio		37	237,4	235,4	93	32	92	5	99
Deprivato, molto deprivato		82	298,5	265,9	109	72	109	11	109
<b>STATO CIVILE</b>									
Celibe/nubile		16			<b>154</b>	15	<b>152</b>	2	177
Coniugato/a		54			86	49	86	5	89
Separato/a, divorziato/a		6			133	5	136	0	96
Vedovo/a		15			112	14	113	1	91
Non specificato		35				28		7	
<b>LIVELLO DI ISTRUZIONE</b>									
Laurea, diploma		7			<b>45</b>	6	<b>41</b>	1	99
Professionali, licenza media		10			<b>55</b>	10	<b>56</b>	0	29
Elementari o meno		74			<b>129</b>	69	<b>130</b>	5	118
Non specificato		36				27		8	
TOTALE REGIONALE		154	259,5	249,3	100	133	100	20	100
CANAVESE			96,9	68,7					
PIEMONTE			300,5	215,9					

DONNE		OSPEDALIZZAZIONE				REGIME ORDINARIO		DAY HOSPITAL	
<i>RIPARTIZIONE TERRITORIALE</i>		CASI	TASSO X 100.000	TASSO ST. X 100.000	RR	CASI	RR	CASI	RR
Distretto 1		16	142,2	117,4	88	13	85	2	111
Valdigne-Mont Blanc		6	150,7	139,5	98	5	88	1	167
Grand Paradis		9	136,9	104,4	82	8	83	1	76
Distretto 2		60	199,1	163,5	113	53	112	7	117
Grand Combin		1	42,2	65,4	<b>24</b>	1	<b>27</b>	0	0
Mont Emilius		13	135,8	147,9	88	11	90	1	74
Città di Aosta		46	251,7	175,9	<b>134</b>	41	<b>132</b>	5	155
Distretto 3 Monte Cervino		16	190,0	151,5	110	15	119	1	42
Distretto 4		15	130,2	119,0	<b>71</b>	13	<b>69</b>	2	88
Evançon		7	120,4	105,9	67	6	67	1	63
Monte Rosa		6	119,7	108,7	64	5	<b>60</b>	1	100
Walsler-Alta Valle del Lys		2	240,8	219,5	135	2	130	0	167
<b>INDICE DI DEPRIVAZIONE COMUI</b>									
Molto ricco, ricco		22	141,2	130,1	88	20	91	2	67
Medio		25	160,2	141,9	93	23	95	2	76
Deprivato, molto deprivato		59	199,9	151,1	109	51	107	7	131
<b>STATO CIVILE</b>									
Celibe/nubile		7			107	7	108	0	93
Coniugato/a		27			102	25	103	2	86
Separato/a, divorziato/a		2			79	2	72	0	147
Vedovo/a		36			99	33	98	2	109
Non specificato		15				13		2	
<b>LIVELLO DI ISTRUZIONE</b>									
Laurea, diploma		3			<b>46</b>	3	<b>51</b>	0	0
Professionali, licenza media		10			84	9	80	1	130
Elementari o meno		52			112	49	111	3	116
Non specificato		21				19		2	
TOTALE REGIONALE		106	174,5	144,5	100	94	100	12	100
CANAVESE			59,9	28,7					
PIEMONTE			153,1	85,2					

I valori in grassetto sono statisticamente significativi

Tabella 1 - Indicatori di ricovero 1997-1999 per BPCO

UOMINI RIPARTIZIONE TERRITORIALE	GIORNATE DI RICOVERO				PRIMO RICOVERO				LETALITA'	
	CASI	TASSO X 100.000	TASSO ST. X 100.000	RR	CASI	TASSO X 100.000	TASSO ST. X 100.000	RR	CASI	RR
Distretto 1	174	1.564,6	1.379,2	<b>72</b>	13	117,1	116,4	72	0	133
Valdigne-Mont Blanc	39	907,8	765,9	<b>45</b>	2	46,4	53,5	30	0	0
Grand Paradis	134	1.985,1	1.698,3	<b>86</b>	11	162,1	149,1	96	0	278
Distretto 2	822	2.875,4	2.337,6	<b>113</b>	54	188,6	189,0	109	2	108
Grand Combin	118	4.660,1	4.199,9	<b>224</b>	7	273,0	323,4	184	0	0
Mont Emilius	237	2.497,2	2.559,1	<b>120</b>	11	114,3	140,4	77	1	217
Città di Aosta	467	2.820,1	2.061,5	98	36	218,8	199,9	114	1	77
Distretto 3 Monte Cervino	232	2.797,6	2.355,6	<b>115</b>	18	217,7	202,2	128	0	0
Distretto 4	222	1.969,6	1.561,6	<b>79</b>	16	141,5	145,4	83	1	145
Evançon	168	3.064,4	2.360,5	<b>121</b>	9	162,8	159,2	95	0	99
Monte Rosa	44	928,2	856,0	<b>38</b>	7	146,4	162,6	89	0	271
Walsler-Alta Valle del Lys	9	937,4	752,5	<b>36</b>	0	0,0	0,0	0	0	0
<b>INDICE DI DEPRIVAZIONE COMUNALE</b>										
Molto ricco, ricco	264	1.658,8	1.547,1	<b>77</b>	22	137,6	147,0	88	1	150
Medio	440	2.800,4	2.382,2	<b>118</b>	25	158,2	165,7	95	1	99
Deprivato, molto deprivato	745	2.699,7	2.065,3	102	54	196,2	177,7	109	2	89
<b>STATO CIVILE</b>										
Celibe/nubile	170			<b>160</b>	17			<b>325</b>	0	122
Coniugato/a	618			<b>84</b>	35			85	1	110
Separato/a, divorziato/a	49			101	1			33	0	0
Vedovo/a	237			<b>127</b>	7			67	1	83
Non specificato	316				19				1	185
<b>LIVELLO DI ISTRUZIONE</b>										
Laurea, diploma	37			<b>23</b>	5			55	0	0
Professionali, licenza media	83			<b>43</b>	7			57	0	0
Elementari o meno	959			<b>132</b>	49			123	2	105
Non specificato	311				18				1	163
TOTALE REGIONALE	1.449	2.446,7	2.030,4	100	101	170,3	167,5	100	3	100
CANAVESE		956,9	672,2			68,3	46,1			
PIEMONTE		3.705,8	2.580,1			157,7	113,9			

DONNE RIPARTIZIONE TERRITORIALE	GIORNATE DI RICOVERO				PRIMO RICOVERO				LETALITA'	
	CASI	TASSO X 100.000	TASSO ST. X 100.000	RR	CASI	TASSO X 100.000	TASSO ST. X 100.000	RR	CASI	RR
Distretto 1	143	1.297,7	871,0	101	13	117,4	90,1	103	1	140
Valdigne-Mont Blanc	54	1.285,2	982,1	106	6	141,8	135,7	130	0	243
Grand Paradis	89	1.305,4	812,8	98	7	102,4	63,9	87	0	99
Distretto 2	466	1.555,8	920,2	104	40	132,8	115,9	107	1	65
Grand Combin	4	182,7	254,8	<b>12</b>	1	41,8	79,5	34	0	0
Mont Emilius	68	725,6	592,3	<b>60</b>	12	127,2	133,4	118	0	0
Città di Aosta	394	2.157,7	1.117,9	<b>131</b>	27	147,6	107,1	112	1	68
Distretto 3 Monte Cervino	133	1.608,6	1.025,2	<b>112</b>	7	84,7	64,3	69	0	79
Distretto 4	146	1.267,5	809,6	<b>82</b>	15	129,5	128,0	100	1	284
Evançon	73	1.318,6	859,9	<b>86</b>	4	71,7	60,8	57	1	<b>898</b>
Monte Rosa	49	970,7	551,7	<b>61</b>	6	119,1	112,5	90	0	0
Walsler-Alta Valle del Lys	24	2.511,2	1.802,8	<b>170</b>	5	515,5	535,9	<b>408</b>	0	0
<b>INDICE DI DEPRIVAZIONE COMUNALE</b>										
Molto ricco, ricco	186	1.193,5	836,2	94	20	127,3	114,4	113	1	128
Medio	193	1.222,2	850,4	<b>85</b>	19	119,4	106,5	98	1	135
Deprivato, molto deprivato	509	1.732,8	949,7	<b>109</b>	36	122,4	97,2	95	1	81
<b>STATO CIVILE</b>										
Celibe/nubile	58			113	6			125	0	0
Coniugato/a	245			102	14			98	0	249
Separato/a, divorziato/a	14			77	0			0	0	0
Vedovo/a	385			98	25			102	2	85
Non specificato	136				12				1	171
<b>LIVELLO DI ISTRUZIONE</b>										
Laurea, diploma	21			<b>47</b>	3			77	0	0
Professionali, licenza media	60			<b>57</b>	5			81	0	0
Elementari o meno	573			<b>114</b>	28			108	2	80
Non specificato	184				21				1	200
TOTALE REGIONALE	888	1.461,5	901,0	100	75	122,9	105,2	100	3	100
CANAVESE		659,4	280,2			38,2	17,6			
PIEMONTE		2.267,8	1.088,9			93,8	50,1			

I valori in grassetto sono statisticamente significativi

Tabella 1 - Indicatori di ricovero 1997-1999 per MALATTIE DELL'APPARATO DIGERENTE

UOMINI		OSPEDALIZZAZIONE				REGIME ORDINARIO		DAY HOSPITAL	
<i>RIPARTIZIONE TERRITORIALE</i>		CASI	TASSO X 100.000	TASSO ST. X 100.000	RR	CASI	RR	CASI	RR
Distretto 1		264	2.375,4	2.301,3	96	228	95	36	98
Valdigne-Mont Blanc		88	2.038,6	2.024,2	<b>84</b>	74	<b>82</b>	14	99
Grand Paradis		175	2.591,0	2.497,0	103	153	104	22	97
Distretto 2		780	2.727,3	2.547,5	<b>106</b>	678	<b>106</b>	102	108
Grand Combin		68	2.679,9	2.533,9	109	61	114	6	77
Mont Emilius		231	2.434,0	2.433,9	99	201	100	30	97
Città di Aosta		481	2.902,5	2.625,1	<b>109</b>	416	<b>108</b>	65	<b>118</b>
Distretto 3 Monte Cervino		203	2.451,4	2.243,4	96	186	101	17	<b>60</b>
Distretto 4		265	2.357,6	2.232,2	<b>92</b>	223	<b>89</b>	42	113
Evançon		146	2.669,2	2.567,0	104	122	99	25	<b>136</b>
Monte Rosa		103	2.149,5	2.012,3	<b>83</b>	86	<b>80</b>	16	103
Walsler-Alta Valle del Lys		16	1.640,4	1.495,8	<b>63</b>	15	<b>68</b>	1	<b>30</b>
<b>INDICE DI DEPRIVAZIONE COMUNALE</b>									
Molto ricco, ricco		358	2.251,5	2.193,6	<b>91</b>	316	<b>92</b>	42	<b>81</b>
Medio		383	2.435,8	2.308,3	96	338	98	45	87
Deprivato, molto deprivato		770	2.792,7	2.569,7	<b>107</b>	661	<b>105</b>	109	<b>119</b>
<b>STATO CIVILE</b>									
Celibe/nubile		294			<b>116</b>	254	<b>114</b>	40	<b>131</b>
Coniugato/a		743			97	661	98	82	94
Separato/a, divorziato/a		56			<b>69</b>	47	<b>67</b>	9	81
Vedovo/a		71			109	67	114	3	61
Non specificato		177				140		37	
<b>LIVELLO DI ISTRUZIONE</b>									
Laurea, diploma		157			<b>52</b>	135	<b>52</b>	22	<b>57</b>
Professionalì, licenza media		399			104	341	102	58	114
Elementari o meno		545			<b>131</b>	492	<b>132</b>	53	<b>122</b>
Non specificato		240				201		39	
TOTALE REGIONALE		1.512	2.552,5	2.398,3	100	1.315	100	196	100
CANAVESE			1.898,4	1.742,7					
PIEMONTE			2.380,3	2.185,9					

DONNE		OSPEDALIZZAZIONE				REGIME ORDINARIO		DAY HOSPITAL	
<i>RIPARTIZIONE TERRITORIALE</i>		CASI	TASSO X 100.000	TASSO ST. X 100.000	RR	CASI	RR	CASI	RR
Distretto 1		209	1.899,7	1.859,1	96	178	95	31	105
Valdigne-Mont Blanc		71	1.689,8	1.628,3	<b>86</b>	59	<b>83</b>	12	108
Grand Paradis		138	2.029,0	2.010,8	102	119	102	19	103
Distretto 2		641	2.139,7	1.995,0	<b>105</b>	556	<b>106</b>	85	104
Grand Combin		44	1.869,6	1.755,0	92	40	97	4	62
Mont Emilius		183	1.965,8	1.930,3	101	161	103	23	90
Città di Aosta		414	2.263,4	2.059,5	<b>109</b>	355	<b>108</b>	58	<b>117</b>
Distretto 3 Monte Cervino		154	1.871,3	1.727,6	93	136	95	18	82
Distretto 4		222	1.927,3	1.862,6	94	191	94	31	98
Evançon		124	2.245,8	2.284,2	110	108	110	17	110
Monte Rosa		78	1.555,9	1.406,8	<b>76</b>	69	<b>77</b>	9	<b>68</b>
Walsler-Alta Valle del Lys		20	2.029,6	1.904,6	101	15	89	5	176
<b>INDICE DI DEPRIVAZIONE COMUNALE</b>									
Molto ricco, ricco		313	2.008,3	1.942,4	102	271	103	42	100
Medio		289	1.829,1	1.726,9	<b>91</b>	254	<b>92</b>	35	<b>82</b>
Deprivato, molto deprivato		625	2.127,9	1.990,9	104	537	103	88	110
<b>STATO CIVILE</b>									
Celibe/nubile		158			107	141	107	18	108
Coniugato/a		464			98	401	98	63	97
Separato/a, divorziato/a		45			89	37	85	8	114
Vedovo/a		241			102	219	103	22	98
Non specificato		130				108		23	
<b>LIVELLO DI ISTRUZIONE</b>									
Laurea, diploma		142			<b>69</b>	120	<b>67</b>	22	<b>76</b>
Professionalì, licenza media		272			104	235	104	37	101
Elementari o meno		438			<b>114</b>	389	<b>114</b>	49	115
Non specificato		187				162		25	
TOTALE REGIONALE		1.227	2.019,5	1.906,9	100	1.062	100	165	100
CANAVESE			1.243,3	1.128,5					
PIEMONTE			1.749,6	1.591,3					

I valori in grassetto sono statisticamente significativi

Tabella 1 - Indicatori di ricovero 1997-1999 per MALATTIE DELL'APPARATO DIGERENTE

UOMINI	GIORNATE DI RICOVERO				PRIMO RICOVERO				LETALITA'	
	CASI	TASSO X 100.000	TASSO ST. X 100.000	RR	CASI	TASSO X 100.000	TASSO ST. X 100.000	RR	CASI	RR
<b>RIPARTIZIONE TERRITORIALE</b>										
Distretto 1	1.706	15.372,4	14.406,2	<b>97</b>	153	1.378,6	1.326,7	88	3	64
Valdigne-Mont Blanc	547	12.631,7	12.055,7	<b>83</b>	48	1.113,2	1.101,8	<b>73</b>	2	99
Grand Paradis	1.159	17.127,2	15.855,1	<b>106</b>	105	1.547,3	1.485,4	97	1	44
Distretto 2	4.926	17.230,2	14.784,9	101	492	1.718,2	1.644,4	106	16	106
Grand Combin	465	18.402,6	16.593,1	<b>118</b>	38	1.482,1	1.527,2	95	2	167
Mont Emilius	1.473	15.517,0	14.633,5	100	139	1.444,9	1.478,4	93	3	87
Città di Aosta	2.988	18.032,8	14.623,4	100	315	1.914,8	1.771,8	<b>114</b>	10	105
Distretto 3 Monte Cervino	1.401	16.914,2	14.758,3	101	132	1.596,3	1.529,2	98	3	80
Distretto 4	1.877	16.678,0	14.425,4	98	179	1.583,2	1.516,3	98	7	131
Evançon	1.006	18.349,9	15.792,2	<b>108</b>	98	1.773,1	1.730,4	110	4	143
Monte Rosa	768	16.079,3	14.141,5	<b>95</b>	66	1.380,5	1.332,1	85	2	119
Walser-Alta Valle del Lys	103	10.344,8	8.726,9	<b>61</b>	15	1.503,0	1.427,5	92	0	97

**INDICE DI DEPRIVAZIONE COMUNALE**

Molto ricco, ricco	2.220	13.950,9	13.087,6	<b>89</b>	254	1.588,4	1.572,3	101	3	<b>51</b>
Medio	2.606	16.575,9	14.784,9	101	219	1.386,2	1.351,7	<b>87</b>	7	95
Deprivato, molto deprivato	5.083	18.427,6	15.345,0	<b>106</b>	483	1.755,2	1.629,0	107	19	123

**STATO CIVILE**

Celibe/nubile	1.963			<b>136</b>	172			110	5	130
Coniugato/a	5.153			<b>91</b>	459			101	15	87
Separato/a, divorziato/a	421			<b>78</b>	33			<b>69</b>	1	133
Vedovo/a	749			<b>118</b>	32			88	5	174
Non specificato	1.122				135				2	56

**LIVELLO DI ISTRUZIONE**

Laurea, diploma	747			<b>40</b>	109				2	81
Professional, licenza media	2.203			<b>91</b>	231			106	4	73
Elementari o meno	4.958			<b>136</b>	293			<b>121</b>	20	125
Non specificato	1.499				198				3	54

TOTALE REGIONALE	9.910	16.732,9	14.631,5	100	956	1.611,9	1.536,7	100	29	100
CANAVESE		12.330,7	10.213,0			1.421,6	1.297,5			
PIEMONTE		15.451,2	12.992,9			1.688,9	1.571,2			

**DONNE**

RIPARTIZIONE TERRITORIALE	GIORNATE DI RICOVERO				PRIMO RICOVERO				LETALITA'	
	CASI	TASSO X 100.000	TASSO ST. X 100.000	RR	CASI	TASSO X 100.000	TASSO ST. X 100.000	RR	CASI	RR
Distretto 1	1.342	12.178,6	10.892,0	<b>90</b>	131	1.183,5	1.256,6	94	3	76
Valdigne-Mont Blanc	433	10.297,5	9.174,8	<b>77</b>	44	1.039,7	1.092,2	83	0	26
Grand Paradis	909	13.337,9	11.994,6	<b>97</b>	87	1.272,5	1.359,4	100	2	105
Distretto 2	4.736	15.800,7	12.371,3	<b>108</b>	409	1.358,1	1.306,4	105	14	103
Grand Combin	363	15.307,8	11.565,5	<b>107</b>	31	1.296,0	1.151,5	100	3	<b>312</b>
Mont Emilius	1.361	14.597,2	12.965,6	<b>111</b>	105	1.113,0	1.108,0	89	2	80
Città di Aosta	3.012	16.478,8	12.250,0	<b>107</b>	273	1.492,6	1.432,7	<b>114</b>	8	89
Distretto 3 Monte Cervino	1.129	13.693,3	11.077,8	<b>96</b>	102	1.234,3	1.109,8	96	3	96
Distretto 4	1.522	13.216,2	10.705,1	<b>90</b>	144	1.243,0	1.181,3	95	5	113
Evançon	790	14.275,4	11.722,4	<b>97</b>	80	1.434,7	1.402,0	111	2	74
Monte Rosa	550	10.964,1	8.729,1	<b>74</b>	51	1.012,1	963,1	77	3	154
Walser-Alta Valle del Lys	182	18.816,6	15.308,3	<b>131</b>	13	1.340,2	2.405,3	106	1	151

**INDICE DI DEPRIVAZIONE COMUNALE**

Molto ricco, ricco	2.243	14.394,2	12.324,6	<b>107</b>	197	1.254,1	1.262,8	100	5	90
Medio	1.980	12.515,0	10.566,5	<b>88</b>	179	1.124,7	1.069,6	88	6	109
Deprivato, molto deprivato	4.507	15.352,1	11.848,9	<b>103</b>	410	1.394,1	1.345,7	107	13	101

**STATO CIVILE**

Celibe/nubile	1.015			<b>113</b>	115			<b>124</b>	2	88
Coniugato/a	3.498			99	252			91	6	77
Separato/a, divorziato/a	255			<b>74</b>	25			84	1	169
Vedovo/a	2.422			100	151			105	14	115
Non specificato	859				101				2	87

**LIVELLO DI ISTRUZIONE**

Laurea, diploma	793			<b>62</b>	95			<b>75</b>	1	80
Professional, licenza media	1.781			<b>97</b>	158			104	3	95
Elementari o meno	4.239			<b>115</b>	240			<b>112</b>	17	103
Non specificato	1.236				151				4	98

TOTALE REGIONALE	8.730	14.367,8	11.622,0	100	786	1.287,8	1.251,0	100	24	100
CANAVESE		9.025,5	6.566,9			953,9	855,4			
PIEMONTE		13.053,3	9.738,4			1.258,5	1.170,6			

I valori in grassetto sono statisticamente significativi

Tabella 1 - Indicatori di ricovero 1997-1999 per ULCERA DUODENALE

UOMINI		OSPEDALIZZAZIONE				REGIME ORDINARIO		DAY HOSPITAL	
<i>RIPARTIZIONE TERRITORIALE</i>		CASI	TASSO X 100.000	TASSO ST. X 100.000	RR	CASI	RR	CASI	RR
Distretto 1		5	45,0	39,7	71	5	77	0	0
Valdigne-Mont Blanc		2	38,5	33,3	63	2	68	0	0
Grand Paradis		3	49,3	43,8	76	3	82	0	0
Distretto 2		24	84,0	68,2	122	21	118	3	182
Grand Combin		3	105,6	93,3	169	3	183	0	0
Mont Emilius		5	52,7	46,7	85	5	91	0	0
Città di Aosta		16	98,6	75,9	135	14	122	3	296
Distretto 3 Monte Cervino		5	64,4	60,2	94	5	96	0	78
Distretto 4		6	50,4	43,1	73	6	79	0	0
Evançon		3	54,7	50,8	81	3	87	0	0
Monte Rosa		2	34,9	26,6	51	2	55	0	0
Walsler-Alta Valle del Lys		1	100,4	74,1	142	1	154	0	0
<b>INDICE DI DEPRIVAZIONE COMUNALE</b>									
Molto ricco, ricco		9	54,5	50,4	86	9	93	0	0
Medio		9	55,1	47,0	83	8	86	0	42
Deprivato, molto deprivato		23	82,2	65,7	116	20	111	3	183
<b>STATO CIVILE</b>									
Celibe/nubile		4			71	4	76	0	0
Coniugato/a		26			103	24	100	3	142
Separato/a, divorziato/a		4			149	4	162	0	0
Vedovo/a		2			85	2	93	0	0
Non specificato		3				3		0	
<b>LIVELLO DI ISTRUZIONE</b>									
Laurea, diploma		3			43	3	38	1	103
Professionalisti, licenza media		8			81	8	81	1	76
Elementari o meno		21			144	20	146	1	117
Non specificato		7				6		0	
TOTALE REGIONALE		40	67,5	57,0	100	37	100	3	100
CANAVESE			49,6	37,3					
PIEMONTE			55,3	43,3					

DONNE		OSPEDALIZZAZIONE				REGIME ORDINARIO		DAY HOSPITAL	
<i>RIPARTIZIONE TERRITORIALE</i>		CASI	TASSO X 100.000	TASSO ST. X 100.000	RR	CASI	RR	CASI	RR
Distretto 1		3	27,2	18,7	90	3	82	0	307
Valdigne-Mont Blanc		1	31,7	21,4	109	1	113	0	0
Grand Paradis		2	24,4	18,0	78	1	65	0	497
Distretto 2		11	36,7	22,6	105	11	105	0	98
Grand Combin		0	0,0	0,0	0	0	0	0	0
Mont Emilius		3	32,2	20,7	112	3	103	0	361
Città di Aosta		8	43,8	26,1	114	8	118	0	0
Distretto 3 Monte Cervino		2	28,3	16,1	85	2	88	0	0
Distretto 4		4	37,6	22,7	106	4	109	0	0
Evançon		2	42,1	26,4	119	2	123	0	0
Monte Rosa		1	26,6	19,5	74	1	77	0	0
Walsler-Alta Valle del Lys		1	68,8	28,2	200	1	207	0	0
<b>INDICE DI DEPRIVAZIONE COMUNALE</b>									
Molto ricco, ricco		5	32,1	19,5	107	4	96	1	435
Medio		6	35,8	22,0	108	6	112	0	0
Deprivato, molto deprivato		10	34,1	21,7	93	10	96	0	0
<b>STATO CIVILE</b>									
Celibe/nubile		3			187	3	192	0	0
Coniugato/a		7			86	7	89	0	0
Separato/a, divorziato/a		0			41	0	0	0	911
Vedovo/a		9			105	9	104	0	126
Non specificato		2				2		0	
<b>LIVELLO DI ISTRUZIONE</b>									
Laurea, diploma		1			50	1	53	0	0
Professionalisti, licenza media		4			101	4	96	0	206
Elementari o meno		13			108	13	108	0	91
Non specificato		2				2		0	
TOTALE REGIONALE		21	34,0	21,0	100	20	100	1	100
CANAVESE			23,8	10,2					
PIEMONTE			27,3	15,9					

I valori in grassetto sono statisticamente significativi

Tabella 1 - Indicatori di ricovero 1997-1999 per ULCERA DUODENALE

UOMINI RIPARTIZIONE TERRITORIALE	GIORNATE DI RICOVERO				PRIMO RICOVERO				LETALITA'	
	CASI	TASSO X 100.000	TASSO ST. X 100.000	RR	CASI	TASSO X 100.000	TASSO ST. X 100.000	RR	CASI	RR
Distretto 1	58	519,5	467,8	<b>81</b>	1	9,0	6,3	27	0	0
Valdigne-Mont Blanc	12	284,6	239,5	<b>46</b>	1	23,2	15,0	73	0	0
Grand Paradis	45	669,9	599,6	102	0	0,0	0,0	0	0	0
Distretto 2	243	848,9	671,3	<b>120</b>	12	41,9	33,6	116	0	89
Grand Combin	40	1.597,4	1.534,5	<b>255</b>	2	78,0	63,4	229	0	0
Mont Emilius	57	604,1	531,1	96	3	31,2	28,5	96	0	400
Città di Aosta	145	875,0	646,7	<b>115</b>	7	42,6	31,2	111	0	0
Distretto 3 Monte Cervino	55	668,2	631,7	96	3	36,3	32,0	100	0	160
Distretto 4	54	482,8	405,7	<b>68</b>	5	44,2	40,5	125	0	89
Evançon	27	486,4	442,3	<b>69</b>	3	54,3	61,5	156	0	100
Monte Rosa	15	307,1	237,6	<b>43</b>	1	20,9	15,1	59	0	0
Walser-Alta Valle del Lys	13	1.305,7	976,4	<b>182</b>	1	100,2	74,1	262	0	0
<b>INDICE DI DEPRIVAZIONE COMUNALE</b>										
Molto ricco, ricco	95	599,0	555,4	94	6	37,5	35,0	113	0	133
Medio	108	686,9	583,4	101	5	31,6	25,2	91	1	160
Deprivato, molto deprivato	207	749,2	582,5	103	10	36,3	29,9	98	0	0
<b>STATO CIVILE</b>										
Celibe/nubile	54			109	1			40	0	800
Coniugato/a	252			93	13			97	0	62
Separato/a, divorziato/a	36			<b>143</b>	3			252	0	0
Vedovo/a	39			108	1			118	0	0
Non specificato	23				2				0	160
<b>LIVELLO DI ISTRUZIONE</b>										
Laurea, diploma	19			<b>25</b>	2			62	0	0
Professionali, licenza media	76			<b>75</b>	4			89	0	0
Elementari o meno	249			<b>147</b>	8			128	1	89
Non specificato	60				6				0	160
TOTALE REGIONALE	410	692,3	579,1	100	21	35,4	29,8	100	1	100
CANAVESE		433,9	325,3			46,2	35,2			
PIEMONTE		531,3	399,5			49,8	39,1			

DONNE RIPARTIZIONE TERRITORIALE	GIORNATE DI RICOVERO				PRIMO RICOVERO				LETALITA'	
	CASI	TASSO X 100.000	TASSO ST. X 100.000	RR	CASI	TASSO X 100.000	TASSO ST. X 100.000	RR	CASI	RR
Distretto 1	38	341,8	228,7	104	2	18,1	13,7	82	0	0
Valdigne-Mont Blanc	21	499,8	331,9	<b>161</b>	1	23,6	23,5	114	0	0
Grand Paradis	17	244,5	179,6	<b>72</b>	1	14,6	6,9	64	0	0
Distretto 2	120	401,5	233,7	104	10	33,2	20,6	132	0	0
Grand Combin	0	0,0	0,0	0	0	0,0	0,0	0	0	0
Mont Emilius	47	500,4	312,0	<b>161</b>	4	42,4	31,8	206	0	0
Città di Aosta	74	403,1	231,0	94	6	32,8	17,3	118	0	0
Distretto 3 Monte Cervino	18	222,3	127,4	<b>61</b>	0	0,0	0,0	0	0	0
Distretto 4	52	451,4	220,8	113	3	25,9	12,7	101	0	0
Evançon	32	584,0	296,1	<b>147</b>	1	17,9	9,8	70	0	0
Monte Rosa	10	206,1	121,7	<b>51</b>	1	19,8	14,9	78	0	0
Walser-Alta Valle del Lys	9	963,2	394,4	<b>254</b>	1	103,1	38,5	401	0	0
<b>INDICE DI DEPRIVAZIONE COMUNALE</b>										
Molto ricco, ricco	66	425,6	245,5	<b>131</b>	4	25,5	15,6	118	0	0
Medio	65	410,9	228,1	112	5	31,4	22,7	131	0	0
Deprivato, molto deprivato	97	330,4	203,7	<b>81</b>	6	20,4	11,3	77	0	0
<b>STATO CIVILE</b>										
Celibe/nubile	41			<b>265</b>	4			253	0	0
Coniugato/a	83			103	2			34	0	0
Separato/a, divorziato/a	1			<b>12</b>	0			0	0	0
Vedovo/a	88			<b>81</b>	8			132	0	0
Non specificato	16				1				0	0
<b>LIVELLO DI ISTRUZIONE</b>										
Laurea, diploma	11			<b>62</b>	1			69	0	0
Professionali, licenza media	31			<b>80</b>	1			35	0	0
Elementari o meno	161			<b>110</b>	12			124	0	0
Non specificato	26				1				0	0
TOTALE REGIONALE	228	375,8	216,4	100	15	24,6	15,2	100	0	0
CANAVESE		166,4	72,7			21,7	9,2			
PIEMONTE		273,5	146,9			24,4	14,1			

I valori in grassetto sono statisticamente significativi

Tabella 1 - Indicatori di ricovero 1997-1999 per APPENDICITE

UOMINI		OSPEDALIZZAZIONE				REGIME ORDINARIO		DAY HOSPITAL	
<i>RIPARTIZIONE TERRITORIALE</i>		CASI	TASSO X 100.000	TASSO ST. X 100.000	RR	CASI	RR	CASI	RR
Distretto 1		27	240,2	296,5	104	27	104	0	0
Valdigne-Mont Blanc		5	123,1	145,4	<b>52</b>	5	<b>52</b>	0	0
Grand Paradis		21	315,3	398,8	<b>138</b>	21	<b>138</b>	0	0
Distretto 2		69	240,2	305,7	106	69	106	0	0
Grand Combin		5	184,8	201,7	78	5	78	0	0
Mont Emilius		26	270,4	346,5	116	26	116	0	0
Città di Aosta		38	231,3	302,6	105	38	105	0	0
Distretto 3 Monte Cervino		17	209,3	245,4	95	17	95	0	0
Distretto 4		21	189,6	240,7	84	21	84	0	0
Evançon		14	261,4	344,5	117	14	117	0	0
Monte Rosa		6	125,6	152,6	<b>55</b>	6	<b>55</b>	0	0
Walsler-Alta Valle del Lys		1	100,4	119,7	44	1	44	0	0
<b>INDICE DI DEPRIVAZIONE COMUNALE</b>									
Molto ricco, ricco		39	243,0	305,0	105	39	105	0	0
Medio		35	220,5	262,2	96	35	96	0	0
Deprivato, molto deprivato		61	219,9	285,7	99	61	99	0	0
<b>STATO CIVILE</b>									
Celibe/nubile		24			90	24	90	0	0
Coniugato/a		29			121	29	121	0	0
Separato/a, divorziato/a		1			<b>28</b>	1	<b>28</b>	0	0
Vedovo/a		1			103	1	103	0	0
Non specificato		8				8		0	0
<b>LIVELLO DI ISTRUZIONE</b>									
Laurea, diploma		11			<b>53</b>	11	<b>53</b>	0	0
Professionalisti, licenza media		31			<b>133</b>	31	<b>133</b>	0	0
Elementari o meno		9			127	9	127	0	0
Non specificato		12				12		0	0
TOTALE REGIONALE		134	226,3	283,7	100	134	100	0	0
CANAVESE			116,7	146,8					
PIEMONTE			159,9	203,2					

DONNE		OSPEDALIZZAZIONE				REGIME ORDINARIO		DAY HOSPITAL	
<i>RIPARTIZIONE TERRITORIALE</i>		CASI	TASSO X 100.000	TASSO ST. X 100.000	RR	CASI	RR	CASI	RR
Distretto 1		37	332,7	408,3	111	36	111	0	253
Valdigne-Mont Blanc		11	261,8	321,1	87	11	85	0	652
Grand Paradis		26	376,5	460,3	126	26	127	0	0
Distretto 2		88	294,7	410,0	104	88	105	0	0
Grand Combin		8	323,3	432,0	105	8	105	0	0
Mont Emilius		28	303,8	382,8	99	28	100	0	0
Città di Aosta		52	286,4	424,5	107	52	108	0	0
Distretto 3 Monte Cervino		21	258,7	364,9	91	21	92	0	0
Distretto 4		28	246,0	317,2	84	28	84	0	271
Evançon		19	343,2	433,4	120	19	118	0	548
Monte Rosa		9	179,5	244,0	<b>60</b>	9	<b>60</b>	0	0
Walsler-Alta Valle del Lys		0	34,4	37,6	<b>12</b>	0	<b>12</b>	0	0
<b>INDICE DI DEPRIVAZIONE COMUNALE</b>									
Molto ricco, ricco		50	318,7	398,3	108	49	107	0	178
Medio		41	259,2	342,2	88	41	88	0	0
Deprivato, molto deprivato		84	286,1	402,7	103	84	103	0	112
<b>STATO CIVILE</b>									
Celibe/nubile		43			119	43	119	0	128
Coniugato/a		28			<b>81</b>	28	<b>80</b>	0	94
Separato/a, divorziato/a		3			74	3	75	0	0
Vedovo/a		5			123	5	123	0	0
Non specificato		9				9		0	0
<b>LIVELLO DI ISTRUZIONE</b>									
Laurea, diploma		29			86	28	85	1	191
Professionalisti, licenza media		32			112	32	114	0	0
Elementari o meno		10			114	10	115	0	0
Non specificato		18				18		0	0
TOTALE REGIONALE		175	287,5	385,6	100	174	100	1	100
CANAVESE			119,9	165,8					
PIEMONTE			199,1	287,3					

I valori in grassetto sono statisticamente significativi

Tabella 1 - Indicatori di ricovero 1997-1999 per APPENDICITE

UOMINI RIPARTIZIONE TERRITORIALE	GIORNATE DI RICOVERO				PRIMO RICOVERO				LETALITA'	
	CASI	TASSO X 100.000	TASSO ST. X 100.000	RR	CASI	TASSO X 100.000	TASSO ST. X 100.000	RR	CASI	RR
Distretto 1	129	1.165,2	1.325,6	<b>113</b>	19	171,2	231,1	82	0	0
Valdigne-Mont Blanc	24	546,2	594,6	<b>52</b>	3	69,6	101,6	<b>32</b>	0	0
Grand Paradis	106	1.561,5	1.804,5	<b>154</b>	16	235,8	316,4	115	0	0
Distretto 2	292	1.021,4	1.232,3	100	56	195,6	244,8	95	0	0
Grand Combin	20	792,1	913,9	<b>75</b>	3	117,0	125,4	53	0	0
Mont Emilius	115	1.215,2	1.452,2	<b>117</b>	23	239,1	276,8	112	0	0
Città di Aosta	157	945,4	1.167,8	95	30	182,4	250,7	92	0	0
Distretto 3 Monte Cervino	97	1.167,3	1.254,6	<b>118</b>	19	229,8	293,1	114	0	0
Distretto 4	84	743,4	912,5	<b>73</b>	28	247,7	303,6	120	0	0
Evançon	51	924,2	1.173,1	91	18	325,7	416,1	160	0	0
Monte Rosa	28	593,2	701,7	<b>58</b>	9	188,2	214,5	90	0	0
Walsler-Alta Valle del Lys	5	468,7	577,4	<b>46</b>	1	100,2	148,9	49	0	0
<b>INDICE DI DEPRIVAZIONE COMUNALE</b>										
Molto ricco, ricco	199	1.252,5	1.443,8	<b>122</b>	38	237,6	308,2	114	0	0
Medio	148	943,4	1.078,8	92	33	208,9	230,8	100	0	0
Deprivato, molto deprivato	254	920,8	1.116,1	<b>92</b>	51	185,3	247,3	92	0	0
<b>STATO CIVILE</b>										
Celibe/nubile	115			<b>87</b>	21			92	0	0
Coniugato/a	172			<b>118</b>	28			117	0	0
Separato/a, divorziato/a	13			<b>67</b>	2			57	0	0
Vedovo/a	4			63	0			0	0	0
Non specificato	44				12				0	0
<b>LIVELLO DI ISTRUZIONE</b>										
Laurea, diploma	50			<b>48</b>	9			57	0	0
Professionali, licenza media	151			<b>126</b>	25			136	0	0
Elementari o meno	82			<b>139</b>	7			104	0	0
Non specificato	65				22				0	0
TOTALE REGIONALE	602	1.015,9	1.190,8	100	122	205,7	257,9	100	0	0
CANAVESE		497,7	606,7			114,5	144,0			
PIEMONTE		838,5	1.031,2			154,8	196,4			

DONNE RIPARTIZIONE TERRITORIALE	GIORNATE DI RICOVERO				PRIMO RICOVERO				LETALITA'	
	CASI	TASSO X 100.000	TASSO ST. X 100.000	RR	CASI	TASSO X 100.000	TASSO ST. X 100.000	RR	CASI	RR
Distretto 1	166	1.509,5	1.758,6	104	30	271,0	386,3	114	0	0
Valdigne-Mont Blanc	42	991,7	1.231,3	<b>68</b>	9	212,7	314,6	90	0	0
Grand Paradis	125	1.828,6	2.082,0	<b>126</b>	21	307,2	432,5	129	0	0
Distretto 2	436	1.455,7	1.890,5	105	69	229,1	326,9	101	0	0
Grand Combin	44	1.855,5	2.283,2	<b>123</b>	6	250,8	358,2	102	0	0
Mont Emilius	135	1.451,1	1.761,2	98	23	243,8	316,6	99	0	0
Città di Aosta	257	1.406,2	1.910,0	106	40	218,7	335,6	103	0	0
Distretto 3 Monte Cervino	118	1.434,8	1.925,9	103	18	217,8	277,1	97	0	0
Distretto 4	134	1.163,3	1.450,5	<b>82</b>	23	198,5	265,6	85	0	0
Evançon	91	1.643,7	1.986,5	<b>117</b>	16	286,9	387,0	126	0	0
Monte Rosa	41	817,8	1.097,6	<b>56</b>	7	138,9	182,9	58	0	0
Walsler-Alta Valle del Lys	2	206,4	225,8	<b>15</b>	0	0,0	0,0	0	0	0
<b>INDICE DI DEPRIVAZIONE COMUNALE</b>										
Molto ricco, ricco	233	1.495,0	1.813,0	104	39	248,3	344,9	105	0	0
Medio	198	1.249,6	1.563,2	<b>87</b>	34	213,6	288,3	91	0	0
Deprivato, molto deprivato	424	1.445,5	1.891,6	105	67	227,8	325,2	102	0	0
<b>STATO CIVILE</b>										
Celibe/nubile	211			<b>117</b>	33			122	0	0
Coniugato/a	183			<b>85</b>	18			67	0	0
Separato/a, divorziato/a	19			81	4			122	0	0
Vedovo/a	44			119	5			176	0	0
Non specificato	38				10				0	0
<b>LIVELLO DI ISTRUZIONE</b>										
Laurea, diploma	137			<b>77</b>	25			95	0	0
Professionali, licenza media	187			<b>119</b>	24			109	0	0
Elementari o meno	81			<b>117</b>	6			90	0	0
Non specificato	90				15				0	0
TOTALE REGIONALE	855	1.407,2	1.784,0	100	140	229,4	319,7	100	0	0
CANAVESE		530,2	680,6			117,8	162,8			
PIEMONTE		962,1	1.356,2			191,3	276,1			

I valori in grassetto sono statisticamente significativi



Tabella 1 - Indicatori di ricovero 1997-1999 per ERNIA ADDOMINALE

UOMINI		OSPEDALIZZAZIONE				REGIME ORDINARIO		DAY HOSPITAL	
<i>RIPARTIZIONE TERRITORIALE</i>		CASI	TASSO X 100.000	TASSO ST. X 100.000	RR	CASI	RR	CASI	RR
Distretto 1		64	573,6	536,1	102	62	103	2	62
Valdigne-Mont Blanc		17	384,6	380,6	<b>70</b>	17	<b>73</b>	0	0
Grand Paradis		47	694,5	637,2	<b>121</b>	45	<b>122</b>	2	99
Distretto 2		182	636,6	589,1	108	173	107	9	135
Grand Combin		19	739,3	741,5	<b>134</b>	18	<b>137</b>	0	59
Mont Emilius		53	558,4	558,8	101	50	100	3	123
Città di Aosta		110	665,8	581,9	108	104	107	6	152
Distretto 3 Monte Cervino		49	591,7	526,6	100	48	103	1	33
Distretto 4		51	456,1	432,3	<b>77</b>	49	<b>77</b>	3	101
Evançon		25	462,1	449,7	<b>79</b>	24	<b>79</b>	1	78
Monte Rosa		20	418,7	394,6	<b>71</b>	18	<b>68</b>	2	148
Walsler-Alta Valle del Lys		6	602,6	520,1	102	6	106	0	0
<b>INDICE DI DEPRIVAZIONE COMUNALE</b>									
Molto ricco, ricco		96	601,1	565,3	107	93	109	3	70
Medio		82	521,5	498,7	90	79	91	3	81
Deprivato, molto deprivato		168	610,3	549,3	102	160	100	8	128
<b>STATO CIVILE</b>									
Celibe/nubile		55			106	54	106	1	69
Coniugato/a		191			104	185	104	6	117
Separato/a, divorziato/a		8			<b>45</b>	8	<b>44</b>	0	65
Vedovo/a		17			100	17	102	0	0
Non specificato		45				42		4	
<b>LIVELLO DI ISTRUZIONE</b>									
Laurea, diploma		43			<b>68</b>	41	<b>66</b>	2	129
Professionali, licenza media		90			110	88	111	2	95
Elementari o meno		111			<b>112</b>	109	<b>113</b>	3	89
Non specificato		72				68		4	
TOTALE REGIONALE		346	584,2	539,8	100	332	100	14	100
CANAVESE			678,3	575,4					
PIEMONTE			740,4	652,1					

DONNE		OSPEDALIZZAZIONE				REGIME ORDINARIO		DAY HOSPITAL	
<i>RIPARTIZIONE TERRITORIALE</i>		CASI	TASSO X 100.000	TASSO ST. X 100.000	RR	CASI	RR	CASI	RR
Distretto 1		17	154,3	142,4	103	16	103	1	105
Valdigne-Mont Blanc		6	142,8	125,9	98	6	102	0	0
Grand Paradis		11	161,3	153,1	106	10	104	1	170
Distretto 2		52	172,4	137,0	107	50	108	2	92
Grand Combin		4	154,6	119,7	100	4	104	0	0
Mont Emilius		15	164,4	145,2	113	15	113	1	126
Città di Aosta		33	178,7	140,9	105	32	106	1	87
Distretto 3 Monte Cervino		10	121,3	89,4	77	10	77	0	67
Distretto 4		18	153,4	142,1	95	17	93	1	140
Evançon		11	204,7	217,3	127	11	124	1	195
Monte Rosa		5	93,1	60,9	<b>57</b>	4	<b>56</b>	0	106
Walsler-Alta Valle del Lys		2	172,0	124,3	108	2	112	0	0
<b>INDICE DI DEPRIVAZIONE COMUNALE</b>									
Molto ricco, ricco		27	171,1	151,1	115	25	114	1	147
Medio		22	141,2	109,7	91	22	92	1	70
Deprivato, molto deprivato		47	161,2	138,4	98	46	98	2	92
<b>STATO CIVILE</b>									
Celibe/nubile		8			106	7	106	0	108
Coniugato/a		42			105	41	105	1	130
Separato/a, divorziato/a		1			<b>24</b>	1	<b>25</b>	0	0
Vedovo/a		29			102	28	103	1	79
Non specificato		6				6		1	
<b>LIVELLO DI ISTRUZIONE</b>									
Laurea, diploma		4			<b>39</b>	4	<b>37</b>	0	63
Professionali, licenza media		18			96	17	91	1	231
Elementari o meno		50			<b>118</b>	49	<b>120</b>	0	37
Non specificato		14				13		1	
TOTALE REGIONALE		96	158,6	132,2	100	93	100	4	100
CANAVESE			176,7	137,2					
PIEMONTE			179,4	143,1					

I valori in grassetto sono statisticamente significativi

Tabella 1 - Indicatori di ricovero 1997-1999 per ERNIA ADDOMINALE

UOMINI	GIORNATE DI RICOVERO				PRIMO RICOVERO				LETALITA'	
	CASI	TASSO X 100.000	TASSO ST. X 100.000	RR	CASI	TASSO X 100.000	TASSO ST. X 100.000	RR	CASI	RR
<b>RIPARTIZIONE TERRITORIALE</b>										
Distretto 1	256	2.306,3	2.110,2	95	47	423,5	393,2	92	0	0
Valdigne-Mont Blanc	83	1.923,2	1.895,8	<b>83</b>	11	255,1	263,1	57	0	0
Grand Paradis	173	2.551,6	2.273,2	103	36	530,5	473,4	113	0	0
Distretto 2	791	2.768,1	2.327,1	<b>105</b>	148	516,9	464,1	107	0	74
Grand Combin	70	2.759,1	2.674,4	<b>116</b>	10	390,0	343,6	86	0	0
Mont Emilius	216	2.275,9	2.109,7	96	46	478,2	476,2	106	0	0
Città di Aosta	506	3.051,4	2.378,4	<b>108</b>	92	559,2	463,5	111	0	100
Distretto 3 Monte Cervino	203	2.455,4	2.089,1	95	46	556,3	507,3	115	0	0
Distretto 4	280	2.490,9	2.138,9	95	42	371,5	337,3	77	0	467
Evançon	179	3.259,0	2.726,7	<b>124</b>	23	416,1	387,2	87	0	700
Monte Rosa	77	1.612,1	1.415,5	<b>62</b>	13	271,9	245,9	<b>56</b>	0	0
Walser-Alta Valle del Lys	25	2.477,4	1.952,8	94	6	601,2	468,7	125	0	0
<b>INDICE DI DEPRIVAZIONE COMUNALE</b>										
Molto ricco, ricco	356	2.234,7	2.054,7	<b>93</b>	86	537,8	504,1	117	0	0
Medio	358	2.278,9	1.992,2	<b>90</b>	60	379,8	370,3	81	0	0
Deprivato, molto deprivato	817	2.961,9	2.404,1	<b>109</b>	137	497,9	419,5	101	1	165
<b>STATO CIVILE</b>										
Celibe/nubile	217			<b>114</b>	49			123	0	0
Coniugato/a	841			97	145			97	0	117
Separato/a, divorziato/a	44			<b>57</b>	11			72	0	0
Vedovo/a	146			<b>132</b>	12			101	0	156
Non specificato	233				46				0	0
<b>LIVELLO DI ISTRUZIONE</b>										
Laurea, diploma	127			<b>52</b>	38			74	0	0
Professionali, licenza media	290			<b>91</b>	77			114	0	0
Elementari o meno	719			<b>126</b>	85			105	1	117
Non specificato	345				63				0	0
TOTALE REGIONALE	1.531	2.585,2	2.220,0	100	283	477,2	432,0	100	1	100
CANAVESE		2.887,2	2.327,7			627,7	527,9			
PIEMONTE		3.098,6	2.600,7			662,7	584,6			

DONNE	GIORNATE DI RICOVERO				PRIMO RICOVERO				LETALITA'	
	CASI	TASSO X 100.000	TASSO ST. X 100.000	RR	CASI	TASSO X 100.000	TASSO ST. X 100.000	RR	CASI	RR
<b>RIPARTIZIONE TERRITORIALE</b>										
Distretto 1	128	1.164,6	973,5	99	10	90,3	87,2	75	0	0
Valdigne-Mont Blanc	40	952,0	731,7	84	3	70,9	54,7	60	0	0
Grand Paradis	88	1.295,7	1.137,8	107	7	102,4	106,7	84	0	0
Distretto 2	441	1.470,2	964,8	<b>111</b>	40	132,8	117,3	106	1	182
Grand Combin	30	1.279,2	955,4	103	2	83,6	51,9	68	0	606
Mont Emilius	206	2.208,9	1.710,6	<b>195</b>	13	137,8	122,2	118	0	0
Città di Aosta	204	1.118,0	664,6	<b>78</b>	25	136,7	126,4	105	0	130
Distretto 3 Monte Cervino	68	828,6	517,5	<b>65</b>	12	145,2	105,8	116	0	0
Distretto 4	148	1.282,0	949,7	97	14	120,8	93,1	96	0	0
Evançon	90	1.625,6	1.340,1	<b>122</b>	11	197,3	161,5	156	0	0
Monte Rosa	40	797,9	509,6	<b>60</b>	2	39,7	29,9	32	0	0
Walser-Alta Valle del Lys	18	1.823,2	958,6	<b>140</b>	1	103,1	34,5	80	0	0
<b>INDICE DI DEPRIVAZIONE COMUNALE</b>										
Molto ricco, ricco	293	1.882,2	1.431,9	<b>161</b>	17	108,2	100,4	91	0	0
Medio	152	963,0	687,9	<b>77</b>	24	150,8	119,6	122	0	0
Deprivato, molto deprivato	339	1.156,0	769,4	<b>84</b>	35	119,0	103,1	93	1	169
<b>STATO CIVILE</b>										
Celibe/nubile	84			<b>166</b>	6			98	0	0
Coniugato/a	388			<b>106</b>	36			107	0	0
Separato/a, divorziato/a	2			<b>6</b>	0			0	0	0
Vedovo/a	249			<b>92</b>	21			106	1	182
Non specificato	46				4				0	0
<b>LIVELLO DI ISTRUZIONE</b>										
Laurea, diploma	20			<b>25</b>	2			<b>20</b>	0	0
Professionali, licenza media	121			<b>71</b>	16			105	0	0
Elementari o meno	538			<b>125</b>	37			124	0	0
Non specificato	91				12				1	545
TOTALE REGIONALE	785	1.292,0	902,9	100	76	124,5	105,6	100	1	100
CANAVESE		1.058,3	740,9			157,1	122,1			
PIEMONTE		1.145,0	802,3			159,2	127,4			

I valori in grassetto sono statisticamente significativi

Tabella 1 - Indicatori di ricovero 1997-1999 per OCCLUSIONE INTESTINALE

UOMINI		OSPEDALIZZAZIONE				REGIME ORDINARIO		DAY HOSPITAL	
<i>RIPARTIZIONE TERRITORIALE</i>		CASI	TASSO X 100.000	TASSO ST. X 100.000	RR	CASI	RR	CASI	RR
Distretto 1		8	72,1	69,0	114	8	115	0	0
Valdigne-Mont Blanc		3	69,2	70,3	115	3	116	0	0
Grand Paradis		5	73,9	68,0	114	5	115	0	0
Distretto 2		21	72,3	72,2	107	20	106	0	194
Grand Combin		4	158,4	143,8	266	4	267	0	0
Mont Emilius		6	59,7	74,6	99	6	100	0	0
Città di Aosta		11	66,4	58,4	91	11	89	0	276
Distretto 3 Monte Cervino		5	56,4	44,2	86	5	87	0	0
Distretto 4		6	53,3	45,0	79	6	80	0	0
Evançon		4	73,0	60,2	107	4	108	0	0
Monte Rosa		2	41,9	37,4	63	2	64	0	0
Walsler-Alta Valle del Lys		0	0,0	0,0	0	0	0	0	0
<b>INDICE DI DEPRIVAZIONE COMUNALE</b>									
Molto ricco, ricco		9	54,5	56,6	89	9	89	0	0
Medio		7	46,6	45,6	72	7	72	0	0
Deprivato, molto deprivato		23	84,6	73,8	121	23	120	0	187
<b>STATO CIVILE</b>									
Celibe/nubile		7			155	7	155	0	0
Coniugato/a		17			84	17	83	0	214
Separato/a, divorziato/a		2			94	2	95	0	0
Vedovo/a		5			129	5	135	0	0
Non specificato		3				3		0	
<b>LIVELLO DI ISTRUZIONE</b>									
Laurea, diploma		2			40	2	41	0	0
Professionali, licenza media		6			74	6	75	0	0
Elementari o meno		22			133	21	133	0	159
Non specificato		4				4		0	
TOTALE REGIONALE		39	66,4	62,2	100	39	100	0	100
CANAVESE			56,2	47,5					
PIEMONTE			65,0	50,9					

DONNE		OSPEDALIZZAZIONE				REGIME ORDINARIO		DAY HOSPITAL	
<i>RIPARTIZIONE TERRITORIALE</i>		CASI	TASSO X 100.000	TASSO ST. X 100.000	RR	CASI	RR	CASI	RR
Distretto 1		8	69,6	54,4	75	7	70	1	238
Valdigne-Mont Blanc		4	87,3	66,8	97	3	82	1	656
Grand Paradis		4	58,7	47,9	62	4	64	0	0
Distretto 2		36	119,0	91,8	118	35	119	1	80
Grand Combin		3	140,6	92,7	141	3	145	0	0
Mont Emilius		9	100,1	91,4	113	9	108	1	294
Città di Aosta		23	125,8	91,1	118	23	121	0	0
Distretto 3 Monte Cervino		7	84,9	70,8	87	7	85	0	149
Distretto 4		10	86,8	53,6	85	10	87	0	0
Evançon		4	78,3	51,4	77	4	79	0	0
Monte Rosa		4	86,4	47,1	83	4	85	0	0
Walsler-Alta Valle del Lys		1	137,6	101,2	144	1	148	0	0
<b>INDICE DI DEPRIVAZIONE COMUNALE</b>									
Molto ricco, ricco		13	83,4	64,3	91	12	87	1	255
Medio		17	107,5	88,3	110	17	111	0	77
Deprivato, molto deprivato		30	103,3	72,8	99	30	101	0	40
<b>STATO CIVILE</b>									
Celibe/nubile		5			75	5	78	0	0
Coniugato/a		23			104	22	102	1	143
Separato/a, divorziato/a		3			142	3	133	0	409
Vedovo/a		20			99	20	100	0	47
Non specificato		4				4		0	
<b>LIVELLO DI ISTRUZIONE</b>									
Laurea, diploma		9			99	8	99	0	93
Professionali, licenza media		11			91	10	88	1	182
Elementari o meno		29			104	29	105	0	55
Non specificato		7				7		0	
TOTALE REGIONALE		60	99,3	75,1	100	59	100	2	100
CANAVESE			41,3	22,6					
PIEMONTE			73,3	42,2					

I valori in grassetto sono statisticamente significativi

Tabella 1 - Indicatori di ricovero 1997-1999 per OCCLUSIONE INTESTINALE

UOMINI		GIORNATE DI RICOVERO				PRIMO RICOVERO				LETALITA'	
RIPARTIZIONE TERRITORIALE		CASI	TASSO X 100.000	TASSO ST. X 100.000	RR	CASI	TASSO X 100.000	TASSO ST. X 100.000	RR	CASI	RR
Distretto 1		84	756,8	717,5	<b>136</b>	4	36,0	28,5	71	1	89
Valdigne-Mont Blanc		25	584,7	534,4	110	2	46,4	39,4	96	0	210
Grand Paradis		59	867,0	829,9	<b>151</b>	2	29,5	22,5	56	0	56
Distretto 2		177	618,0	540,1	101	21	73,3	77,9	139	1	90
Grand Combin		69	2.719,5	2.317,8	<b>505</b>	2	78,0	71,0	166	0	0
Mont Emilius		40	418,0	455,5	<b>77</b>	6	62,4	76,6	133	0	167
Città di Aosta		68	412,4	328,0	<b>62</b>	13	79,0	74,7	138	1	87
Distretto 3 Monte Cervino		40	479,0	379,0	<b>81</b>	4	48,4	38,0	92	1	130
Distretto 4		55	485,7	390,0	<b>79</b>	2	17,7	13,9	34	1	114
Evançon		36	656,7	494,9	106	1	18,1	16,3	35	0	87
Monte Rosa		19	390,8	344,6	<b>64</b>	1	20,9	15,1	41	0	167
Walser-Alta Valle del Lys		0	0,0	0,0	0	0	0,0	0,0	0	0	0
<b>INDICE DI DEPRIVAZIONE COMUNALE</b>											
Molto ricco, ricco		70	439,8	408,8	<b>80</b>	3	18,8	19,2	38	1	92
Medio		63	402,8	388,4	<b>69</b>	9	57,0	57,0	111	1	96
Deprivato, molto deprivato		222	803,6	647,7	<b>126</b>	19	69,0	62,7	126	2	104
<b>STATO CIVILE</b>											
Celibe/nubile		83			<b>215</b>	2			79	0	89
Coniugato/a		159			<b>75</b>	18			106	2	97
Separato/a, divorziato/a		20			116	1			70	0	0
Vedovo/a		38			118	3			100	1	194
Non specificato		27				1				0	0
<b>LIVELLO DI ISTRUZIONE</b>											
Laurea, diploma		10			<b>18</b>	3			77	0	333
Professionali, licenza media		58			<b>74</b>	4			70	1	538
Elementari o meno		229			<b>141</b>	16			120	2	78
Non specificato		31				2				0	63
TOTALE REGIONALE		355	599,4	518,2	100	31	52,3	49,9	100	3	100
CANAVESE			589,1	445,0			47,3	39,3			
PIEMONTE			705,9	525,1			53,5	41,8			

DONNE		GIORNATE DI RICOVERO				PRIMO RICOVERO				LETALITA'	
RIPARTIZIONE TERRITORIALE		CASI	TASSO X 100.000	TASSO ST. X 100.000	RR	CASI	TASSO X 100.000	TASSO ST. X 100.000	RR	CASI	RR
Distretto 1		74	668,5	593,4	<b>64</b>	9	81,3	57,2	91	1	97
Valdigne-Mont Blanc		18	428,4	367,2	<b>42</b>	5	118,1	88,9	137	0	83
Grand Paradis		56	816,5	729,4	<b>77</b>	4	58,5	40,7	64	0	115
Distretto 2		436	1.453,5	958,8	<b>125</b>	32	106,3	87,6	108	2	60
Grand Combin		66	2.797,3	1.680,3	<b>248</b>	4	167,2	90,2	176	1	258
Mont Emilius		104	1.118,7	962,0	<b>113</b>	6	63,6	55,9	74	0	0
Città di Aosta		265	1.450,0	882,4	<b>115</b>	22	120,3	105,4	114	1	50
Distretto 3 Monte Cervino		79	957,9	598,9	<b>86</b>	8	96,8	72,9	101	1	135
Distretto 4		103	894,2	523,9	<b>76</b>	10	86,3	54,3	87	2	190
Evançon		40	716,5	457,7	<b>61</b>	4	71,7	39,7	72	0	54
Monte Rosa		44	877,7	452,9	<b>74</b>	3	59,5	42,7	59	1	<b>383</b>
Walser-Alta Valle del Lys		19	1.995,2	1.206,2	<b>181</b>	3	309,3	188,2	334	0	384
<b>INDICE DI DEPRIVAZIONE COMUNALE</b>											
Molto ricco, ricco		161	1.030,9	738,2	101	9	57,3	35,6	65	2	165
Medio		199	1.258,0	956,9	<b>113</b>	19	119,4	92,2	126	1	76
Deprivato, molto deprivato		332	1.129,8	696,7	<b>93</b>	31	105,4	86,3	103	2	87
<b>STATO CIVILE</b>											
Celibe/nubile		52			92	8			152	0	169
Coniugato/a		242			<b>92</b>	22			94	1	39
Separato/a, divorziato/a		35			<b>147</b>	4			189	1	241
Vedovo/a		280			106	17			84	3	121
Non specificato		53				4				0	98
<b>LIVELLO DI ISTRUZIONE</b>											
Laurea, diploma		82			97	10			131	0	71
Professionali, licenza media		116			<b>86</b>	9			76	1	181
Elementari o meno		399			105	28			102	3	85
Non specificato		66				8				1	102
TOTALE REGIONALE		691	1.137,8	775,1	100	59	96,7	73,3	100	5	100
CANAVESE			475,4	268,8			37,2	19,2			
PIEMONTE			849,9	481,4			62,1	35,4			

I valori in grassetto sono statisticamente significativi

Tabella 1 - Indicatori di ricovero 1997-1999 per MALATTIA EPATICA CRONICA E CIRROSI

UOMINI RIPARTIZIONE TERRITORIALE	OSPEDALIZZAZIONE				REGIME ORDINARIO		DAY HOSPITAL	
	CASI	TASSO X 100.000	TASSO ST. X 100.000	RR	CASI	RR	CASI	RR
Distretto 1	50	453,5	417,7	98	28	87	22	118
Valdigne-Mont Blanc	15	353,9	338,9	78	7	<b>56</b>	8	116
Grand Paradis	35	517,2	465,4	110	21	105	14	119
Distretto 2	134	468,7	402,7	98	86	98	48	99
Grand Combin	11	422,4	353,3	92	9	126	1	<b>31</b>
Mont Emilius	47	495,2	443,4	107	31	110	16	100
Città di Aosta	76	460,6	392,1	95	46	88	30	108
Distretto 3 Monte Cervino	35	426,7	364,2	88	26	102	9	<b>63</b>
Distretto 4	62	550,9	476,4	115	40	116	22	114
Evançon	36	656,7	567,7	<b>139</b>	19	116	17	<b>182</b>
Monte Rosa	26	537,4	459,8	111	21	<b>138</b>	5	61
Walsler-Alta Valle del Lys	0	33,5	42,4	7	0	<b>11</b>	0	0
<b>INDICE DI DEPRIVAZIONE COMUNALE</b>								
Molto ricco, ricco	51	318,4	276,7	<b>68</b>	30	<b>64</b>	20	<b>75</b>
Medio	89	566,0	507,3	<b>120</b>	62	<b>131</b>	27	100
Deprivato, molto deprivato	142	514,8	441,4	107	89	103	53	114
<b>STATO CIVILE</b>								
Celibe/nubile	80			<b>150</b>	53	<b>166</b>	27	<b>126</b>
Coniugato/a	134			<b>82</b>	86	<b>77</b>	48	92
Separato/a, divorziato/a	22			111	16	121	7	94
Vedovo/a	9			117	8	139	1	50
Non specificato	34				17		17	
<b>LIVELLO DI ISTRUZIONE</b>								
Laurea, diploma	23			<b>33</b>	12	<b>26</b>	11	<b>44</b>
Professionali, licenza media	90			95	51	<b>84</b>	40	117
Elementari o meno	132			<b>166</b>	100	<b>177</b>	32	<b>137</b>
Non specificato	35				18		17	
TOTALE REGIONALE CANAVESE PIEMONTE	282	475,6	414,5	100	181	100	100	100

DONNE RIPARTIZIONE TERRITORIALE	OSPEDALIZZAZIONE				REGIME ORDINARIO		DAY HOSPITAL	
	CASI	TASSO X 100.000	TASSO ST. X 100.000	RR	CASI	RR	CASI	RR
Distretto 1	25	229,9	197,4	105	12	84	13	137
Valdigne-Mont Blanc	9	214,2	194,7	98	5	84	4	119
Grand Paradis	16	239,6	202,6	109	8	84	9	148
Distretto 2	61	203,5	169,9	89	38	88	23	89
Grand Combin	4	168,7	145,5	78	4	116	0	17
Mont Emilius	15	164,4	153,5	76	9	71	7	83
Città di Aosta	42	228,0	180,1	96	25	93	16	101
Distretto 3 Monte Cervino	18	218,3	179,1	96	14	121	4	<b>56</b>
Distretto 4	33	289,4	274,6	<b>129</b>	21	<b>131</b>	12	126
Evançon	19	343,2	316,9	<b>151</b>	13	<b>167</b>	6	125
Monte Rosa	9	179,5	157,1	81	6	86	3	72
Walsler-Alta Valle del Lys	5	550,4	640,3	<b>245</b>	2	148	3	<b>404</b>
<b>INDICE DI DEPRIVAZIONE COMUNALE</b>								
Molto ricco, ricco	30	194,6	169,1	88	17	83	13	96
Medio	34	217,0	196,3	98	24	113	10	74
Deprivato, molto deprivato	73	248,7	209,1	107	43	102	30	116
<b>STATO CIVILE</b>								
Celibe/nubile	11			82	6	81	5	83
Coniugato/a	75			96	46	95	30	96
Separato/a, divorziato/a	10			124	6	119	5	130
Vedovo/a	28			116	20	114	8	119
Non specificato	12				7		5	
<b>LIVELLO DI ISTRUZIONE</b>								
Laurea, diploma	12			<b>41</b>	6	<b>35</b>	6	<b>49</b>
Professionali, licenza media	39			93	22	88	17	99
Elementari o meno	73			<b>139</b>	50	<b>138</b>	23	<b>142</b>
Non specificato	13				7		6	
TOTALE REGIONALE CANAVESE PIEMONTE	138	226,6	195,2	100	85	100	53	100

I valori in grassetto sono statisticamente significativi

I dati relativi al Canavese e alla Piemonte non sono disponibili

Tabella 1 - Indicatori di ricovero 1997-1999 per MALATTIA EPATICA CRONICA E CIRROSI

UOMINI	GIORNATE DI RICOVERO				PRIMO RICOVERO				LETALITA'	
	CASI	TASSO X 100.000	TASSO ST. X 100.000	RR	CASI	TASSO X 100.000	TASSO ST. X 100.000	RR	CASI	RR
<b>RIPARTIZIONE TERRITORIALE</b>										
Distretto 1	275	2.477,5	2.401,0	<b>84</b>	16	144,2	121,8	84	1	48
Valdigne-Mont Blanc	65	1.507,8	1.509,5	<b>53</b>	8	185,5	162,9	109	0	47
Grand Paradis	210	3.098,4	2.924,4	103	8	117,9	97,2	68	1	48
Distretto 2	813	2.842,8	2.427,2	<b>91</b>	51	178,1	156,0	100	8	128
Grand Combin	83	3.300,3	2.710,0	113	9	351,0	317,0	203	1	178
Mont Emilius	311	3.276,9	2.987,5	<b>111</b>	13	135,1	125,5	78	2	78
Città di Aosta	418	2.524,4	2.077,0	<b>78</b>	29	176,3	151,2	97	5	150
Distretto 3 Monte Cervino	258	3.115,6	2.646,6	99	14	169,3	148,3	94	1	61
Distretto 4	487	4.324,3	3.672,3	<b>138</b>	24	212,3	182,6	120	3	99
Evançon	248	4.523,6	3.713,7	<b>146</b>	14	253,3	222,2	144	2	110
Monte Rosa	236	4.948,0	4.237,7	<b>155</b>	10	209,2	175,8	117	1	86
Walser-Alta Valle del Lys	2	234,3	297,0	<b>8</b>	0	0,0	0,0	0	0	0
<b>INDICE DI DEPRIVAZIONE COMUNALE</b>										
Molto ricco, ricco	260	1.635,7	1.464,7	<b>55</b>	21	131,3	110,4	75	1	59
Medio	691	4.394,6	3.945,2	<b>144</b>	29	183,6	161,6	105	3	81
Deprivato, molto deprivato	881	3.193,9	2.667,3	100	55	199,9	173,3	111	8	127
<b>STATO CIVILE</b>										
Celibe/nubile	547			<b>197</b>	32			156	2	73
Coniugato/a	788			<b>69</b>	44			75	7	105
Separato/a, divorziato/a	154			<b>122</b>	6			87	1	166
Vedovo/a	124			<b>167</b>	7			275	2	225
Non specificato	216				14				0	24
<b>LIVELLO DI ISTRUZIONE</b>										
Laurea, diploma	87			<b>21</b>	10			39	1	140
Professionali, licenza media	418			<b>74</b>	33			99	2	66
Elementari o meno	1.077			<b>181</b>	44			159	9	115
Non specificato	246				16				1	61
TOTALE REGIONALE	1.832	3.094,0	2.689,7	100	105	177,0	152,7	100	13	100
CANAVESE		.	.			.	.			
PIEMONTE		.	.			.	.			
<b>DONNE</b>										
	GIORNATE DI RICOVERO				PRIMO RICOVERO				LETALITA'	
<b>RIPARTIZIONE TERRITORIALE</b>	CASI	TASSO X 100.000	TASSO ST. X 100.000	RR	CASI	TASSO X 100.000	TASSO ST. X 100.000	RR	CASI	RR
Distretto 1	112	1.019,4	883,2	<b>75</b>	9	81,3	70,2	90	0	0
Valdigne-Mont Blanc	41	975,8	900,3	<b>72</b>	3	70,9	60,6	78	0	0
Grand Paradis	71	1.046,3	885,6	<b>77</b>	6	87,8	76,3	98	0	0
Distretto 2	408	1.361,2	1.056,3	<b>93</b>	24	79,7	71,3	86	3	98
Grand Combin	30	1.265,1	892,6	93	1	41,8	44,3	47	0	129
Mont Emilius	114	1.226,0	1.167,0	93	5	53,0	52,3	59	1	141
Città di Aosta	264	1.442,7	1.012,3	<b>93</b>	18	98,4	86,6	104	2	84
Distretto 3 Monte Cervino	133	1.612,6	1.249,7	<b>112</b>	8	96,8	86,9	105	1	122
Distretto 4	219	1.901,3	1.606,2	<b>132</b>	15	129,5	132,3	143	2	166
Evançon	117	2.107,3	1.574,9	146	8	143,5	160,2	158	1	99
Monte Rosa	65	1.296,5	1.097,3	91	6	119,1	107,4	133	1	281
Walser-Alta Valle del Lys	37	3.852,8	4.524,7	267	1	103,1	90,9	114	0	187
<b>INDICE DI DEPRIVAZIONE COMUNALE</b>										
Molto ricco, ricco	149	956,0	836,7	70	13	82,8	72,0	92	1	59
Medio	208	1.314,9	1.135,0	94	12	75,4	77,8	84	2	124
Deprivato, molto deprivato	515	1.755,5	1.326,7	117	31	105,4	95,3	113	3	102
<b>STATO CIVILE</b>										
Celibe/nubile	48			74	5			83	0	0
Coniugato/a	462			95	34			103	2	68
Separato/a, divorziato/a	46			106	2			57	0	108
Vedovo/a	237			118	9			120	2	122
Non specificato	77				4				1	263
<b>LIVELLO DI ISTRUZIONE</b>										
Laurea, diploma	36			24	8			59	0	99
Professionali, licenza media	218			88	19			109	0	33
Elementari o meno	534			137	21			124	4	104
Non specificato	82				6				1	204
TOTALE REGIONALE	872	1.435,7	1.155,9	100	56	91,8	84,8	100	6	100
CANAVESE		.	.			.	.			
PIEMONTE		.	.			.	.			

I valori in grassetto sono statisticamente significativi

I dati relativi al Canavese e alla Piemonte non sono disponibili

Tabella 1 - Indicatori di ricovero 1997-1999 per MALATTIE EPATICHE ALCOLICHE

UOMINI		OSPEDALIZZAZIONE				REGIME ORDINARIO		DAY HOSPITAL	
<i>RIPARTIZIONE TERRITORIALE</i>		CASI	TASSO X 100.000	TASSO ST. X 100.000	RR	CASI	RR	CASI	RR
Distretto 1		28	255,3	244,3	96	19	80	10	<b>150</b>
Valdigne-Mont Blanc		5	115,4	127,3	<b>45</b>	3	<b>38</b>	2	70
Grand Paradis		23	344,8	317,2	126	15	106	8	<b>198</b>
Distretto 2		75	263,5	222,7	93	61	96	14	82
Grand Combin		8	303,6	254,8	114	7	139	0	23
Mont Emilius		29	302,1	274,8	113	22	111	7	122
Città di Aosta		39	235,3	192,2	<b>80</b>	32	83	7	70
Distretto 3 Monte Cervino		24	293,8	251,3	102	20	106	5	89
Distretto 4		38	340,6	289,8	120	31	123	7	106
Evançon		17	304,0	254,1	109	12	97	5	152
Monte Rosa		21	446,6	378,5	<b>154</b>	19	<b>175</b>	2	78
Walsler-Alta Valle del Lys		0	33,5	42,4	<b>12</b>	0	<b>15</b>	0	0
<b>INDICE DI DEPRIVAZIONE COMUNALE</b>									
Molto ricco, ricco		32	203,2	180,4	<b>75</b>	23	<b>67</b>	10	104
Medio		56	356,2	319,1	<b>128</b>	45	<b>131</b>	11	119
Deprivato, molto deprivato		78	282,8	236,3	98	63	101	15	87
<b>STATO CIVILE</b>									
Celibe/nubile		52			<b>220</b>	40	<b>215</b>	12	<b>238</b>
Coniugato/a		79			<b>71</b>	60	<b>70</b>	19	<b>76</b>
Separato/a, divorziato/a		13			112	11	122	2	81
Vedovo/a		8			130	7	147	1	71
Non specificato		14				12		2	
<b>LIVELLO DI ISTRUZIONE</b>									
Laurea, diploma		12			<b>31</b>	7	<b>25</b>	4	<b>52</b>
Professionali, licenza media		38			<b>72</b>	27	<b>66</b>	11	94
Elementari o meno		103			<b>166</b>	84	<b>177</b>	19	131
Non specificato		13				12		1	
TOTALE REGIONALE		166	280,9	243,6	100	130	100	36	100
CANAVESE			90,3	71,2					
PIEMONTE			78,4	65,3					

DONNE		OSPEDALIZZAZIONE				REGIME ORDINARIO		DAY HOSPITAL	
<i>RIPARTIZIONE TERRITORIALE</i>		CASI	TASSO X 100.000	TASSO ST. X 100.000	RR	CASI	RR	CASI	RR
Distretto 1		7	60,5	53,2	<b>64</b>	5	66	1	59
Valdigne-Mont Blanc		2	55,5	53,0	59	2	65	0	38
Grand Paradis		4	63,6	53,3	68	3	67	1	71
Distretto 2		23	77,8	67,2	<b>79</b>	17	<b>73</b>	6	100
Grand Combin		2	70,3	54,2	78	2	99	0	0
Mont Emilius		8	89,4	87,4	97	6	84	3	141
Città di Aosta		13	73,0	59,7	<b>71</b>	10	<b>65</b>	4	93
Distretto 3 Monte Cervino		10	117,2	98,2	120	9	143	1	38
Distretto 4		19	167,8	162,0	<b>176</b>	15	<b>173</b>	4	185
Evançon		9	156,5	141,5	<b>162</b>	8	<b>182</b>	1	87
Monte Rosa		6	113,0	99,2	120	5	143	0	34
Walsler-Alta Valle del Lys		5	516,0	606,9	<b>539</b>	2	274	3	<b>1518</b>
<b>INDICE DI DEPRIVAZIONE COMUNALE</b>									
Molto ricco, ricco		11	72,7	67,2	77	10	84	2	51
Medio		21	130,7	115,2	<b>139</b>	17	<b>145</b>	4	114
Deprivato, molto deprivato		27	92,0	82,6	92	20	85	7	118
<b>STATO CIVILE</b>									
Celibe/nubile		4			76	3	90	0	31
Coniugato/a		35			94	28	98	7	82
Separato/a, divorziato/a		2			61	2	72	0	32
Vedovo/a		14			<b>152</b>	10	123	4	<b>330</b>
Non specificato		3				3		0	
<b>LIVELLO DI ISTRUZIONE</b>									
Laurea, diploma		2			<b>18</b>	1	<b>11</b>	1	40
Professionali, licenza media		18			91	14	97	3	73
Elementari o meno		35			<b>153</b>	28	<b>148</b>	8	<b>174</b>
Non specificato		4				3		0	
TOTALE REGIONALE		59	97,1	86,4	100	46	100	13	100
CANAVESE			19,6	14,7					
PIEMONTE			26,0	21,3					

I valori in grassetto sono statisticamente significativi

Tabella 1 - Indicatori di ricovero 1997-1999 per MALATTIE EPATICHE ALCOLICHE

UOMINI RIPARTIZIONE TERRITORIALE	GIORNATE DI RICOVERO				PRIMO RICOVERO				LETALITA'	
	CASI	TASSO X 100.000	TASSO ST. X 100.000	RR	CASI	TASSO X 100.000	TASSO ST. X 100.000	RR	CASI	RR
Distretto 1	212	1.912,9	1.890,5	89	9	81,1	74,9	78	1	38
Valdigne-Mont Blanc	37	853,9	928,6	41	4	92,8	110,4	92	0	0
Grand Paradis	175	2.591,0	2.468,3	117	5	73,7	61,5	70	1	45
Distretto 2	570	1.992,7	1.689,7	87	33	115,2	100,8	106	7	128
Grand Combin	67	2.666,7	2.208,6	125	7	273,0	239,8	265	1	167
Mont Emilius	212	2.237,3	2.083,2	104	12	124,7	109,9	121	1	70
Città di Aosta	290	1.750,0	1.406,1	73	14	85,1	75,7	76	5	157
Distretto 3 Monte Cervino	193	2.330,6	2.000,4	100	9	108,8	96,7	98	1	64
Distretto 4	374	3.326,1	2.797,6	144	13	115,0	93,8	106	3	105
Evançon	147	2.675,3	2.111,0	118	7	126,7	104,4	118	2	141
Monte Rosa	225	4.717,7	4.024,4	199	6	125,5	103,6	114	1	75
Walser-Alta Valle del Lys	2	234,3	297,0	10	0	0,0	0,0	0	0	0

**INDICE DI DEPRIVAZIONE COMUNALE**

Molto ricco, ricco	209	1.311,1	1.186,9	60	14	87,5	77,2	84	1	51
Medio	505	3.213,8	2.931,9	143	19	120,3	102,7	112	3	79
Deprivato, molto deprivato	635	2.303,3	1.880,4	98	31	112,7	97,2	102	7	132

**STATO CIVILE**

Celibe/nubile	429			246	16			175	2	64
Coniugato/a	545			62	31			75	6	111
Separato/a, divorziato/a	113			122	5			109	1	125
Vedovo/a	117			200	5			264	2	203
Non specificato	142				6				0	38

**LIVELLO DI ISTRUZIONE**

Laurea, diploma	56			19	2			14	1	168
Professionali, licenza media	228			56	18			93	2	81
Elementari o meno	918			185	36			162	8	100
Non specificato	146				7				1	79

<b>TOTALE REGIONALE</b>	<b>1.349</b>	<b>2.278,4</b>	<b>1.984,7</b>	<b>100</b>	<b>64</b>	<b>107,9</b>	<b>93,0</b>	<b>100</b>	<b>11</b>	<b>100</b>
CANAVESE		1.375,3	1.052,3			40,7	32,2			
PIEMONTE		856,7	704,5			45,0	37,4			

DONNE RIPARTIZIONE TERRITORIALE	GIORNATE DI RICOVERO				PRIMO RICOVERO				LETALITA'	
	CASI	TASSO X 100.000	TASSO ST. X 100.000	RR	CASI	TASSO X 100.000	TASSO ST. X 100.000	RR	CASI	RR
Distretto 1	55	496,1	460,5	59	1	9,0	7,5	24	0	0
Valdigne-Mont Blanc	19	444,3	437,6	53	0	0,0	0,0	0	0	0
Grand Paradis	36	528,0	472,6	62	1	14,6	12,5	39	0	0
Distretto 2	220	732,9	606,4	81	11	36,5	31,7	91	1	60
Grand Combin	16	660,7	477,8	81	1	41,8	44,3	115	0	0
Mont Emilius	83	893,6	874,5	108	4	42,4	40,7	114	0	72
Città di Aosta	121	660,2	508,2	69	6	32,8	27,4	78	0	63
Distretto 3 Monte Cervino	106	1.289,3	1.000,9	145	6	72,6	60,6	184	1	110
Distretto 4	157	1.365,9	1.276,0	156	6	51,8	47,1	133	2	170
Evançon	61	1.107,8	997,2	125	3	53,8	39,2	139	0	94
Monte Rosa	59	1.176,9	986,9	136	3	59,5	61,8	153	1	319
Walser-Alta Valle del Lys	37	3.818,4	4.491,3	433	0	0,0	0,0	0	0	107

**INDICE DI DEPRIVAZIONE COMUNALE**

Molto ricco, ricco	94	601,0	558,8	71	2	12,7	10,9	34	0	54
Medio	163	1.032,6	877,7	120	10	62,8	56,6	164	1	110
Deprivato, molto deprivato	281	957,2	805,6	104	12	40,8	35,3	100	1	113

**STATO CIVILE**

Celibe/nubile	28			72	0			0	0	0
Coniugato/a	325			99	14			93	2	93
Separato/a, divorziato/a	23			79	2			129	0	0
Vedovo/a	120			119	7			154	1	106
Non specificato	42				1				1	346

**LIVELLO DI ISTRUZIONE**

Laurea, diploma	12			12	0			0	0	361
Professionali, licenza media	162			97	7			95	0	47
Elementari o meno	319			142	15			156	2	100
Non specificato	46				2				0	174

<b>TOTALE REGIONALE</b>	<b>538</b>	<b>885,5</b>	<b>758,4</b>	<b>100</b>	<b>24</b>	<b>39,3</b>	<b>34,3</b>	<b>100</b>	<b>3</b>	<b>100</b>
CANAVESE		233,6	180,7			11,4	7,4			
PIEMONTE		351,2	280,9			15,5	12,4			

I valori in grassetto sono statisticamente significativi



Tabella 1 - Indicatori di ricovero 1997-1999 per DISTURBI DELLA COLECISTI E DELLE VIE BILIARI

UOMINI		OSPEDALIZZAZIONE				REGIME ORDINARIO		DAY HOSPITAL	
<i>RIPARTIZIONE TERRITORIALE</i>		CASI	TASSO X 100.000	TASSO ST. X 100.000	RR	CASI	RR	CASI	RR
Distretto 1		27	246,2	213,6	94	27	94	1	90
Valdigne-Mont Blanc		10	230,8	206,5	91	10	90	0	125
Grand Paradis		17	256,1	218,2	96	17	97	0	71
Distretto 2		81	283,3	237,0	101	78	100	3	138
Grand Combin		5	184,8	179,4	71	5	73	0	0
Mont Emilius		20	214,2	200,8	83	19	81	1	165
Città di Aosta		56	337,9	264,0	114	54	114	2	143
Distretto 3 Monte Cervino		26	314,0	262,6	114	26	115	0	61
Distretto 4		29	260,6	216,6	93	29	94	0	43
Evançon		14	249,3	214,6	89	14	92	0	0
Monte Rosa		12	258,2	207,0	92	12	92	0	103
Walsler-Alta Valle del Lys		3	334,8	295,7	117	3	120	0	0
<b>INDICE DI DEPRIVAZIONE COMUNALE</b>									
Molto ricco, ricco		38	238,8	214,4	91	37	91	1	96
Medio		41	262,9	226,0	96	41	98	0	32
Deprivato, molto deprivato		84	305,7	246,8	106	82	106	3	139
<b>STATO CIVILE</b>									
Celibe/nubile		25			98	25	99	0	0
Coniugato/a		102			104	101	104	1	81
Separato/a, divorziato/a		6			65	6	59	1	476
Vedovo/a		10			101	10	100	0	162
Non specificato		17				16		1	
<b>LIVELLO DI ISTRUZIONE</b>									
Laurea, diploma		18			53	18	53	0	0
Professionalisti, licenza media		44			94	43	94	1	206
Elementari o meno		77			133	76	133	1	89
Non specificato		22				20		2	
TOTALE REGIONALE		164	276,4	232,3	100	160	100	4	100
CANAVESE			207,0	164,1					
PIEMONTE			242,1	193,6					

DONNE		OSPEDALIZZAZIONE				REGIME ORDINARIO		DAY HOSPITAL	
<i>RIPARTIZIONE TERRITORIALE</i>		CASI	TASSO X 100.000	TASSO ST. X 100.000	RR	CASI	RR	CASI	RR
Distretto 1		42	381,1	321,8	110	41	110	1	97
Valdigne-Mont Blanc		12	293,5	246,2	86	12	88	0	0
Grand Paradis		30	435,1	367,9	125	29	124	1	155
Distretto 2		108	361,4	287,2	99	105	98	3	112
Grand Combin		7	295,2	223,2	84	7	86	0	0
Mont Emilius		33	350,3	296,0	103	32	103	1	78
Città di Aosta		69	375,7	289,6	99	66	97	3	142
Distretto 3 Monte Cervino		29	351,6	283,3	97	29	99	0	41
Distretto 4		40	350,2	297,4	96	39	96	1	113
Evançon		20	355,2	300,3	97	19	97	1	118
Monte Rosa		17	345,7	295,4	96	17	97	0	64
Walsler-Alta Valle del Lys		3	344,0	296,3	96	3	89	0	341
<b>INDICE DI DEPRIVAZIONE COMUNALE</b>									
Molto ricco, ricco		57	363,6	312,0	105	56	105	1	69
Medio		52	328,7	275,3	92	51	94	1	43
Deprivato, molto deprivato		111	378,1	294,4	102	107	100	4	145
<b>STATO CIVILE</b>									
Celibe/nubile		22			97	20	90	2	603
Coniugato/a		109			105	108	106	1	66
Separato/a, divorziato/a		6			55	6	56	0	0
Vedovo/a		45			100	45	102	1	46
Non specificato		33				32		1	
<b>LIVELLO DI ISTRUZIONE</b>									
Laurea, diploma		24			64	24	63	1	88
Professionalisti, licenza media		56			109	55	110	1	64
Elementari o meno		83			113	81	113	2	124
Non specificato		53				52		2	
TOTALE REGIONALE		220	361,5	293,1	100	214	100	6	100
CANAVESE			291,4	221,6					
PIEMONTE			359,2	274,1					

I valori in grassetto sono statisticamente significativi

Tabella 1 - Indicatori di ricovero 1997-1999 per DISTURBI DELLA COLECISTI E DELLE VIE BILIARI

UOMINI	GIORNATE DI RICOVERO				PRIMO RICOVERO				LETALITA'	
	CASI	TASSO X 100.000	TASSO ST. X 100.000	RR	CASI	TASSO X 100.000	TASSO ST. X 100.000	RR	CASI	RR
<b>RIPARTIZIONE TERRITORIALE</b>										
Distretto 1	214	1.930,9	1.653,6	<b>82</b>	25	225,3	196,0	110	0	0
Valdigne-Mont Blanc	76	1.754,0	1.519,3	<b>77</b>	9	208,7	174,5	105	0	0
Grand Paradis	138	2.044,2	1.719,4	<b>85</b>	16	235,8	207,5	113	0	0
Distretto 2	774	2.708,7	2.164,5	<b>104</b>	57	199,1	164,4	91	1	137
Grand Combin	38	1.491,7	1.436,4	<b>63</b>	7	273,0	289,2	136	1	<b>2200</b>
Mont Emilius	200	2.107,3	1.927,3	<b>91</b>	14	145,5	129,0	72	0	0
Città di Aosta	537	3.238,5	2.385,0	<b>116</b>	36	218,8	175,7	94	0	57
Distretto 3 Monte Cervino	241	2.910,3	2.354,1	<b>115</b>	13	157,2	139,5	72	0	0
Distretto 4	278	2.470,2	1.971,6	95	33	291,9	235,9	134	1	214
Evançon	129	2.353,0	1.962,3	91	17	307,6	260,9	142	0	0
Monte Rosa	117	2.442,6	1.884,8	94	12	251,0	192,9	114	0	246
Walser-Alta Valle del Lys	32	3.247,4	2.734,4	122	4	400,8	340,3	183	0	661
<b>INDICE DI DEPRIVAZIONE COMUNALE</b>										
Molto ricco, ricco	329	2.069,3	1.833,4	<b>89</b>	35	218,9	195,1	108	0	70
Medio	384	2.440,1	2.036,9	98	30	189,9	165,0	89	0	0
Deprivato, molto deprivato	795	2.880,9	2.204,1	<b>107</b>	63	228,9	183,7	102	1	162
<b>STATO CIVILE</b>										
Celibe/nubile	234			<b>119</b>	20			103	0	451
Coniugato/a	968			101	82			106	1	81
Separato/a, divorziato/a	45			<b>54</b>	5			65	0	0
Vedovo/a	118			94	5			66	0	230
Non specificato	132				15				0	0
<b>LIVELLO DI ISTRUZIONE</b>										
Laurea, diploma	130			<b>47</b>	14			<b>54</b>	0	0
Professionali, licenza media	294			<b>78</b>	33			96	0	0
Elementari o meno	903			<b>135</b>	59			129	2	137
Non specificato	170				21				0	0
TOTALE REGIONALE	1.508	2.545,8	2.060,5	100	128	215,8	180,6	100	2	100
CANAVESE		1.935,8	1.489,5			177,3	141,4			
PIEMONTE		2.272,8	1.740,5			187,2	149,8			

DONNE	GIORNATE DI RICOVERO				PRIMO RICOVERO				LETALITA'	
	CASI	TASSO X 100.000	TASSO ST. X 100.000	RR	CASI	TASSO X 100.000	TASSO ST. X 100.000	RR	CASI	RR
<b>RIPARTIZIONE TERRITORIALE</b>										
Distretto 1	313	2.840,5	2.258,4	106	33	298,1	264,3	113	1	258
Valdigne-Mont Blanc	80	1.904,0	1.589,6	<b>72</b>	10	236,3	230,2	91	0	0
Grand Paradis	233	3.417,6	2.656,2	<b>126</b>	23	336,4	283,5	127	1	442
Distretto 2	856	2.857,0	2.112,4	99	78	259,0	197,2	92	1	91
Grand Combin	62	2.628,6	1.752,5	95	5	209,0	118,7	78	0	0
Mont Emilius	236	2.534,1	2.119,9	97	18	190,8	154,5	75	0	171
Città di Aosta	558	3.051,4	2.148,5	100	55	300,7	231,8	102	0	74
Distretto 3 Monte Cervino	234	2.837,3	2.224,4	100	22	266,2	198,1	96	0	0
Distretto 4	326	2.827,3	2.217,1	98	36	310,7	227,3	111	0	0
Evançon	173	3.124,8	2.367,7	108	16	286,9	200,2	102	0	0
Monte Rosa	116	2.307,2	1.906,6	<b>80</b>	19	377,1	293,2	135	0	0
Walser-Alta Valle del Lys	37	3.818,4	2.841,9	<b>135</b>	1	103,1	46,9	38	0	0
<b>INDICE DI DEPRIVAZIONE COMUNALE</b>										
Molto ricco, ricco	422	2.707,7	2.260,4	101	42	267,4	231,4	102	0	125
Medio	412	2.604,6	2.122,7	<b>93</b>	37	232,5	176,8	85	0	101
Deprivato, molto deprivato	895	3.048,8	2.127,8	103	90	306,0	227,5	107	1	90
<b>STATO CIVILE</b>										
Celibe/nubile	187			109	22			145	0	0
Coniugato/a	815			103	68			93	0	0
Separato/a, divorziato/a	42			<b>51</b>	4			53	0	0
Vedovo/a	449			101	41			105	1	189
Non specificato	222				32				0	165
<b>LIVELLO DI ISTRUZIONE</b>										
Laurea, diploma	149			<b>54</b>	15			<b>57</b>	0	0
Professionali, licenza media	397			101	34			92	0	0
Elementari o meno	811			<b>118</b>	72			125	1	142
Non specificato	358				46				0	82
TOTALE REGIONALE	1.729	2.845,7	2.160,1	100	169	276,9	215,5	100	1	100
CANAVESE		2.514,5	1.698,8			254,2	195,3			
PIEMONTE		3.080,9	2.095,4			299,4	229,7			

I valori in grassetto sono statisticamente significativi

Tabella 1 - Indicatori di ricovero 1995-97 per MALATTIE DELL'APPARATO GENITO-URINARIO

UOMINI		OSPEDALIZZAZIONE				REGIME ORDINARIO		DAY HOSPITAL	
<i>RIPARTIZIONE TERRITORIALE</i>		CASI	TASSO X 100.000	TASSO ST. X 100.000	RR	CASI	RR	CASI	RR
Distretto 1		150	1.348,3	1.317,1	93	100	93	49	92
Valdigne-Mont Blanc		56	1.300,1	1.288,4	92	40	97	17	81
Grand Paradis		93	1.379,2	1.328,0	93	61	91	33	98
Distretto 2		466	1.630,1	1.541,0	<b>108</b>	317	<b>108</b>	149	108
Grand Combin		33	1.306,9	1.328,0	92	24	101	9	74
Mont Emilius		131	1.376,8	1.411,7	97	85	95	45	102
Città di Aosta		302	1.824,4	1.634,0	<b>115</b>	208	<b>115</b>	95	<b>116</b>
Distretto 3 Monte Cervino		119	1.437,0	1.368,2	96	78	93	41	102
Distretto 4		154	1.368,4	1.302,8	<b>90</b>	107	92	47	86
Evançon		93	1.696,4	1.534,5	112	67	<b>118</b>	26	99
Monte Rosa		50	1.046,8	1.049,7	<b>69</b>	34	<b>69</b>	16	<b>71</b>
Walsler-Alta Valle del Lys		11	1.104,8	1.298,9	72	7	<b>64</b>	4	89
<b>INDICE DI DEPRIVAZIONE COMUNALE</b>									
Molto ricco, ricco		223	1.403,3	1.402,5	97	143	93	80	106
Medio		199	1.267,7	1.242,0	<b>85</b>	133	<b>84</b>	67	88
Deprivato, molto deprivato		466	1.689,4	1.539,7	<b>109</b>	327	<b>112</b>	139	104
<b>STATO CIVILE</b>									
Celibe/nubile		150			<b>118</b>	105	<b>124</b>	46	105
Coniugato/a		475			100	335	99	140	105
Separato/a, divorziato/a		20			<b>44</b>	14	<b>45</b>	6	<b>41</b>
Vedovo/a		51			101	42	102	10	97
Non specificato		74				57		16	
<b>LIVELLO DI ISTRUZIONE</b>									
Laurea, diploma		143			<b>88</b>	90	<b>81</b>	53	104
Professionalì, licenza media		206			98	142	99	64	97
Elementari o meno		316			<b>108</b>	244	<b>110</b>	72	100
Non specificato		106				78		28	
TOTALE REGIONALE		889	1.500,6	1.428,8	100	603	100	286	100
CANAVESE			709,1	737,4					
PIEMONTE			1.274,5	1.200,2					

DONNE		OSPEDALIZZAZIONE				REGIME ORDINARIO		DAY HOSPITAL	
<i>RIPARTIZIONE TERRITORIALE</i>		CASI	TASSO X 100.000	TASSO ST. X 100.000	RR	CASI	RR	CASI	RR
Distretto 1		152	1.376,4	1.370,9	95	112	92	40	106
Valdigne-Mont Blanc		65	1.547,0	1.596,7	106	45	97	20	<b>136</b>
Grand Paradis		87	1.271,2	1.234,2	<b>88</b>	66	88	20	87
Distretto 2		465	1.550,3	1.457,7	<b>108</b>	357	<b>108</b>	108	108
Grand Combin		24	1.026,1	984,4	<b>72</b>	18	<b>68</b>	7	85
Mont Emilius		145	1.551,2	1.438,7	107	112	109	32	101
Città di Aosta		296	1.617,8	1.540,5	<b>113</b>	227	<b>112</b>	69	115
Distretto 3 Monte Cervino		105	1.269,1	1.214,3	<b>88</b>	83	91	21	<b>76</b>
Distretto 4		153	1.331,2	1.379,1	93	119	94	35	91
Evançon		80	1.445,0	1.590,0	101	61	100	19	105
Monte Rosa		64	1.283,2	1.244,5	90	50	92	14	87
Walsler-Alta Valle del Lys		9	928,8	1.088,9	<b>65</b>	8	75	1	<b>31</b>
<b>INDICE DI DEPRIVAZIONE COMUNALE</b>									
Molto ricco, ricco		216	1.385,9	1.319,0	95	165	95	51	95
Medio		215	1.357,1	1.363,0	95	165	95	50	94
Deprivato, molto deprivato		444	1.511,4	1.461,9	105	341	105	103	106
<b>STATO CIVILE</b>									
Celibe/nubile		112			92	94	90	18	104
Coniugato/a		377			102	305	102	72	100
Separato/a, divorziato/a		51			<b>121</b>	41	<b>123</b>	10	116
Vedovo/a		101			94	80	95	21	90
Non specificato		141				105		36	
<b>LIVELLO DI ISTRUZIONE</b>									
Laurea, diploma		149			<b>79</b>	116	<b>74</b>	33	105
Professionalì, licenza media		246			<b>114</b>	203	<b>115</b>	42	110
Elementari o meno		217			104	179	109	37	87
Non specificato		170				126		44	
TOTALE REGIONALE		874	1.439,0	1.397,3	100	670	100	204	100
CANAVESE			1.172,0	1.146,8					
PIEMONTE			1.500,3	1.424,2					

I valori in grassetto sono statisticamente significativi

Tabella 1 - Indicatori di ricovero 1995-97 per MALATTIE DELL'APPARATO GENITO-URINARIO

UOMINI		GIORNATE DI RICOVERO				PRIMO RICOVERO				LETALITA'	
RIPARTIZIONE TERRITORIALE		CASI	TASSO X 100.000	TASSO ST. X 100.000	RR	CASI	TASSO X 100.000	TASSO ST. X 100.000	RR	CASI	RR
Distretto 1		696	6.267,3	5.747,7	<b>88</b>	96	865,0	815,6	93	0	0
Valdigne-Mont Blanc		297	6.862,1	6.244,5	100	40	927,6	869,1	102	0	0
Grand Paradis		398	5.886,4	5.307,0	<b>81</b>	56	825,2	774,5	88	0	0
Distretto 2		2.303	8.054,8	6.957,4	<b>105</b>	300	1.047,7	1.048,5	110	2	81
Grand Combin		208	8.224,4	7.999,7	<b>117</b>	23	897,0	900,7	100	0	184
Mont Emilius		582	6.135,9	5.939,5	<b>88</b>	84	873,2	942,6	97	1	107
Città di Aosta		1.513	9.128,0	7.301,6	<b>111</b>	193	1.173,2	1.137,9	<b>119</b>	1	64
Distretto 3 Monte Cervino		649	7.837,2	6.597,9	104	71	858,6	884,0	91	2	198
Distretto 4		831	7.383,8	6.376,4	<b>96</b>	93	822,6	783,1	87	2	148
Evançon		456	8.311,5	6.974,4	<b>108</b>	59	1.067,5	956,7	113	1	138
Monte Rosa		305	6.378,7	5.593,3	<b>83</b>	24	502,0	532,0	<b>53</b>	0	92
Walser-Alta Valle del Lys		71	7.097,4	7.803,6	90	10	1.002,0	954,1	105	0	894
<b>INDICE DI DEPRIVAZIONE COMUNALE</b>											
Molto ricco, ricco		1.011	6.352,4	6.058,5	<b>90</b>	137	856,7	863,6	94	1	85
Medio		1.038	6.603,6	5.885,5	<b>89</b>	129	816,5	804,2	87	2	150
Deprivato, molto deprivato		2.429	8.805,9	7.228,9	<b>111</b>	294	1.068,4	1.032,2	110	3	84
<b>STATO CIVILE</b>											
Celibe/nubile		967			<b>171</b>	80			103	2	227
Coniugato/a		2.372			<b>91</b>	269			103	3	76
Separato/a, divorziato/a		76			<b>34</b>	11			<b>44</b>	0	0
Vedovo/a		335			<b>91</b>	29			115	0	39
Non specificato		439				75				1	226
<b>LIVELLO DI ISTRUZIONE</b>											
Laurea, diploma		612			<b>79</b>	86			91	1	153
Professionali, licenza media		894			<b>89</b>	116			96	1	106
Elementari o meno		2.081			<b>115</b>	171			108	3	78
Non specificato		602				91				1	158
TOTALE REGIONALE		4.478	7.561,9	6.586,3	100	560	944,2	922,3	100	6	100
CANAVESE			4.185,5	3.780,2			443,8	430,6			
PIEMONTE			7.570,2	6.267,2			806,7	754,7			

DONNE		GIORNATE DI RICOVERO				PRIMO RICOVERO				LETALITA'	
RIPARTIZIONE TERRITORIALE		CASI	TASSO X 100.000	TASSO ST. X 100.000	RR	CASI	TASSO X 100.000	TASSO ST. X 100.000	RR	CASI	RR
Distretto 1		584	5.296,8	4.969,1	<b>87</b>	93	840,2	764,5	86	0	0
Valdigne-Mont Blanc		224	5.331,2	5.028,2	<b>88</b>	26	614,4	580,7	<b>63</b>	0	0
Grand Paradis		360	5.275,5	4.940,7	<b>86</b>	67	980,0	887,9	100	0	0
Distretto 2		1.993	6.649,2	5.660,7	<b>106</b>	348	1.155,5	1.098,5	<b>118</b>	2	106
Grand Combin		140	5.917,9	4.515,3	96	22	919,7	901,7	94	0	0
Mont Emilius		636	6.819,6	5.996,6	<b>114</b>	105	1.113,0	1.056,6	114	0	96
Città di Aosta		1.217	6.657,2	5.712,2	<b>104</b>	221	1.208,3	1.156,7	<b>122</b>	1	117
Distretto 3 Monte Cervino		515	6.244,4	5.273,0	100	70	847,0	779,4	87	1	331
Distretto 4		694	6.022,1	5.476,0	96	87	751,0	745,1	<b>77</b>	0	0
Evançon		364	6.580,8	6.374,0	105	52	932,6	974,9	95	0	0
Monte Rosa		286	5.698,1	4.831,7	<b>92</b>	31	615,2	571,6	<b>64</b>	0	0
Walser-Alta Valle del Lys		44	4.506,4	4.356,8	<b>73</b>	4	412,4	320,8	43	0	0
<b>INDICE DI DEPRIVAZIONE COMUNALE</b>											
Molto ricco, ricco		884	5.674,3	5.079,3	<b>93</b>	145	923,0	857,4	94	0	0
Medio		1.014	6.412,4	5.601,5	<b>104</b>	128	804,2	769,7	<b>83</b>	1	260
Deprivato, molto deprivato		1.887	6.427,0	5.625,1	101	325	1.105,1	1.055,7	<b>113</b>	1	84
<b>STATO CIVILE</b>											
Celibe/nubile		464			98	77			96	0	97
Coniugato/a		1.530			98	254			97	1	109
Separato/a, divorziato/a		197			<b>118</b>	39			132	0	0
Vedovo/a		721			102	73			101	1	78
Non specificato		604				109				1	188
<b>LIVELLO DI ISTRUZIONE</b>											
Laurea, diploma		513			<b>73</b>	101			84	0	0
Professionali, licenza media		910			<b>105</b>	170			<b>122</b>	0	64
Elementari o meno		1.349			<b>112</b>	129			92	1	94
Non specificato		742				152				1	217
TOTALE REGIONALE		3.785	6.230,1	5.467,7	100	598	979,8	926,7	100	3	100
CANAVESE			5.427,9	4.478,8			839,2	788,5			
PIEMONTE			7.206,9	5.987,0			1.030,5	966,4			

I valori in grassetto sono statisticamente significativi

Tabella 1 - Indicatori di ricovero 1997-1999 per INSUFFICIENZA RENALE

UOMINI		OSPEDALIZZAZIONE				REGIME ORDINARIO		DAY HOSPITAL	
<i>RIPARTIZIONE TERRITORIALE</i>		CASI	TASSO X 100.000	TASSO ST. X 100.000	RR	CASI	RR	CASI	RR
Distretto 1		10	93,1	88,5	72	7	73	3	72
Valdigne-Mont Blanc		5	123,1	124,5	100	4	106	1	85
Grand Paradis		5	73,9	63,3	<b>56</b>	3	<b>53</b>	2	64
Distretto 2		42	145,8	121,2	103	28	95	14	123
Grand Combin		2	92,4	78,1	73	1	60	1	106
Mont Emilius		12	122,9	109,9	98	7	87	4	122
Città di Aosta		28	167,0	130,9	110	19	103	9	126
Distretto 3 Monte Cervino		11	128,8	106,1	93	8	94	3	91
Distretto 4		19	171,8	135,8	122	16	<b>140</b>	3	74
Evançon		12	212,8	170,7	<b>151</b>	9	<b>168</b>	2	108
Monte Rosa		7	146,6	111,8	104	6	125	1	52
Walsler-Alta Valle del Lys		1	67,0	84,8	47	1	65	0	0
<b>INDICE DI DEPRIVAZIONE COMUNALE</b>									
Molto ricco, ricco		17	108,9	100,9	85	12	86	5	83
Medio		21	133,6	119,7	98	15	96	6	104
Deprivato, molto deprivato		44	158,3	124,1	108	32	109	12	107
<b>STATO CIVILE</b>									
Celibe/nubile		19			<b>201</b>	15	<b>250</b>	4	121
Coniugato/a		42			87	29	<b>81</b>	13	105
Separato/a, divorziato/a		1			<b>33</b>	1	46	0	0
Vedovo/a		7			92	6	94	1	73
Non specificato		11				6		5	
<b>LIVELLO DI ISTRUZIONE</b>									
Laurea, diploma		9			<b>65</b>	7	74	2	47
Professionali, licenza media		16			88	8	<b>66</b>	8	137
Elementari o meno		43			119	36	<b>123</b>	7	103
Non specificato		13				7		6	
TOTALE REGIONALE		82	138,5	116,8	100	59	100	23	100
CANAVESE			122,2	105,5					
PIEMONTE			161,6	130,1					

DONNE		OSPEDALIZZAZIONE				REGIME ORDINARIO		DAY HOSPITAL	
<i>RIPARTIZIONE TERRITORIALE</i>		CASI	TASSO X 100.000	TASSO ST. X 100.000	RR	CASI	RR	CASI	RR
Distretto 1		6	54,4	45,5	<b>61</b>	4	64	2	56
Valdigne-Mont Blanc		1	31,7	25,4	<b>36</b>	1	39	0	30
Grand Paradis		5	68,4	59,1	76	3	78	1	72
Distretto 2		32	106,8	77,6	110	20	97	12	141
Grand Combin		2	70,3	49,1	76	1	87	0	52
Mont Emilius		10	110,8	89,7	129	7	120	4	150
Città di Aosta		20	109,4	76,1	106	12	88	8	148
Distretto 3 Monte Cervino		12	141,5	116,8	<b>149</b>	10	<b>176</b>	2	85
Distretto 4		8	69,5	45,8	73	7	86	1	41
Evançon		3	54,2	43,4	56	2	62	1	42
Monte Rosa		4	86,4	48,8	91	4	110	1	47
Walsler-Alta Valle del Lys		1	68,8	42,8	72	1	102	0	0
<b>INDICE DI DEPRIVAZIONE COMUNALE</b>									
Molto ricco, ricco		12	79,1	63,9	89	9	90	4	88
Medio		20	126,4	104,2	<b>137</b>	15	<b>147</b>	5	114
Deprivato, molto deprivato		25	86,3	59,6	87	17	82	9	99
<b>STATO CIVILE</b>									
Celibe/nubile		4			105	3	114	1	85
Coniugato/a		29			98	19	92	10	111
Separato/a, divorziato/a		5			156	3	119	2	264
Vedovo/a		15			92	13	107	2	53
Non specificato		5				3		2	
<b>LIVELLO DI ISTRUZIONE</b>									
Laurea, diploma		5			<b>59</b>	2	<b>34</b>	3	113
Professionali, licenza media		18			127	13	135	5	110
Elementari o meno		27			99	21	102	7	90
Non specificato		7				4		3	
TOTALE REGIONALE		58	94,9	72,3	100	40	100	17	100
CANAVESE			81,6	53,7					
PIEMONTE			110,2	75,9					

I valori in grassetto sono statisticamente significativi

Tabella 1 - Indicatori di ricovero 1997-1999 per INSUFFICIENZA RENALE

UOMINI RIPARTIZIONE TERRITORIALE	GIORNATE DI RICOVERO				PRIMO RICOVERO				LETALITA'	
	CASI	TASSO X 100.000	TASSO ST. X 100.000	RR	CASI	TASSO X 100.000	TASSO ST. X 100.000	RR	CASI	RR
Distretto 1	73	657,7	587,5	<b>48</b>	5	45,1	43,9	86	0	0
Valdigne-Mont Blanc	40	915,5	834,9	<b>69</b>	3	69,6	74,8	136	0	0
Grand Paradis	33	492,6	415,6	<b>35</b>	2	29,5	24,3	55	0	0
Distretto 2	428	1.496,0	1.164,8	97	22	76,8	63,6	136	2	107
Grand Combin	41	1.610,6	1.239,3	119	2	78,0	83,2	151	0	325
Mont Emilius	85	899,1	785,8	<b>67</b>	9	93,6	81,9	180	1	198
Città di Aosta	302	1.820,4	1.327,5	<b>108</b>	11	66,9	54,4	111	1	60
Distretto 3 Monte Cervino	166	2.004,6	1.511,1	<b>134</b>	4	48,4	48,8	88	1	225
Distretto 4	222	1.975,5	1.562,4	<b>129</b>	2	17,7	15,8	31	1	72
Evançon	108	1.963,9	1.513,2	<b>128</b>	1	18,1	17,8	32	1	109
Monte Rosa	106	2.219,3	1.753,5	<b>145</b>	1	20,9	16,6	37	0	0
Walser-Alta Valle del Lys	9	870,4	1.103,0	<b>55</b>	0	0,0	0,0	0	0	0
<b>INDICE DI DEPRIVAZIONE COMUNALE</b>										
Molto ricco, ricco	128	802,2	735,2	<b>59</b>	8	50,0	49,8	96	0	52
Medio	248	1.577,2	1.309,0	107	8	50,6	41,8	93	2	230
Deprivato, molto deprivato	513	1.861,0	1.378,5	<b>116</b>	17	61,8	50,7	106	1	68
<b>STATO CIVILE</b>										
Celibe/nubile	292			<b>352</b>	6			135	1	153
Coniugato/a	417			<b>73</b>	15			90	2	94
Separato/a, divorziato/a	8			<b>17</b>	0			0	0	0
Vedovo/a	84			<b>82</b>	4			159	0	66
Non specificato	82				7				0	93
<b>LIVELLO DI ISTRUZIONE</b>										
Laurea, diploma	106			<b>75</b>	7			143	1	245
Professionali, licenza media	117			<b>61</b>	4			67	1	156
Elementari o meno	563			<b>124</b>	12			99	2	74
Non specificato	96				9				0	86
TOTALE REGIONALE	889	1.501,1	1.200,3	100	33	55,6	48,2	100	3	100
CANAVESE		862,2	626,0			60,6	45,4			
PIEMONTE		1.511,2	1.170,0			56,6	43,0			

DONNE RIPARTIZIONE TERRITORIALE	GIORNATE DI RICOVERO				PRIMO RICOVERO				LETALITA'	
	CASI	TASSO X 100.000	TASSO ST. X 100.000	RR	CASI	TASSO X 100.000	TASSO ST. X 100.000	RR	CASI	RR
Distretto 1	55	499,1	413,0	<b>61</b>	3	27,1	21,5	59	0	0
Valdigne-Mont Blanc	5	126,9	97,1	<b>16</b>	1	23,6	14,6	52	0	0
Grand Paradis	50	728,5	610,8	<b>87</b>	2	29,3	26,1	63	0	0
Distretto 2	262	874,1	554,0	95	19	63,1	49,0	126	1	136
Grand Combin	22	941,8	653,6	109	0	0,0	0,0	0	0	0
Mont Emilius	131	1.408,2	1.030,8	<b>179</b>	4	42,4	36,7	95	0	204
Città di Aosta	108	592,8	338,7	<b>60</b>	15	82,0	60,0	154	0	106
Distretto 3 Monte Cervino	141	1.709,6	1.179,9	<b>191</b>	8	96,8	66,8	196	0	204
Distretto 4	88	761,1	474,1	<b>83</b>	0	0,0	0,0	0	0	0
Evançon	22	391,4	281,9	<b>43</b>	0	0,0	0,0	0	0	0
Monte Rosa	46	924,2	528,2	102	0	0,0	0,0	0	0	0
Walser-Alta Valle del Lys	20	2.029,6	1.262,0	<b>221</b>	0	0,0	0,0	0	0	0
<b>INDICE DI DEPRIVAZIONE COMUNALE</b>										
Molto ricco, ricco	128	819,2	648,6	100	4	25,5	22,2	55	0	0
Medio	253	1.597,3	1.089,2	<b>183</b>	11	69,1	49,1	144	1	235
Deprivato, molto deprivato	165	563,2	338,4	<b>59</b>	15	51,0	38,4	99	0	62
<b>STATO CIVILE</b>										
Celibe/nubile	36			102	2			81	0	0
Coniugato/a	221			<b>87</b>	15			95	0	183
Separato/a, divorziato/a	25			107	2			163	0	0
Vedovo/a	216			<b>116</b>	9			106	1	93
Non specificato	48				2				0	0
<b>LIVELLO DI ISTRUZIONE</b>										
Laurea, diploma	14			<b>25</b>	3			67	0	0
Professionali, licenza media	85			<b>73</b>	9			120	0	0
Elementari o meno	377			<b>125</b>	14			100	1	101
Non specificato	69				4				0	280
TOTALE REGIONALE	546	898,1	609,5	100	30	49,2	37,1	100	1	100
CANAVESE		976,7	624,5			37,2	21,4			
PIEMONTE		1.107,3	749,2			41,0	25,4			

I valori in grassetto sono statisticamente significativi

Tabella 1 - Indicatori di ricovero 1997-1999 per CALCOLSI DEL RENE E DELLE VIE URINARIE

UOMINI		OSPEDALIZZAZIONE				REGIME ORDINARIO		DAY HOSPITAL	
<i>RIPARTIZIONE TERRITORIALE</i>		CASI	TASSO X 100.000	TASSO ST. X 100.000	RR	CASI	RR	CASI	RR
Distretto 1		29	264,3	231,8	83	22	85	7	75
Valdigne-Mont Blanc		9	200,0	179,4	<b>63</b>	7	66	2	56
Grand Paradis		21	305,4	265,9	95	16	97	5	88
Distretto 2		107	375,5	328,3	<b>114</b>	81	<b>116</b>	26	107
Grand Combin		6	224,4	206,1	71	4	74	1	64
Mont Emilius		26	277,5	250,3	86	21	93	5	66
Città di Aosta		75	454,6	389,5	<b>135</b>	56	<b>135</b>	20	<b>137</b>
Distretto 3 Monte Cervino		25	297,9	258,4	91	17	83	8	112
Distretto 4		33	293,2	259,8	89	24	86	9	96
Evançon		22	407,4	368,5	124	17	127	5	113
Monte Rosa		10	209,4	184,7	<b>63</b>	6	<b>51</b>	4	95
Walsler-Alta Valle del Lys		1	67,0	51,9	<b>20</b>	1	<b>27</b>	0	0
<b>INDICE DI DEPRIVAZIONE COMUNALE</b>									
Molto ricco, ricco		52	328,8	294,8	102	37	98	15	114
Medio		37	237,4	208,9	<b>73</b>	28	<b>75</b>	9	<b>67</b>
Deprivato, molto deprivato		105	379,5	327,8	<b>114</b>	78	<b>115</b>	26	111
<b>STATO CIVILE</b>									
Celibe/nubile		40			96	30	98	11	91
Coniugato/a		126			107	91	106	35	109
Separato/a, divorziato/a		7			<b>47</b>	4	<b>43</b>	2	59
Vedovo/a		8			119	7	125	1	90
Non specificato		13				11		2	
<b>LIVELLO DI ISTRUZIONE</b>									
Laurea, diploma		53			99	35	89	18	125
Professionali, licenza media		70			103	53	107	17	90
Elementari o meno		51			98	40	102	11	86
Non specificato		20				15		5	
TOTALE REGIONALE		194	328,1	287,9	100	144	100	51	100
CANAVESE			101,3	85,3					
PIEMONTE			198,7	174,7					

DONNE		OSPEDALIZZAZIONE				REGIME ORDINARIO		DAY HOSPITAL	
<i>RIPARTIZIONE TERRITORIALE</i>		CASI	TASSO X 100.000	TASSO ST. X 100.000	RR	CASI	RR	CASI	RR
Distretto 1		13	118,0	108,8	73	8	<b>66</b>	5	90
Valdigne-Mont Blanc		5	126,9	131,3	78	3	64	2	110
Grand Paradis		8	112,5	95,6	70	5	67	3	77
Distretto 2		63	211,3	184,2	<b>132</b>	43	<b>131</b>	21	<b>134</b>
Grand Combin		2	84,3	63,1	53	1	51	1	57
Mont Emilius		25	271,6	230,4	<b>168</b>	17	<b>161</b>	9	<b>183</b>
Città di Aosta		36	197,0	174,2	<b>124</b>	25	127	11	119
Distretto 3 Monte Cervino		7	84,9	75,3	<b>53</b>	5	<b>59</b>	2	<b>40</b>
Distretto 4		14	118,6	121,4	75	10	81	4	63
Evançon		7	132,5	141,1	83	5	78	3	95
Monte Rosa		5	93,1	97,6	<b>59</b>	4	75	1	<b>27</b>
Walsler-Alta Valle del Lys		2	172,0	166,7	109	1	129	0	68
<b>INDICE DI DEPRIVAZIONE COMUNALE</b>									
Molto ricco, ricco		22	141,2	123,6	88	16	91	6	81
Medio		23	143,3	133,9	90	14	81	9	108
Deprivato, molto deprivato		52	178,3	160,2	112	36	115	16	106
<b>STATO CIVILE</b>									
Celibe/nubile		23			124	18	120	5	138
Coniugato/a		46			98	30	98	16	98
Separato/a, divorziato/a		4			67	3	81	1	37
Vedovo/a		10			86	5	75	5	100
Non specificato		10				8		2	
<b>LIVELLO DI ISTRUZIONE</b>									
Laurea, diploma		24			86	15	<b>73</b>	9	121
Professionali, licenza media		35			116	26	<b>127</b>	9	93
Elementari o meno		22			97	13	101	9	91
Non specificato		12				9		3	
TOTALE REGIONALE		97	159,6	144,2	100	66	100	31	100
CANAVESE			55,8	45,0					
PIEMONTE			112,6	103,2					

I valori in grassetto sono statisticamente significativi

Tabella 1 - Indicatori di ricovero 1997-1999 per CALCOLSI DEL RENE E DELLE VIE URINARIE

UOMINI	GIORNATE DI RICOVERO				PRIMO RICOVERO				LETALITA'	
	CASI	TASSO X 100.000	TASSO ST. X 100.000	RR	CASI	TASSO X 100.000	TASSO ST. X 100.000	RR	CASI	RR
<b>RIPARTIZIONE TERRITORIALE</b>										
Distretto 1	130	1.168,2	1.007,2	<b>87</b>	18	162,2	147,5	97	0	0
Valdigne-Mont Blanc	35	815,4	688,0	<b>61</b>	7	162,3	132,3	98	0	0
Grand Paradis	94	1.394,0	1.195,0	103	11	162,1	151,7	97	0	0
Distretto 2	461	1.611,4	1.387,2	<b>115</b>	57	199,1	172,4	116	0	189
Grand Combin	32	1.254,1	1.071,3	95	5	195,0	183,1	118	0	0
Mont Emilius	108	1.138,0	1.022,5	<b>84</b>	15	155,9	135,1	93	0	0
Città di Aosta	321	1.937,0	1.624,6	<b>134</b>	37	224,9	192,2	129	0	240
Distretto 3 Monte Cervino	94	1.139,2	963,7	<b>82</b>	11	133,0	107,1	78	0	0
Distretto 4	140	1.241,0	1.068,8	<b>88</b>	15	132,7	117,7	77	0	0
Evançon	95	1.726,8	1.529,0	<b>123</b>	10	180,9	169,5	106	0	0
Monte Rosa	39	823,5	700,5	<b>58</b>	4	83,7	71,1	48	0	0
Walser-Alta Valle del Lys	6	569,1	441,6	<b>40</b>	1	100,2	74,1	59	0	0
<b>INDICE DI DEPRIVAZIONE COMUNALE</b>										
Molto ricco, ricco	224	1.409,5	1.240,4	104	28	175,1	156,9	104	0	0
Medio	154	979,4	850,4	<b>71</b>	23	145,6	124,2	86	0	0
Deprivato, molto deprivato	446	1.616,9	1.379,6	<b>113</b>	50	181,7	157,2	105	0	167
<b>STATO CIVILE</b>										
Celibe/nubile	184			107	17			78	0	0
Coniugato/a	495			100	60			108	0	144
Separato/a, divorziato/a	30			<b>54</b>	5			74	0	0
Vedovo/a	51			<b>138</b>	5			169	0	0
Non specificato	60				14				0	0
<b>LIVELLO DI ISTRUZIONE</b>										
Laurea, diploma	192			<b>89</b>	30			111	0	218
Professionali, licenza media	265			99	35			102	0	0
Elementari o meno	269			<b>111</b>	22			87	0	0
Non specificato	92				14				0	0
<b>TOTALE REGIONALE</b>	<b>824</b>	<b>1.391,9</b>	<b>1.199,6</b>	<b>100</b>	<b>101</b>	<b>170,3</b>	<b>146,5</b>	<b>100</b>	<b>0</b>	<b>100</b>
CANAVESE		373,3	295,1			71,6	60,0			
PIEMONTE		931,9	794,0			118,6	103,9			

DONNE	GIORNATE DI RICOVERO				PRIMO RICOVERO				LETALITA'	
	CASI	TASSO X 100.000	TASSO ST. X 100.000	RR	CASI	TASSO X 100.000	TASSO ST. X 100.000	RR	CASI	RR
<b>RIPARTIZIONE TERRITORIALE</b>										
Distretto 1	46	417,4	377,9	<b>66</b>	2	18,1	13,4	<b>24</b>	0	0
Valdigne-Mont Blanc	19	452,2	439,6	<b>71</b>	0	0,0	0,0	0	0	0
Grand Paradis	27	396,0	337,4	<b>63</b>	2	29,3	21,8	39	0	0
Distretto 2	243	809,6	711,8	<b>128</b>	34	112,9	107,4	<b>153</b>	0	0
Grand Combin	4	154,6	118,4	<b>24</b>	1	41,8	22,9	57	0	0
Mont Emilius	91	975,8	859,3	<b>154</b>	12	127,2	117,3	169	0	0
Città di Aosta	148	809,8	719,1	<b>129</b>	21	114,8	113,3	158	0	0
Distretto 3 Monte Cervino	34	416,3	386,6	<b>66</b>	5	60,5	55,9	82	0	0
Distretto 4	60	520,9	528,8	<b>83</b>	4	34,5	39,5	47	0	0
Evançon	39	704,4	727,1	111	4	71,7	85,1	98	0	0
Monte Rosa	15	292,6	315,3	<b>47</b>	0	0,0	0,0	0	0	0
Walser-Alta Valle del Lys	6	653,6	633,3	106	0	0,0	0,0	0	0	0
<b>INDICE DI DEPRIVAZIONE COMUNALE</b>										
Molto ricco, ricco	82	528,3	477,3	<b>83</b>	8	50,9	44,6	68	0	0
Medio	86	545,8	528,0	<b>87</b>	9	56,5	50,2	77	0	0
Deprivato, molto deprivato	214	730,1	651,5	<b>116</b>	28	95,2	96,4	130	0	0
<b>STATO CIVILE</b>										
Celibe/nubile	102			<b>131</b>	6			104	0	0
Coniugato/a	172			96	19			94	0	0
Separato/a, divorziato/a	15			<b>74</b>	1			43	0	0
Vedovo/a	36			<b>76</b>	6			157	0	0
Non specificato	40				9				0	0
<b>LIVELLO DI ISTRUZIONE</b>										
Laurea, diploma	82			<b>76</b>	11			119	0	0
Professionali, licenza media	142			<b>123</b>	10			97	0	0
Elementari o meno	92			100	6			80	0	0
Non specificato	48				14				0	0
<b>TOTALE REGIONALE</b>	<b>383</b>	<b>630,4</b>	<b>575,1</b>	<b>100</b>	<b>45</b>	<b>73,7</b>	<b>71,3</b>	<b>100</b>	<b>0</b>	<b>0</b>
CANAVESE		297,6	187,8			34,1	27,0			
PIEMONTE		540,2	463,2			64,2	59,2			

I valori in grassetto sono statisticamente significativi



Tabella 1 - Indicatori di ricovero 1997-1999 per IPERPLASIA DELLA PROSTATA

UOMINI		OSPEDALIZZAZIONE				REGIME ORDINARIO		DAY HOSPITAL	
<i>RIPARTIZIONE TERRITORIALE</i>		CASI	TASSO X 100.000	TASSO ST. X 100.000	RR	CASI	RR	CASI	RR
Distretto 1		31	279,3	238,3	100	24	99	7	108
Valdigne-Mont Blanc		12	284,6	247,0	108	10	109	2	101
Grand Paradis		19	275,8	233,8	96	14	92	4	111
Distretto 2		98	341,6	259,8	107	78	108	19	106
Grand Combin		7	290,4	245,5	104	6	106	1	94
Mont Emilius		24	252,9	225,2	94	19	92	5	105
Città di Aosta		66	400,3	276,0	113	54	115	13	108
Distretto 3 Monte Cervino		22	265,7	210,8	85	18	87	4	78
Distretto 4		32	287,3	222,3	91	26	91	7	94
Evançon		23	419,5	325,7	<b>134</b>	17	126	6	165
Monte Rosa		7	153,5	121,1	<b>49</b>	7	<b>59</b>	0	<b>11</b>
Walsler-Alta Valle del Lys		2	200,9	152,0	60	1	51	1	100
<b>INDICE DI DEPRIVAZIONE COMUNALE</b>									
Molto ricco, ricco		43	268,1	237,9	98	33	94	10	115
Medio		36	226,8	179,5	<b>75</b>	29	<b>78</b>	6	67
Deprivato, molto deprivato		105	379,5	275,5	<b>114</b>	84	<b>115</b>	20	110
<b>STATO CIVILE</b>									
Celibe/nubile		21			<b>135</b>	17	<b>140</b>	4	116
Coniugato/a		123			98	98	98	25	99
Separato/a, divorziato/a		5			62	4	57	1	80
Vedovo/a		19			100	15	100	4	100
Non specificato		15				13		2	
<b>LIVELLO DI ISTRUZIONE</b>									
Laurea, diploma		27			103	21	99	6	117
Professionali, licenza media		31			90	25	91	6	86
Elementari o meno		104			103	84	103	20	100
Non specificato		21				17		4	
TOTALE REGIONALE		183	309,0	242,1	100	146	100	37	100
CANAVESE			54,0	38,0					
PIEMONTE			272,5	194,1					

DONNE		OSPEDALIZZAZIONE				REGIME ORDINARIO		DAY HOSPITAL	
<i>RIPARTIZIONE TERRITORIALE</i>		CASI	TASSO X 100.000	TASSO ST. X 100.000	RR	CASI	RR	CASI	RR
Distretto 1									
Valdigne-Mont Blanc									
Grand Paradis									
Distretto 2									
Grand Combin									
Mont Emilius									
Città di Aosta									
Distretto 3 Monte Cervino									
Distretto 4									
Evançon									
Monte Rosa									
Walsler-Alta Valle del Lys									
<b>INDICE DI DEPRIVAZIONE COMUNALE</b>									
Molto ricco, ricco									
Medio									
Deprivato, molto deprivato									
<b>STATO CIVILE</b>									
Celibe/nubile									
Coniugato/a									
Separato/a, divorziato/a									
Vedovo/a									
Non specificato									
<b>LIVELLO DI ISTRUZIONE</b>									
Laurea, diploma									
Professionali, licenza media									
Elementari o meno									
Non specificato									
TOTALE REGIONALE									
CANAVESE									
PIEMONTE									

I valori in grassetto sono statisticamente significativi

Tabella 1 - Indicatori di ricovero 1997-1999 per IPERPLASIA DELLA PROSTATA

UOMINI <i>RIPARTIZIONE TERRITORIALE</i>	GIORNATE DI RICOVERO				PRIMO RICOVERO				LETALITA'	
	CASI	TASSO X 100.000	TASSO ST. X 100.000	RR	CASI	TASSO X 100.000	TASSO ST. X 100.000	RR	CASI	RR
Distretto 1	175	1.576,6	1.335,0	104	26	234,3	191,3	119	0	0
Valdigne-Mont Blanc	70	1.623,2	1.390,0	112	14	324,7	274,3	174	0	0
Grand Paradis	105	1.546,7	1.302,8	98	12	176,8	141,8	87	0	0
Distretto 2	533	1.865,6	1.410,6	<b>106</b>	62	216,5	166,2	98	0	0
Grand Combin	45	1.782,2	1.579,2	117	2	78,0	73,0	40	0	0
Mont Emilius	121	1.278,4	1.136,2	<b>87</b>	9	93,6	81,4	<b>50</b>	0	0
Città di Aosta	367	2.214,6	1.514,9	<b>114</b>	51	310,0	217,9	126	0	0
Distretto 3 Monte Cervino	137	1.650,4	1.286,1	97	12	145,1	121,6	66	0	0
Distretto 4	161	1.427,6	1.097,5	<b>82</b>	28	247,7	189,9	114	0	425
Evançon	101	1.836,2	1.404,2	106	23	416,1	322,7	<b>191</b>	0	0
Monte Rosa	51	1.060,8	840,3	<b>62</b>	2	41,8	31,6	<b>20</b>	0	0
Walser-Alta Valle del Lys	9	937,4	708,1	<b>51</b>	3	300,6	179,3	133	0	3400
<b>INDICE DI DEPRIVAZIONE COMUNALE</b>										
Molto ricco, ricco	244	1.535,2	1.361,1	102	29	181,4	158,4	94	0	425
Medio	212	1.346,2	1.051,2	<b>81</b>	26	164,6	132,8	79	0	0
Deprivato, molto deprivato	550	1.992,7	1.434,7	<b>108</b>	73	265,3	191,8	114	0	0
<b>STATO CIVILE</b>										
Celibe/nubile	126			<b>159</b>	17			170	0	0
Coniugato/a	658			98	73			94	0	0
Separato/a, divorziato/a	18			<b>43</b>	2			41	0	0
Vedovo/a	101			94	11			105	0	0
Non specificato	102				24				0	1133
<b>LIVELLO DI ISTRUZIONE</b>										
Laurea, diploma	154			<b>110</b>	12			76	0	0
Professionali, licenza media	143			<b>80</b>	19			93	0	0
Elementari o meno	581			104	70			108	0	0
Non specificato	128				26				0	680
TOTALE REGIONALE	1.006	1.698,1	1.320,2	100	128	215,8	168,6	100	0	100
CANAVESE		322,6	226,3			48,5	34,1			
PIEMONTE		2.047,8	1.439,7			216,1	154,4			

DONNE <i>RIPARTIZIONE TERRITORIALE</i>	GIORNATE DI RICOVERO				PRIMO RICOVERO				LETALITA'	
	CASI	TASSO X 100.000	TASSO ST. X 100.000	RR	CASI	TASSO X 100.000	TASSO ST. X 100.000	RR	CASI	RR
Distretto 1										
Valdigne-Mont Blanc										
Grand Paradis										
Distretto 2										
Grand Combin										
Mont Emilius										
Città di Aosta										
Distretto 3 Monte Cervino										
Distretto 4										
Evançon										
Monte Rosa										
Walser-Alta Valle del Lys										
<b>INDICE DI DEPRIVAZIONE COMUNALE</b>										
Molto ricco, ricco										
Medio										
Deprivato, molto deprivato										
<b>STATO CIVILE</b>										
Celibe/nubile										
Coniugato/a										
Separato/a, divorziato/a										
Vedovo/a										
Non specificato										
<b>LIVELLO DI ISTRUZIONE</b>										
Laurea, diploma										
Professionali, licenza media										
Elementari o meno										
Non specificato										
TOTALE REGIONALE										
CANAVESE										
PIEMONTE										

I valori in grassetto sono statisticamente significativi

Tabella 1 - Indicatori di ricovero 1997-1999 per COMPLICAZIONI DELLA GRAVIDANZA, DEL PARTO E DEL PUERPERIC

UOMINI RIPARTIZIONE TERRITORIALE	OSPEDALIZZAZIONE				REGIME ORDINARIO		DAY HOSPITAL	
	CASI	TASSO X 100.000	TASSO ST. X 100.000	RR	CASI	RR	CASI	RR
Distretto 1								
Valdigne-Mont Blanc								
Grand Paradis								
Distretto 2								
Grand Combin								
Mont Emilius								
Città di Aosta								
Distretto 3 Monte Cervino								
Distretto 4								
Evançon								
Monte Rosa								
Walser-Alta Valle del Lys								
<b>INDICE DI DEPRIVAZIONE COMUNALE</b>								
Molto ricco, ricco								
Medio								
Deprivato, molto deprivato								
<b>STATO CIVILE</b>								
Celibe/nubile								
Coniugato/a								
Separato/a, divorziato/a								
Vedovo/a								
Non specificato								
<b>LIVELLO DI ISTRUZIONE</b>								
Laurea, diploma								
Professionali, licenza media								
Elementari o meno								
Non specificato								
TOTALE REGIONALE CANAVESE PIEMONTE								

DONNE RIPARTIZIONE TERRITORIALE	OSPEDALIZZAZIONE				REGIME ORDINARIO		DAY HOSPITAL	
	CASI	TASSO X 100.000	TASSO ST. X 100.000	RR	CASI	RR	CASI	RR
Distretto 1	372	3.375,9	2.919,8	105	329	<b>107</b>	43	93
Valdigne-Mont Blanc	142	3.379,6	2.859,2	102	124	102	18	101
Grand Paradis	230	3.373,6	2.951,9	107	205	<b>110</b>	25	88
Distretto 2	847	2.824,7	2.724,7	97	735	97	112	98
Grand Combin	72	3.036,3	2.642,6	93	63	93	9	93
Mont Emilius	299	3.202,5	2.715,7	97	266	100	32	<b>81</b>
Città di Aosta	476	2.604,5	2.736,5	97	406	96	70	109
Distretto 3 Monte Cervino	251	3.047,4	2.812,6	100	216	99	35	108
Distretto 4	344	2.986,5	2.893,4	102	297	102	47	106
Evançon	172	3.100,7	2.959,2	104	151	106	20	95
Monte Rosa	146	2.918,9	2.876,6	102	124	100	22	116
Walser-Alta Valle del Lys	26	2.683,2	2.669,5	94	22	90	4	119
<b>INDICE DI DEPRIVAZIONE COMUNALE</b>								
Molto ricco, ricco	514	3.300,2	2.855,9	102	457	104	57	87
Medio	491	3.106,1	2.800,3	100	425	100	67	104
Deprivato, molto deprivato	808	2.753,6	2.779,9	98	695	97	113	105
<b>STATO CIVILE</b>								
Celibe/nubile	274			<b>42</b>	211	<b>36</b>	62	89
Coniugato/a	1.222			<b>151</b>	1.133	<b>157</b>	89	102
Separato/a, divorziato/a	84			<b>74</b>	66	<b>65</b>	19	<b>157</b>
Vedovo/a	6			<b>46</b>	5	<b>41</b>	1	74
Non specificato	182				130		52	
<b>LIVELLO DI ISTRUZIONE</b>								
Laurea, diploma	704			<b>86</b>	644	<b>88</b>	60	<b>71</b>
Professionali, licenza media	787			<b>117</b>	694	<b>115</b>	93	<b>132</b>
Elementari o meno	61			98	51	94	10	133
Non specificato	215				155		60	
TOTALE REGIONALE CANAVESE PIEMONTE	1.814	2.985,6 2.635,4 2.768,9	2.808,9 2.772,7 2.780,9	100	1.577	100	237	100

I valori in grassetto sono statisticamente significativi

Tabella 1 - Indicatori di ricovero 1997-1999 per COMPLICAZIONI DELLA GRAVIDANZA, DEL PARTO E DEL PUERPERIC

UOMINI RIPARTIZIONE TERRITORIALE	GIORNATE DI RICOVERO				PRIMO RICOVERO				LETALITA'	
	CASI	TASSO X 100.000	TASSO ST. X 100.000	RR	CASI	TASSO X 100.000	TASSO ST. X 100.000	RR	CASI	RR
Distretto 1										
Valdigne-Mont Blanc										
Grand Paradis										
Distretto 2										
Grand Combin										
Mont Emilius										
Città di Aosta										
Distretto 3 Monte Cervino										
Distretto 4										
Evançon										
Monte Rosa										
Walser-Alta Valle del Lys										
<b>INDICE DI DEPRIVAZIONE COMUNALE</b>										
Molto ricco, ricco										
Medio										
Deprivato, molto deprivato										
<b>STATO CIVILE</b>										
Celibe/nubile										
Coniugato/a										
Separato/a, divorziato/a										
Vedovo/a										
Non specificato										
<b>LIVELLO DI ISTRUZIONE</b>										
Laurea, diploma										
Professionali, licenza media										
Elementari o meno										
Non specificato										
TOTALE REGIONALE										
CANAVESE										
PIEMONTE										

DONNE RIPARTIZIONE TERRITORIALE	GIORNATE DI RICOVERO				PRIMO RICOVERO				LETALITA'	
	CASI	TASSO X 100.000	TASSO ST. X 100.000	RR	CASI	TASSO X 100.000	TASSO ST. X 100.000	RR	CASI	RR
Distretto 1	1.488	13.503,5	11.517,8	<b>110</b>	249	2.249,5	1.997,9	102	0	0
Valdigne-Mont Blanc	543	12.923,4	10.783,2	103	93	2.197,5	1.974,9	97	0	0
Grand Paradis	945	13.861,0	11.970,6	<b>115</b>	156	2.281,7	2.011,9	106	0	0
Distretto 2	3.106	10.361,4	9.862,7	<b>94</b>	596	1.979,0	1.912,3	99	1	142
Grand Combin	247	10.430,1	8.877,4	<b>84</b>	42	1.755,9	1.502,6	77	0	0
Mont Emilius	1.084	11.623,4	9.742,2	<b>93</b>	229	2.427,4	2.073,6	107	1	379
Città di Aosta	1.774	9.708,5	10.075,7	<b>96</b>	325	1.776,9	1.878,1	97	0	0
Distretto 3 Monte Cervino	940	11.393,6	10.299,4	<b>98</b>	167	2.020,8	1.881,5	98	0	0
Distretto 4	1.368	11.879,3	11.288,8	<b>107</b>	242	2.088,9	2.030,0	103	0	177
Evançon	721	13.029,1	12.127,9	<b>115</b>	125	2.241,8	2.178,4	109	0	0
Monte Rosa	548	10.937,5	10.646,9	100	100	1.984,5	1.943,6	100	0	0
Walser-Alta Valle del Lys	99	10.182,3	9.948,4	93	17	1.752,6	1.694,8	86	0	2175
<b>INDICE DI DEPRIVAZIONE COMUNALE</b>										
Molto ricco, ricco	1.958	12.563,4	10.682,7	102	368	2.342,6	2.047,7	106	0	114
Medio	1.876	11.861,8	10.539,5	101	319	2.004,3	1.822,5	94	1	247
Deprivato, molto deprivato	3.067	10.449,0	10.386,7	98	567	1.928,0	1.959,3	100	0	0
<b>STATO CIVILE</b>										
Celibe/nubile	875			<b>34</b>	230			<b>54</b>	0	0
Coniugato/a	5.030			<b>159</b>	793			<b>141</b>	0	47
Separato/a, divorziato/a	276			<b>62</b>	53			<b>67</b>	0	0
Vedovo/a	19			<b>41</b>	1			<b>10</b>	0	0
Non specificato	602				145				1	679
<b>LIVELLO DI ISTRUZIONE</b>										
Laurea, diploma	2.843			<b>89</b>	464			<b>86</b>	0	81
Professionali, licenza media	3.049			<b>115</b>	535			<b>119</b>	0	0
Elementari o meno	203			<b>86</b>	32			<b>76</b>	0	0
Non specificato	707				191				1	587
TOTALE REGIONALE	6.902	11.359,1	10.517,6	100	1.254	2.054,6	1.947,9	100	1	100
CANAVESE		10.009,4	10.435,2			1.678,4	1.768,6			
PIEMONTE		10.245,8	10.169,8			1.697,5	1.715,0			

I valori in grassetto sono statisticamente significativi

Tabella 1 - Indicatori di ricovero 1995-97 per IVG (Interruzione volontaria di gravidanza)

UOMINI <i>RIPARTIZIONE TERRITORIALE</i>	OSPEDALIZZAZIONE				REGIME ORDINARIO		DAY HOSPITAL	
	CASI	TASSO X 100.000	TASSO ST. X 100.000	RR	CASI	RR	CASI	RR
Distretto 1								
Valdigne-Mont Blanc								
Grand Paradis								
Distretto 2								
Grand Combin								
Mont Emilius								
Città di Aosta								
Distretto 3 Monte Cervino								
Distretto 4								
Evançon								
Monte Rosa								
Walsler-Alta Valle del Lys								
<b>INDICE DI DEPRIVAZIONE COMUNALE</b>								
Molto ricco, ricco								
Medio								
Deprivato, molto deprivato								
<b>STATO CIVILE</b>								
Celibe/nubile								
Coniugato/a								
Separato/a, divorziato/a								
Vedovo/a								
Non specificato								
<b>LIVELLO DI ISTRUZIONE</b>								
Laurea, diploma								
Professionali, licenza media								
Elementari o meno								
Non specificato								
TOTALE REGIONALE								
CANAVESE								
PIEMONTE								

DONNE <i>RIPARTIZIONE TERRITORIALE</i>	OSPEDALIZZAZIONE				REGIME ORDINARIO		DAY HOSPITAL	
	CASI	TASSO X 100.000	TASSO ST. X 100.000	RR	CASI	RR	CASI	RR
Distretto 1	60	544,5	508,3	95	27	100	33	91
Valdigne-Mont Blanc	25	595,0	549,6	101	11	102	14	100
Grand Paradis	35	513,4	480,4	91	16	99	19	86
Distretto 2	154	514,9	525,2	98	69	104	85	94
Grand Combin	14	590,4	567,4	101	8	132	6	79
Mont Emilius	47	500,4	454,1	85	24	105	22	71
Città di Aosta	94	512,5	561,4	106	37	99	57	111
Distretto 3 Monte Cervino	51	614,3	613,5	113	22	116	29	111
Distretto 4	61	526,7	554,0	100	20	78	41	116
Evançon	27	481,7	502,0	90	9	72	18	104
Monte Rosa	28	551,9	580,1	106	9	78	19	126
Walsler-Alta Valle del Lys	6	653,6	718,0	127	2	111	4	138
<b>INDICE DI DEPRIVAZIONE COMUNALE</b>								
Molto ricco, ricco	80	515,5	487,0	90	37	98	43	84
Medio	90	569,0	547,1	103	39	105	51	101
Deprivato, molto deprivato	155	529,1	566,4	104	62	98	94	109
<b>STATO CIVILE</b>								
Celibe/nubile	91			90	38	82	53	97
Coniugato/a	126			101	67	110	59	92
Separato/a, divorziato/a	27			157	11	133	16	181
Vedovo/a	3			98	1	97	1	99
Non specificato	53				7		46	
<b>LIVELLO DI ISTRUZIONE</b>								
Laurea, diploma	75			60	38	63	37	58
Professionali, licenza media	147			142	70	137	77	146
Elementari o meno	18			162	9	176	8	148
Non specificato	60				7		53	
TOTALE REGIONALE	326	536,0	539,8	100	138	100	188	100
CANAVESE		476,4	523,5					
PIEMONTE		462,9	496,9					

I valori in grassetto sono statisticamente significativi

Tabella 1 - Indicatori di ricovero 1995-97 per IVG (Interruzione volontaria di gravidanza)

UOMINI RIPARTIZIONE TERRITORIALE	GIORNATE DI RICOVERO				PRIMO RICOVERO				LETALITA'	
	CASI	TASSO X 100.000	TASSO ST. X 100.000	RR	CASI	TASSO X 100.000	TASSO ST. X 100.000	RR	CASI	RR
Distretto 1										
Valdigne-Mont Blanc										
Grand Paradis										
Distretto 2										
Grand Combin										
Mont Emilius										
Città di Aosta										
Distretto 3 Monte Cervino										
Distretto 4										
Evançon										
Monte Rosa										
Walser-Alta Valle del Lys										
<b>INDICE DI DEPRIVAZIONE COMUNALE</b>										
Molto ricco, ricco										
Medio										
Deprivato, molto deprivato										
<b>STATO CIVILE</b>										
Celibe/nubile										
Coniugato/a										
Separato/a, divorziato/a										
Vedovo/a										
Non specificato										
<b>LIVELLO DI ISTRUZIONE</b>										
Laurea, diploma										
Professionali, licenza media										
Elementari o meno										
Non specificato										
TOTALE REGIONALE										
CANAVESE										
PIEMONTE										

DONNE RIPARTIZIONE TERRITORIALE	GIORNATE DI RICOVERO				PRIMO RICOVERO				LETALITA'	
	CASI	TASSO X 100.000	TASSO ST. X 100.000	RR	CASI	TASSO X 100.000	TASSO ST. X 100.000	RR	CASI	RR
Distretto 1	66	598,9	554,5	99	53	478,8	474,4	92	0	0
Valdigne-Mont Blanc	26	610,9	563,1	98	27	638,0	633,1	118	0	0
Grand Paradis	40	591,6	546,4	99	26	380,3	371,8	74	0	0
Distretto 2	160	533,8	544,4	97	146	484,8	504,0	101	0	0
Grand Combin	14	590,4	567,4	96	10	418,1	408,5	77	0	0
Mont Emilius	52	554,0	502,7	89	42	445,2	418,2	83	0	0
Città di Aosta	94	516,2	565,5	101	94	513,9	571,9	116	0	0
Distretto 3 Monte Cervino	55	666,9	658,4	116	41	496,1	513,2	101	0	0
Distretto 4	63	544,0	570,4	98	60	517,9	546,6	106	0	676
Evançon	28	499,7	517,6	89	30	538,0	555,6	109	0	0
Monte Rosa	29	571,8	599,7	104	27	535,8	566,8	111	0	0
Walser-Alta Valle del Lys	6	653,6	718,0	120	3	309,3	380,5	64	0	11500
<b>INDICE DI DEPRIVAZIONE COMUNALE</b>										
Molto ricco, ricco	90	575,3	540,7	95	72	458,3	452,5	88	0	0
Medio	94	592,1	567,8	101	77	483,8	476,0	95	0	338
Deprivato, molto deprivato	160	546,2	582,7	102	151	513,4	559,4	111	0	0
<b>STATO CIVILE</b>										
Celibe/nubile	92			87	90			98	0	0
Coniugato/a	137			104	106			92	0	0
Separato/a, divorziato/a	27			149	28			180	0	0
Vedovo/a	3			93	1			39	0	0
Non specificato	59				52				0	622
<b>LIVELLO DI ISTRUZIONE</b>										
Laurea, diploma	81			62	66			61	0	0
Professionali, licenza media	152			139	129			144	0	0
Elementari o meno	20			169	12			124	0	0
Non specificato	65				70				0	590
TOTALE REGIONALE	344	565,6	567,5	100	300	491,5	507,8	100	0	100
CANAVESE		506,4	558,6			420,6	462,7			
PIEMONTE		627,1	670,7			405,6	436,9			

I valori in grassetto sono statisticamente significativi

Tabella 1 - Indicatori di ricovero 1997-1999 per PARTO NORMALE

UOMINI RIPARTIZIONE TERRITORIALE	OSPEDALIZZAZIONE				REGIME ORDINARIO		DAY HOSPITAL	
	CASI	TASSO X 100.000	TASSO ST. X 100.000	RR	CASI	RR	CASI	RR
Distretto 1								
Valdigne-Mont Blanc								
Grand Paradis								
Distretto 2								
Grand Combin								
Mont Emilius								
Città di Aosta								
Distretto 3 Monte Cervino								
Distretto 4								
Evançon								
Monte Rosa								
Walsler-Alta Valle del Lys								
<b>INDICE DI DEPRIVAZIONE COMUNALE</b>								
Molto ricco, ricco								
Medio								
Deprivato, molto deprivato								
<b>STATO CIVILE</b>								
Celibe/nubile								
Coniugato/a								
Separato/a, divorziato/a								
Vedovo/a								
Non specificato								
<b>LIVELLO DI ISTRUZIONE</b>								
Laurea, diploma								
Professionali, licenza media								
Elementari o meno								
Non specificato								
TOTALE REGIONALE								
CANAVESE								
PIEMONTE								

DONNE RIPARTIZIONE TERRITORIALE	OSPEDALIZZAZIONE				REGIME ORDINARIO		DAY HOSPITAL	
	CASI	TASSO X 100.000	TASSO ST. X 100.000	RR	CASI	RR	CASI	RR
Distretto 1	173	1.573,0	1.335,9	<b>113</b>	173	<b>113</b>	0	0
Valdigne-Mont Blanc	63	1.499,4	1.246,2	104	63	104	0	0
Grand Paradis	110	1.618,3	1.391,9	<b>118</b>	110	<b>118</b>	0	0
Distretto 2	357	1.189,9	1.124,4	95	356	94	0	208
Grand Combin	32	1.335,4	1.117,8	94	32	94	0	0
Mont Emilius	136	1.454,7	1.216,5	102	135	102	0	596
Città di Aosta	189	1.036,0	1.068,2	<b>90</b>	189	<b>90</b>	0	0
Distretto 3 Monte Cervino	109	1.325,7	1.191,1	100	109	100	0	0
Distretto 4	146	1.270,4	1.209,6	101	146	101	0	0
Evançon	74	1.330,6	1.256,4	103	74	103	0	0
Monte Rosa	62	1.236,7	1.199,9	100	62	100	0	0
Walsler-Alta Valle del Lys	11	1.100,8	1.032,9	88	11	88	0	0
<b>INDICE DI DEPRIVAZIONE COMUNALE</b>								
Molto ricco, ricco	240	1.539,9	1.300,1	<b>110</b>	240	<b>110</b>	0	0
Medio	213	1.346,5	1.196,3	100	213	100	0	375
Deprivato, molto deprivato	333	1.133,2	1.121,7	<b>94</b>	333	<b>94</b>	0	0
<b>STATO CIVILE</b>								
Celibe/nubile	91			<b>30</b>	91	<b>30</b>	0	0
Coniugato/a	614			<b>167</b>	614	<b>167</b>	0	238
Separato/a, divorziato/a	23			<b>45</b>	23	<b>45</b>	0	0
Vedovo/a	1			<b>13</b>	1	<b>13</b>	0	0
Non specificato	47				47		0	
<b>LIVELLO DI ISTRUZIONE</b>								
Laurea, diploma	356			94	356	94	0	184
Professionali, licenza media	338			<b>109</b>	338	<b>109</b>	0	0
Elementari o meno	21			<b>77</b>	21	<b>77</b>	0	0
Non specificato	60				60		0	
TOTALE REGIONALE	786	1.293,1	1.191,9	100	785	100	0	100
CANAVESE		927,0	963,7					
PIEMONTE		960,5	948,4					

I valori in grassetto sono statisticamente significativi

Tabella 1 - Indicatori di ricovero 1997-1999 per PARTO NORMALE

UOMINI RIPARTIZIONE TERRITORIALE	GIORNATE DI RICOVERO				PRIMO RICOVERO				LETALITA'	
	CASI	TASSO X 100.000	TASSO ST. X 100.000	RR	CASI	TASSO X 100.000	TASSO ST. X 100.000	RR	CASI	RR
Distretto 1										
Valdigne-Mont Blanc										
Grand Paradis										
Distretto 2										
Grand Combin										
Mont Emilius										
Città di Aosta										
Distretto 3 Monte Cervino										
Distretto 4										
Evançon										
Monte Rosa										
Walser-Alta Valle del Lys										
<b>INDICE DI DEPRIVAZIONE COMUNALE</b>										
Molto ricco, ricco										
Medio										
Deprivato, molto deprivato										
<b>STATO CIVILE</b>										
Celibe/nubile										
Coniugato/a										
Separato/a, divorziato/a										
Vedovo/a										
Non specificato										
<b>LIVELLO DI ISTRUZIONE</b>										
Laurea, diploma										
Professionali, licenza media										
Elementari o meno										
Non specificato										
TOTALE REGIONALE										
CANAVESE										
PIEMONTE										

DONNE RIPARTIZIONE TERRITORIALE	GIORNATE DI RICOVERO				PRIMO RICOVERO				LETALITA'	
	CASI	TASSO X 100.000	TASSO ST. X 100.000	RR	CASI	TASSO X 100.000	TASSO ST. X 100.000	RR	CASI	RR
Distretto 1	675	6.122,6	5.201,9	<b>115</b>	151	1.364,2	1.165,0	106	0	0
Valdigne-Mont Blanc	245	5.823,1	4.837,4	107	54	1.276,0	1.095,1	96	0	0
Grand Paradis	430	6.307,1	5.431,4	<b>121</b>	97	1.418,8	1.209,5	113	0	0
Distretto 2	1.310	4.371,7	4.136,2	<b>91</b>	339	1.125,6	1.064,2	96	0	0
Grand Combin	110	4.638,7	3.895,9	<b>86</b>	25	1.045,2	854,3	79	0	0
Mont Emilius	498	5.339,9	4.480,8	98	132	1.399,2	1.182,3	105	0	0
Città di Aosta	702	3.842,9	3.959,6	<b>88</b>	182	995,1	1.027,2	93	0	0
Distretto 3 Monte Cervino	412	4.991,5	4.460,7	99	102	1.234,3	1.105,1	102	0	0
Distretto 4	589	5.113,4	4.894,3	<b>107</b>	139	1.199,8	1.149,3	102	0	0
Evançon	291	5.262,2	5.017,9	<b>108</b>	70	1.255,4	1.229,8	105	0	0
Monte Rosa	256	5.113,0	4.974,1	<b>109</b>	58	1.151,0	1.102,2	100	0	0
Walser-Alta Valle del Lys	41	4.265,6	4.031,7	90	11	1.134,0	1.020,6	95	0	0
<b>INDICE DI DEPRIVAZIONE COMUNALE</b>										
Molto ricco, ricco	908	5.824,0	4.914,8	<b>109</b>	224	1.425,9	1.206,0	110	0	0
Medio	816	5.158,6	4.589,1	101	186	1.168,6	1.032,9	94	0	0
Deprivato, molto deprivato	1.262	4.299,0	4.264,6	<b>94</b>	321	1.091,5	1.087,5	97	0	0
<b>STATO CIVILE</b>										
Celibe/nubile	365			<b>32</b>	113			<b>44</b>	0	0
Coniugato/a	2.293			<b>166</b>	522			<b>151</b>	0	0
Separato/a, divorziato/a	90			<b>46</b>	22			<b>45</b>	0	0
Vedovo/a	2			<b>9</b>	1			19	0	0
Non specificato	197				62				0	0
<b>LIVELLO DI ISTRUZIONE</b>										
Laurea, diploma	1.322			<b>92</b>	309			92	0	0
Professionali, licenza media	1.299			<b>110</b>	309			111	0	0
Elementari o meno	90			89	19			76	0	0
Non specificato	235				83				0	0
TOTALE REGIONALE	2.986	4.914,0	4.535,8	100	731	1.197,7	1.106,6	100	0	0
CANAVESE		4.112,3	4.276,4			834,0	868,8			
PIEMONTE		4.074,5	4.025,8			862,5	852,6			

I valori in grassetto sono statisticamente significativi



Tabella 1 - Indicatori di ricovero 1997-1999 per PARTO CESAREO

UOMINI <i>RIPARTIZIONE TERRITORIALE</i>	OSPEDALIZZAZIONE				REGIME ORDINARIO		DAY HOSPITAL	
	CASI	TASSO X 100.000	TASSO ST. X 100.000	RR	CASI	RR	CASI	RR
Distretto 1								
Valdigne-Mont Blanc								
Grand Paradis								
Distretto 2								
Grand Combin								
Mont Emilius								
Città di Aosta								
Distretto 3 Monte Cervino								
Distretto 4								
Evançon								
Monte Rosa								
Walsler-Alta Valle del Lys								
<b>INDICE DI DEPRIVAZIONE COMUNALE</b>								
Molto ricco, ricco								
Medio								
Deprivato, molto deprivato								
<b>STATO CIVILE</b>								
Celibe/nubile								
Coniugato/a								
Separato/a, divorziato/a								
Vedovo/a								
Non specificato								
<b>LIVELLO DI ISTRUZIONE</b>								
Laurea, diploma								
Professionali, licenza media								
Elementari o meno								
Non specificato								
TOTALE REGIONALE								
CANAVESE								
PIEMONTE								

DONNE <i>RIPARTIZIONE TERRITORIALE</i>	OSPEDALIZZAZIONE				REGIME ORDINARIO		DAY HOSPITAL	
	CASI	TASSO X 100.000	TASSO ST. X 100.000	RR	CASI	RR	CASI	RR
Distretto 1	21	193,6	160,6	101	21	101	0	0
Valdigne-Mont Blanc	6	150,7	124,9	77	6	77	0	0
Grand Paradis	15	220,0	182,6	117	15	117	0	0
Distretto 2	50	167,9	156,8	97	50	97	0	0
Grand Combin	3	140,6	112,6	74	3	74	0	0
Mont Emilius	21	228,8	186,2	116	21	116	0	0
Città di Aosta	26	140,4	143,7	89	26	89	0	0
Distretto 3 Monte Cervino	15	177,8	166,8	98	15	98	0	0
Distretto 4	21	185,2	172,7	108	21	108	0	0
Evançon	13	240,8	217,9	137	13	137	0	0
Monte Rosa	7	146,3	141,2	87	7	87	0	0
Walsler-Alta Valle del Lys	1	68,8	65,8	41	1	41	0	0
<b>INDICE DI DEPRIVAZIONE COMUNALE</b>								
Molto ricco, ricco	32	203,2	169,1	106	32	106	0	0
Medio	29	183,3	162,7	100	29	100	0	0
Deprivato, molto deprivato	47	160,1	156,7	97	47	97	0	0
<b>STATO CIVILE</b>								
Celibe/nubile	11			30	11	30	0	0
Coniugato/a	82			157	82	157	0	0
Separato/a, divorziato/a	3			44	3	44	0	0
Vedovo/a	1			108	1	108	0	0
Non specificato	9				9		0	0
<b>LIVELLO DI ISTRUZIONE</b>								
Laurea, diploma	42			84	42	84	0	0
Professionali, licenza media	52			122	52	122	0	0
Elementari o meno	3			66	3	66	0	0
Non specificato	10				10		0	0
TOTALE REGIONALE	108	177,2	162,0	100	108	100	0	0
CANAVESE		278,0	283,3					
PIEMONTE		316,9	310,2					

I valori in grassetto sono statisticamente significativi

Tabella 1 - Indicatori di ricovero 1997-1999 per PARTO CESAREO

UOMINI RIPARTIZIONE TERRITORIALE	GIORNATE DI RICOVERO				PRIMO RICOVERO				LETALITA'	
	CASI	TASSO X 100.000	TASSO ST. X 100.000	RR	CASI	TASSO X 100.000	TASSO ST. X 100.000	RR	CASI	RR
Distretto 1										
Valdigne-Mont Blanc										
Grand Paradis										
Distretto 2										
Grand Combin										
Mont Emilius										
Città di Aosta										
Distretto 3 Monte Cervino										
Distretto 4										
Evançon										
Monte Rosa										
Walser-Alta Valle del Lys										
<b>INDICE DI DEPRIVAZIONE COMUNALE</b>										
Molto ricco, ricco										
Medio										
Deprivato, molto deprivato										
<b>STATO CIVILE</b>										
Celibe/nubile										
Coniugato/a										
Separato/a, divorziato/a										
Vedovo/a										
Non specificato										
<b>LIVELLO DI ISTRUZIONE</b>										
Laurea, diploma										
Professionali, licenza media										
Elementari o meno										
Non specificato										
TOTALE REGIONALE										
CANAVESE										
PIEMONTE										

DONNE RIPARTIZIONE TERRITORIALE	GIORNATE DI RICOVERO				PRIMO RICOVERO				LETALITA'	
	CASI	TASSO X 100.000	TASSO ST. X 100.000	RR	CASI	TASSO X 100.000	TASSO ST. X 100.000	RR	CASI	RR
Distretto 1	194	1.757,5	1.468,2	106	33	298,1	246,2	124	0	0
Valdigne-Mont Blanc	76	1.800,9	1.494,3	106	11	259,9	217,5	104	0	0
Grand Paradis	118	1.730,8	1.448,6	106	22	321,8	263,1	136	0	0
Distretto 2	393	1.312,3	1.224,4	<b>87</b>	59	195,9	177,9	89	0	0
Grand Combin	34	1.433,8	1.120,4	86	3	125,4	93,8	51	0	0
Mont Emilius	172	1.840,7	1.504,2	108	30	318,0	247,5	127	0	0
Città di Aosta	188	1.026,8	1.051,2	<b>75</b>	26	142,2	144,1	71	0	0
Distretto 3 Monte Cervino	154	1.871,3	1.730,8	<b>119</b>	19	229,9	216,6	101	0	0
Distretto 4	193	1.678,4	1.553,6	<b>112</b>	26	224,4	206,7	102	0	0
Evançon	118	2.137,4	1.920,2	<b>140</b>	15	269,0	236,4	120	0	0
Monte Rosa	70	1.402,9	1.346,9	96	10	198,5	192,7	92	0	0
Walser-Alta Valle del Lys	5	481,6	452,0	<b>33</b>	1	103,1	101,4	46	0	0
<b>INDICE DI DEPRIVAZIONE COMUNALE</b>										
Molto ricco, ricco	240	1.537,8	1.284,6	<b>92</b>	46	292,8	242,0	120	0	0
Medio	327	2.069,3	1.820,4	<b>130</b>	34	213,6	185,9	92	0	0
Deprivato, molto deprivato	368	1.252,5	1.220,0	<b>87</b>	57	193,8	186,3	93	0	0
<b>STATO CIVILE</b>										
Celibe/nubile	82			<b>25</b>	11			<b>24</b>	0	0
Coniugato/a	742			<b>165</b>	109			<b>163</b>	0	0
Separato/a, divorziato/a	21			<b>32</b>	4			<b>42</b>	0	0
Vedovo/a	7			100	0			0	0	0
Non specificato	77				13				0	0
<b>LIVELLO DI ISTRUZIONE</b>										
Laurea, diploma	343			<b>77</b>	51			79	0	0
Professionali, licenza media	481			<b>130</b>	69			127	0	0
Elementari o meno	22			<b>65</b>	4			80	0	0
Non specificato	85				13				0	0
TOTALE REGIONALE	935	1.538,3	1.399,8	100	137	224,5	202,0	100	0	0
CANAVESE		1.869,6	1.901,4			270,8	276,0			
PIEMONTE		2.208,6	2.163,7			301,6	295,4			

I valori in grassetto sono statisticamente significativi

Tabella 1 - Indicatori di ricovero 1997-1999 per MALATTIE DELLA PELLE E DEL SOTTOCUTANEO

UOMINI		OSPEDALIZZAZIONE				REGIME ORDINARIO		DAY HOSPITAL	
<i>RIPARTIZIONE TERRITORIALE</i>		CASI	TASSO X 100.000	TASSO ST. X 100.000	RR	CASI	RR	CASI	RR
Distretto 1		19	168,2	169,4	84	13	84	5	84
Valdigne-Mont Blanc		7	169,2	184,7	86	5	88	2	82
Grand Paradis		11	167,5	157,6	83	8	82	3	85
Distretto 2		57	198,2	205,7	99	43	102	14	91
Grand Combin		2	92,4	105,4	47	2	55	0	26
Mont Emilius		18	186,1	208,1	96	12	89	6	114
Città di Aosta		37	221,3	216,7	108	29	116	8	88
Distretto 3 Monte Cervino		16	189,2	196,2	94	13	108	3	58
Distretto 4		28	245,8	268,8	122	17	105	10	171
Evançon		15	279,7	300,6	138	9	114	6	202
Monte Rosa		11	230,3	257,9	116	7	101	4	158
Walsler-Alta Valle del Lys		1	133,9	137,9	67	1	69	0	63
<b>INDICE DI DEPRIVAZIONE COMUNALE</b>									
Molto ricco, ricco		26	163,4	180,0	83	19	83	7	84
Medio		36	226,8	244,4	114	25	110	11	124
Deprivato, molto deprivato		57	206,6	204,1	102	43	104	14	96
<b>STATO CIVILE</b>									
Celibe/nubile		20			110	18	111	2	97
Coniugato/a		33			99	27	98	6	102
Separato/a, divorziato/a		2			71	2	72	0	67
Vedovo/a		4			92	3	87	1	110
Non specificato		32				23		10	
<b>LIVELLO DI ISTRUZIONE</b>									
Laurea, diploma		8			50	7	52	1	35
Professionali, licenza media		19			102	17	100	3	117
Elementari o meno		29			136	25	138	5	123
Non specificato		35				24		10	
TOTALE REGIONALE		119	200,4	208,6	100	86	100	32	100
CANAVESE			340,3	343,9					
PIEMONTE			410,0	410,1					

DONNE		OSPEDALIZZAZIONE				REGIME ORDINARIO		DAY HOSPITAL	
<i>RIPARTIZIONE TERRITORIALE</i>		CASI	TASSO X 100.000	TASSO ST. X 100.000	RR	CASI	RR	CASI	RR
Distretto 1		17	157,3	161,8	87	10	78	7	104
Valdigne-Mont Blanc		7	166,6	201,1	94	4	77	3	124
Grand Paradis		10	151,6	135,4	83	6	78	4	91
Distretto 2		60	201,3	196,2	109	41	113	19	101
Grand Combin		5	210,9	143,7	113	3	115	2	109
Mont Emilius		16	168,0	169,2	94	11	107	4	72
Città di Aosta		40	217,0	224,8	116	27	116	13	116
Distretto 3 Monte Cervino		13	153,6	158,0	84	7	71	6	109
Distretto 4		22	188,1	183,5	100	15	107	6	87
Evançon		8	150,5	150,1	81	6	88	2	67
Monte Rosa		12	232,7	236,6	122	8	126	4	114
Walsler-Alta Valle del Lys		2	172,0	118,7	93	1	114	0	53
<b>INDICE DI DEPRIVAZIONE COMUNALE</b>									
Molto ricco, ricco		23	149,7	149,4	83	16	89	7	74
Medio		29	181,2	178,9	98	17	91	11	112
Deprivato, molto deprivato		60	204,4	202,0	109	40	110	20	108
<b>STATO CIVILE</b>									
Celibe/nubile		8			97	6	98	2	94
Coniugato/a		26			108	21	114	6	90
Separato/a, divorziato/a		2			78	1	69	1	104
Vedovo/a		21			95	16	90	5	117
Non specificato		29				17		12	
<b>LIVELLO DI ISTRUZIONE</b>									
Laurea, diploma		6			55	3	35	3	103
Professionali, licenza media		14			103	12	116	2	65
Elementari o meno		35			115	28	113	7	122
Non specificato		32				18		13	
TOTALE REGIONALE		112	184,3	182,3	100	74	100	38	100
CANAVESE			328,7	339,0					
PIEMONTE			365,4	362,8					

I valori in grassetto sono statisticamente significativi

Tabella 1 - Indicatori di ricovero 1997-1999 per MALATTIE DELLA PELLE E DEL SOTTOCUTANEO

UOMINI RIPARTIZIONE TERRITORIALE	GIORNATE DI RICOVERO				PRIMO RICOVERO				LETALITA'	
	CASI	TASSO X 100.000	TASSO ST. X 100.000	RR	CASI	TASSO X 100.000	TASSO ST. X 100.000	RR	CASI	RR
<b>Distretto 1</b>	135	1.219,2	1.153,9	<b>79</b>	13	117,1	122,9	85	0	0
Valdigne-Mont Blanc	59	1.354,0	1.371,5	93	8	185,5	219,3	137	0	0
Grand Paradis	77	1.132,9	972,2	<b>71</b>	5	73,7	58,7	53	0	0
<b>Distretto 2</b>	446	1.559,0	1.355,7	<b>93</b>	37	129,2	130,0	94	1	88
Grand Combin	15	594,1	569,9	<b>39</b>	2	78,0	88,4	56	0	0
Mont Emilius	87	913,2	885,3	<b>61</b>	11	114,3	116,1	84	0	0
Città di Aosta	344	2.075,8	1.666,4	<b>116</b>	24	145,9	142,3	105	1	111
<b>Distretto 3 Monte Cervino</b>	165	1.988,5	1.662,9	<b>121</b>	12	145,1	177,0	105	1	353
<b>Distretto 4</b>	228	2.025,9	1.799,7	<b>121</b>	20	176,9	186,7	127	0	0
Evançon	153	2.790,8	2.390,4	<b>165</b>	7	126,7	106,5	90	0	0
Monte Rosa	71	1.479,5	1.343,3	90	12	251,0	306,5	182	0	0
Walsler-Alta Valle del Lys	4	435,2	393,6	<b>26</b>	1	100,2	90,9	74	0	0
<b>INDICE DI DEPRIVAZIONE COMUNALE</b>										
Molto ricco, ricco	162	1.020,0	961,6	<b>67</b>	17	106,3	106,3	78	0	0
Medio	326	2.071,2	1.892,9	<b>128</b>	26	164,6	197,9	119	1	186
Deprivato, molto deprivato	486	1.760,7	1.455,0	102	39	141,7	138,1	102	1	73
<b>STATO CIVILE</b>										
Celibe/nubile	225			<b>166</b>	15			105	0	0
Coniugato/a	330			<b>89</b>	24			111	1	229
Separato/a, divorziato/a	28			89	0			0	0	0
Vedovo/a	24			<b>34</b>	1			54	0	0
Non specificato	304				22				0	0
<b>LIVELLO DI ISTRUZIONE</b>										
Laurea, diploma	43			<b>33</b>	5			43	0	0
Professionali, licenza media	151			95	14			105	0	0
Elementari o meno	396			<b>131</b>	19			145	1	152
Non specificato	322				24				0	0
<b>TOTALE REGIONALE</b>	<b>974</b>	<b>1.644,1</b>	<b>1.446,6</b>	<b>100</b>	<b>82</b>	<b>138,3</b>	<b>146,0</b>	<b>100</b>	<b>1</b>	<b>100</b>
CANAVESE		2.390,6	2.088,8			246,7	252,5			
PIEMONTE		2.822,4	2.432,9			306,5	311,6			

DONNE RIPARTIZIONE TERRITORIALE	GIORNATE DI RICOVERO				PRIMO RICOVERO				LETALITA'	
	CASI	TASSO X 100.000	TASSO ST. X 100.000	RR	CASI	TASSO X 100.000	TASSO ST. X 100.000	RR	CASI	RR
<b>Distretto 1</b>	102	922,6	713,0	<b>61</b>	13	117,4	101,1	83	0	0
Valdigne-Mont Blanc	31	737,8	781,8	<b>52</b>	6	141,8	129,6	102	0	0
Grand Paradis	71	1.036,5	654,0	<b>67</b>	7	102,4	82,2	72	0	0
<b>Distretto 2</b>	589	1.964,0	1.190,1	<b>114</b>	40	132,8	136,6	92	4	140
Grand Combin	81	3.415,8	1.423,2	<b>204</b>	2	83,6	26,5	58	0	75
Mont Emilius	162	1.737,1	1.323,4	<b>123</b>	12	127,2	127,5	92	0	83
Città di Aosta	346	1.891,4	1.134,5	101	26	142,2	163,4	96	3	165
<b>Distretto 3 Monte Cervino</b>	127	1.535,8	930,9	94	12	145,2	127,6	101	0	63
<b>Distretto 4</b>	201	1.742,1	1.118,4	99	23	198,5	192,5	134	0	54
Evançon	112	2.029,0	1.079,6	<b>118</b>	10	179,3	151,0	122	0	105
Monte Rosa	80	1.595,7	1.280,4	<b>88</b>	10	198,5	231,8	133	0	0
Walsler-Alta Valle del Lys	8	860,0	626,3	<b>53</b>	3	309,3	211,3	210	0	0
<b>INDICE DI DEPRIVAZIONE COMUNALE</b>										
Molto ricco, ricco	198	1.272,6	901,0	<b>87</b>	20	127,3	110,3	91	0	0
Medio	251	1.586,8	1.029,6	97	19	119,4	101,3	83	1	68
Deprivato, molto deprivato	568	1.936,0	1.147,1	<b>107</b>	49	166,6	178,2	114	4	150
<b>STATO CIVILE</b>										
Celibe/nubile	73			109	4			102	0	0
Coniugato/a	253			<b>115</b>	19			108	1	95
Separato/a, divorziato/a	10			<b>45</b>	1			56	0	0
Vedovo/a	412			<b>94</b>	14			95	3	112
Non specificato	213				34				1	92
<b>LIVELLO DI ISTRUZIONE</b>										
Laurea, diploma	19			<b>31</b>	3			45	0	0
Professionali, licenza media	74			<b>61</b>	10			103	0	0
Elementari o meno	687			<b>115</b>	24			116	4	116
Non specificato	181				35				1	63
<b>TOTALE REGIONALE</b>	<b>1.018</b>	<b>1.674,9</b>	<b>1.059,7</b>	<b>100</b>	<b>88</b>	<b>144,2</b>	<b>138,1</b>	<b>100</b>	<b>5</b>	<b>100</b>
CANAVESE		2.418,4	2.147,9			234,6	242,0			
PIEMONTE		2.585,3	1.992,7			276,6	278,7			

I valori in grassetto sono statisticamente significativi

Tabella 1 - Indicatori di ricovero 1997-1999 per MALATTIE DEL SISTEMA OSTEOMUSCOLARE E DEL CONNETTIVO

UOMINI RIPARTIZIONE TERRITORIALE	OSPEDALIZZAZIONE				REGIME ORDINARIO		DAY HOSPITAL	
	CASI	TASSO X 100.000	TASSO ST. X 100.000	RR	CASI	RR	CASI	RR
Distretto 1	97	876,9	812,9	89	88	92	9	71
Valdigne-Mont Blanc	37	846,2	820,7	87	33	88	4	73
Grand Paradis	61	896,5	808,3	91	55	94	6	70
Distretto 2	310	1.084,4	996,8	<b>108</b>	273	<b>109</b>	37	105
Grand Combin	20	805,3	760,8	81	19	84	2	58
Mont Emilius	90	944,8	857,0	95	82	99	8	69
Città di Aosta	200	1.206,9	1.124,7	<b>120</b>	173	<b>118</b>	27	<b>131</b>
Distretto 3 Monte Cervino	72	873,5	774,9	<b>87</b>	60	<b>82</b>	12	124
Distretto 4	111	983,3	884,4	98	97	98	13	97
Evançon	63	1.143,1	1.035,7	114	55	114	8	121
Monte Rosa	38	795,6	700,8	<b>79</b>	34	<b>81</b>	4	68
Walser-Alta Valle del Lys	10	1.004,4	961,4	100	9	99	1	110

**INDICE DI DEPRIVAZIONE COMUNALE**

Molto ricco, ricco	146	915,3	840,5	93	129	93	17	89
Medio	140	892,5	810,3	<b>90</b>	122	<b>89</b>	18	97
Deprivato, molto deprivato	304	1.103,3	1.011,3	<b>110</b>	268	<b>110</b>	37	108

**STATO CIVILE**

Celibe/nubile	93			99	87	100	6	91
Coniugato/a	202			103	173	102	29	109
Separato/a, divorziato/a	18			<b>73</b>	16	<b>75</b>	2	60
Vedovo/a	13			112	11	123	2	78
Non specificato	224				201		23	

**LIVELLO DI ISTRUZIONE**

Laurea, diploma	70			<b>69</b>	63	<b>69</b>	7	75
Professionalì, licenza media	134			107	122	108	12	98
Elementari o meno	109			<b>126</b>	92	<b>128</b>	17	118
Non specificato	238				212		26	

TOTALE REGIONALE	590	996,8	910,1	100	519	100	72	100
CANAVESE		993,2	879,8					
PIEMONTE		1.112,3	1.011,1					

**DONNE**

RIPARTIZIONE TERRITORIALE	OSPEDALIZZAZIONE				REGIME ORDINARIO		DAY HOSPITAL	
	CASI	TASSO X 100.000	TASSO ST. X 100.000	RR	CASI	RR	CASI	RR
Distretto 1	98	886,3	808,4	93	84	99	13	<b>66</b>
Valdigne-Mont Blanc	38	912,3	861,9	96	32	100	6	82
Grand Paradis	59	870,3	774,9	91	52	99	7	<b>56</b>
Distretto 2	307	1.024,2	867,9	103	245	102	62	108
Grand Combin	19	787,2	710,0	82	16	87	3	61
Mont Emilius	66	711,3	662,6	<b>76</b>	54	<b>76</b>	13	75
Città di Aosta	222	1.214,7	989,7	<b>118</b>	176	<b>116</b>	46	<b>130</b>
Distretto 3 Monte Cervino	70	848,8	705,6	<b>86</b>	57	87	13	82
Distretto 4	123	1.067,8	1.005,2	108	96	105	27	124
Evançon	61	1.107,8	1.037,7	112	51	115	11	101
Monte Rosa	53	1.063,8	1.023,4	109	39	98	15	<b>155</b>
Walser-Alta Valle del Lys	8	860,0	759,0	87	7	86	2	91

**INDICE DI DEPRIVAZIONE COMUNALE**

Molto ricco, ricco	121	778,5	702,7	<b>82</b>	101	<b>85</b>	20	<b>70</b>
Medio	141	891,4	814,5	92	116	93	25	86
Deprivato, molto deprivato	335	1.142,3	972,0	<b>113</b>	266	<b>111</b>	69	<b>123</b>

**STATO CIVILE**

Celibe/nubile	43			98	35	97	8	101
Coniugato/a	178			105	144	105	34	105
Separato/a, divorziato/a	16			95	13	96	3	89
Vedovo/a	70			92	54	92	16	91
Non specificato	249				204		45	

**LIVELLO DI ISTRUZIONE**

Laurea, diploma	47			<b>68</b>	35	<b>63</b>	12	87
Professionalì, licenza media	107			<b>116</b>	84	113	23	<b>131</b>
Elementari o meno	138			106	117	111	20	85
Non specificato	264				213		50	

TOTALE REGIONALE	598	983,7	861,7	100	483	100	115	100
CANAVESE		994,2	854,0					
PIEMONTE		1.308,9	1.105,3					

I valori in grassetto sono statisticamente significativi

Tabella 1 - Indicatori di ricovero 1997-1999 per MALATTIE DEL SISTEMA OSTEOMUSCOLARE E DEL CONNETTIVO

UOMINI		GIORNATE DI RICOVERO				PRIMO RICOVERO				LETALITA'	
<i>RIPARTIZIONE TERRITORIALE</i>		CASI	TASSO X 100.000	TASSO ST. X 100.000	RR	CASI	TASSO X 100.000	TASSO ST. X 100.000	RR	CASI	RR
Distretto 1		707	6.369,4	5.744,4	103	72	648,8	596,3	84	0	0
Valdigne-Mont Blanc		239	5.515,8	5.230,3	<b>91</b>	30	695,7	657,8	90	0	0
Grand Paradis		468	6.915,9	6.031,1	<b>110</b>	42	618,9	560,7	80	0	0
Distretto 2		1.901	6.651,0	5.841,9	102	231	806,7	742,2	103	0	259
Grand Combin		129	5.122,1	4.832,1	<b>82</b>	12	468,0	447,1	60	0	0
Mont Emilius		601	6.332,5	5.594,9	102	79	821,2	733,1	105	0	744
Città di Aosta		1.171	7.066,3	6.238,0	<b>105</b>	140	851,0	798,2	108	0	0
Distretto 3 Monte Cervino		490	5.913,1	5.000,2	<b>91</b>	55	665,1	609,3	84	0	0
Distretto 4		731	6.498,2	5.459,5	100	107	946,4	842,4	120	0	0
Evançon		433	7.904,2	6.691,8	<b>122</b>	59	1.067,5	946,6	<b>136</b>	0	0
Monte Rosa		246	5.157,4	4.259,0	<b>79</b>	35	732,1	640,4	93	0	0
Walser-Alta Valle del Lys		52	5.189,2	4.923,2	<b>78</b>	13	1.302,6	1.265,7	168	0	0
<b>INDICE DI DEPRIVAZIONE COMUNALE</b>											
Molto ricco, ricco		960	6.034,0	5.421,3	97	125	781,7	715,1	100	0	425
Medio		892	5.675,1	4.918,6	<b>89</b>	116	734,2	661,8	94	0	0
Deprivato, molto deprivato		1.977	7.166,1	6.169,9	<b>108</b>	224	814,0	747,3	103	0	0
<b>STATO CIVILE</b>											
Celibe/nubile		588			<b>132</b>	65			97	0	1322
Coniugato/a		1.268			<b>90</b>	144			105	0	0
Separato/a, divorziato/a		84			<b>58</b>	17			100	0	0
Vedovo/a		175			<b>142</b>	2			<b>28</b>	0	0
Non specificato		1.554				209				0	0
<b>LIVELLO DI ISTRUZIONE</b>											
Laurea, diploma		302			<b>58</b>	51			<b>72</b>	0	0
Professionali, licenza media		581			<b>87</b>	93			105	0	0
Elementari o meno		1.125			<b>137</b>	75			126	0	331
Non specificato		1.661				218				0	0
TOTALE REGIONALE		3.829	6.466,0	5.630,0	100	465	784,0	715,3	100	0	100
CANAVESE			6.348,1	5.140,0			782,9	696,6			
PIEMONTE			7.566,0	6.344,7			804,0	733,7			

DONNE		GIORNATE DI RICOVERO				PRIMO RICOVERO				LETALITA'	
<i>RIPARTIZIONE TERRITORIALE</i>		CASI	TASSO X 100.000	TASSO ST. X 100.000	RR	CASI	TASSO X 100.000	TASSO ST. X 100.000	RR	CASI	RR
Distretto 1		735	6.667,1	5.452,9	<b>87</b>	65	587,2	557,1	79	0	0
Valdigne-Mont Blanc		252	5.989,7	5.312,5	<b>80</b>	31	732,5	697,9	99	0	0
Grand Paradis		483	7.084,5	5.527,9	<b>92</b>	34	497,3	470,9	<b>67</b>	0	0
Distretto 2		2.603	8.685,5	6.357,0	<b>105</b>	247	820,2	682,4	107	1	93
Grand Combin		154	6.508,3	5.160,8	<b>83</b>	23	961,5	835,8	129	0	0
Mont Emilius		528	5.665,2	4.821,1	<b>77</b>	55	583,0	554,0	80	0	225
Città di Aosta		1.921	10.509,2	7.245,3	<b>119</b>	169	924,0	722,4	116	1	76
Distretto 3 Monte Cervino		616	7.473,1	5.256,0	<b>92</b>	56	677,6	574,5	89	0	132
Distretto 4		985	8.554,2	6.803,6	<b>104</b>	97	837,3	771,7	110	1	176
Evançon		501	9.055,3	7.072,9	<b>110</b>	53	950,5	866,3	124	0	0
Monte Rosa		412	8.211,4	6.840,8	101	40	793,8	746,8	105	1	443
Walser-Alta Valle del Lys		72	7.464,7	5.702,6	90	4	412,4	296,9	54	0	0
<b>INDICE DI DEPRIVAZIONE COMUNALE</b>											
Molto ricco, ricco		958	6.144,8	5.079,7	<b>81</b>	88	560,2	521,3	<b>76</b>	1	214
Medio		1.202	7.598,8	5.748,9	<b>95</b>	114	716,3	656,2	95	0	76
Deprivato, molto deprivato		2.780	9.470,2	6.874,9	<b>111</b>	263	894,3	742,5	<b>115</b>	1	80
<b>STATO CIVILE</b>											
Celibe/nubile		274			<b>108</b>	24			89	1	724
Coniugato/a		1.278			<b>96</b>	121			108	1	143
Separato/a, divorziato/a		140			<b>117</b>	10			92	0	0
Vedovo/a		917			101	51			90	1	100
Non specificato		2.201				229				0	0
<b>LIVELLO DI ISTRUZIONE</b>											
Laurea, diploma		218			<b>55</b>	31			<b>69</b>	0	0
Professionali, licenza media		655			101	68			115	1	<b>601</b>
Elementari o meno		1.624			<b>112</b>	95			106	1	76
Non specificato		2.313				241				0	0
TOTALE REGIONALE		4.940	8.130,0	6.144,8	100	465	761,9	663,7	100	2	100
CANAVESE			8.776,4	6.244,8			750,3	647,1			
PIEMONTE			11.153,1	7.809,0			853,8	732,7			

I valori in grassetto sono statisticamente significativi

Tabella 1 - Indicatori di ricovero 1997-1999 per OSTEOARTROSI

UOMINI		OSPEDALIZZAZIONE				REGIME ORDINARIO		DAY HOSPITAL	
<i>RIPARTIZIONE TERRITORIALE</i>		CASI	TASSO X 100.000	TASSO ST. X 100.000	RR	CASI	RR	CASI	RR
Distretto 1		14	123,1	111,8	111	13	115	1	71
Valdigne-Mont Blanc		5	107,7	107,9	102	5	111	0	0
Grand Paradis		9	133,0	114,6	117	8	117	1	115
Distretto 2		31	108,4	84,7	88	28	87	3	105
Grand Combin		2	66,0	57,4	59	2	63	0	0
Mont Emilius		13	140,5	126,3	130	12	127	1	171
Città di Aosta		16	96,6	71,4	<b>73</b>	14	<b>71</b>	2	89
Distretto 3 Monte Cervino		11	128,8	103,7	105	10	103	1	133
Distretto 4		16	142,2	113,0	116	15	118	1	89
Evançon		9	164,2	130,8	135	9	142	0	60
Monte Rosa		6	132,6	105,6	108	6	104	1	144
Walsler-Alta Valle del Lys		1	67,0	56,6	53	1	58	0	0
<b>INDICE DI DEPRIVAZIONE COMUNALE</b>									
Molto ricco, ricco		20	125,7	113,8	114	18	111	2	152
Medio		18	114,5	92,4	97	17	97	1	92
Deprivato, molto deprivato		33	120,8	93,0	95	31	96	2	80
<b>STATO CIVILE</b>									
Celibe/nubile		8			<b>229</b>	7	<b>228</b>	1	248
Coniugato/a		26			91	23	90	3	97
Separato/a, divorziato/a		0			<b>17</b>	0	<b>18</b>	0	0
Vedovo/a		3			92	2	97	1	78
Non specificato		34				33		2	
<b>LIVELLO DI ISTRUZIONE</b>									
Laurea, diploma		2			<b>41</b>	2	<b>44</b>	0	0
Professionalisti, licenza media		4			<b>56</b>	4	<b>55</b>	0	74
Elementari o meno		27			<b>133</b>	25	<b>134</b>	2	125
Non specificato		38				35		3	
TOTALE REGIONALE		71	120,4	98,0	100	66	100	6	100
CANAVESE			150,9	109,9					
PIEMONTE			134,5	98,7					

DONNE		OSPEDALIZZAZIONE				REGIME ORDINARIO		DAY HOSPITAL	
<i>RIPARTIZIONE TERRITORIALE</i>		CASI	TASSO X 100.000	TASSO ST. X 100.000	RR	CASI	RR	CASI	RR
Distretto 1		20	184,5	132,8	95	18	92	3	119
Valdigne-Mont Blanc		6	150,7	115,3	80	5	75	1	122
Grand Paradis		14	205,3	142,3	103	12	102	2	117
Distretto 2		68	228,0	140,3	103	60	102	8	110
Grand Combin		7	295,2	222,8	141	6	145	1	116
Mont Emilius		15	157,3	125,0	86	14	91	1	38
Città di Aosta		47	255,3	135,5	105	40	101	7	134
Distretto 3 Monte Cervino		21	258,7	166,1	120	19	122	2	105
Distretto 4		21	185,2	119,0	84	20	87	2	58
Evançon		12	222,8	132,3	101	11	101	1	97
Monte Rosa		7	146,3	104,3	66	7	72	0	26
Walsler-Alta Valle del Lys		2	172,0	107,7	77	2	86	0	0
<b>INDICE DI DEPRIVAZIONE COMUNALE</b>									
Molto ricco, ricco		27	173,2	130,5	90	25	92	2	76
Medio		32	204,4	137,4	98	30	103	2	55
Deprivato, molto deprivato		72	245,3	140,7	105	62	102	10	131
<b>STATO CIVILE</b>									
Celibe/nubile		5			100	4	105	0	63
Coniugato/a		30			102	28	104	2	82
Separato/a, divorziato/a		2			92	2	98	0	0
Vedovo/a		28			98	22	95	7	112
Non specificato		66				61		6	
<b>LIVELLO DI ISTRUZIONE</b>									
Laurea, diploma		2			<b>40</b>	2	<b>42</b>	0	0
Professionalisti, licenza media		10			83	10	86	0	41
Elementari o meno		47			<b>113</b>	40	<b>114</b>	6	113
Non specificato		72				64		8	
TOTALE REGIONALE		131	216,2	138,5	100	117	100	14	100
CANAVESE			241,8	146,5					
PIEMONTE			271,1	168,2					

I valori in grassetto sono statisticamente significativi

Tabella 1 - Indicatori di ricovero 1997-1999 per OSTEOARTROSI

UOMINI		GIORNATE DI RICOVERO				PRIMO RICOVERO				LETALITA'	
<i>RIPARTIZIONE TERRITORIALE</i>		CASI	TASSO X 100.000	TASSO ST. X 100.000	RR	CASI	TASSO X 100.000	TASSO ST. X 100.000	RR	CASI	RR
Distretto 1		187	1.684,7	1.508,9	106	8	72,1	65,5	91	0	0
Valdigne-Mont Blanc		64	1.469,3	1.469,0	97	3	69,6	64,1	91	0	0
Grand Paradis		123	1.822,6	1.541,9	111	5	73,7	66,1	90	0	0
Distretto 2		447	1.563,6	1.207,1	88	23	80,3	63,5	91	0	0
Grand Combin		33	1.320,1	1.149,5	81	3	117,0	98,6	152	0	0
Mont Emilius		222	2.335,6	2.063,3	152	8	83,2	74,9	108	0	0
Città di Aosta		192	1.158,6	857,4	60	12	72,9	54,9	76	0	0
Distretto 3 Monte Cervino		141	1.706,7	1.349,0	96	8	96,7	79,2	112	0	0
Distretto 4		252	2.242,1	1.719,6	127	12	106,1	82,4	121	0	0
Evançon		170	3.106,9	2.410,6	179	5	90,5	70,6	103	0	0
Monte Rosa		77	1.605,1	1.219,1	91	6	125,5	97,2	144	0	0
Walser-Alta Valle del Lys		5	535,7	486,1	29	1	100,2	74,1	117	0	0
<i>INDICE DI DEPRIVAZIONE COMUNALE</i>											
Molto ricco, ricco		251	1.577,1	1.403,1	100	14	87,5	81,1	112	0	0
Medio		264	1.681,1	1.348,2	99	13	82,3	66,0	98	0	0
Deprivato, molto deprivato		512	1.857,4	1.383,1	101	24	87,2	67,0	95	0	0
<i>STATO CIVILE</i>											
Celibe/nubile		174			329	8			323	0	0
Coniugato/a		361			77	14			87	0	0
Separato/a, divorziato/a		2			6	0			0	0	0
Vedovo/a		62			140	0			0	0	0
Non specificato		428				29				0	0
<i>LIVELLO DI ISTRUZIONE</i>											
Laurea, diploma		36			38	1			26	0	0
Professionali, licenza media		34			29	3			51	0	0
Elementari o meno		500			140	17			150	0	0
Non specificato		458				30				0	0
TOTALE REGIONALE		1.028	1.735,3	1.381,3	100	51	86,0	70,1	100	0	0
CANAVESE			1.964,5	1.376,0			110,1	80,2			
PIEMONTE			1.806,2	1.291,4			84,3	62,7			
<i>INDICE DI DEPRIVAZIONE COMUNALE</i>											
Molto ricco, ricco		422	2.707,7	2.057,5	88	20	127,3	86,6	78	1	420
Medio		536	3.386,4	2.201,3	101	27	169,6	115,4	94	0	0
Deprivato, molto deprivato		1.149	3.914,1	2.204,7	105	66	224,4	122,1	112	0	58
<i>STATO CIVILE</i>											
Celibe/nubile		69			92	6			180	0	0
Coniugato/a		528			101	18			97	1	263
Separato/a, divorziato/a		51			131	0			0	0	0
Vedovo/a		500			98	25			97	0	172
Non specificato		958				64				0	0
<i>LIVELLO DI ISTRUZIONE</i>											
Laurea, diploma		36			38	0			0	0	0
Professionali, licenza media		179			83	7			101	1	797
Elementari o meno		861			112	35			112	0	0
Non specificato		1.031				71				0	0
TOTALE REGIONALE		2.107	3.467,3	2.186,8	100	113	185,1	112,7	100	1	100
CANAVESE			3.817,7	2.111,3			180,9	110,1			
PIEMONTE			4.033,3	2.335,8			169,2	105,6			

I valori in grassetto sono statisticamente significativi



Tabella 1 - Indicatori di ricovero 1997-1999 per DISTURBI DEI DISCHI INTERVERTEBRALI

UOMINI		OSPEDALIZZAZIONE				REGIME ORDINARIO		DAY HOSPITAL	
<i>RIPARTIZIONE TERRITORIALE</i>		CASI	TASSO X 100.000	TASSO ST. X 100.000	RR	CASI	RR	CASI	RR
Distretto 1		9	81,1	70,9	81	6	73	3	98
Valdigne-Mont Blanc		4	84,6	76,7	84	2	66	2	127
Grand Paradis		5	78,8	68,1	78	4	78	2	80
Distretto 2		31	108,4	96,5	108	20	99	11	128
Grand Combin		1	52,8	48,3	53	1	57	0	44
Mont Emilius		7	77,3	66,6	76	5	80	2	68
Città di Aosta		22	134,8	122,0	135	13	116	9	175
Distretto 3 Monte Cervino		9	112,7	94,1	111	7	120	2	90
Distretto 4		10	91,8	80,5	91	9	115	1	38
Evançon		4	79,0	70,5	79	3	79	1	79
Monte Rosa		5	104,7	90,0	103	5	149	0	0
Walsler-Alta Valle del Lys		1	100,4	94,9	99	1	141	0	0
<b>INDICE DI DEPRIVAZIONE COMUNALE</b>									
Molto ricco, ricco		14	85,9	73,6	84	10	86	4	81
Medio		13	82,7	70,2	83	10	91	3	62
Deprivato, molto deprivato		33	119,6	107,2	119	22	113	11	132
<b>STATO CIVILE</b>									
Celibe/nubile		5			90	2	139	3	73
Coniugato/a		15			107	3	85	12	115
Separato/a, divorziato/a		1			69	0	0	1	93
Vedovo/a		1			145	1	477	0	0
Non specificato		37				35		2	
<b>LIVELLO DI ISTRUZIONE</b>									
Laurea, diploma		5			67	1	57	4	70
Professionali, licenza media		10			105	2	101	7	106
Elementari o meno		7			137	2	144	5	133
Non specificato		38				36		2	
TOTALE REGIONALE		60	100,7	88,3	100	41	100	18	100
CANAVESE			90,3	77,5					
PIEMONTE			117,7	102,6					

DONNE		OSPEDALIZZAZIONE				REGIME ORDINARIO		DAY HOSPITAL	
<i>RIPARTIZIONE TERRITORIALE</i>		CASI	TASSO X 100.000	TASSO ST. X 100.000	RR	CASI	RR	CASI	RR
Distretto 1		8	72,6	66,1	78	5	80	3	75
Valdigne-Mont Blanc		4	95,2	83,2	101	2	97	2	108
Grand Paradis		4	58,7	54,7	64	3	70	1	54
Distretto 2		32	107,9	99,2	116	19	111	13	122
Grand Combin		1	42,2	34,1	48	0	27	1	81
Mont Emilius		5	50,0	46,9	53	3	56	2	49
Città di Aosta		27	145,9	135,5	155	16	150	11	164
Distretto 3 Monte Cervino		5	60,6	54,7	65	2	50	3	89
Distretto 4		11	95,5	90,2	105	8	126	3	73
Evançon		7	126,4	121,3	138	5	162	2	100
Monte Rosa		3	59,8	55,3	67	2	73	1	57
Walsler-Alta Valle del Lys		1	103,2	107,7	116	1	189	0	0
<b>INDICE DI DEPRIVAZIONE COMUNALE</b>									
Molto ricco, ricco		9	57,7	53,2	61	5	52	4	76
Medio		8	52,7	45,1	57	4	49	4	71
Deprivato, molto deprivato		39	132,9	125,5	143	25	153	14	129
<b>STATO CIVILE</b>									
Celibe/nubile		3			78	0	0	3	91
Coniugato/a		17			109	3	117	14	108
Separato/a, divorziato/a		2			123	1	203	2	106
Vedovo/a		2			68	1	72	2	66
Non specificato		32				30		2	
<b>LIVELLO DI ISTRUZIONE</b>									
Laurea, diploma		7			92	1	71	6	95
Professionali, licenza media		12			139	1	105	11	144
Elementari o meno		4			61	2	112	2	44
Non specificato		33				30		3	
TOTALE REGIONALE		56	92,7	85,5	100	34	100	22	100
CANAVESE			54,8	52,0					
PIEMONTE			85,3	75,6					

I valori in grassetto sono statisticamente significativi

Tabella 1 - Indicatori di ricovero 1997-1999 per DISTURBI DEI DISCHI INTERVERTEBRALI

UOMINI	GIORNATE DI RICOVERO				PRIMO RICOVERO				LETALITA'	
	CASI	TASSO X 100.000	TASSO ST. X 100.000	RR	CASI	TASSO X 100.000	TASSO ST. X 100.000	RR	CASI	RR
<b>RIPARTIZIONE TERRITORIALE</b>										
Distretto 1	67	606,6	495,1	90	9	81,1	70,7	84	0	0
Valdigne-Mont Blanc	25	577,0	493,5	86	6	139,1	128,0	144	0	0
Grand Paradis	42	625,6	514,6	92	3	44,2	37,2	46	0	0
Distretto 2	182	636,6	560,8	94	29	101,3	91,6	104	0	0
Grand Combin	10	396,0	374,3	59	1	39,0	39,0	40	0	0
Mont Emilius	37	386,3	334,6	57	8	83,2	74,9	85	0	0
Città di Aosta	135	816,7	716,3	120	20	121,6	111,2	124	0	0
Distretto 3 Monte Cervino	69	833,2	687,4	120	8	96,7	83,5	98	0	0
Distretto 4	85	755,3	665,5	111	12	106,1	92,2	108	0	0
Evançon	35	638,4	580,0	95	6	108,6	100,7	111	0	0
Monte Rosa	44	928,2	799,3	134	5	104,6	89,2	104	0	0
Walsler-Alta Valle del Lys	6	569,1	534,6	83	1	100,2	90,9	104	0	0
<b>INDICE DI DEPRIVAZIONE COMUNALE</b>										
Molto ricco, ricco	83	521,5	428,4	76	11	68,8	57,7	70	0	0
Medio	96	612,7	519,3	90	14	88,6	79,6	92	0	0
Deprivato, molto deprivato	224	812,1	714,2	119	33	119,9	107,2	122	0	0
<b>STATO CIVILE</b>										
Celibe/nubile	32			138	6			98	0	0
Coniugato/a	59			82	18			100	0	0
Separato/a, divorziato/a	2			25	2			83	0	0
Vedovo/a	14			471	1			178	0	0
Non specificato	296				30				0	0
<b>LIVELLO DI ISTRUZIONE</b>										
Laurea, diploma	17			57	6			71	0	0
Professionali, licenza media	37			93	12			107	0	0
Elementari o meno	50			145	8			127	0	0
Non specificato	298				31				0	0
<b>TOTALE REGIONALE</b>	403	681,0	589,1	100	58	97,8	86,5	100	0	0
CANAVESE		800,5	678,1			80,4	69,5			
PIEMONTE		1.001,1	855,5			94,5	82,5			

DONNE	GIORNATE DI RICOVERO				PRIMO RICOVERO				LETALITA'	
	CASI	TASSO X 100.000	TASSO ST. X 100.000	RR	CASI	TASSO X 100.000	TASSO ST. X 100.000	RR	CASI	RR
<b>RIPARTIZIONE TERRITORIALE</b>										
Distretto 1	50	450,7	376,3	82	4	36,1	33,2	44	0	0
Valdigne-Mont Blanc	28	666,4	510,9	120	3	70,9	64,0	85	0	0
Grand Paradis	22	317,8	281,0	58	1	14,6	12,2	18	0	0
Distretto 2	187	625,0	544,2	110	29	96,3	88,7	117	0	0
Grand Combin	4	154,6	96,8	29	2	83,6	67,2	106	0	0
Mont Emilius	29	314,5	306,7	57	4	42,4	44,0	52	0	0
Città di Aosta	154	844,5	718,2	144	23	125,8	115,7	151	0	0
Distretto 3 Monte Cervino	22	262,7	223,8	46	7	84,7	80,5	102	0	0
Distretto 4	84	726,4	680,7	131	10	86,3	75,0	108	0	0
Evançon	45	812,8	772,9	145	8	143,5	124,4	177	0	0
Monte Rosa	31	611,7	591,2	112	2	39,7	34,2	50	0	0
Walsler-Alta Valle del Lys	8	825,6	765,2	149	0	0,0	0,0	0	0	0
<b>INDICE DI DEPRIVAZIONE COMUNALE</b>										
Molto ricco, ricco	36	231,0	208,4	42	6	38,2	38,4	46	0	0
Medio	59	373,0	308,0	67	10	62,8	52,6	77	0	0
Deprivato, molto deprivato	247	842,5	749,0	147	34	115,6	108,4	141	0	0
<b>STATO CIVILE</b>										
Celibe/nubile	3			36	2			64	0	0
Coniugato/a	47			98	21			127	0	0
Separato/a, divorziato/a	9			171	2			99	0	0
Vedovo/a	28			111	1			23	0	0
Non specificato	255				24				0	0
<b>LIVELLO DI ISTRUZIONE</b>										
Laurea, diploma	9			55	6			91	0	0
Professionali, licenza media	29			122	13			148	0	0
Elementari o meno	47			104	5			58	0	0
Non specificato	257				26				0	0
<b>TOTALE REGIONALE</b>	342	563,4	496,6	100	50	81,9	74,9	100	0	0
CANAVESE		480,6	425,4			42,4	40,3			
PIEMONTE		733,2	626,6			70,2	62,1			

I valori in grassetto sono statisticamente significativi

Tabella 1 - Indicatori di ricovero 1997-1999 per MALFORMAZIONI CONGENITE

UOMINI		OSPEDALIZZAZIONE				REGIME ORDINARIO		DAY HOSPITAL	
<i>RIPARTIZIONE TERRITORIALE</i>		CASI	TASSO X 100.000	TASSO ST. X 100.000	RR	CASI	RR	CASI	RR
Distretto 1		31	282,3	374,7	94	22	95	9	92
Valdigne-Mont Blanc		10	238,5	326,7	83	8	87	3	72
Grand Paradis		21	310,3	400,6	102	15	101	6	104
Distretto 2		79	275,2	423,4	108	54	105	24	116
Grand Combin		4	145,2	178,9	55	2	42	2	88
Mont Emilius		24	256,4	351,8	94	15	82	9	126
Città di Aosta		51	305,7	514,7	125	37	129	13	115
Distretto 3 Monte Cervino		16	189,2	280,7	72	12	78	4	59
Distretto 4		31	278,4	437,3	107	23	110	8	99
Evançon		14	261,4	380,2	99	11	103	4	88
Monte Rosa		15	307,1	537,8	122	10	117	5	136
Walsler-Alta Valle del Lys		2	234,3	312,3	85	2	118	0	0
<b>INDICE DI DEPRIVAZIONE COMUNALE</b>									
Molto ricco, ricco		40	249,2	337,7	88	27	85	12	94
Medio		41	260,8	378,4	97	29	96	12	101
Deprivato, molto deprivato		76	276,7	447,3	110	56	112	21	103
<b>STATO CIVILE</b>									
Celibe/nubile		12			97	9	91	3	122
Coniugato/a		17			106	14	107	3	102
Separato/a, divorziato/a		1			50	1	62	0	0
Vedovo/a		1			135	1	165	0	0
Non specificato		13				11		2	
<b>LIVELLO DI ISTRUZIONE</b>									
Laurea, diploma		7			70	6	73	1	55
Professionali, licenza media		12			101	9	100	2	104
Elementari o meno		10			142	8	139	2	157
Non specificato		16				13		3	
TOTALE REGIONALE		157	265,1	395,2	100	112	100	45	100
CANAVESE			203,7	318,0					
PIEMONTE			273,7	414,9					

DONNE		OSPEDALIZZAZIONE				REGIME ORDINARIO		DAY HOSPITAL	
<i>RIPARTIZIONE TERRITORIALE</i>		CASI	TASSO X 100.000	TASSO ST. X 100.000	RR	CASI	RR	CASI	RR
Distretto 1		15	133,1	164,4	77	10	77	5	76
Valdigne-Mont Blanc		5	111,1	128,6	64	3	60	2	72
Grand Paradis		10	146,7	185,9	85	7	88	3	79
Distretto 2		56	187,9	293,1	121	35	109	22	147
Grand Combin		4	182,7	270,8	112	3	101	2	137
Mont Emilius		24	253,8	344,2	146	15	136	9	166
Città di Aosta		28	155,0	262,6	107	17	94	11	137
Distretto 3 Monte Cervino		15	185,9	280,6	114	12	131	3	78
Distretto 4		11	95,5	136,3	60	10	78	1	23
Evançon		5	84,3	112,1	53	4	61	1	36
Monte Rosa		6	126,3	187,1	79	6	111	0	13
Walsler-Alta Valle del Lys		0	0,0	0,0	0	0	0	0	0
<b>INDICE DI DEPRIVAZIONE COMUNALE</b>									
Molto ricco, ricco		25	160,4	208,6	92	19	105	6	65
Medio		32	204,4	298,2	125	21	119	11	137
Deprivato, molto deprivato		40	136,3	216,6	90	26	86	14	100
<b>STATO CIVILE</b>									
Celibe/nubile		10			116	7	109	2	151
Coniugato/a		16			106	11	105	5	108
Separato/a, divorziato/a		1			36	1	50	0	0
Vedovo/a		2			61	1	74	0	36
Non specificato		14				13		1	
<b>LIVELLO DI ISTRUZIONE</b>									
Laurea, diploma		10			95	7	86	3	125
Professionali, licenza media		11			104	8	102	3	111
Elementari o meno		7			102	5	121	1	63
Non specificato		15				14		2	
TOTALE REGIONALE		97	160,2	235,2	100	66	100	31	100
CANAVESE			143,7	223,2					
PIEMONTE			189,6	280,4					

I valori in grassetto sono statisticamente significativi

Tabella 1 - Indicatori di ricovero 1997-1999 per MALFORMAZIONI CONGENITE

UOMINI RIPARTIZIONE TERRITORIALE	GIORNATE DI RICOVERO				PRIMO RICOVERO				LETALITA'	
	CASI	TASSO X 100.000	TASSO ST. X 100.000	RR	CASI	TASSO X 100.000	TASSO ST. X 100.000	RR	CASI	RR
Distretto 1	101	906,9	1.139,4	<b>76</b>	23	207,2	257,6	114	0	154
Valdigne-Mont Blanc	30	700,1	916,5	<b>61</b>	5	116,0	155,1	67	0	617
Grand Paradis	70	1.039,4	1.249,2	<b>85</b>	18	265,3	320,3	141	0	0
Distretto 2	313	1.093,7	1.500,0	101	46	160,6	228,5	100	1	145
Grand Combin	16	620,5	618,7	<b>58</b>	5	195,0	235,4	121	0	0
Mont Emilius	94	994,0	1.218,4	90	10	104,0	118,5	61	0	0
Città di Aosta	203	1.223,0	1.853,5	<b>115</b>	31	188,4	301,5	121	1	214
Distretto 3 Monte Cervino	112	1.352,5	1.500,6	<b>124</b>	12	145,1	204,5	89	0	0
Distretto 4	129	1.143,3	1.646,0	104	17	150,4	217,7	94	0	0
Evançon	44	808,7	1.144,7	<b>72</b>	8	144,7	206,1	89	0	0
Monte Rosa	73	1.528,4	2.273,7	<b>144</b>	8	167,3	254,3	111	0	0
Walser-Alta Valle del Lys	11	1.138,3	1.458,5	99	1	100,2	123,1	56	0	0
<b>INDICE DI DEPRIVAZIONE COMUNALE</b>										
Molto ricco, ricco	133	835,7	1.045,0	<b>73</b>	27	168,8	219,6	96	0	0
Medio	213	1.356,8	1.607,7	<b>123</b>	25	158,2	203,7	97	0	0
Deprivato, molto deprivato	308	1.115,4	1.633,5	103	46	167,2	251,3	105	1	195
<b>STATO CIVILE</b>										
Celibe/nubile	103			<b>193</b>	10			108	0	0
Coniugato/a	93			<b>72</b>	14			99	0	0
Separato/a, divorziato/a	4			<b>37</b>	0			0	0	0
Vedovo/a	11			<b>64</b>	2			195	0	0
Non specificato	102				8				0	0
<b>LIVELLO DI ISTRUZIONE</b>										
Laurea, diploma	27			<b>52</b>	7			94	0	0
Professionali, licenza media	54			91	9			115	0	0
Elementari o meno	122			<b>133</b>	5			87	0	0
Non specificato	110				13				0	0
TOTALE REGIONALE	654	1.104,3	1.445,4	100	98	165,2	231,1	100	1	100
CANAVESE		937,1	1.375,0			128,8	188,9			
PIEMONTE		1.314,3	1.868,3			168,8	236,7			

DONNE RIPARTIZIONE TERRITORIALE	GIORNATE DI RICOVERO				PRIMO RICOVERO				LETALITA'	
	CASI	TASSO X 100.000	TASSO ST. X 100.000	RR	CASI	TASSO X 100.000	TASSO ST. X 100.000	RR	CASI	RR
Distretto 1	80	726,0	812,1	103	15	135,5	173,7	124	0	0
Valdigne-Mont Blanc	23	547,4	589,2	<b>77</b>	5	118,1	137,6	108	0	0
Grand Paradis	57	836,1	939,6	<b>120</b>	10	146,3	193,5	134	0	0
Distretto 2	199	665,0	995,4	103	30	99,6	119,0	97	0	244
Grand Combin	18	745,0	1.204,2	112	1	41,8	22,9	39	0	0
Mont Emilius	81	868,5	1.134,4	<b>124</b>	15	159,0	176,1	144	0	0
Città di Aosta	101	550,8	855,3	90	14	76,5	94,8	78	0	600
Distretto 3 Monte Cervino	71	864,9	1.168,1	<b>129</b>	7	84,7	95,0	79	0	0
Distretto 4	50	437,0	538,8	<b>67</b>	12	103,6	137,6	99	0	0
Evançon	19	349,2	473,2	<b>53</b>	6	107,6	115,9	103	0	0
Monte Rosa	31	618,4	699,7	95	6	119,1	170,0	112	0	0
Walser-Alta Valle del Lys	0	0,0	0,0	0	0	0,0	0,0	0	0	0
<b>INDICE DI DEPRIVAZIONE COMUNALE</b>										
Molto ricco, ricco	112	718,6	879,5	102	20	127,3	148,7	115	0	0
Medio	136	859,8	1.104,8	<b>128</b>	21	131,9	176,5	124	0	0
Deprivato, molto deprivato	153	521,2	783,0	<b>82</b>	23	78,2	91,2	77	0	287
<b>STATO CIVILE</b>										
Celibe/nubile	30			103	7			111	0	0
Coniugato/a	78			<b>127</b>	15			132	0	0
Separato/a, divorziato/a	2			<b>27</b>	0			0	0	0
Vedovo/a	5			<b>30</b>	0			0	0	0
Non specificato	102				20				0	0
<b>LIVELLO DI ISTRUZIONE</b>										
Laurea, diploma	32			84	4			56	0	0
Professionali, licenza media	38			93	8			112	0	0
Elementari o meno	44			<b>126</b>	8			141	0	0
Non specificato	104				22				0	0
TOTALE REGIONALE	401	660,0	889,5	100	64	104,9	128,7	100	0	100
CANAVESE		774,1	1.117,4			102,3	149,5			
PIEMONTE		973,8	1.350,9			126,1	167,9			

I valori in grassetto sono statisticamente significativi

Tabella 1 - Indicatori di ricovero 1997-1999 per CONDIZIONI MORBOSE DI ORIGINE PERINATALE

UOMINI		OSPEDALIZZAZIONE				REGIME ORDINARIO		DAY HOSPITAL	
<i>RIPARTIZIONE TERRITORIALE</i>		CASI	TASSO X 100.000	TASSO ST. X 100.000	RR	CASI	RR	CASI	RR
Distretto 1		44	396,4	567,9	109	42	108	2	164
Valdigne-Mont Blanc		16	377,0	611,6	118	16	116	1	191
Grand Paradis		28	408,8	544,3	105	27	104	1	150
Distretto 2		73	255,4	499,1	96	71	96	2	104
Grand Combin		7	277,2	501,5	97	7	99	0	0
Mont Emilius		27	284,5	467,9	90	27	91	0	44
Città di Aosta		39	235,3	522,4	100	37	99	2	170
Distretto 3 Monte Cervino		22	265,7	501,8	98	22	99	0	59
Distretto 4		33	290,3	517,5	100	32	101	0	40
Evançon		16	297,9	509,1	98	16	101	0	0
Monte Rosa		14	286,1	565,5	109	14	112	0	0
Walsler-Alta Valle del Lys		3	267,8	387,9	75	2	67	0	369
<b>INDICE DI DEPRIVAZIONE COMUNALE</b>									
Molto ricco, ricco		53	333,0	505,8	97	52	98	1	73
Medio		45	286,2	513,3	99	44	99	1	87
Deprivato, molto deprivato		74	267,1	533,2	103	71	102	2	129
<b>STATO CIVILE</b>									
Celibe/nubile		0			140	0	140	0	0
Coniugato/a		0			0	0	0	0	0
Separato/a, divorziato/a		0			0	0	0	0	0
Vedovo/a		0			0	0	0	0	0
Non specificato		0			0	0	0	0	0
<b>LIVELLO DI ISTRUZIONE</b>									
Laurea, diploma		0			0	0	0	0	0
Professionali, licenza media		0			0	0	0	0	0
Elementari o meno		0			0	0	0	0	0
Non specificato		0			0	0	0	0	0
TOTALE REGIONALE		172	289,9	519,4	100	167	100	4	100
CANAVESE			241,2	460,3					
PIEMONTE			398,2	743,5					

DONNE		OSPEDALIZZAZIONE				REGIME ORDINARIO		DAY HOSPITAL	
<i>RIPARTIZIONE TERRITORIALE</i>		CASI	TASSO X 100.000	TASSO ST. X 100.000	RR	CASI	RR	CASI	RR
Distretto 1		39	350,9	564,5	111	36	108	3	179
Valdigne-Mont Blanc		14	333,2	526,4	103	13	100	1	174
Grand Paradis		25	361,8	589,1	116	23	113	2	183
Distretto 2		74	248,0	504,3	100	72	101	2	62
Grand Combin		6	267,1	490,3	96	6	95	0	119
Mont Emilius		25	264,5	445,1	88	24	89	1	55
Città di Aosta		43	237,1	548,1	109	42	111	1	58
Distretto 3 Monte Cervino		18	214,2	391,2	77	17	77	1	68
Distretto 4		32	280,7	528,0	106	31	105	2	128
Evançon		18	325,1	575,6	116	18	119	0	51
Monte Rosa		12	239,4	451,7	90	11	83	1	236
Walsler-Alta Valle del Lys		2	240,8	700,0	136	2	143	0	0
<b>INDICE DI DEPRIVAZIONE COMUNALE</b>									
Molto ricco, ricco		45	290,9	470,0	92	44	93	2	80
Medio		42	265,5	472,4	94	41	95	1	70
Deprivato, molto deprivato		76	257,8	552,6	109	72	108	4	133
<b>STATO CIVILE</b>									
Celibe/nubile		0			0	0	0	0	0
Coniugato/a		2			131	1	132	1	131
Separato/a, divorziato/a		0			0	0	0	0	0
Vedovo/a		0			0	0	0	0	0
Non specificato		1			0	1	0	0	0
<b>LIVELLO DI ISTRUZIONE</b>									
Laurea, diploma		1			146	0	0	1	235
Professionali, licenza media		0			0	0	0	0	0
Elementari o meno		1			209	1	258	0	0
Non specificato		1			0	1	0	0	0
TOTALE REGIONALE		163	268,3	505,9	100	156	100	7	100
CANAVESE			162,3	363,4					
PIEMONTE			334,3	702,3					

I valori in grassetto sono statisticamente significativi

Tabella 1 - Indicatori di ricovero 1997-1999 per CONDIZIONI MORBOSE DI ORIGINE PERINATALE

UOMINI RIPARTIZIONE TERRITORIALE	GIORNATE DI RICOVERO				PRIMO RICOVERO				LETALITA'	
	CASI	TASSO X 100.000	TASSO ST. X 100.000	RR	CASI	TASSO X 100.000	TASSO ST. X 100.000	RR	CASI	RR
Distretto 1	310	2.792,8	4.000,4	<b>113</b>	27	243,3	337,6	112	0	0
Valdigne-Mont Blanc	105	2.423,3	3.935,6	111	10	231,9	376,9	126	0	0
Grand Paradis	205	3.029,4	4.032,8	<b>114</b>	17	250,5	316,3	105	0	0
Distretto 2	451	1.576,5	3.081,5	<b>87</b>	49	171,1	301,5	100	0	117
Grand Combin	48	1.887,8	3.414,9	97	4	156,0	278,3	93	0	0
Mont Emilius	164	1.724,5	2.836,1	<b>80</b>	21	218,3	314,0	105	0	0
Città di Aosta	239	1.444,2	3.207,5	<b>91</b>	24	145,9	295,4	98	0	220
Distretto 3 Monte Cervino	171	2.065,0	3.915,2	<b>112</b>	15	181,4	315,8	105	0	0
Distretto 4	235	2.091,0	3.728,1	106	15	132,7	240,0	80	0	260
Evançon	135	2.462,5	4.207,8	<b>119</b>	9	162,8	276,9	92	0	520
Monte Rosa	79	1.647,0	3.255,2	92	5	104,6	228,6	76	0	0
Walser-Alta Valle del Lys	22	2.176,1	3.151,5	89	1	100,2	123,1	41	0	0
<b>INDICE DI DEPRIVAZIONE COMUNALE</b>										
Molto ricco, ricco	353	2.220,1	3.371,8	95	35	218,9	307,7	102	0	0
Medio	314	1.997,0	3.584,4	102	23	145,6	261,0	87	0	0
Deprivato, molto deprivato	500	1.811,5	3.617,3	102	48	174,4	318,9	106	1	233
<b>STATO CIVILE</b>										
Celibe/nubile	2			140	0			0	0	0
Coniugato/a	0			0	0			0	0	0
Separato/a, divorziato/a	0			0	0			0	0	0
Vedovo/a	0			0	0			0	0	0
Non specificato	0			0	0			0	0	0
<b>LIVELLO DI ISTRUZIONE</b>										
Laurea, diploma	0			0	0			0	0	0
Professionali, licenza media	0			0	0			0	0	0
Elementari o meno	0			0	0			0	0	0
Non specificato	2			0	0			0	0	0
TOTALE REGIONALE	1.167	1.970,5	3.531,0	100	106	178,7	300,8	100	1	100
CANAVESE		2.236,4	3.949,0			204,8	391,9			
PIEMONTE		2.698,2	5.022,8			351,4	655,7			

DONNE RIPARTIZIONE TERRITORIALE	GIORNATE DI RICOVERO				PRIMO RICOVERO				LETALITA'	
	CASI	TASSO X 100.000	TASSO ST. X 100.000	RR	CASI	TASSO X 100.000	TASSO ST. X 100.000	RR	CASI	RR
Distretto 1	273	2.480,5	3.988,2	104	31	280,1	446,8	142	1	179
Valdigne-Mont Blanc	94	2.245,1	3.538,9	92	8	189,0	312,2	99	0	0
Grand Paradis	179	2.625,5	4.274,6	<b>111</b>	23	336,4	525,7	<b>168</b>	1	277
Distretto 2	563	1.879,4	3.826,1	100	47	156,1	298,4	95	0	0
Grand Combin	43	1.827,4	3.354,8	87	2	83,6	145,5	46	0	0
Mont Emilius	203	2.176,7	3.663,2	95	16	169,6	263,9	84	0	0
Città di Aosta	317	1.734,5	4.017,0	106	29	158,6	348,9	111	0	0
Distretto 3 Monte Cervino	126	1.523,7	2.780,1	<b>72</b>	12	145,2	248,1	79	1	263
Distretto 4	269	2.338,2	4.471,1	<b>117</b>	16	138,1	256,0	82	1	147
Evançon	148	2.679,3	4.860,6	<b>127</b>	9	161,4	293,9	94	0	134
Monte Rosa	110	2.187,5	4.156,0	109	7	138,9	224,0	72	0	196
Walser-Alta Valle del Lys	11	1.169,6	3.400,0	88	0	0,0	0,0	0	0	0
<b>INDICE DI DEPRIVAZIONE COMUNALE</b>										
Molto ricco, ricco	314	2.014,8	3.255,3	<b>85</b>	38	241,9	355,6	113	1	151
Medio	332	2.100,9	3.774,8	98	21	131,9	241,7	77	1	111
Deprivato, molto deprivato	585	1.994,0	4.283,2	<b>112</b>	47	159,8	326,0	104	1	62
<b>STATO CIVILE</b>										
Celibe/nubile	0			0	0			0	0	0
Coniugato/a	3			131	0			0	0	0
Separato/a, divorziato/a	0			0	0			0	0	0
Vedovo/a	0			0	0			0	0	0
Non specificato	6			0	0			0	0	0
<b>LIVELLO DI ISTRUZIONE</b>										
Laurea, diploma	2			200	0			0	0	0
Professionali, licenza media	0			0	0			0	0	0
Elementari o meno	1			141	0			0	0	0
Non specificato	6			0	0			0	0	0
TOTALE REGIONALE	1.232	2.027,1	3.834,7	100	106	173,7	313,7	100	2	100
CANAVESE		1.076,9	2.426,8			150,9	338,2			
PIEMONTE		2.290,1	4.792,0			294,6	618,4			

I valori in grassetto sono statisticamente significativi

Tabella 1 - Indicatori di ricovero 1997-1999 per SINTOMI, SEGNI E STATI MORBOSI MAL DEFINITI

UOMINI		OSPEDALIZZAZIONE				REGIME ORDINARIO		DAY HOSPITAL	
<i>RIPARTIZIONE TERRITORIALE</i>		CASI	TASSO X 100.000	TASSO ST. X 100.000	RR	CASI	RR	CASI	RR
Distretto 1		100	897,9	956,2	92	83	90	17	102
Valdigne-Mont Blanc		33	761,6	815,3	<b>80</b>	27	<b>78</b>	6	87
Grand Paradis		67	985,2	1.049,0	99	55	97	11	111
Distretto 2		310	1.085,6	1.111,3	<b>110</b>	270	<b>111</b>	41	104
Grand Combin		24	937,3	1.005,9	101	21	103	3	88
Mont Emilius		86	902,6	966,4	96	75	98	11	84
Città di Aosta		201	1.212,9	1.220,1	<b>118</b>	174	<b>118</b>	27	118
Distretto 3 Monte Cervino		77	929,8	923,1	94	67	96	10	84
Distretto 4		97	858,9	928,7	<b>87</b>	81	<b>85</b>	15	100
Evançon		58	1.064,0	1.141,2	108	48	104	10	132
Monte Rosa		33	697,9	747,7	<b>71</b>	29	<b>71</b>	5	72
Walsler-Alta Valle del Lys		5	502,2	601,9	<b>50</b>	4	<b>51</b>	1	49
<b>INDICE DI DEPRIVAZIONE COMUNALE</b>									
Molto ricco, ricco		140	881,7	958,9	92	120	93	20	89
Medio		136	862,8	862,0	<b>88</b>	116	<b>88</b>	20	90
Deprivato, molto deprivato		308	1.115,4	1.146,3	<b>111</b>	265	<b>111</b>	42	112
<b>STATO CIVILE</b>									
Celibe/nubile		74			99	69	101	5	74
Coniugato/a		272			105	250	103	22	124
Separato/a, divorziato/a		18			<b>68</b>	17	<b>72</b>	1	29
Vedovo/a		26			90	26	92	1	45
Non specificato		62				54		8	
<b>LIVELLO DI ISTRUZIONE</b>									
Laurea, diploma		67			<b>70</b>	59	<b>68</b>	8	92
Professionali, licenza media		120			96	111	98	9	79
Elementari o meno		192			<b>121</b>	181	<b>120</b>	11	139
Non specificato		73				64		9	
TOTALE REGIONALE		584	985,5	1.021,2	100	501	100	83	100
CANAVESE			686,0	674,5					
PIEMONTE			860,6	880,9					

DONNE		OSPEDALIZZAZIONE				REGIME ORDINARIO		DAY HOSPITAL	
<i>RIPARTIZIONE TERRITORIALE</i>		CASI	TASSO X 100.000	TASSO ST. X 100.000	RR	CASI	RR	CASI	RR
Distretto 1		81	732,0	739,1	<b>73</b>	69	<b>75</b>	11	<b>63</b>
Valdigne-Mont Blanc		26	626,7	640,9	<b>63</b>	23	<b>65</b>	4	<b>54</b>
Grand Paradis		54	796,9	795,8	<b>79</b>	47	<b>81</b>	8	69
Distretto 2		367	1.225,5	1.203,9	<b>120</b>	310	<b>120</b>	57	<b>123</b>
Grand Combin		20	857,5	900,7	85	15	<b>74</b>	5	145
Mont Emilius		90	965,0	980,0	98	75	98	15	95
Città di Aosta		257	1.406,2	1.367,7	<b>136</b>	220	<b>135</b>	37	<b>136</b>
Distretto 3 Monte Cervino		75	905,3	855,4	89	65	92	10	74
Distretto 4		96	830,5	877,5	<b>81</b>	78	<b>78</b>	17	96
Evançon		54	981,4	1.045,7	96	45	93	9	108
Monte Rosa		36	718,1	753,2	<b>69</b>	29	<b>65</b>	7	93
Walsler-Alta Valle del Lys		5	550,4	570,4	<b>53</b>	5	<b>55</b>	1	42
<b>INDICE DI DEPRIVAZIONE COMUNALE</b>									
Molto ricco, ricco		132	849,1	847,7	<b>85</b>	111	<b>85</b>	22	85
Medio		130	821,8	847,6	<b>81</b>	110	<b>81</b>	20	80
Deprivato, molto deprivato		356	1.212,7	1.189,0	<b>118</b>	302	<b>117</b>	54	<b>120</b>
<b>STATO CIVILE</b>									
Celibe/nubile		77			106	65	104	11	119
Coniugato/a		220			102	196	102	25	96
Separato/a, divorziato/a		18			83	14	<b>72</b>	4	162
Vedovo/a		115			96	109	98	6	72
Non specificato		61				53		8	
<b>LIVELLO DI ISTRUZIONE</b>									
Laurea, diploma		71			<b>74</b>	57	<b>68</b>	14	114
Professionali, licenza media		133			108	116	108	17	111
Elementari o meno		211			107	197	<b>110</b>	14	80
Non specificato		76				67		9	
TOTALE REGIONALE		618	1.017,7	1.008,1	100	523	100	96	100
CANAVESE			662,5	650,1					
PIEMONTE			773,8	793,5					

I valori in grassetto sono statisticamente significativi

Tabella 1 - Indicatori di ricovero 1997-1999 per SINTOMI, SEGNI E STATI MORBOSI MAL DEFINITI

UOMINI		GIORNATE DI RICOVERO				PRIMO RICOVERO				LETALITA'	
RIPARTIZIONE TERRITORIALE		CASI	TASSO X 100.000	TASSO ST. X 100.000	RR	CASI	TASSO X 100.000	TASSO ST. X 100.000	RR	CASI	RR
Distretto 1		467	4.204,2	4.053,9	<b>88</b>	98	883,0	938,2	102	4	119
Valdigne-Mont Blanc		143	3.307,9	3.441,8	<b>72</b>	41	950,8	1.025,3	112	1	92
Grand Paradis		323	4.778,1	4.502,0	98	57	840,0	900,9	95	3	133
Distretto 2		1.553	5.433,6	4.993,8	<b>107</b>	265	925,4	972,5	108	10	87
Grand Combin		121	4.805,3	4.995,6	105	20	780,0	786,8	96	2	176
Mont Emilius		395	4.162,0	4.106,8	<b>90</b>	78	810,8	863,3	99	1	50
Città di Aosta		1.037	6.257,7	5.545,0	<b>115</b>	167	1.015,1	1.068,7	114	6	87
Distretto 3 Monte Cervino		450	5.430,1	4.767,4	<b>109</b>	70	846,5	842,4	99	5	158
Distretto 4		498	4.425,0	3.924,8	<b>87</b>	77	681,1	799,0	80	3	72
Evançon		265	4.833,7	4.294,4	95	48	868,5	1.034,7	102	0	15
Monte Rosa		206	4.319,9	3.795,8	<b>85</b>	26	543,8	629,2	64	2	175
Walsler-Alta Valle del Lys		27	2.678,3	2.614,6	<b>52</b>	3	300,6	392,6	34	0	0
<b>INDICE DI DEPRIVAZIONE COMUNALE</b>											
Molto ricco, ricco		622	3.908,2	3.852,5	<b>83</b>	126	787,9	872,8	93	5	134
Medio		767	4.875,9	4.324,4	99	126	797,5	814,1	94	5	90
Deprivato, molto deprivato		1.579	5.724,4	5.115,5	109	258	937,6	1.005,7	107	11	93
<b>STATO CIVILE</b>											
Celibe/nubile		408			117	60			87	2	102
Coniugato/a		1.556			101	220			106	12	89
Separato/a, divorziato/a		104			72	16			75	1	149
Vedovo/a		195			88	21			104	3	113
Non specificato		402				55				3	130
<b>LIVELLO DI ISTRUZIONE</b>											
Laurea, diploma		280			57	48			62	1	35
Professionali, licenza media		591			90	105			105	5	179
Elementari o meno		1.358			126	144			120	11	82
Non specificato		436				75				4	147
<b>TOTALE REGIONALE</b>		<b>2.968</b>	<b>5.011,0</b>	<b>4.577,2</b>	<b>100</b>	<b>510</b>	<b>859,9</b>	<b>913,9</b>	<b>100</b>	<b>21</b>	<b>100</b>
CANAVESE			4.783,4	3.911,9			560,5	554,5			
PIEMONTE			5.443,2	4.669,1			686,6	707,6			
<b>INDICE DI DEPRIVAZIONE COMUNALE</b>											
Molto ricco, ricco		584	3.749,3	3.412,3	80	116	738,4	746,8	86	2	76
Medio		598	3.780,4	3.295,1	77	132	829,4	905,1	96	3	94
Deprivato, molto deprivato		1.820	6.198,8	5.018,1	121	280	952,1	965,5	109	12	107
<b>STATO CIVILE</b>											
Celibe/nubile		352			112	66			109	0	29
Coniugato/a		1.075			99	176			103	4	87
Separato/a, divorziato/a		85			83	14			78	0	0
Vedovo/a		742			99	92			94	11	113
Non specificato		432				54				2	119
<b>LIVELLO DI ISTRUZIONE</b>											
Laurea, diploma		283			67	57			71	0	37
Professionali, licenza media		612			105	112			116	2	88
Elementari o meno		1.289			109	155			105	12	102
Non specificato		502				78				3	120
<b>TOTALE REGIONALE</b>		<b>3.002</b>	<b>4.940,9</b>	<b>4.160,7</b>	<b>100</b>	<b>528</b>	<b>865,1</b>	<b>887,6</b>	<b>100</b>	<b>17</b>	<b>100</b>
CANAVESE			4.952,5	3.403,3			545,7	541,1			
PIEMONTE			5.220,8	3.970,6			641,3	654,0			

I valori in grassetto sono statisticamente significativi



Tabella 1 - Indicatori di ricovero 1997-1999 per SINCOPE E COLLASSO

UOMINI		OSPEDALIZZAZIONE				REGIME ORDINARIO		DAY HOSPITAL	
<i>RIPARTIZIONE TERRITORIALE</i>		CASI	TASSO X 100.000	TASSO ST. X 100.000	RR	CASI	RR	CASI	RR
Distretto 1		11	102,1	99,4	82	11	84	1	54
Valdigne-Mont Blanc		5	107,7	114,6	90	4	85	1	139
Grand Paradis		7	98,5	93,1	77	7	84	0	0
Distretto 2		46	160,9	152,5	<b>120</b>	42	118	4	143
Grand Combin		3	118,8	116,4	98	2	84	1	247
Mont Emilius		12	130,0	121,9	107	11	105	1	132
Città di Aosta		31	185,1	180,5	<b>128</b>	28	<b>128</b>	2	133
Distretto 3 Monte Cervino		8	96,6	80,2	73	8	76	0	37
Distretto 4		13	115,5	98,9	86	12	87	1	85
Evançon		6	103,4	82,2	77	5	78	0	58
Monte Rosa		6	125,6	115,4	95	5	92	1	135
Walsler-Alta Valle del Lys		1	133,9	129,9	99	1	108	0	0
<b>INDICE DI DEPRIVAZIONE COMUNALE</b>									
Molto ricco, ricco		17	104,7	102,3	85	16	87	1	59
Medio		16	99,6	84,5	77	14	77	1	78
Deprivato, molto deprivato		46	166,8	154,2	<b>120</b>	42	119	4	137
<b>STATO CIVILE</b>									
Celibe/nubile		11			100	10	104	0	41
Coniugato/a		45			109	42	107	3	131
Separato/a, divorziato/a		2			46	1	41	0	89
Vedovo/a		5			77	5	79	0	0
Non specificato		7				7		0	
<b>LIVELLO DI ISTRUZIONE</b>									
Laurea, diploma		12			92	11	89	1	122
Professionali, licenza media		16			97	15	100	1	63
Elementari o meno		32			105	30	104	1	135
Non specificato		9				9		0	
TOTALE REGIONALE		78	132,3	121,2	100	72	100	6	100
CANAVESE			69,4	54,8					
PIEMONTE			86,5	75,9					

DONNE		OSPEDALIZZAZIONE				REGIME ORDINARIO		DAY HOSPITAL	
<i>RIPARTIZIONE TERRITORIALE</i>		CASI	TASSO X 100.000	TASSO ST. X 100.000	RR	CASI	RR	CASI	RR
Distretto 1		11	96,8	80,4	<b>67</b>	10	72	0	22
Valdigne-Mont Blanc		4	87,3	84,7	62	3	63	0	58
Grand Paradis		7	102,7	78,1	70	7	77	0	0
Distretto 2		58	193,5	159,3	<b>124</b>	51	<b>118</b>	7	<b>179</b>
Grand Combin		4	168,7	163,1	109	4	110	0	98
Mont Emilius		13	139,4	128,3	100	12	100	1	104
Città di Aosta		41	224,3	172,7	<b>136</b>	35	<b>127</b>	6	<b>230</b>
Distretto 3 Monte Cervino		13	161,7	131,4	106	13	113	0	30
Distretto 4		12	101,3	90,8	<b>64</b>	11	<b>68</b>	0	21
Evançon		5	96,3	83,6	<b>61</b>	5	63	0	44
Monte Rosa		6	113,0	107,5	71	6	77	0	0
Walsler-Alta Valle del Lys		1	68,8	53,5	44	1	48	0	0
<b>INDICE DI DEPRIVAZIONE COMUNALE</b>									
Molto ricco, ricco		16	102,7	88,9	<b>72</b>	15	75	1	47
Medio		19	118,0	102,0	78	18	81	1	45
Deprivato, molto deprivato		59	201,0	162,5	<b>124</b>	53	<b>121</b>	6	157
<b>STATO CIVILE</b>									
Celibe/nubile		8			92	7	91	1	102
Coniugato/a		31			96	30	99	1	53
Separato/a, divorziato/a		3			112	2	103	0	318
Vedovo/a		30			105	28	103	2	145
Non specificato		9				8		1	
<b>LIVELLO DI ISTRUZIONE</b>									
Laurea, diploma		9			92	7	84	2	157
Professionali, licenza media		11			72	10	71	1	82
Elementari o meno		46			113	44	114	2	81
Non specificato		14				13		1	
TOTALE REGIONALE		94	154,2	127,6	100	85	100	8	100
CANAVESE			74,4	51,0					
PIEMONTE			81,4	66,3					

I valori in grassetto sono statisticamente significativi

Tabella 1 - Indicatori di ricovero 1997-1999 per SINCOPE E COLLASSO

UOMINI RIPARTIZIONE TERRITORIALE	GIORNATE DI RICOVERO				PRIMO RICOVERO				LETALITA'	
	CASI	TASSO X 100.000	TASSO ST. X 100.000	RR	CASI	TASSO X 100.000	TASSO ST. X 100.000	RR	CASI	RR
Distretto 1	79	714,7	665,3	101	12	108,1	102,6	103	0	0
Valdigne-Mont Blanc	36	823,1	985,2	123	7	162,3	179,8	162	0	0
Grand Paradis	44	645,3	567,5	88	5	73,7	66,7	69	0	0
Distretto 2	241	841,9	741,3	106	34	118,7	122,1	106	0	0
Grand Combin	21	844,9	891,2	126	3	117,0	109,7	116	0	0
Mont Emilius	59	618,2	556,6	91	7	72,8	72,5	73	0	0
Città di Aosta	161	969,5	846,6	110	24	145,9	154,3	121	0	0
Distretto 3 Monte Cervino	62	744,7	605,4	97	10	120,9	96,4	110	0	0
Distretto 4	76	678,3	528,7	86	9	79,6	74,7	73	0	0
Evançon	28	504,7	361,9	63	3	54,3	61,8	49	0	0
Monte Rosa	42	886,3	754,9	115	5	104,6	91,4	97	0	0
Walser-Alta Valle del Lys	6	636,1	543,1	80	1	100,2	87,7	88	0	0

**INDICE DI DEPRIVAZIONE COMUNALE**

Molto ricco, ricco	80	504,8	460,2	73	14	87,5	84,7	85	0	0
Medio	125	795,0	680,1	106	17	107,6	91,9	100	0	0
Deprivato, molto deprivato	253	916,0	755,9	110	34	123,6	125,4	108	0	0

**STATO CIVILE**

Celibe/nubile	53			108	8			82	0	0
Coniugato/a	267			105	36			111	0	0
Separato/a, divorziato/a	3			15	1			38	0	0
Vedovo/a	50			101	4			96	0	0
Non specificato	54				7				0	0

**LIVELLO DI ISTRUZIONE**

Laurea, diploma	48			73	9			87	0	0
Professionali, licenza media	83			96	14			113	0	0
Elementari o meno	238			110	23			99	0	0
Non specificato	59				10				0	0

TOTALE REGIONALE	458	773,4	656,8	100	65	109,6	102,8	100	0	0
CANAVESE		583,6	406,9			63,9	50,0			
PIEMONTE		518,2	404,0			78,9	69,5			

DONNE RIPARTIZIONE TERRITORIALE	GIORNATE DI RICOVERO				PRIMO RICOVERO				LETALITA'	
	CASI	TASSO X 100.000	TASSO ST. X 100.000	RR	CASI	TASSO X 100.000	TASSO ST. X 100.000	RR	CASI	RR
Distretto 1	53	481,0	357,6	64	11	99,4	70,6	79	0	0
Valdigne-Mont Blanc	19	460,1	415,6	64	5	118,1	113,1	96	0	0
Grand Paradis	34	493,8	323,7	64	6	87,8	45,1	69	0	0
Distretto 2	313	1.044,3	684,1	122	50	166,0	150,0	122	0	0
Grand Combin	21	885,6	540,9	106	3	125,4	218,4	95	0	0
Mont Emilius	81	872,1	664,4	122	12	127,2	120,7	106	0	0
Città di Aosta	211	1.152,7	712,8	124	35	191,4	155,0	131	0	0
Distretto 3 Monte Cervino	74	897,3	579,5	109	16	193,6	157,2	146	0	0
Distretto 4	67	581,7	472,0	67	5	43,2	26,3	31	0	0
Evançon	31	566,0	438,3	66	0	0,0	0,0	0	0	0
Monte Rosa	32	631,6	553,1	72	4	79,4	50,7	56	0	0
Walser-Alta Valle del Lys	4	412,8	234,0	49	1	103,1	46,9	76	0	0

**INDICE DI DEPRIVAZIONE COMUNALE**

Molto ricco, ricco	81	521,9	394,4	71	12	76,4	66,2	63	0	0
Medio	106	668,0	474,8	82	24	150,8	136,1	114	0	0
Deprivato, molto deprivato	320	1.090,1	710,0	122	46	156,4	124,3	110	0	0

**STATO CIVILE**

Celibe/nubile	48			127	5			79	0	0
Coniugato/a	163			99	23			96	0	0
Separato/a, divorziato/a	15			131	4			269	0	0
Vedovo/a	188			94	28			99	0	0
Non specificato	53				8				0	0

**LIVELLO DI ISTRUZIONE**

Laurea, diploma	39			98	7			95	0	0
Professionali, licenza media	48			61	12			95	0	0
Elementari o meno	308			111	36			103	0	0
Non specificato	71				13				0	0

TOTALE REGIONALE	507	834,4	571,5	100	82	134,4	111,7	100	0	0
CANAVESE		691,4	355,4			70,3	46,9			
PIEMONTE		524,3	345,5			74,5	60,5			

I valori in grassetto sono statisticamente significativi

Tabella 1 - Indicatori di ricovero 1997-1999 per COLICA ADDOMINALE

UOMINI		OSPEDALIZZAZIONE				REGIME ORDINARIO		DAY HOSPITAL	
<i>RIPARTIZIONE TERRITORIALE</i>		CASI	TASSO X 100.000	TASSO ST. X 100.000	RR	CASI	RR	CASI	RR
Distretto 1		13	114,1	139,1	94	12	93	1	107
Valdigne-Mont Blanc		4	84,6	92,7	70	4	75	0	0
Grand Paradis		9	133,0	167,9	110	8	104	1	181
Distretto 2		44	155,1	188,5	131	43	135	2	74
Grand Combin		3	118,8	151,2	100	3	96	0	158
Mont Emilius		15	154,5	183,4	134	15	143	0	0
Città di Aosta		27	160,9	198,8	133	25	136	1	101
Distretto 3 Monte Cervino		7	80,5	100,1	69	6	63	1	158
Distretto 4		7	59,2	76,4	50	6	46	1	116
Evançon		4	66,9	80,0	57	3	50	1	159
Monte Rosa		2	48,9	65,9	42	2	38	0	91
Walsler-Alta Valle del Lys		1	67,0	103,6	57	1	61	0	0
<b>INDICE DI DEPRIVAZIONE COMUNALE</b>									
Molto ricco, ricco		21	129,9	162,3	110	19	109	2	133
Medio		12	74,2	84,9	62	11	63	1	53
Deprivato, molto deprivato		38	137,8	172,0	116	36	116	2	108
<b>STATO CIVILE</b>									
Celibe/nubile		6			76	6	77	0	0
Coniugato/a		21			105	20	105	0	139
Separato/a, divorziato/a		2			76	2	77	0	0
Vedovo/a		3			158	3	159	0	0
Non specificato		5				5		1	
<b>LIVELLO DI ISTRUZIONE</b>									
Laurea, diploma		3			42	3	42	0	0
Professionalisti, licenza media		11			113	11	113	0	0
Elementari o meno		15			129	15	129	0	0
Non specificato		7				6		1	
TOTALE REGIONALE		70	118,8	145,8	100	66	100	5	100
CANAVESE			73,8	89,6					
PIEMONTE			117,1	141,9					

DONNE		OSPEDALIZZAZIONE				REGIME ORDINARIO		DAY HOSPITAL	
<i>RIPARTIZIONE TERRITORIALE</i>		CASI	TASSO X 100.000	TASSO ST. X 100.000	RR	CASI	RR	CASI	RR
Distretto 1		15	133,1	159,4	72	13	71	2	74
Valdigne-Mont Blanc		2	47,6	49,6	26	2	29	0	0
Grand Paradis		13	185,8	226,5	100	11	97	2	120
Distretto 2		64	213,5	253,9	118	58	118	6	113
Grand Combin		5	224,9	285,5	122	4	110	1	229
Mont Emilius		17	178,7	209,4	96	15	95	2	103
Città di Aosta		42	229,8	271,9	129	39	132	3	103
Distretto 3 Monte Cervino		12	145,5	161,4	80	11	81	1	63
Distretto 4		21	179,4	211,5	97	18	94	3	120
Evançon		13	240,8	307,3	132	11	121	2	225
Monte Rosa		7	133,0	133,4	71	6	75	0	34
Walsler-Alta Valle del Lys		1	68,8	80,9	36	1	41	0	0
<b>INDICE DI DEPRIVAZIONE COMUNALE</b>									
Molto ricco, ricco		27	175,4	207,2	95	24	93	3	105
Medio		22	137,0	166,0	74	20	76	2	54
Deprivato, molto deprivato		62	212,3	247,3	117	56	116	7	123
<b>STATO CIVILE</b>									
Celibe/nubile		16			100	15	98	1	203
Coniugato/a		31			97	29	96	1	110
Separato/a, divorziato/a		2			68	2	71	0	0
Vedovo/a		16			115	15	118	0	51
Non specificato		8				7		1	
<b>LIVELLO DI ISTRUZIONE</b>									
Laurea, diploma		14			76	14	76	0	67
Professionalisti, licenza media		22			111	21	108	1	183
Elementari o meno		24			111	24	113	1	60
Non specificato		12				11		1	
TOTALE REGIONALE		111	183,2	215,3	100	100	100	12	100
CANAVESE			128,2	156,2					
PIEMONTE			166,9	203,8					

I valori in grassetto sono statisticamente significativi

Tabella 1 - Indicatori di ricovero 1997-1999 per COLICA ADDOMINALE

UOMINI	GIORNATE DI RICOVERO				PRIMO RICOVERO				LETALITA'	
	CASI	TASSO X 100.000	TASSO ST. X 100.000	RR	CASI	TASSO X 100.000	TASSO ST. X 100.000	RR	CASI	RR
<b>RIPARTIZIONE TERRITORIALE</b>										
Distretto 1	41	369,4	424,3	87	12	108,1	127,4	91	0	0
Valdigne-Mont Blanc	11	246,2	285,4	<b>60</b>	4	92,8	91,4	77	0	0
Grand Paradis	30	448,3	503,1	104	8	117,9	156,0	100	0	0
Distretto 2	166	579,5	626,5	<b>134</b>	42	146,7	183,3	128	0	0
Grand Combin	14	541,3	641,1	131	1	39,0	57,9	34	0	0
Mont Emilius	39	410,9	464,2	101	16	166,3	197,4	152	0	0
Città di Aosta	113	681,9	715,7	<b>152</b>	25	152,0	192,0	130	0	0
Distretto 3 Monte Cervino	25	305,9	337,4	<b>71</b>	8	96,7	124,4	85	0	0
Distretto 4	22	198,4	215,6	<b>46</b>	6	53,1	67,4	47	0	0
Evançon	12	225,0	228,6	<b>52</b>	2	36,2	46,8	32	0	0
Monte Rosa	9	181,5	201,0	<b>43</b>	3	62,7	71,0	56	0	0
Walser-Alta Valle del Lys	1	133,9	200,6	<b>31</b>	1	100,2	184,2	89	0	0
<b>INDICE DI DEPRIVAZIONE COMUNALE</b>										
Molto ricco, ricco	57	360,2	423,6	87	24	150,1	188,1	131	0	0
Medio	41	260,8	269,5	<b>61</b>	11	69,6	81,2	61	0	0
Deprivato, molto deprivato	156	565,6	611,1	<b>129</b>	33	119,9	152,3	104	0	0
<b>STATO CIVILE</b>										
Celibe/nubile	24			82	5			48	0	0
Coniugato/a	98			103	19			113	0	0
Separato/a, divorziato/a	5			<b>44</b>	2			119	0	0
Vedovo/a	22			<b>161</b>	5			245	0	0
Non specificato	25				4				0	0
<b>LIVELLO DI ISTRUZIONE</b>										
Laurea, diploma	7			<b>21</b>	3			40	0	0
Professionalì, licenza media	45			103	10			112	0	0
Elementari o meno	85			<b>140</b>	14			132	0	0
Non specificato	37				8				0	0
<b>TOTALE REGIONALE</b>	<b>254</b>	<b>429,5</b>	<b>470,7</b>	<b>100</b>	<b>68</b>	<b>114,7</b>	<b>141,8</b>	<b>100</b>	<b>0</b>	<b>0</b>
CANAVESE		294,0	310,6			68,3	81,1			
PIEMONTE		434,2	446,4			106,2	129,0			

DONNE	GIORNATE DI RICOVERO				PRIMO RICOVERO				LETALITA'	
	CASI	TASSO X 100.000	TASSO ST. X 100.000	RR	CASI	TASSO X 100.000	TASSO ST. X 100.000	RR	CASI	RR
<b>RIPARTIZIONE TERRITORIALE</b>										
Distretto 1	61	553,6	570,5	<b>74</b>	13	117,4	142,4	78	0	0
Valdigne-Mont Blanc	11	253,9	227,1	<b>34</b>	0	0,0	0,0	0	0	0
Grand Paradis	50	738,3	776,9	98	13	190,1	231,1	126	0	0
Distretto 2	270	899,7	913,4	<b>118</b>	53	176,0	200,9	119	2	129
Grand Combin	16	660,7	647,3	87	4	167,2	197,0	112	0	0
Mont Emilius	68	729,1	782,1	97	14	148,4	174,0	99	0	159
Città di Aosta	186	1.017,7	1.012,3	<b>132</b>	35	191,4	210,0	130	1	133
Distretto 3 Monte Cervino	54	658,8	668,3	87	12	145,2	189,6	98	0	207
Distretto 4	77	671,4	651,2	<b>87</b>	13	112,2	116,1	74	0	0
Evançon	47	848,9	888,6	111	5	89,7	113,4	60	0	0
Monte Rosa	25	492,0	388,0	<b>63</b>	8	158,8	139,9	104	0	0
Walser-Alta Valle del Lys	6	584,8	687,9	76	0	0,0	0,0	0	0	0
<b>INDICE DI DEPRIVAZIONE COMUNALE</b>										
Molto ricco, ricco	116	744,3	800,6	99	24	152,8	181,1	102	0	0
Medio	85	537,4	550,6	<b>71</b>	21	131,9	163,7	88	0	159
Deprivato, molto deprivato	261	890,2	867,3	<b>116</b>	46	156,4	171,7	105	2	117
<b>STATO CIVILE</b>										
Celibe/nubile	54			<b>85</b>	12			97	0	0
Coniugato/a	145			<b>85</b>	31			113	0	73
Separato/a, divorziato/a	16			93	0			0	0	0
Vedovo/a	118			<b>145</b>	11			96	1	109
Non specificato	31				8				0	271
<b>LIVELLO DI ISTRUZIONE</b>										
Laurea, diploma	54			<b>64</b>	9			63	0	167
Professionalì, licenza media	94			97	22			143	0	0
Elementari o meno	162			<b>125</b>	17			92	1	94
Non specificato	54				14				0	148
<b>TOTALE REGIONALE</b>	<b>462</b>	<b>760,9</b>	<b>766,1</b>	<b>100</b>	<b>91</b>	<b>149,1</b>	<b>172,6</b>	<b>100</b>	<b>2</b>	<b>100</b>
CANAVESE		512,6	508,0			120,9	146,8			
PIEMONTE		666,9	671,9			150,5	182,5			

I valori in grassetto sono statisticamente significativi

Tabella 1 - Indicatori di ricovero 1997-1999 per TRAUMATISMI E AVVELENAMENTI

UOMINI		OSPEDALIZZAZIONE				REGIME ORDINARIO		DAY HOSPITAL	
<i>RIPARTIZIONE TERRITORIALE</i>		CASI	TASSO X 100.000	TASSO ST. X 100.000	RR	CASI	RR	CASI	RR
Distretto 1		186	1.672,7	1.702,2	102	177	102	9	109
Valdigne-Mont Blanc		73	1.677,1	1.703,2	103	71	106	2	52
Grand Paradis		113	1.669,9	1.699,3	102	106	100	7	145
Distretto 2		463	1.618,4	1.671,0	99	447	100	15	<b>74</b>
Grand Combin		34	1.346,5	1.296,2	82	32	82	2	91
Mont Emilius		148	1.559,4	1.599,6	95	142	96	6	81
Città di Aosta		281	1.693,7	1.776,2	104	273	105	8	<b>67</b>
Distretto 3 Monte Cervino		127	1.537,7	1.509,4	94	120	93	8	126
Distretto 4		192	1.706,0	1.749,4	104	181	103	11	138
Evançon		86	1.574,8	1.621,6	95	83	96	3	83
Monte Rosa		82	1.716,8	1.792,4	106	78	105	4	116
Walsler-Alta Valle del Lys		24	2.377,0	2.360,7	<b>146</b>	20	127	4	<b>547</b>
<b>INDICE DI DEPRIVAZIONE COMUNALE</b>									
Molto ricco, ricco		257	1.616,9	1.649,2	99	245	99	12	102
Medio		247	1.570,9	1.588,1	96	235	96	12	104
Deprivato, molto deprivato		463	1.679,7	1.732,7	103	444	103	19	97
<b>STATO CIVILE</b>									
Celibe/nubile		214			<b>114</b>	210	<b>114</b>	4	156
Coniugato/a		269			<b>92</b>	265	<b>93</b>	4	81
Separato/a, divorziato/a		26			<b>76</b>	26	<b>76</b>	1	109
Vedovo/a		29			112	29	114	0	48
Non specificato		227				202		26	
<b>LIVELLO DI ISTRUZIONE</b>									
Laurea, diploma		103			<b>61</b>	102	<b>61</b>	2	69
Professionalì, licenza media		217			108	213	108	4	125
Elementari o meno		195			<b>135</b>	192	<b>136</b>	3	98
Non specificato		251				224		26	
TOTALE REGIONALE		968	1.633,9	1.670,4	100	924	100	43	100
CANAVESE			1.560,3	1.561,0					
PIEMONTE			1.542,1	1.575,2					

DONNE		OSPEDALIZZAZIONE				REGIME ORDINARIO		DAY HOSPITAL	
<i>RIPARTIZIONE TERRITORIALE</i>		CASI	TASSO X 100.000	TASSO ST. X 100.000	RR	CASI	RR	CASI	RR
Distretto 1		119	1.082,9	1.000,9	102	111	99	8	<b>164</b>
Valdigne-Mont Blanc		50	1.182,1	1.148,5	114	47	113	3	136
Grand Paradis		70	1.021,9	918,6	95	64	91	6	<b>181</b>
Distretto 2		335	1.117,7	959,5	100	327	102	8	<b>56</b>
Grand Combin		24	1.026,1	890,8	91	24	93	1	58
Mont Emilius		89	954,3	891,2	92	87	95	2	47
Città di Aosta		222	1.212,9	1.004,3	104	217	106	5	<b>60</b>
Distretto 3 Monte Cervino		90	1.091,3	966,9	99	86	99	4	105
Distretto 4		130	1.125,7	999,0	99	122	97	8	149
Evançon		61	1.107,8	986,7	98	58	97	3	130
Monte Rosa		52	1.043,9	920,7	90	49	87	4	156
Walsler-Alta Valle del Lys		16	1.651,2	1.414,1	<b>149</b>	15	<b>145</b>	1	223
<b>INDICE DI DEPRIVAZIONE COMUNALE</b>									
Molto ricco, ricco		161	1.030,9	957,7	98	156	100	5	70
Medio		172	1.087,3	970,8	99	161	97	11	145
Deprivato, molto deprivato		341	1.162,8	988,0	102	329	102	12	91
<b>STATO CIVILE</b>									
Celibe/nubile		68			110	67	109	1	182
Coniugato/a		174			100	173	101	2	77
Separato/a, divorziato/a		16			90	16	91	0	0
Vedovo/a		161			97	158	97	4	101
Non specificato		144				128		16	
<b>LIVELLO DI ISTRUZIONE</b>									
Laurea, diploma		56			<b>76</b>	55	<b>76</b>	0	55
Professionalì, licenza media		106			109	105	109	1	102
Elementari o meno		245			104	240	104	5	106
Non specificato		157				140		17	
TOTALE REGIONALE		674	1.109,3	976,4	100	646	100	28	100
CANAVESE			1.086,2	812,8					
PIEMONTE			1.221,0	972,9					

I valori in grassetto sono statisticamente significativi

Tabella 1 - Indicatori di ricovero 1997-1999 per TRAUMATISMI E AVVELENAMENTI

UOMINI	GIORNATE DI RICOVERO				PRIMO RICOVERO				LETALITA'	
	CASI	TASSO X 100.000	TASSO ST. X 100.000	RR	CASI	TASSO X 100.000	TASSO ST. X 100.000	RR	CASI	RR
<b>RIPARTIZIONE TERRITORIALE</b>										
Distretto 1	1.293	11.651,7	11.535,7	103	151	1.360,6	1.372,6	111	2	80
Valdigne-Mont Blanc	493	11.385,5	11.309,0	103	55	1.275,5	1.329,9	104	0	30
Grand Paradis	800	11.822,1	11.546,0	103	96	1.414,7	1.413,0	114	2	109
Distretto 2	3.329	11.643,9	10.456,0	<b>97</b>	319	1.114,0	1.173,0	90	9	111
Grand Combin	221	8.752,5	8.038,1	<b>77</b>	36	1.404,1	1.414,3	114	1	141
Mont Emilius	997	10.508,6	10.069,5	<b>92</b>	101	1.049,9	1.115,5	85	3	142
Città di Aosta	2.110	12.734,6	10.992,7	102	182	1.106,3	1.162,9	90	5	95
Distretto 3 Monte Cervino	978	11.814,2	10.775,2	100	106	1.281,9	1.252,8	104	2	103
Distretto 4	1.416	12.578,9	11.687,8	<b>105</b>	156	1.379,8	1.416,5	112	3	89
Evançon	700	12.768,3	11.724,3	<b>106</b>	70	1.266,5	1.337,2	102	2	106
Monte Rosa	579	12.115,3	11.490,4	102	68	1.422,3	1.444,1	116	1	92
Walser-Alta Valle del Lys	137	13.759,6	12.948,5	<b>115</b>	18	1.803,6	1.776,1	146	0	0
<b>INDICE DI DEPRIVAZIONE COMUNALE</b>										
Molto ricco, ricco	1.809	11.368,5	11.023,2	100	191	1.194,4	1.237,5	97	4	105
Medio	1.687	10.731,2	9.958,7	<b>91</b>	217	1.373,5	1.373,0	111	6	130
Deprivato, molto deprivato	3.519	12.758,8	11.368,9	<b>105</b>	324	1.177,4	1.221,5	95	8	84
<b>STATO CIVILE</b>										
Celibe/nubile	1.490			<b>126</b>	156			115	3	97
Coniugato/a	2.388			<b>86</b>	196			91	6	97
Separato/a, divorziato/a	221			<b>81</b>	23			89	0	102
Vedovo/a	542			<b>132</b>	20			115	3	129
Non specificato	1.664				185				3	88
<b>LIVELLO DI ISTRUZIONE</b>										
Laurea, diploma	712			<b>60</b>	74			<b>61</b>	0	20
Professional, licenza media	1.404			99	153			107	3	128
Elementari o meno	2.319			<b>127</b>	140			<b>135</b>	9	108
Non specificato	1.869				213				4	99
TOTALE REGIONALE	7.016	11.846,8	10.946,9	100	732	1.234,2	1.267,8	100	17	100
CANAVESE		13.421,9	12.050,6			1.161,7	1.166,9			
PIEMONTE		12.153,6	10.959,8			1.174,2	1.212,0			
<b>INDICE DI DEPRIVAZIONE COMUNALE</b>										
Molto ricco, ricco	1.861	11.938,8	8.040,8	<b>97</b>	121	770,3	720,5	97	4	183
Medio	2.050	12.959,6	7.943,0	<b>92</b>	122	766,5	658,0	92	3	86
Deprivato, molto deprivato	4.829	16.450,2	8.613,4	<b>105</b>	270	918,1	769,9	106	6	79
<b>STATO CIVILE</b>										
Celibe/nubile	626			<b>110</b>	48			107	1	74
Coniugato/a	1.931			<b>92</b>	137			109	2	104
Separato/a, divorziato/a	126			<b>65</b>	12			97	0	324
Vedovo/a	4.266			<b>104</b>	115			89	9	117
Non specificato	1.479				115				1	33
<b>LIVELLO DI ISTRUZIONE</b>										
Laurea, diploma	371			<b>70</b>	34			<b>67</b>	0	91
Professional, licenza media	957			<b>90</b>	73			109	1	139
Elementari o meno	5.584			<b>105</b>	191			106	10	109
Non specificato	1.516				129				1	45
TOTALE REGIONALE	8.740	14.384,2	8.324,1	100	513	840,5	733,4	100	13	100
CANAVESE		13.988,4	7.845,8			820,6	617,4			
PIEMONTE		14.715,0	8.360,4			893,3	751,2			

I valori in grassetto sono statisticamente significativi

Tabella 1 - Indicatori di ricovero 1997-1999 per FRATTURA DEL COLLO DEL FEMORE

UOMINI		OSPEDALIZZAZIONE				REGIME ORDINARIO		DAY HOSPITAL	
<i>RIPARTIZIONE TERRITORIALE</i>		CASI	TASSO X 100.000	TASSO ST. X 100.000	RR	CASI	RR	CASI	RR
Distretto 1		6	54,1	51,0	91	6	91	0	0
Valdigne-Mont Blanc		2	46,2	60,3	86	2	86	0	0
Grand Paradis		4	59,1	51,1	94	4	94	0	0
Distretto 2		17	59,5	46,5	85	17	85	0	0
Grand Combin		1	26,4	28,2	49	1	49	0	0
Mont Emilius		4	38,6	39,6	68	4	68	0	0
Città di Aosta		13	76,4	50,5	96	13	96	0	0
Distretto 3 Monte Cervino		6	68,4	56,9	104	6	104	0	0
Distretto 4		11	97,7	76,8	143	11	143	0	0
Evançon		6	103,4	82,8	147	6	147	0	0
Monte Rosa		5	97,7	75,1	149	5	149	0	0
Walsler-Alta Valle del Lys		1	67,0	56,6	95	1	95	0	0
<b>INDICE DI DEPRIVAZIONE COMUNALE</b>									
Molto ricco, ricco		7	46,1	41,6	78	7	78	0	0
Medio		9	55,1	47,4	85	9	85	0	0
Deprivato, molto deprivato		24	85,8	63,5	117	24	117	0	0
<b>STATO CIVILE</b>									
Celibe/nubile		8			180	8	180	0	0
Coniugato/a		17			78	17	78	0	0
Separato/a, divorziato/a		1			74	1	74	0	0
Vedovo/a		8			129	8	129	0	0
Non specificato		5				5		0	0
<b>LIVELLO DI ISTRUZIONE</b>									
Laurea, diploma		5			86	5	86	0	0
Professionali, licenza media		3			37	3	37	0	0
Elementari o meno		26			126	26	126	0	0
Non specificato		6				6		0	0
TOTALE REGIONALE		40	67,0	54,5	100	40	100	0	0
CANAVESE			80,4	55,4					
PIEMONTE			79,3	57,2					

DONNE		OSPEDALIZZAZIONE				REGIME ORDINARIO		DAY HOSPITAL	
<i>RIPARTIZIONE TERRITORIALE</i>		CASI	TASSO X 100.000	TASSO ST. X 100.000	RR	CASI	RR	CASI	RR
Distretto 1		19	172,4	89,0	108	19	107	0	212
Valdigne-Mont Blanc		8	182,5	103,5	126	8	127	0	0
Grand Paradis		11	166,2	85,0	98	11	96	0	353
Distretto 2		58	193,5	83,6	98	57	98	1	127
Grand Combin		4	182,7	64,0	93	4	93	0	0
Mont Emilius		15	160,8	97,8	110	15	111	0	0
Città di Aosta		39	211,6	79,8	95	38	94	1	181
Distretto 3 Monte Cervino		16	190,0	101,5	104	16	105	0	0
Distretto 4		23	199,7	86,3	96	23	97	0	0
Evançon		11	198,7	89,5	97	11	98	0	0
Monte Rosa		9	186,2	68,0	86	9	86	0	0
Walsler-Alta Valle del Lys		3	275,2	154,1	149	3	150	0	0
<b>INDICE DI DEPRIVAZIONE COMUNALE</b>									
Molto ricco, ricco		25	158,3	91,5	102	24	101	0	165
Medio		32	202,3	97,0	109	32	110	0	0
Deprivato, molto deprivato		59	201,0	80,6	95	58	95	1	120
<b>STATO CIVILE</b>									
Celibe/nubile		10			164	10	166	0	0
Coniugato/a		23			89	23	89	0	124
Separato/a, divorziato/a		2			73	2	73	0	0
Vedovo/a		66			99	65	99	1	101
Non specificato		14				14		0	0
<b>LIVELLO DI ISTRUZIONE</b>									
Laurea, diploma		5			121	5	122	0	0
Professionali, licenza media		10			81	10	82	0	0
Elementari o meno		86			102	85	102	1	127
Non specificato		14				14		0	0
TOTALE REGIONALE		116	190,4	87,2	100	115	100	1	100
CANAVESE			261,5	101,2					
PIEMONTE			250,0	101,3					

I valori in grassetto sono statisticamente significativi

Tabella 1 - Indicatori di ricovero 1997-1999 per FRATTURA DEL COLLO DEL FEMORE

UOMINI RIPARTIZIONE TERRITORIALE	GIORNATE DI RICOVERO				PRIMO RICOVERO				LETALITA'	
	CASI	TASSO X 100.000	TASSO ST. X 100.000	RR	CASI	TASSO X 100.000	TASSO ST. X 100.000	RR	CASI	RR
Distretto 1	127	1.144,1	1.108,3	<b>66</b>	6	54,1	49,9	101	0	50
Valdigne-Mont Blanc	36	823,1	1.148,7	<b>52</b>	2	46,4	55,1	95	0	113
Grand Paradis	91	1.349,7	1.164,0	<b>73</b>	4	58,9	52,0	104	0	0
Distretto 2	609	2.131,5	1.667,0	104	11	38,4	29,0	61	2	87
Grand Combin	13	528,1	501,0	<b>33</b>	0	0,0	0,0	0	0	0
Mont Emilius	142	1.492,7	1.551,3	<b>89</b>	2	20,8	22,7	42	1	114
Città di Aosta	454	2.741,6	1.880,7	<b>117</b>	9	54,7	34,4	75	1	81
Distretto 3 Monte Cervino	155	1.867,7	1.558,7	96	7	84,7	64,1	142	1	172
Distretto 4	276	2.452,4	1.921,6	<b>122</b>	12	106,1	83,7	173	2	116
Evançon	164	2.997,5	2.327,6	<b>145</b>	8	144,7	107,7	230	1	96
Monte Rosa	96	2.002,9	1.550,8	103	3	62,7	53,7	108	1	145
Walser-Alta Valle del Lys	16	1.607,0	1.340,8	78	1	100,2	87,7	153	0	0
<b>INDICE DI DEPRIVAZIONE COMUNALE</b>										
Molto ricco, ricco	153	961,3	905,4	<b>56</b>	7	43,8	39,1	83	0	55
Medio	275	1.751,1	1.478,3	<b>92</b>	10	63,3	53,1	109	2	137
Deprivato, molto deprivato	739	2.677,9	1.974,1	<b>124</b>	19	69,0	48,4	103	3	91
<b>STATO CIVILE</b>										
Celibe/nubile	221			<b>192</b>	9			197	0	41
Coniugato/a	607			<b>86</b>	16			69	2	85
Separato/a, divorziato/a	26			<b>44</b>	2			125	0	413
Vedovo/a	219			<b>114</b>	8			141	2	153
Non specificato	83				1				0	54
<b>LIVELLO DI ISTRUZIONE</b>										
Laurea, diploma	167			102	3			59	0	0
Professionali, licenza media	61			<b>28</b>	1			<b>16</b>	0	260
Elementari o meno	808			<b>123</b>	29			135	4	109
Non specificato	119				3				1	80
TOTALE REGIONALE	1.167	1.970,5	1.595,8	100	36	60,7	47,6	100	5	100
CANAVESE		1.671,5	1.088,9			65,0	45,1			
PIEMONTE		1.600,7	1.124,9			63,3	45,5			
<b>DONNE</b>										
RIPARTIZIONE TERRITORIALE	GIORNATE DI RICOVERO				PRIMO RICOVERO				LETALITA'	
	CASI	TASSO X 100.000	TASSO ST. X 100.000	RR	CASI	TASSO X 100.000	TASSO ST. X 100.000	RR	CASI	RR
Distretto 1	581	5.269,5	2.577,2	<b>90</b>	15	135,5	73,7	98	2	147
Valdigne-Mont Blanc	271	6.441,9	3.465,2	<b>122</b>	6	141,8	85,2	114	0	50
Grand Paradis	310	4.547,0	2.280,3	<b>74</b>	9	131,6	70,1	89	2	240
Distretto 2	2.514	8.386,3	3.291,2	<b>115</b>	52	172,7	71,3	102	4	92
Grand Combin	196	8.279,4	2.671,0	<b>111</b>	5	209,0	64,9	126	0	0
Mont Emilius	585	6.269,2	3.583,8	<b>118</b>	15	159,0	98,5	128	2	161
Città di Aosta	1.733	9.480,6	3.235,5	<b>115</b>	32	175,0	61,0	91	3	83
Distretto 3 Monte Cervino	521	6.313,2	3.075,0	<b>94</b>	16	193,6	106,3	122	2	167
Distretto 4	664	5.767,4	2.402,4	<b>74</b>	17	146,7	70,2	82	1	49
Evançon	374	6.755,4	2.842,3	<b>89</b>	8	143,5	70,5	82	0	33
Monte Rosa	233	4.641,0	1.826,4	<b>57</b>	8	158,8	75,7	86	1	74
Walser-Alta Valle del Lys	58	5.951,2	2.885,2	88	1	103,1	38,5	64	0	0
<b>INDICE DI DEPRIVAZIONE COMUNALE</b>										
Molto ricco, ricco	744	4.776,0	2.649,3	<b>85</b>	23	146,4	83,9	109	4	<b>244</b>
Medio	1.031	6.519,9	2.903,7	<b>94</b>	27	169,6	88,0	106	2	71
Deprivato, molto deprivato	2.504	8.528,8	3.087,1	<b>109</b>	50	170,0	66,9	94	4	73
<b>STATO CIVILE</b>										
Celibe/nubile	351			<b>148</b>	5			89	0	42
Coniugato/a	837			99	25			108	1	100
Separato/a, divorziato/a	40			<b>47</b>	2			74	0	1500
Vedovo/a	2.672			<b>98</b>	55			99	7	116
Non specificato	380				13				0	29
<b>LIVELLO DI ISTRUZIONE</b>										
Laurea, diploma	147			109	4			87	0	151
Professionali, licenza media	286			<b>69</b>	11			98	1	107
Elementari o meno	3.455			<b>103</b>	73			101	8	107
Non specificato	392				12				0	32
TOTALE REGIONALE	4.279	7.043,2	2.963,5	100	100	163,8	76,0	100	9	100
CANAVESE		5.615,0	2.159,8			227,4	86,5			
PIEMONTE		5.513,5	2.175,9			187,1	76,2			

I valori in grassetto sono statisticamente significativi



Tabella 1 - Indicatori di ricovero 1997-1999 per LACERAZIONE DEL MENISCO

UOMINI		OSPEDALIZZAZIONE				REGIME ORDINARIO		DAY HOSPITAL	
<i>RIPARTIZIONE TERRITORIALE</i>		CASI	TASSO X 100.000	TASSO ST. X 100.000	RR	CASI	RR	CASI	RR
Distretto 1		22	198,2	177,9	79	21	81	1	58
Valdigne-Mont Blanc		9	200,0	189,2	79	8	83	0	37
Grand Paradis		13	197,0	171,9	79	12	79	1	72
Distretto 2		78	271,7	247,3	109	74	113	3	58
Grand Combin		4	145,2	143,6	57	4	62	0	0
Mont Emilius		20	214,2	191,0	83	19	86	1	50
Città di Aosta		54	323,8	301,3	132	51	137	2	72
Distretto 3 Monte Cervino		17	201,3	176,5	80	15	78	2	99
Distretto 4		32	284,3	256,1	114	26	102	6	250
Evançon		18	322,2	291,8	129	16	125	2	182
Monte Rosa		11	223,3	200,5	89	8	69	3	311
Walsler-Alta Valle del Lys		4	368,3	327,0	148	3	131	1	332
<b>INDICE DI DEPRIVAZIONE COMUNALE</b>									
Molto ricco, ricco		32	201,1	176,7	79	29	78	3	91
Medio		36	226,8	204,9	91	32	88	4	125
Deprivato, molto deprivato		81	292,4	268,0	118	76	120	5	91
<b>STATO CIVILE</b>									
Celibe/nubile		26			93	26	94	0	0
Coniugato/a		55			110	54	110	2	146
Separato/a, divorziato/a		4			58	4	60	0	0
Vedovo/a		1			75	1	76	0	0
Non specificato		57				47		10	
<b>LIVELLO DI ISTRUZIONE</b>									
Laurea, diploma		22			72	21	71	1	130
Professionalisti, licenza media		46			124	46	127	0	0
Elementari o meno		16			96	15	92	1	269
Non specificato		59				49		10	
TOTALE REGIONALE		148	250,5	226,3	100	136	100	12	100
CANAVESE			276,4	250,3					
PIEMONTE			275,9	255,5					

DONNE		OSPEDALIZZAZIONE				REGIME ORDINARIO		DAY HOSPITAL	
<i>RIPARTIZIONE TERRITORIALE</i>		CASI	TASSO X 100.000	TASSO ST. X 100.000	RR	CASI	RR	CASI	RR
Distretto 1		14	124,0	117,7	109	12	114	2	83
Valdigne-Mont Blanc		4	87,3	75,3	76	4	91	0	0
Grand Paradis		10	146,7	142,9	129	8	128	2	135
Distretto 2		35	117,9	112,2	103	30	104	5	98
Grand Combin		3	112,5	118,5	101	2	105	0	78
Mont Emilius		10	110,8	108,7	97	8	93	2	119
Città di Aosta		22	122,2	113,3	106	19	109	3	90
Distretto 3 Monte Cervino		7	84,9	90,6	74	6	76	1	66
Distretto 4		13	115,8	111,9	102	10	94	3	146
Evançon		8	138,5	123,6	121	6	113	2	166
Monte Rosa		5	106,4	111,7	95	4	85	1	151
Walsler-Alta Valle del Lys		0	34,4	37,2	30	0	36	0	0
<b>INDICE DI DEPRIVAZIONE COMUNALE</b>									
Molto ricco, ricco		19	121,9	116,5	106	16	106	3	106
Medio		15	96,9	99,0	86	13	86	2	82
Deprivato, molto deprivato		35	119,2	112,2	104	29	104	6	107
<b>STATO CIVILE</b>									
Celibe/nubile		7			113	6	111	1	141
Coniugato/a		24			109	24	110	0	77
Separato/a, divorziato/a		1			44	1	45	0	0
Vedovo/a		3			64	3	65	0	0
Non specificato		30				21		10	
<b>LIVELLO DI ISTRUZIONE</b>									
Laurea, diploma		7			73	7	76	0	0
Professionalisti, licenza media		14			110	13	108	1	175
Elementari o meno		13			113	12	112	0	163
Non specificato		31				21		10	
TOTALE REGIONALE		69	114,1	109,8	100	58	100	11	100
CANAVESE			117,8	113,6					
PIEMONTE			128,8	120,9					

I valori in grassetto sono statisticamente significativi

Tabella 1 - Indicatori di ricovero 1997-1999 per LACERAZIONE DEL MENISCO

UOMINI	GIORNATE DI RICOVERO				PRIMO RICOVERO				LETALITA'	
	CASI	TASSO X 100.000	TASSO ST. X 100.000	RR	CASI	TASSO X 100.000	TASSO ST. X 100.000	RR	CASI	RR
<b>RIPARTIZIONE TERRITORIALE</b>										
Distretto 1	45	408,4	366,7	87	21	189,2	161,1	84	0	0
Valdigne-Mont Blanc	23	523,1	505,1	111	6	139,1	119,2	61	0	0
Grand Paradis	23	335,0	285,8	71	15	221,0	187,2	99	0	0
Distretto 2	135	472,2	433,9	101	66	230,5	206,9	103	0	0
Grand Combin	8	316,8	328,5	67	4	156,0	143,0	68	0	0
Mont Emilius	37	393,4	345,9	82	24	249,5	216,4	108	0	0
Città di Aosta	90	541,1	511,4	117	38	231,0	214,5	106	0	0
Distretto 3 Monte Cervino	40	483,0	445,0	102	17	205,6	185,0	91	0	0
Distretto 4	58	515,4	460,8	109	29	256,5	229,4	115	0	0
Evançon	32	577,6	519,2	123	17	307,6	278,0	138	0	0
Monte Rosa	17	348,9	312,4	74	9	188,2	159,9	84	0	0
Walsler-Alta Valle del Lys	10	970,9	878,2	210	3	300,6	265,5	135	0	0
<b>INDICE DI DEPRIVAZIONE COMUNALE</b>										
Molto ricco, ricco	60	374,9	324,9	78	37	231,4	201,0	101	0	0
Medio	76	483,3	448,0	103	36	227,9	196,5	101	0	0
Deprivato, molto deprivato	143	517,2	478,3	111	60	218,0	202,5	99	0	0
<b>STATO CIVILE</b>										
Celibe/nubile	52			120	16			75	0	0
Coniugato/a	85			100	43			118	0	0
Separato/a, divorziato/a	5			43	5			97	0	0
Vedovo/a	1			39	0			0	0	0
Non specificato	127				68				0	0
<b>LIVELLO DI ISTRUZIONE</b>										
Laurea, diploma	43			87	16			71	0	0
Professionali, licenza media	71			114	32			115	0	0
Elementari o meno	25			92	14			120	0	0
Non specificato	131				70				0	0
<b>TOTALE REGIONALE</b>	278	470,0	427,9	100	133	224,3	199,9	100	0	0
CANAVESE		504,3	456,5			265,4	240,1			
PIEMONTE		578,3	536,8			250,7	231,9			

DONNE	GIORNATE DI RICOVERO				PRIMO RICOVERO				LETALITA'	
	CASI	TASSO X 100.000	TASSO ST. X 100.000	RR	CASI	TASSO X 100.000	TASSO ST. X 100.000	RR	CASI	RR
<b>RIPARTIZIONE TERRITORIALE</b>										
Distretto 1	24	214,8	202,0	96	11	99,4	88,2	84	0	0
Valdigne-Mont Blanc	7	158,7	138,2	70	2	47,3	40,8	40	0	0
Grand Paradis	17	249,4	239,0	111	9	131,6	116,2	112	0	0
Distretto 2	80	268,0	252,7	117	39	129,5	133,8	109	0	0
Grand Combin	4	168,7	181,7	77	3	125,4	146,7	109	0	0
Mont Emilius	16	175,1	169,7	78	14	148,4	157,7	125	0	0
Città di Aosta	60	328,3	298,2	141	22	120,3	115,5	101	0	0
Distretto 3 Monte Cervino	11	137,4	151,9	60	6	72,6	67,1	62	0	0
Distretto 4	23	199,7	194,0	88	16	138,1	128,5	118	0	0
Evançon	15	270,9	255,4	119	11	197,3	181,2	167	0	0
Monte Rosa	7	146,3	147,9	65	5	99,2	94,4	86	0	0
Walsler-Alta Valle del Lys	1	68,8	74,5	30	0	0,0	0,0	0	0	0
<b>INDICE DI DEPRIVAZIONE COMUNALE</b>										
Molto ricco, ricco	33	211,7	203,0	93	20	127,3	121,3	107	0	0
Medio	24	149,6	154,2	66	17	106,8	111,5	91	0	0
Deprivato, molto deprivato	82	278,2	258,7	121	35	119,0	113,9	101	0	0
<b>STATO CIVILE</b>										
Celibe/nubile	11			109	5			119	0	0
Coniugato/a	53			116	17			114	0	0
Separato/a, divorziato/a	1			24	0			0	0	0
Vedovo/a	4			45	1			41	0	0
Non specificato	60				45				0	0
<b>LIVELLO DI ISTRUZIONE</b>										
Laurea, diploma	11			60	6			83	0	0
Professionali, licenza media	39			149	9			101	0	0
Elementari o meno	18			76	8			116	0	0
Non specificato	62				45				0	0
<b>TOTALE REGIONALE</b>	138	227,7	218,1	100	72	118,0	115,9	100	0	0
CANAVESE		219,1	209,2			111,6	107,3			
PIEMONTE		294,4	270,1			117,7	110,4			

I valori in grassetto sono statisticamente significativi

## **L'Osservatorio Regionale Epidemiologico e per le Politiche sociali**

L'Osservatorio Regionale Epidemiologico e per le Politiche sociali è un ufficio dell'Assessorato della Sanità, Salute e Politiche sociali. E' stato istituito con la legge regionale n.5 del 25 gennaio 2000 che all'art 5 recita:

“ (Osservatorio regionale epidemiologico e per le politiche sociali)

1. Nell'ambito della struttura regionale competente in materia di sanità, salute e politiche sociali opera l'Osservatorio regionale epidemiologico e per le politiche sociali con il compito di:
  - a) produrre dati descrittivi sulla salute e sui bisogni di assistenza sociale della popolazione della regione, individuando indicatori utili ad identificare i problemi emergenti;
  - b) individuare, sperimentare e applicare indicatori di qualità e di appropriatezza dei servizi sanitari e sociali a livello regionale;
  - c) elaborare linee-guida relative alla qualità dei servizi;
  - d) progettare, attivare, gestire e controllare i flussi informativi relativi alla domanda e al consumo di prestazioni;
  - e) elaborare studi e ricerche su fasce di popolazione ai fini della rilevazione delle condizioni sociali, di vita e dello stato di salute;
  - f) fornire ogni elemento utile alla programmazione sanitaria e socio-assistenziale regionale anche ai fini della elaborazione del piano socio-sanitario e della valutazione dei risultati;
  - g) svolgere analisi mirate su specifici fenomeni sociali;
  - h) fornire elementi di conoscenza metodica delle impostazioni e delle modificazioni che intervengono nell'organizzazione dei servizi pubblici e dei soggetti erogatori privati lucrativi e non lucrativi;
  - i) collaborare all'elaborazione della relazione annuale sanitaria e sociale;
  - j) collaborare con le strutture competenti in materia di tutela dell'ambiente nell'individuazione dei fattori di rischio per la salute derivanti da attività umane e produttive in relazione allo stato dell'ambiente.
2. L'organizzazione ed il funzionamento dell'Osservatorio epidemiologico e per le politiche sociali sono definiti nell'ambito dell'applicazione delle disposizioni vigenti in materia di organizzazione dell'Amministrazione regionale.
3. Il responsabile dell'Osservatorio epidemiologico e per le politiche sociali risponde del trattamento dei dati personali posseduti e, nell'esercizio dell'attività di informazione, deve garantire la tutela delle persone fisiche e giuridiche rispetto al trattamento dei dati personali, ferma restando, in rapporto ai compiti esercitati, la responsabilità dei dirigenti delle strutture in cui si articola la struttura regionale competente in materia di sanità, salute e politiche sociali ai fini di quanto previsto dalla legge 31 dicembre 1996, n. 675 (Tutela delle persone e di altri soggetti rispetto al trattamento dei dati personali) come modificata, da ultimo, dal decreto legislativo 30 luglio 1999, n. 282.”

Dal 2000 ad oggi l'Osservatorio ha predisposto un proprio Piano di attività pluriennale ed ha individuato dei referenti esterni di Azienda USL e dell'ARPA regionale.

Sono state già pubblicate :

- La Relazione sanitaria 1998
- La Relazione Sanitaria e Sociale 1999 – 2000

Il presente volume non è in vendita.

Esso verrà inviato, nei limiti della disponibilità, a chi ne farà richiesta al seguente indirizzo:

Osservatorio Regionale Epidemiologico e per le Politiche Sociali

Assessorato della Sanità, Salute e Politiche sociali

via de Tillier, 30 – 11100 Aosta

Tel. 0165/274238 Fax. 0165/238914

Copia elettronica di questo volume sarà disponibile nel sito internet della Regione Valle d'Aosta all'indirizzo:

[www.regione.vda.it/sanita/oreps](http://www.regione.vda.it/sanita/oreps)