

3 - Anziani

In questo capitolo vengono presentati alcuni indicatori relativi alla struttura della popolazione anziana in Valle d'Aosta distinti per singolo comune e distretto operando, dove possibile, dei confronti con altre aree geografiche di riferimento.

Nella prima parte del capitolo si analizza l'indice di vecchiaia, che esprime il rapporto tra la popolazione anziana (con più di 65 anni) e quella più giovane (0-15 anni), e l'indice di carico sociale, definito dal rapporto tra la quota di popolazione cosiddetta non attiva sotto il profilo produttivo (anziani e bambini) e quella potenzialmente attiva (16-65 anni).

Nella seconda parte vengono invece presentati alcuni indicatori di offerta di servizi per anziani ripartiti per tipologia di struttura, distretto e comunità montana.

3.1 – Le caratteristiche della popolazione

In merito alla struttura demografica della popolazione anziana, nel 2002 in Valle d'Aosta la percentuale di soggetti di età compresa tra 65 e 74 anni è del 10,3%, appena inferiore a quella del Nord-Ovest (10,9%) e della media nazionale (11,0%).

La percentuale di grandi anziani, persone cioè con età superiore a 74 anni è del 7,9%, inferiore sia al Nord-Ovest (9,0%), sia alla media nazionale (8,6%) (figura 1a).

L'indice di vecchiaia è di 131,7 anziani ogni 100 bambini fino a 15 anni ed è superiore a quello medio nazionale (125,3), ma inferiore a quello delle regioni del Nord-Ovest (149,2).

L'indice di carico sociale, pari a 47,1 persone attive ogni 100 potenzialmente non attive, risulta inferiore a quello di entrambe le aree geografiche a confronto: rispettivamente 50,1 per il Nord-Ovest e 51,1 per l'Italia (figura 1b).

Dall'analisi intraregionale risulta che il distretto 1, comprendente le comunità montane Grand Paradis e Valdigne-Mont Blanc, presenta la percentuale più bassa di popolazione anziana, (il 9,4% di età compresa tra 65 e 74 anni e il 6,6% di età superiore a 74 anni) a fronte del distretto 2 (rispettivamente 10,6% e 8,4%), del distretto 3 (10,4% e 7,5%) e del distretto 4 (10,4% e 8,1%).

Analogamente avviene per l'indice di vecchiaia in base al quale il distretto 1 registra ancora il valore più basso (106,9), rispetto al distretto 2 (140,6), al distretto 3 (132,0), al distretto 4 (135,8) e anche rispetto alla media nazionale (125,3) (tabella 1).

L'analisi per singolo comune evidenzia una grande variabilità, con scostamenti importanti tra i singoli comuni e tra alcuni di questi e la media regionale. I comuni con l'indice di vecchiaia più elevato sono Allein con 328,6 anziani ogni 100 bambini, Chamois con 250 anziani ogni 100 bambini, Fontainemore con 241,3 anziani ogni 100 bambini e Gaby con 217,6 anziani ogni 100 bambini; per contro, i comuni più giovani risultano essere Rhêmes-Notre-Dame con 45,8 anziani ogni 100 bambini e Roisan con 61,7 anziani ogni 100 bambini (tabella 1 e figura 3).

L'indice di carico sociale è più basso nel distretto 1, data la presenza più elevata di giovani (45,0) e più elevato nel distretto 2 per il potere attrattivo esercitato dal capoluogo sulla popolazione adulta e anziana (48,2). In situazione simile, ed intermedia, si trovano il distretto 3 (46,0) e il distretto 4 (47,3) (tabella 1 e figura 4).

I comuni che nel 2002 presentano i valori più bassi dell'indice di carico sociale si trovano tutti nel distretto 2 e sono: Oyace (30,9), Saint-Rhémy-en-Bosses (33,0) e Bionaz (35,2). Quelli che presentano i

valori più elevati sono: Rhêmes-Saint-Georges (69,7), Pontboset (65,5), Challand-Saint-Victor (60,9), Doues (60,6) ed Allein (60,0) (tabella 1 e figura 4).

Tabella 1 – Struttura demografica della popolazione anziana per comune, distretto e area geografica.

Valori percentuali e tassi.

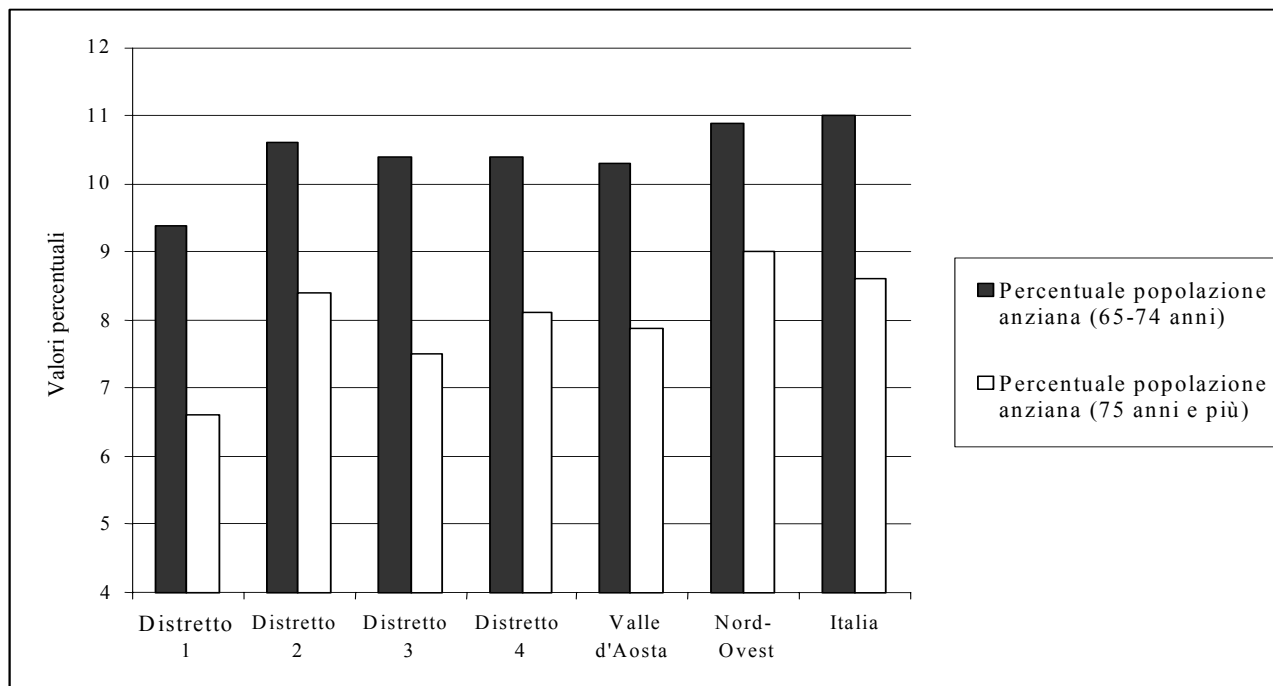
Anno 2002.

| Comune | Distretto | Percentuale popolazione anziana (65-74 anni) | Percentuale popolazione anziana (75 anni e più) | Indice di vecchiaia | Indice di carico sociale | Tasso di popolazione attiva |
|-----------------------|-----------|--|---|---------------------|--------------------------|-----------------------------|
| Arvier | 1 | 11,7 | 6,9 | 112,8 | 54,1 | 90,1 |
| Avisè | 1 | 13,1 | 5,9 | 134,9 | 49,5 | 94,3 |
| Aymavilles | 1 | 8,8 | 5,0 | 102,0 | 37,6 | 89,1 |
| Cogne | 1 | 13,7 | 9,9 | 167,3 | 60,6 | 110,6 |
| Courmayeur | 1 | 9,3 | 5,7 | 112,6 | 39,7 | 94,3 |
| Introd | 1 | 10,7 | 6,4 | 119,2 | 46,0 | 103,3 |
| La Salle | 1 | 9,7 | 8,3 | 116,6 | 50,2 | 89,6 |
| La Thuile | 1 | 8,2 | 7,5 | 100,9 | 45,3 | 114,8 |
| Morgex | 1 | 8,4 | 6,2 | 95,9 | 42,5 | 86,4 |
| Pré-Saint-Didier | 1 | 8,0 | 5,3 | 89,8 | 39,2 | 84,9 |
| Rhêmes-Notre-Dame | 1 | 5,8 | 3,3 | 45,8 | 40,7 | 65,4 |
| Rhêmes-Saint-Georges | 1 | 15,3 | 8,9 | 144,1 | 69,7 | 88,9 |
| Saint-Nicolas | 1 | 9,6 | 8,7 | 122,9 | 49,5 | 84,6 |
| Saint-Pierre | 1 | 8,5 | 7,5 | 104,3 | 45,7 | 91,3 |
| Sarre | 1 | 8,7 | 5,6 | 89,5 | 43,1 | 93,5 |
| Valgrisenche | 1 | 11,9 | 10,4 | 179,2 | 53,2 | 113,6 |
| Valsavarenche | 1 | 11,2 | 4,8 | 115,4 | 42,7 | 122,0 |
| Villeneuve | 1 | 8,2 | 7,0 | 91,8 | 46,4 | 94,6 |
| Totale | 1 | 9,4 | 6,6 | 106,9 | 45,0 | 93,3 |
| Allein | 2 | 14,2 | 14,6 | 328,6 | 60,0 | 92,3 |
| Aosta | 2 | 11,8 | 9,8 | 173,8 | 51,6 | 107,9 |
| Bionaz | 2 | 9,1 | 5,0 | 117,2 | 35,2 | 98,9 |
| Brissogne | 2 | 7,7 | 5,2 | 78,1 | 41,5 | 87,9 |
| Charvensod | 2 | 8,7 | 5,2 | 92,2 | 41,1 | 83,2 |
| Doues | 2 | 14,0 | 9,5 | 164,8 | 60,6 | 103,4 |
| Etroubles | 2 | 8,4 | 7,7 | 101,4 | 46,9 | 77,6 |
| Fénis | 2 | 9,4 | 9,2 | 138,9 | 47,0 | 109,5 |
| Gignod | 2 | 9,0 | 7,7 | 105,5 | 48,1 | 89,6 |
| Gressan | 2 | 8,0 | 5,5 | 85,7 | 41,6 | 94,6 |
| Jovençan | 2 | 10,1 | 5,2 | 89,8 | 47,6 | 78,8 |
| Nus | 2 | 9,8 | 6,8 | 100,0 | 49,9 | 91,8 |
| Ollomont | 2 | 15,4 | 10,9 | 292,9 | 54,5 | 87,0 |
| Oyace | 2 | 8,5 | 6,1 | 163,2 | 30,9 | 80,0 |
| Pollein | 2 | 6,8 | 4,2 | 69,1 | 37,1 | 95,4 |
| Quart | 2 | 8,8 | 6,6 | 100,0 | 44,7 | 102,5 |
| Roisán | 2 | 7,2 | 3,6 | 61,7 | 39,6 | 88,3 |
| Saint-Christophe | 2 | 8,0 | 6,5 | 108,2 | 38,6 | 103,8 |
| Saint-Marcel | 2 | 9,6 | 9,3 | 135,2 | 49,1 | 94,1 |
| Saint-Oyen | 2 | 11,8 | 7,0 | 134,6 | 48,4 | 110,0 |
| Saint-Rhémy-en-Bosses | 2 | 10,3 | 5,3 | 168,6 | 33,0 | 64,7 |

| Comune | Distretto | Percentuale popolazione anziana (65-74 anni) | Percentuale popolazione anziana (75 anni e più) | Indice di vecchiaia | Indice di carico sociale | Tasso di popolazione attiva |
|------------------------|-----------|--|---|---------------------|--------------------------|-----------------------------|
| Valpelline | 2 | 10,9 | 6,5 | 109,5 | 49,9 | 96,6 |
| Totale | 2 | 10,6 | 8,4 | 140,6 | 48,2 | 101,7 |
| Antey-Saint-André | 3 | 8,8 | 9,3 | 124,4 | 48,1 | 85,6 |
| Chambave | 3 | 10,1 | 8,6 | 132,8 | 48,8 | 119,6 |
| Chamois | 3 | 14,3 | 7,7 | 250,0 | 44,4 | 152,0 |
| Châtillon | 3 | 10,3 | 7,7 | 128,6 | 46,8 | 95,5 |
| Emarèse | 3 | 10,2 | 8,4 | 137,9 | 47,3 | 97,3 |
| La Magdeleine | 3 | 8,1 | 6,1 | 77,8 | 47,8 | 71,8 |
| Pontey | 3 | 8,9 | 6,7 | 87,0 | 50,5 | 74,5 |
| Saint-Denis | 3 | 12,3 | 8,3 | 167,4 | 49,1 | 84,3 |
| Saint-Vincent | 3 | 11,4 | 8,1 | 157,3 | 47,0 | 100,1 |
| Torgnon | 3 | 10,8 | 10,2 | 160,9 | 51,4 | 100,6 |
| Valtournenche | 3 | 8,9 | 4,6 | 92,9 | 38,8 | 96,1 |
| Verrayes | 3 | 10,6 | 7,5 | 146,2 | 43,7 | 102,7 |
| Totale | 3 | 10,4 | 7,5 | 132,0 | 46,0 | 97,3 |
| Arnad | 4 | 10,4 | 8,9 | 146,7 | 48,3 | 104,6 |
| Ayas | 4 | 8,6 | 7,2 | 113,4 | 42,3 | 95,5 |
| Bard | 4 | 13,3 | 8,1 | 161,1 | 53,4 | 87,2 |
| Brusson | 4 | 11,7 | 10,0 | 150,0 | 56,4 | 101,8 |
| Challand-Saint-Anselme | 4 | 11,5 | 8,7 | 131,1 | 55,3 | 106,0 |
| Challand-Saint-Victor | 4 | 13,4 | 10,7 | 175,3 | 60,9 | 88,7 |
| Champdepraz | 4 | 9,1 | 6,8 | 107,3 | 44,2 | 96,5 |
| Champorcher | 4 | 10,6 | 11,1 | 159,3 | 54,6 | 100,0 |
| Donnas | 4 | 9,7 | 7,9 | 126,8 | 45,9 | 97,6 |
| Fontainemore | 4 | 11,7 | 14,8 | 241,3 | 59,7 | 124,8 |
| Gaby | 4 | 12,9 | 10,5 | 217,6 | 51,9 | 127,7 |
| Gressoney-La-Trinité | 4 | 12,6 | 6,8 | 135,7 | 50,8 | 84,0 |
| Gressoney-Saint-Jean | 4 | 9,3 | 8,0 | 129,0 | 44,3 | 87,5 |
| Hône | 4 | 10,7 | 8,2 | 133,1 | 49,7 | 102,9 |
| Issime | 4 | 12,3 | 8,4 | 147,3 | 53,3 | 87,5 |
| Issogne | 4 | 11,7 | 6,3 | 149,1 | 42,7 | 104,3 |
| Lillianes | 4 | 11,1 | 10,0 | 160,3 | 52,1 | 98,1 |
| Montjovet | 4 | 7,6 | 6,6 | 85,0 | 44,4 | 83,2 |
| Perloz | 4 | 10,6 | 6,7 | 136,1 | 42,7 | 90,4 |
| Pontboset | 4 | 13,2 | 10,7 | 151,6 | 65,5 | 124,5 |
| Pont-Saint-Martin | 4 | 10,0 | 7,7 | 134,0 | 45,1 | 98,7 |
| Verrès | 4 | 11,0 | 7,8 | 151,2 | 45,1 | 106,9 |
| Totale | 4 | 10,4 | 8,1 | 135,8 | 47,3 | 98,8 |
| Valle d'Aosta | | 10,3 | 7,9 | 131,7 | 47,1 | 98,9 |
| Nord-Ovest | | 10,9 | 9,0 | 149,2 | 50,1 | 101,3 |
| Italia | | 11,0 | 8,6 | 125,3 | 51,1 | 92,7 |

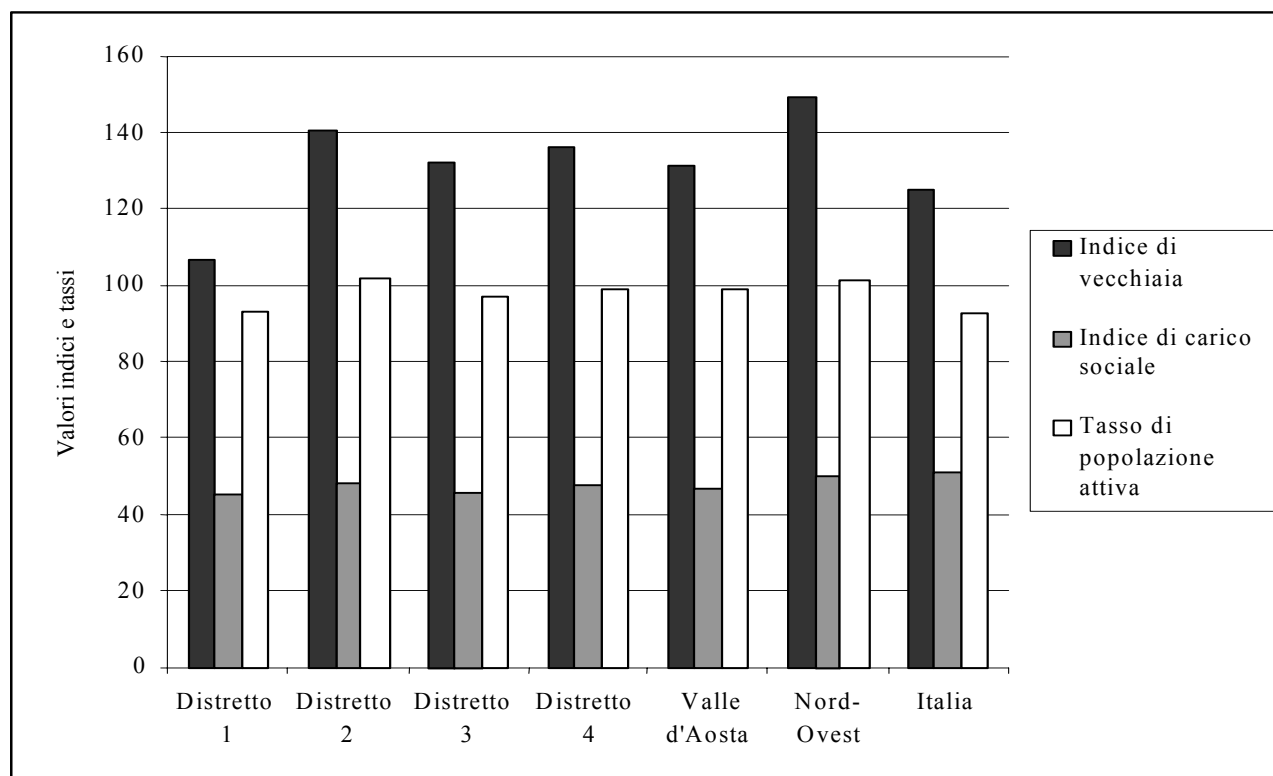
Fonte: Elaborazione dell'Osservatorio Regionale Epidemiologico e per le Politiche Sociali su dati Istat 2002

Figura 1a – Struttura demografica della popolazione anziana per distretto e area geografica. Confronto tra i distretti, il totale regionale, il Nord-Ovest e l'Italia. Valori percentuali e tassi. Anno 2002.



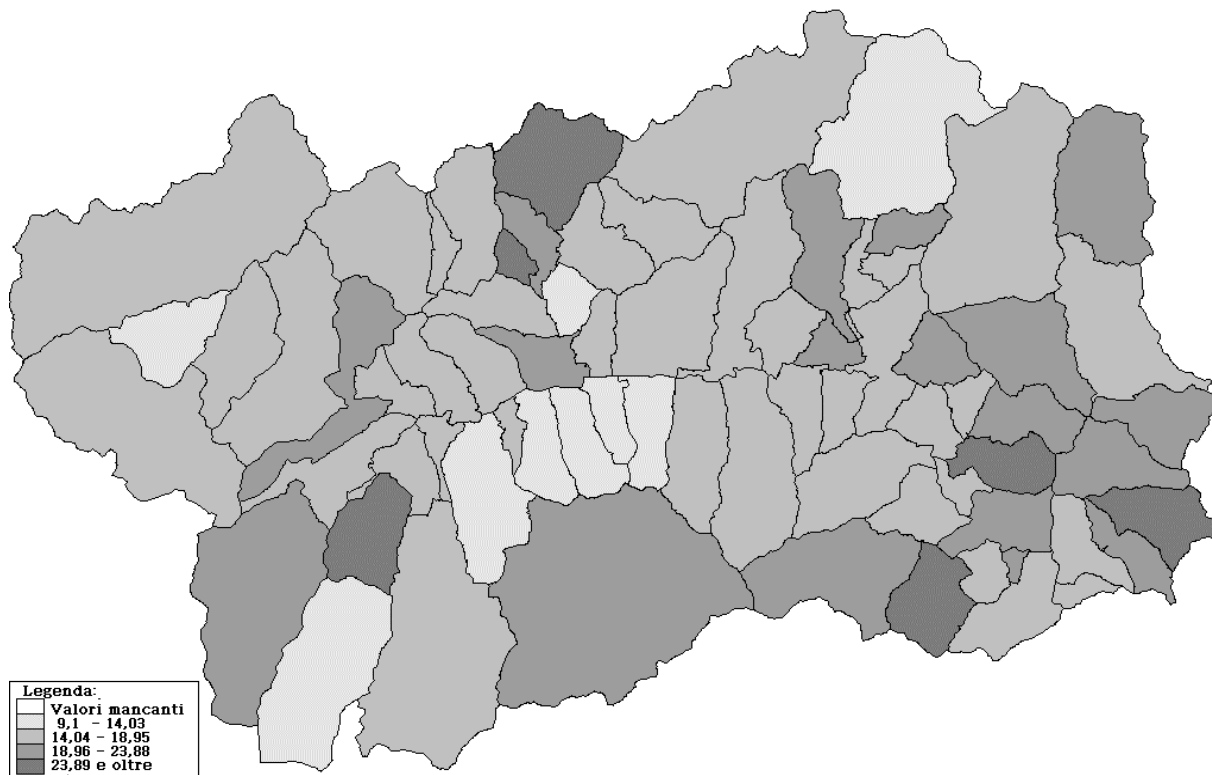
Fonte: Elaborazione dell'Osservatorio Regionale Epidemiologico e per le Politiche Sociali su dati Istat 2002

Figura 1b – Struttura demografica della popolazione anziana per distretto e area geografica. Confronto tra i distretti, il totale regionale, il Nord-Ovest e l'Italia. Valori percentuali e tassi. Anno 2002.



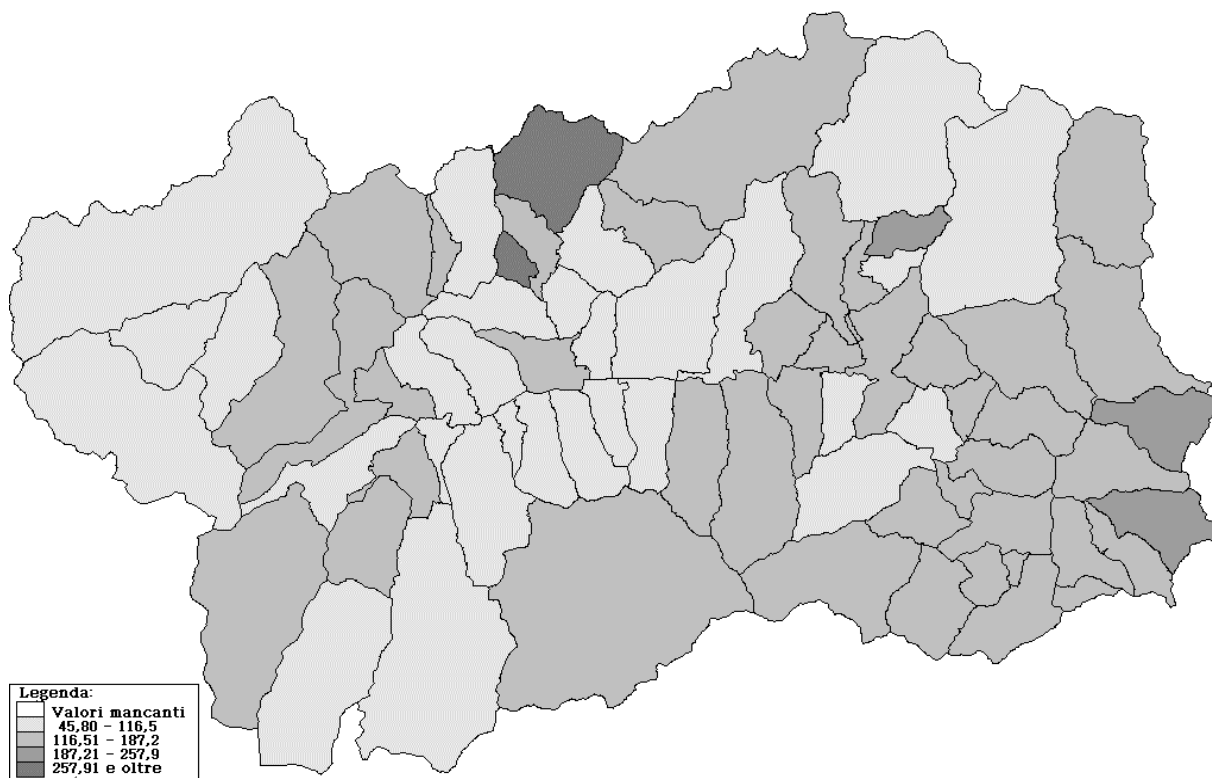
Fonte: Elaborazione dell'Osservatorio Regionale Epidemiologico e per le Politiche Sociali su dati Istat 2002.

**Figura 2 – Percentuale di popolazione anziana per comune in Valle d'Aosta.
Anno 2002.**



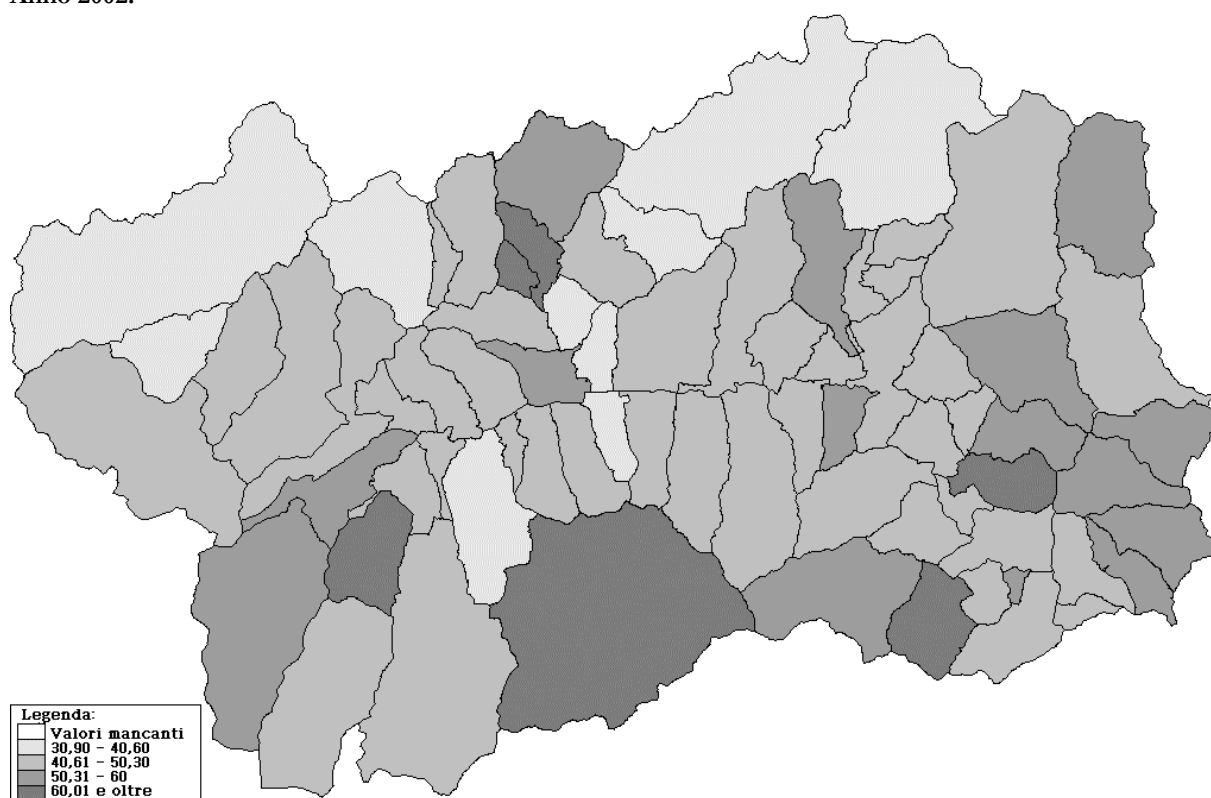
Fonte: Elaborazione dell'Osservatorio Regionale Epidemiologico e per le Politiche Sociali su dati Istat 2002

**Figura 3 – Indice di vecchiaia per comune in Valle d'Aosta.
Anno 2002.**



Fonte: Elaborazione dell'Osservatorio Regionale Epidemiologico e per le Politiche Sociali su dati Istat 2002

**Figura 4 – Indice di carico sociale per comune in Valle d'Aosta.
Anno 2002.**



Fonte: Elaborazione dell'Osservatorio Regionale Epidemiologico e per le Politiche Sociali su dati Istat 2002

3.2 – L'offerta di servizi

A partire dagli anni Ottanta, in Valle d'Aosta l'impostazione dei servizi per anziani ha cercato di agevolare il mantenimento dell'anziano nel proprio ambiente sociale, sia favorendo l'assistenza domiciliare, sia predisponendo piccole strutture residenziali e semi-residenziali distribuite sul territorio regionale.

L'offerta di servizi è stata organizzata in modo da soddisfare diverse forme di bisogno e non si è concretizzata solo attraverso l'inserimento residenziale in strutture come le microcomunità, le comunità alloggio o le case di riposo private, ma anche attraverso l'offerta di centri diurni, centri d'incontro, soggiorni climatici, telesoccorso e teleassistenza e l'assistenza domiciliare integrata.

Di seguito si illustrano brevemente le caratteristiche di ciascuna tipologia di servizio offerta.

Le microcomunità sono strutture a carattere residenziale di natura socio-assistenziale, con una capacità di accoglienza variabile da un minimo di 9 ad un massimo di 32 posti.

Sono destinate a persone anziane non autosufficienti, che non possono rimanere al proprio domicilio e necessitano di una elevata assistenza e di un modesto bisogno sanitario. Le strutture garantiscono quindi attività di tipo socio-assistenziale, alberghiero e piccole prestazioni sanitarie quali il controllo della temperatura o della pressione arteriosa e la somministrazione di alcuni farmaci prescritti da un medico.

Al loro interno operano unità di personale destinato all'assistenza: assistenti domiciliari e dei servizi tutelari (Adest) e operatori socio-sanitari (O.S.S.), personale addetto ai servizi generali, cuochi e personale sanitario in relazione al fabbisogno degli utenti.

La comunità alloggio è un servizio residenziale, composto da un insieme di alloggi di piccole dimensioni raggruppati in un'unica struttura dotata di servizi comuni (sala da pranzo, soggiorno, locali per il tempo

libero, lavanderia e stileria) e attrezzata in modo da permettere una vita autonoma. Ospita anziani o disabili, soli o in coppia, che posseggano i seguenti requisiti:

- avere una condizione psicofisica di totale o parziale autosufficienza (questo punto riguarda solo gli anziani);
- non avere particolari problemi sanitari;
- non avere la possibilità di restare in famiglia o al proprio domicilio anche per periodi temporanei.

Nelle comunità alloggio deve essere garantita la presenza di una figura di riferimento nell'arco delle 24 ore con compiti di portierato, custodia, pulizia delle parti comuni, oltre che di una immediata reperibilità in caso di bisogno degli ospiti.

Le case di riposo sono strutture private che offrono un servizio socio-sanitario integrato a carattere residenziale di natura prevalentemente socio-assistenziale a rilevanza sanitaria. L'accesso è determinato unicamente dalla preferenza del cittadino nel rivolgersi ad una struttura non pubblica.

Il centro diurno è un servizio socio-sanitario integrato a carattere semi-residenziale che ospita persone anziane o disabili, non autosufficienti o parzialmente autosufficienti, con necessità di interventi temporanei socio-assistenziali e sanitari non attivabili a domicilio. Date le finalità del servizio, la sua ubicazione ideale dovrebbe essere quella che favorisce il miglior accesso alla rete di servizi pubblici. Garantisce attività di tipo socio-assistenziale, alberghiero per la sola fornitura di pasti, animativo con finalità di socializzazione e di prevenzione del rischio di decadimento delle funzioni psicofisiche della persona.

Il centro d'incontro è un servizio che offre attività ricreative e culturali atte a favorire la vita di relazione ed i rapporti di comunicazione interpersonale. E' una struttura destinata a persone anziane completamente o parzialmente autosufficienti. E' prevista la presenza di un operatore con le funzioni di animatore oppure di gruppi di volontariato operanti sul territorio.

I soggiorni climatici svolgono la funzione di mantenimento e di ristabilimento dello stato di salute negli anziani o disabili che vivono al domicilio o in strutture residenziali. L'organizzazione del soggiorno garantisce, oltre ai normali servizi di vitto e alloggio, anche l'assistenza generale infermieristica, l'attività di animazione e alcuni momenti di socializzazione.

Il telesoccorso e la teleassistenza assicurano 24 ore su 24, tramite una centrale unica operativa telefonica, una risposta qualificata e tempestiva al bisogno di persone anziane o inabili generalmente sole. Il telesoccorso assicura interventi tempestivi in caso di emergenza; nella teleassistenza l'utente è contattato periodicamente dalla centrale operativa che verifica il suo stato di salute complessivo.

Con assistenza domiciliare integrata, si intende l'insieme delle prestazioni socio-assistenziali e sanitarie volte a mantenere il più possibile l'utente nel proprio domicilio. L'assistenza prevede interventi socio-assistenziali (igiene personale, aiuto domestico, fornitura pasti), interventi sanitari o interventi socio-sanitari integrati, rivolti ai singoli, o alle loro famiglie, in situazioni di difficoltà anche transitoria ed è finalizzato a supportare il mantenimento dell'autonomia nelle attività della vita quotidiana. Il servizio ha come destinatari le persone anziane, ma è rivolto anche a tutti gli utenti che, indipendentemente dall'età o dalla situazione economica o dallo stato civile, si trovano in condizioni di bisogno. L'orario del servizio deve essere funzionale alle esigenze degli utenti che lo concordano con l'ente gestore: di norma è fornito tutti i giorni dalle 7.00 alle 22.00.

Il personale è interdisciplinare ed è costituito dalle assistenti domiciliari e dei servizi tutelari (ADEST), che garantiscono gli interventi socio-assistenziali e dal personale dell'Azienda Sanitaria Locale per gli interventi a carattere sanitario.

A fronte di questa tipologia differenziata di servizi, di seguito vengono presentati i dati relativi alla consistenza delle strutture e degli utenti in esse già ospitati o degli utenti potenzialmente interessati alla loro fruizione. I dati si riferiscono ai posti residenziali e diurni presenti presso le strutture pubbliche, private convenzionate e private, siano esse case di riposo, microcomunità o comunità alloggio.

Considerando le microcomunità e le case di riposo pubbliche, private convenzionate e private, in Valle d'Aosta sono presenti 40 strutture, mentre le comunità alloggio attive sul territorio regionale sono 3 e sono ubicate nei comuni di Aosta, Fontainemore e Pontboset (tabella 2).

Tabella 2 – Consistenza delle strutture socio-assistenziali residenziali per anziani per distretto, comunità montana e tipologia di struttura in Valle d'Aosta.

Valori assoluti

Anno 2004

| Distretto | Comunità Montana | Strutture pubbliche o private convenzionate | Strutture private | Comunità alloggio pubbliche |
|----------------------|---------------------------|---|-------------------|-----------------------------|
| 1 | Grand Paradis | 5 | 2 | 0 |
| 1 | Valdigne-Mont Blanc | 2 | 1 | 0 |
| 2 | Città di Aosta | 5 | 2 | 1 |
| 2 | Gran Combin | 4 | 0 | 0 |
| 2 | Mont Emilius | 3 | 0 | 0 |
| 3 | Monte Cervino | 5 | 2 | 0 |
| 4 | Evançon | 4 | 0 | 0 |
| 4 | Monte Rosa | 2 | 1 | 2 |
| 4 | Walser-Alta Valle del Lys | 2 | 0 | 0 |
| Valle d'Aosta | | 32 | 8 | 3 |

Fonte: Regione Autonoma Valle d'Aosta – Direzione Politiche Sociali

Nel 2004 i posti residenziali disponibili su tutto il territorio regionale ammontano a 993 di cui 769 in strutture pubbliche e private convenzionate, 203 in strutture private e 21 in comunità alloggio pubbliche. La maggiore concentrazione di posti residenziali si registra nei distretti 2 e 4, rispettivamente con 444 e 262, seguono il distretto 1 con 187 posti e il distretto 3 con 100 posti (Tabelle 2, 3 e 4).

Tabella 3 – Consistenza dei posti disponibili nelle strutture per anziani pubbliche e private convenzionate per sede della struttura, distretto e comunità montana in Valle d'Aosta.

Valori assoluti.

Anno 2004.

| Sede struttura | Distretto | Comunità Montana | Posti residenziali | Posti diurni |
|------------------|-----------|---------------------|--------------------|--------------|
| Arvier | 1 | Grand Paradis | 13 | 3 |
| Cogne | 1 | Grand Paradis | 14 | 2 |
| Introd | 1 | Grand Paradis | 22 | 5 |
| Sarre | 1 | Grand Paradis | 19 | 8 |
| Saint-Pierre | 1 | Grand Paradis | 26* | 3 |
| La Thuile | 1 | Valdigne-Mont Blanc | 10 | 0 |
| Pré-Saint-Didier | 1 | Valdigne-Mont Blanc | 14 | 3 |
| Totale | 1 | | 118 | 24 |
| | | | | |
| Aosta | 2 | Città di Aosta | 20 | 15 |
| Aosta | 2 | Città di Aosta | 19 | 2 |
| Aosta | 2 | Città di Aosta | 19 | 3 |
| Aosta | 2 | Città di Aosta | 90 | 48** |
| Aosta | 2 | Città di Aosta | 125 | 0 |
| Doues | 2 | Grand combin | 17 | 4 |

| Sede struttura | Distretto | Comunità Montana | Posti residenziali | Posti diurni |
|------------------------|-----------|---------------------------|--------------------|--------------|
| Gignod | 2 | Grand combin | 11* | 0 |
| Gignod | 2 | Grand combin | 25 | 1 |
| Roisan | 2 | Grand combin | 24 | 0 |
| Gressan | 2 | Mont Emilius | 22 | 5 |
| Fénis | 2 | Mont Emilius | 22 | 3 |
| Saint-Christophe | 2 | Mont Emilius | 18 | 2 |
| Totale | 2 | | 412 | 83 |
| Châtillon | 3 | Monte Cervino | 13 | 0 |
| Pontey | 3 | Monte Cervino | 22 | 4 |
| Torgnon | 3 | Monte Cervino | 11 | 0 |
| Valtournenche | 3 | Monte Cervino | 12 | 1 |
| Verrayes | 3 | Monte Cervino | 9 | 2 |
| Totale | 3 | | 67 | 7 |
| Brusson | 4 | Evançon | 15 | 2 |
| Challand-Saint-Anselme | 4 | Evançon | 16 | 2 |
| Challand-Saint-Victor | 4 | Evançon | 28 | 0 |
| Verrès | 4 | Evançon | 25 | 2 |
| Hône | 4 | Monte Rosa | 32 | 0 |
| Perloz | 4 | Monte Rosa | 25 | 2 |
| Gaby | 4 | Walser-Alta Valle del Lys | 15 | 0 |
| Gressoney-Saint-Jean | 4 | Walser-Alta Valle del Lys | 16 | 5 |
| Totale | 4 | | 172 | 7 |
| Valle d'Aosta | | | 769 | 121 |

*di cui 1 posto per ciascuna struttura per casi di emergenza

**di cui 12 posti riservati ai malati di Alzheimer

Fonte: Regione Autonoma Valle d'Aosta – Direzione Politiche Sociali

Tabella 4 – Consistenza dei posti disponibili nelle strutture private per anziani* per sede della struttura, distretto e comunità montana in Valle d'Aosta.

Valori assoluti.

Anno 2004.

| Sede struttura | Distretto | Comunità Montana | Posti residenziali |
|----------------|-----------|---------------------|--------------------|
| Aymavilles | 1 | Grand Paradis | 20 |
| Cogne | 1 | Grand Paradis | 20 |
| La Salle | 1 | Valdigne-Mont Blanc | 29 |
| Totale | 1 | | 69 |
| Aosta | 2 | Città di Aosta | 10 |
| Aosta | 2 | Città di Aosta | 10 |
| Totale | 2 | | 20 |

| Sede struttura | Distretto | Comunità Montana | Posti residenziali |
|----------------------|-----------|------------------|--------------------------|
| Châtillon | 3 | Monte Cervino | 12 |
| Saint-Vincent | 3 | Monte Cervino | 21 |
| Totale | 3 | | 33 |
| Donnas | 4 | Monte Rosa | 81 (di cui 11 alzheimer) |
| Totale | 4 | | 81 |
| Valle d'Aosta | | | 203 |

**Le strutture private per anziani non offrono posti diurni*

Fonte: Regione Autonoma Valle d'Aosta – Direzione Politiche Sociali

Tabella 5 – Consistenza dei posti disponibili nelle comunità alloggio pubbliche per sede della struttura, distretto e comunità montana in Valle d'Aosta.

Valori assoluti.

Anno 2004.

| Sede struttura | Distretto | Comunità Montana | Posti residenziali | Posti diurni |
|----------------------|-----------|------------------|--------------------|--------------|
| Aosta | 2 | Città di Aosta | 12 | 10 |
| Fontainemore | 4 | Monte Rosa | 7 | 0 |
| Pontboset | 4 | Monte Rosa | 2 | 0 |
| Valle d'Aosta | | | 21 | 10 |

Fonte: Regione Autonoma Valle d'Aosta – Direzione Politiche Sociali

In rapporto alla popolazione ultrasessantacinquenne, l'indicatore di fruibilità potenziale dei posti residenziali conferma la situazione di vantaggio dei distretti 2 e 4 (tabella 6). Tra le comunità montane la maggiore offerta potenziale si registra nella comunità montana del Grand Combin (9,1 posti ogni 100 anziani ultrasessantacinquenni) mentre all'estremo opposto si trova la comunità montana Mont Emilius con 2,1 posti ogni 100 anziani.

Tabella 6 – Popolazione oltre i 65 anni di età e posti disponibili nei servizi residenziali per anziani per comunità montana e distretto in Valle d'Aosta.

Valori assoluti e tassi.

Anno 2004.

| Comunità Montana | Distretto | Popolazione oltre 65 anni | Posti disponibili | Posti/Popolazione oltre 65 anni* |
|---------------------------|-----------|---------------------------|-------------------|----------------------------------|
| Grand Paradis | 1 | 2.313 | 134 | 5,8 |
| Valdigne-Mont Blanc | 1 | 1.312 | 53 | 4,0 |
| Città di Aosta | 2 | 7.384 | 305 | 4,1 |
| Grand Combin | 2 | 842 | 77 | 9,1 |
| Mont Emilius | 2 | 2.956 | 62 | 2,1 |
| Monte Cervino | 3 | 2.961 | 100 | 3,4 |
| Evançon | 4 | 2.004 | 84 | 4,2 |
| Monte Rosa | 4 | 1.849 | 147 | 8,0 |
| Walser-Alta Valle del Lys | 4 | 387 | 31 | 8,0 |

**Posti/popolazione +65: posti disponibili ogni 100 soggetti di età superiore a 65 anni.*

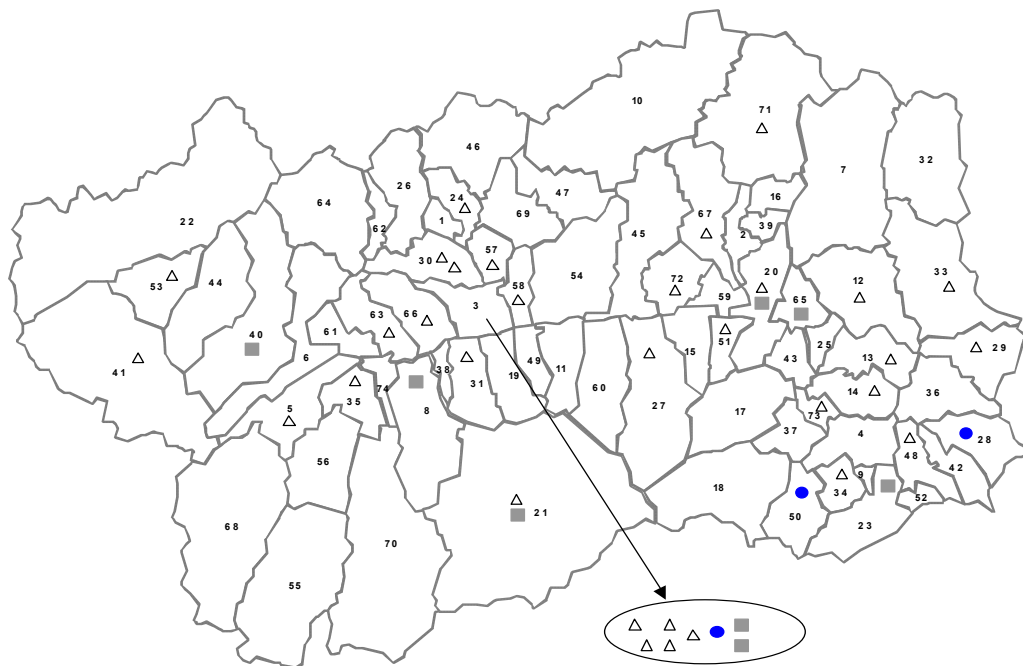
Fonte: Regione Autonoma Valle d'Aosta – Direzione Politiche Sociali

Ai servizi a carattere residenziale si affiancano quelli dei centri diurni collocati principalmente all'interno delle strutture a carattere residenziale; nel 2004 per tutto il territorio regionale sono disponibili 131 posti (di cui 48 per malati di Alzheimer).

I posti diurni nelle strutture pubbliche e private convenzionate sono 121 e 10 nella comunità alloggio pubblica di Aosta. La maggiore concentrazione di posti (93) si registra nel distretto 2, segue il distretto 1 con 24 posti ed i distretti 3 e 4 con 7 posti ciascuno (tabelle 2 e 4).

Il numero di posti diurni all'interno delle microcomunità varia in relazione a quanti ospiti residenziali sono presenti, al grado di autonomia di questi, o degli utenti che usufruiscono del servizio diurno e del tempo di permanenza degli ospiti non residenziali (mezza giornata o tutto il giorno).

Figura 5 – Servizi per anziani per comunità montana in Valle d’Aosta.
Anno 2004.



| | |
|---|---|
| Strutture pubbliche e private convenzionate | △ |
| Strutture private | ■ |
| Comunità alloggio | ● |

| | | | | | |
|----|--------------------------|----|----------------------|----|-----------------------|
| 1 | Allein | 26 | Etroubles | 51 | Pontey |
| 2 | Antey -Saint- André | 27 | Fénis | 52 | Pont-Saint-Martin |
| 3 | Aosta | 28 | Fontainemore | 53 | Pré-Saint-Didier |
| 4 | Arnad | 29 | Gaby | 54 | Quart |
| 5 | Arvier | 30 | Gignod | 55 | Rhêmes-Notre-Dame |
| 6 | Avise | 31 | Gressan | 56 | Rhêmes-Saint-Georges |
| 7 | Ayas | 32 | Gressoney-La-Trinité | 57 | Roisan |
| 8 | Aymavilles | 33 | Gressoney-Saint-Jean | 58 | Saint-Christophe |
| 9 | Bard | 34 | Hône | 59 | Saint-Denis |
| 10 | Bionaz | 35 | Introd | 60 | Saint-Marcel |
| 11 | Brissogne | 36 | Issime | 61 | Saint-Nicolas |
| 12 | Brusson | 37 | Issogne | 62 | Saint-Oyen |
| 13 | Challand -Saint- Anselme | 38 | Jovençon | 63 | Saint-Pierre |
| 14 | Challand -Saint- Victor | 39 | La Magdeleine | 64 | Saint-Rhemy-En-Bosses |
| 15 | Chambave | 40 | La Salle | 65 | Saint-Vincent |
| 16 | Chamois | 41 | La Thuile | 66 | Sarre |
| 17 | Champdepraz | 42 | Lillianes | 67 | Torgnon |
| 18 | Champorcher | 43 | Montjovet | 68 | Valgrisenche |
| 19 | Charvensod | 44 | Morgex | 69 | Valpelline |
| 20 | Châtillon | 45 | Nus | 70 | Valsavarenche |
| 21 | Cogne | 46 | Ollomont | 71 | Valtournenche |
| 22 | Courmayeur | 47 | Oyace | 72 | Verrayes |
| 23 | Donnas | 48 | Perloz | 73 | Verrès |
| 24 | Doues | 49 | Pollein | 74 | Villeneuve |
| 25 | Emarèse | 50 | Pontboset | | |

Fonte: Regione Autonoma Valle d’Aosta – Direzione Politiche Sociali