

### Appendice 3 TABELLE CITATE NEL TESTO

Tabella n. 1 in appendice. Speranza di vita 0, 35 e 65 anni in Valle d'Aosta negli anni 1980-2003 per distretto e comunità montana

UOMINI	nascita		35 anni		65 anni	
	1980-1991	1992-2003	1980-1991	1992-2003	1980-1991	1992-2003
<b>Ripartizione territoriale</b>						
Distretto 1	69,4	74,1	37,6	40,9	13,3	14,9
Valdigne - Mont Blanc	69,4	73,2	37,7	40,5	13,6	14,6
Grand Paradis	69,3	74,7	37,6	41,2	13,0	15,0
Distretto 2	70,8	73,9	38,1	40,5	13,9	14,8
Grand Combin	65,8	70,7	34,1	37,8	11,3	13,3
Mont Emilius	69,7	74,2	37,2	40,8	13,7	15,1
Città di Aosta	71,9	74,3	39,0	40,7	14,3	14,9
Distretto 3 Monte Cervino	69,7	73,1	37,3	39,5	13,4	14,6
Distretto 4	68,8	71,9	36,2	38,9	12,7	14,2
Evançon	68,2	71,2	35,9	38,4	12,9	14,0
Mont Rose	69,8	72,7	36,9	39,6	12,6	14,3
Walser-Alta valle del Lys	67,9	71,9	35,2	38,1	11,8	14,3
<b>Indice di deprivazione comunale</b>						
molto ricco, ricco	69,9	73,7	37,7	40,7	13,4	15,0
medio	68,9	73,2	36,8	39,8	13,1	14,5
deprivato, molto deprivato	68,5	72,2	35,8	38,9	12,7	14,1
<b>Totale regionale</b>	70,0	73,4	37,5	40,1	13,5	14,7
<b>DONNE</b>						
Ripartizione territoriale	nascita		35 anni		65 anni	
	1980-1991	1992-2003	1980-1991	1992-2003	1980-1991	1992-2003
Distretto 1	77,2	80,6	43,8	46,4	16,7	18,3
Valdigne - Mont Blanc	78,2	80,2	44,1	45,9	16,9	18,1
Grand Paradis	76,6	80,8	43,6	46,7	16,6	18,5
Distretto 2	78,2	80,3	44,5	46,0	17,0	18,3
Grand Combin	75,7	79,6	43,0	44,8	16,0	17,2
Mont Emilius	77,5	80,1	44,0	46,0	16,7	18,4
Città di Aosta	78,6	80,5	44,9	46,1	17,2	18,5
Distretto 3 Monte Cervino	76,5	79,2	43,1	45,8	16,1	17,9
Distretto 4	76,8	79,4	43,0	45,6	16,5	17,9
Evançon	77,6	78,7	43,2	45,4	16,8	17,7
Mont Rose	76,5	80,2	43,0	46,0	16,5	18,3
Walser-Alta valle del Lys	73,6	78,9	42,3	44,9	15,3	17,5
<b>Indice di deprivazione comunale</b>						
molto ricco, ricco	77,4	80,3	44,0	46,2	16,7	18,2
medio	77,2	79,5	43,5	45,7	16,4	18,0
deprivato, molto deprivato	75,9	79,6	42,5	45,5	16,3	17,9
<b>Totale regionale</b>	77,5	80,0	43,9	46,0	16,7	18,2

Tabella n. 2 in appendice. Grandi gruppi di cause di morte in Valle d' Aosta nel periodo 1980-1991 in ordine decrescente del valore degli indicatori di mortalità

## UOMINI

Rango	Osservati media annuale		Tasso grezzo x 100.000		Tasso standardizzato x 100.000		Rischio 0-74 x 100		Tasso st. anni vita persi x 1000	
	(1980-1991)	(1992-2003)	(1980-1991)	(1992-2003)	(1980-1991)	(1992-2003)	(1980-1991)	(1992-2003)	(1980-1991)	(1992-2003)
1	Malattie apparato circolatorio 242.9	Malattie apparato circolatorio 241.7	Malattie apparato circolatorio 422.6	Malattie apparato circolatorio 410.7	Malattie apparato circolatorio 427.2	Malattie apparato circolatorio 222.0	Tumori maligni 21.1	Tumori maligni 19.9	Tumori maligni 29.4	Tumori maligni 24.0
2	Tumori maligni 178.1	Tumori maligni 213.9	Tumori maligni 318.1	Tumori maligni 363.5	Tumori maligni 299.5	Tumori maligni 288.1	Malattie apparato circolatorio 20.8	Malattie apparato circolatorio 14.7	Cause accidentali 29.2	Cause accidentali 21.1
3	Malattie apparato respiratorio 68.9	Malattie apparato respiratorio 59.8	Malattie apparato respiratorio 123.1	Malattie apparato respiratorio 101.5	Malattie apparato respiratorio 123.0	Cause accidentali 85.6	Cause accidentali 7.6	Cause accidentali 5.6	Malattie apparato circolatorio 25.2	Malattie apparato circolatorio 16.4
4	Cause accidentali 62.7	Cause accidentali 57.4	Cause accidentali 111.9	Cause accidentali 97.6	Cause accidentali 106.9	Malattie apparato respiratorio 78.2	Malattie apparato digerente 7.1	Malattie apparato digerente 4.1	Malattie apparato digerente 13.1	Malattie apparato digerente 6.4
5	Malattie apparato digerente 54.6	Malattie apparato digerente 40.7	Malattie apparato digerente 97.5	Malattie apparato digerente 69.1	Malattie apparato digerente 93.0	Malattie apparato digerente 56.6	Malattie apparato respiratorio 6.6	Malattie apparato respiratorio 2.8	Malformaz. congenite e cause perinatali 12.4	Malformaz. congenite e cause perinatali 4.8
6	Sintomi, segni e stati morbosi mal definiti 17.8	Mal. endocrine, della nutrizione, metabolismo e dist. immunitari 15.5	Sintomi, segni e stati morbosi mal definiti 31.7	Mal. endocrine, della nutrizione, metabolismo e dist. immunitari 26.3	Sintomi, segni e stati morbosi mal definiti 41.5	Mal. endocrine, della nutrizione, metabolismo e dist. immunitari 21.2	Mal. endocrine, della nutrizione, metabolismo e dist. immunitari 1.1	Mal. endocrine, della nutrizione, metabolismo e dist. immunitari 1.2	Malattie apparato respiratorio 6.1	Sintomi, segni e stati morbosi mal definiti 2.5
7	Mal. endocrine, della nutrizione, metabolismo e dist. immunitari 9.1	Sintomi, segni e stati morbosi mal definiti 13.8	Mal. endocrine, della nutrizione, metabolismo e dist. immunitari 16.2	Sintomi, segni e stati morbosi mal definiti 23.4	Malformaz. congenite e cause perinatali 16.8	Sintomi, segni e stati morbosi mal definiti 19.9	Malformaz. congenite e cause perinatali 1.0	Malattie sistema nervoso e organi di senso 1.0	Disturbi psichici 1.7	Mal. endocrine, della nutrizione, metabolismo e dist. immunitari 2.5
8	Malattie apparato genito-urinario 7.6	Malattie sistema nervoso e organi di senso 11.8	Malattie apparato genito-urinario 13.5	Malattie sistema nervoso e organi di senso 20.1	Mal. endocrine, della nutrizione, metabolismo e dist. immunitari 15.5	Malattie sistema nervoso e organi di senso 15.8	Malattie infettive 1.0	Sintomi, segni e stati morbosi mal definiti 0.8	Malattie sistema nervoso e organi di senso 1.7	Malattie apparato respiratorio 2.0
9	Malattie sistema nervoso e organi di senso 7.5	Disturbi psichici 9.7	Malattie sistema nervoso e organi di senso 13.4	Disturbi psichici 16.4	Malattie apparato genito-urinario 14.9	Disturbi psichici 13.2	Malattie sistema nervoso e organi di senso 0.8	Disturbi psichici 0.6	Sintomi, segni e stati morbosi mal definiti 1.3	Disturbi psichici 1.8
10	Malattie infettive 6.9	Malattie apparato genito-urinario 7.4	Malattie infettive 12.4	Malattie apparato genito-urinario 12.6	Malattie sistema nervoso e organi di senso 13.2	Malattie apparato genito-urinario 10.0	Malattie apparato genito-urinario 0.6	Malformaz. congenite e cause perinatali 0.4	Mal. endocrine, della nutrizione, metabolismo e dist. immunitari 1.3	Malattie sistema nervoso e organi di senso 1.5

## DONNE

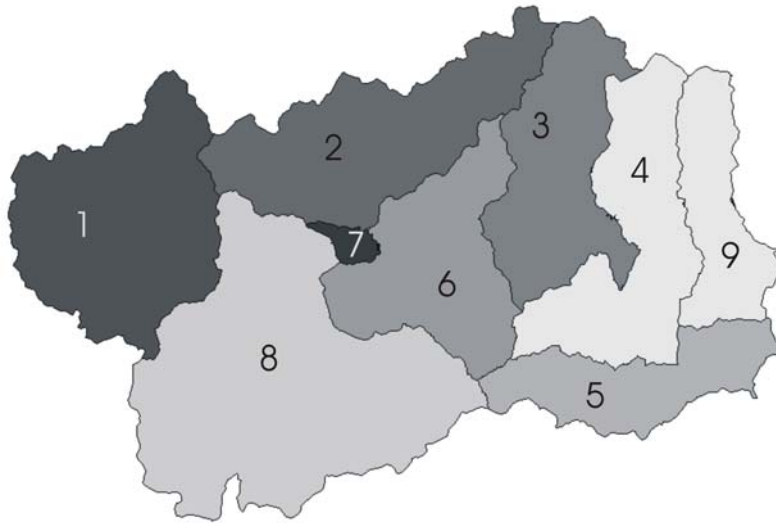
Rango	Osservati media annuale		Tasso grezzo x 100.000		Tasso standardizzato x 100.000		Rischio 0-74 x 100		Tasso st. anni vita persi x 1000	
	(1980-1991)	(1992-2003)	(1980-1991)	(1992-2003)	(1980-1991)	(1992-2003)	(1980-1991)	(1992-2003)	(1980-1991)	(1992-2003)
1	Malattie apparato circolatorio 262.8	Malattie apparato circolatorio 273.1	Malattie apparato circolatorio 460.9	Malattie apparato circolatorio 452.1	Malattie apparato circolatorio 290.2	Malattie apparato circolatorio 189.9	Tumori maligni 10.7	Tumori maligni 9.5	Tumori maligni 17.8	Tumori maligni 14.3
2	Tumori maligni 120.4	Tumori maligni 145.2	Tumori maligni 211.2	Tumori maligni 240.3	Tumori maligni 155.3	Tumori maligni 139.2	Malattie apparato circolatorio 10.7	Malattie apparato circolatorio 6.2	Malattie apparato circolatorio 9.3	Malattie apparato circolatorio 6.4
3	Sintomi, segni e stati morbosi mal definiti 30.6	Malattie apparato respiratorio 36.3	Sintomi, segni e stati morbosi mal definiti 53.6	Malattie apparato respiratorio 60.2	Malattie apparato digerente 36.0	Cause accidentali 28.2	Malattie apparato digerente 2.4	Malattie apparato digerente 1.5	Cause accidentali 7.7	Cause accidentali 5.0
4	Malattie apparato respiratorio 29.2	Malattie apparato digerente 31.2	Malattie apparato respiratorio 51.1	Malattie apparato digerente 51.6	Sintomi, segni e stati morbosi mal definiti 35.3	Malattie apparato digerente 26.5	Cause accidentali 2.1	Cause accidentali 1.4	Malformaz. congenite e cause perinatali 7.6	Malformaz. congenite e cause perinatali 4.8
5	Malattie apparato digerente 28.3	Cause accidentali 30.5	Malattie apparato digerente 49.5	Cause accidentali 50.5	Cause accidentali 34.5	Malattie apparato respiratorio 25.6	Malattie apparato respiratorio 1.3	Malattie apparato respiratorio 0.8	Malattie apparato digerente 3.9	Malattie apparato digerente 2.1
6	Cause accidentali 24.6	Mal. endocrine, della nutrizione, metabolismo e dist. immunitari 19.3	Cause accidentali 43.1	Mal. endocrine, della nutrizione, metabolismo e dist. immunitari 31.9	Malattie apparato respiratorio 33.7	Mal. endocrine, della nutrizione, metabolismo e dist. immunitari 14.8	Mal. endocrine, della nutrizione, metabolismo e dist. immunitari 1.2	Mal. endocrine, della nutrizione, metabolismo e dist. immunitari 0.7	Malattie sistema nervoso e organi di senso 2.2	Malattie apparato respiratorio 1.2
7	Mal. endocrine, della nutrizione, metabolismo e dist. immunitari 20	Sintomi, segni e stati morbosi mal definiti 18.8	Mal. endocrine, della nutrizione, metabolismo e dist. immunitari 35.1	Sintomi, segni e stati morbosi mal definiti 31.0	Mal. endocrine, della nutrizione, metabolismo e dist. immunitari 22.5	Sintomi, segni e stati morbosi mal definiti 12.8	Malattie sistema nervoso e organi di senso 0.9	Malattie sistema nervoso e organi di senso 0.5	Malattie apparato respiratorio 2.0	Sintomi, segni e stati morbosi mal definiti 1.0
8	Malattie sistema nervoso e organi di senso 9.8	Disturbi psichici 14.3	Malattie sistema nervoso e organi di senso 17.1	Disturbi psichici 23.7	Malattie sistema nervoso e organi di senso 12.5	Malattie sistema nervoso e organi di senso 10.1	Malformaz. congenite e cause perinatali 0.7	Malformaz. congenite e cause perinatali 0.4	Mal. endocrine, della nutrizione, metabolismo e dist. immunitari 1.3	Malattie sistema nervoso e organi di senso 0.8
9	Malattie apparato genito-urinario 6.1	Malattie sistema nervoso e organi di senso 12.3	Malattie apparato genito-urinario 10.7	Malattie sistema nervoso e organi di senso 20.3	Malformaz. congenite e cause perinatali 10.7	Disturbi psichici 9.7	Malattie apparato genito-urinario 0.4	Sintomi, segni e stati morbosi mal definiti 0.3	Sintomi, segni e stati morbosi mal definiti 0.6	Mal. endocrine, della nutrizione, metabolismo e dist. immunitari 0.4
10	Malformaz. congenite e cause perinatali 3.3	Malattie apparato genito-urinario 6.4	Malformaz. congenite e cause perinatali 5.8	Malattie apparato genito-urinario 10.6	Malattie apparato genito-urinario 7.1	Malformaz. congenite e cause perinatali 6.7	Sintomi, segni e stati morbosi mal definiti 0.3	Tumori benigni, in situ, incerti e di natura non specificata 0.2	Malattie apparato genito-urinario 0.4	Disturbi psichici 0.5

Tabella n. 3 in appendice. Morti osservate in valle d'Aosta nel periodo 1980-2003, secondo alcune cause di morte.

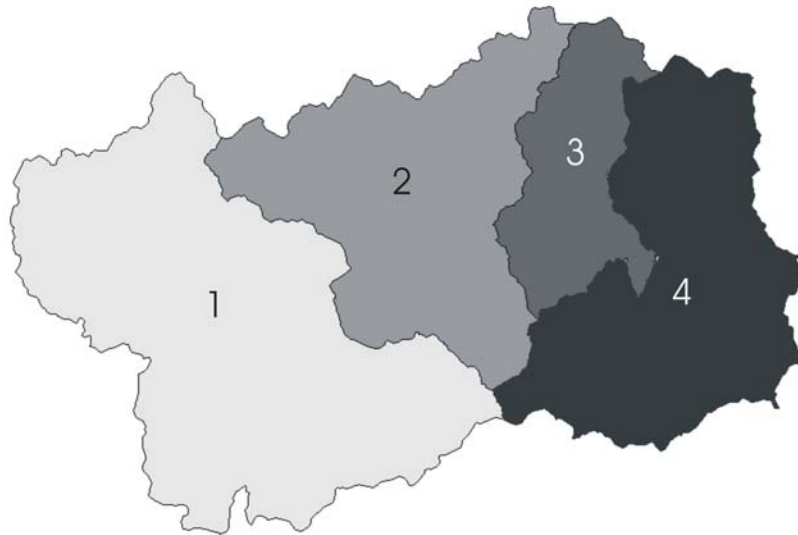
UOMINI	Tetano (037)		Epatite virale (070)		Tum. maligni cavita' nasali, orecchio m., seni accessori (160)		Tumori maligni pleura (163)		Linfoma Hodgkin (201)		AIDS (2791)		Overdose (304)		Appendicite (540-543)		Ernia addominale (550-553)		Colecistite e colelitiasi (574-5745,5750-5751,5761)		Avvelenamenti accidentali (850-869)		
	80-91	92-03	80-91	92-03	80-91	92-03	80-91	92-03	80-91	92-03	80-91	92-03	80-91	92-03	80-91	92-03	80-91	92-03	80-91	92-03	80-91	92-03	
<b>Ripartizione territoriale</b>																							
Distretto 1	0	1	1	0	0	0	0	3	0	3	1	3	1	2	1	1	3	4	1	4	4	4	
Valdigne - Mont Blanc	0	0	0	0	0	0	0	0	0	2	0	1	0	1	0	1	3	2	0	1	1	1	
Grand Paradis	0	1	1	0	0	0	0	3	0	1	1	2	1	1	1	0	2	1	3	3	3		
Distretto 2	0	0	0	4	3	1	0	5	2	1	1	14	8	11	0	0	2	2	6	3	10	5	
Grand Combin	0	0	0	0	0	0	0	0	0	1	0	1	0	1	0	0	0	0	0	1	1		
Mont Emilius	0	0	0	2	0	1	0	0	1	0	1	2	3	4	0	0	1	0	0	0	2	2	
Città di Aosta	0	0	0	2	3	0	0	5	1	0	0	11	5	6	0	0	1	2	6	3	7	2	
Distretto 3 Monte Cervino	0	0	1	1	0	1	1	3	0	0	0	7	1	3	1	0	1	0	2	1	3	2	
Distretto 4	1	0	2	1	3	0	2	3	0	1	1	6	3	8	0	0	3	1	1	3	5	1	
Evançon	1	0	1	1	0	0	1	2	0	0	1	5	1	6	0	0	2	0	1	1	3	0	
Mont Rose	0	0	1	0	2	0	1	0	0	1	0	0	2	2	0	0	1	1	0	1	1	1	
Walser-Alta valle del Lys	0	0	0	0	1	0	0	1	0	0	0	1	0	0	0	0	0	0	0	1	1	0	
<b>Indice di deprivazione comunale</b>																							
molto ricco, ricco	0	1	0	0	1	1	0	3	1	1	1	3	3	5	2	0	2	3	1	4	4	4	
medio	1	0	2	3	0	1	2	3	0	4	2	8	2	4	0	1	3	1	3	2	7	4	
deprivato, molto deprivato	0	0	2	1	2	0	1	3	0	0	0	8	3	9	0	0	3	1	0	2	4	2	
<b>Fascia di età</b>																							
0-14 anni	0	0	0	0	0	0	0	0	0	0	0	0	0	0	0	0	0	0	0	0	0	0	
15-64 anni	0	0	2	2	4	1	2	3	2	5	3	30	13	23	0	0	1	0	4	2	17	10	
65-74 anni	0	0	1	4	1	0	1	3	0	0	0	0	0	0	1	0	2	3	2	1	4	1	
75 anni e più	1	1	1	0	1	1	0	8	0	0	0	0	0	1	1	1	6	4	4	8	1	1	
<b>Totale regionale</b>	1	1	4	6	6	2	3	14	2	5	3	30	13	24	2	1	9	7	10	11	22	12	

DONNE	Tetano (037)		Epatite virale (070)		Tum. maligni cavità' nasali, orecchio m., seni accessori (160)		Tumori maligni pleura (163)		Tumori maligni collo utero (180)		Linfoma Hodgkin (201)		AIDS (2791)		Overdose (304)		Appendicite (540-543)		Ernia addominale (550-553)		Colecistite e colelitiasi (574-5745,5750-5751,5761)		Avvelenamenti accidentali (850-869)	
	80-91	92-03	80-91	92-03	80-91	92-03	80-91	92-03	80-91	92-03	80-91	92-03	80-91	92-03	80-91	92-03	80-91	92-03	80-91	92-03	80-91	92-03	80-91	92-03
<b>Ripartizione territoriale</b>																								
Distretto 1	0	0	0	0	0	4	2	3	1	5	2	2	0	2	0	0	0	0	9	6	2	3	3	0
Valdigne - Mont Blanc	0	0	0	0	0	1	0	1	1	2	1	2	0	1	0	0	0	0	1	3	1	2	1	0
Grand Paradis	0	0	0	0	0	3	2	2	0	3	1	0	0	1	0	0	0	0	8	3	1	1	2	0
Distretto 2	0	0	1	3	1	2	4	4	13	12	4	0	1	1	1	3	2	1	6	4	15	15	4	2
Grand Combin	0	0	0	0	0	0	0	1	0	1	1	0	0	0	0	0	0	0	1	1	3	0	0	0
Mont Emilius	0	0	0	0	0	1	0	0	0	2	0	0	0	0	0	1	0	0	4	2	2	4	1	1
Città di Aosta	0	0	1	3	1	1	4	3	13	9	3	0	1	1	1	2	2	1	1	1	10	11	3	1
Distretto 3 Monte Cervino	0	0	0	0	0	1	0	3	4	3	0	0	0	0	1	0	3	0	0	1	4	2	1	0
Distretto 4	0	0	0	1	0	1	1	2	4	4	2	1	0	1	1	0	0	0	2	2	6	9	1	0
Evançon	0	0	0	1	0	0	1	1	4	2	0	1	0	0	1	0	0	0	0	1	4	4	1	0
Mont Rose	0	0	0	0	0	1	0	1	0	2	2	0	0	0	0	0	0	0	2	1	1	5	0	0
Walser-Alta valle del Lys	0	0	0	0	0	0	0	0	0	0	0	0	0	1	0	0	0	0	0	0	1	0	0	0
<b>Indice di deprivazione comunale</b>																								
molto ricco, ricco	0	0	0	0	0	4	1	3	0	5	2	1	0	3	0	0	0	0	8	5	4	7	3	1
medio	0	0	0	0	0	2	1	5	3	5	1	2	0	0	2	1	1	0	3	5	2	8	3	0
deprivato, molto deprivato	0	0	0	1	0	1	1	1	6	5	2	0	0	0	0	0	2	0	5	2	11	3	0	0
<b>Fascia di età</b>																								
0-14 anni	0	0	0	0	0	0	0	0	0	0	0	0	0	0	0	0	0	0	0	0	0	0	1	0
15-64 anni	0	0	0	0	0	2	4	4	10	12	5	1	1	4	3	3	1	0	2	0	4	1	6	2
65-74 anni	0	0	0	0	0	0	1	2	7	7	2	0	0	0	0	0	1	0	4	1	3	2	0	0
75 anni e più	0	0	1	4	1	6	2	6	5	5	1	2	0	0	0	0	3	1	11	12	20	26	2	0
<b>Totale regionale</b>	0	0	1	4	1	8	7	12	22	24	8	3	1	4	3	3	5	1	17	13	27	29	9	2

**Le comunità montane e i distretti della Valle d'Aosta**

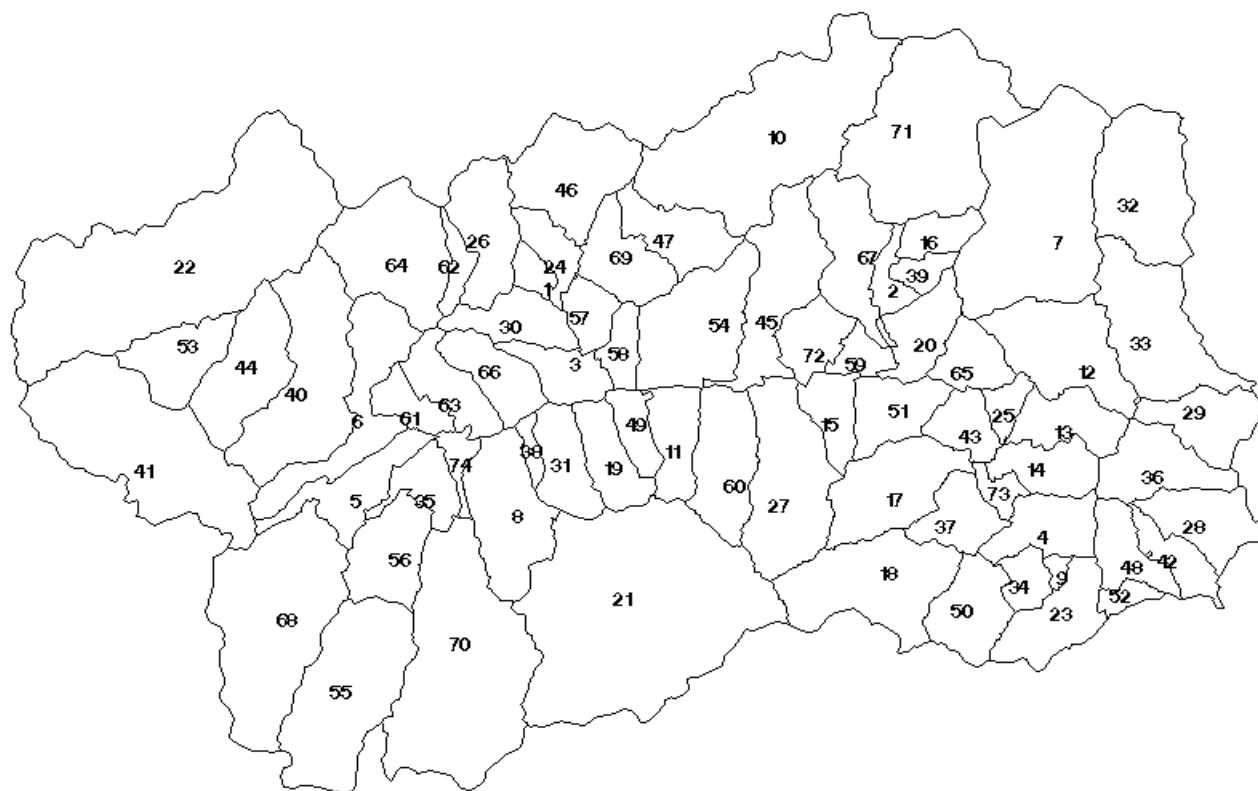


- |   |                     |   |                           |
|---|---------------------|---|---------------------------|
| 1 | Valdigne-Mont Blanc | 6 | Mont Emilius              |
| 2 | Grand Combin        | 7 | Città di Aosta            |
| 3 | Monte Cervino       | 8 | Grand Paradis             |
| 4 | Evançon             | 9 | Walser-Alta Valle del Lys |
| 5 | Monte Rosa          |   |                           |



- |             |  |             |  |
|-------------|--|-------------|--|
| Distretto 1 | Valdigne-Mont Blanc<br>Grand Paradis           | Distretto 3 | Monte Cervino                                      |
| Distretto 2 | Grand Combin<br>Mont Emilius<br>Città di Aosta | Distretto 4 | Evançon<br>Monte Rosa<br>Walser-Alta Valle del Lys |

## I comuni della Valle d'Aosta



1	Allein	26	Etroubles	51	Pontey
2	Antey -Saint- André	27	Fenis	52	Pont-Saint-Martin
3	Aosta	28	Fontainemore	53	Pré-Saint-Didier
4	Arnad	29	Gaby	54	Quart
5	Arvier	30	Gignod	55	Rhêmes-Notre-Dame
6	Avisè	31	Gressan	56	Rhêmes-Saint-Georges
7	Ayas	32	Gressoney-La-Trinité	57	Roisan
8	Aymavilles	33	Gressoney-Saint-Jean	58	Saint-Christophe
9	Bard	34	Hône	59	Saint-Denis
10	Bionaz	35	Introd	60	Saint-Marcel
11	Brissogne	36	Issime	61	Saint-Nicolas
12	Brusson	37	Issogne	62	Saint-Oyen
13	Challand -Saint- Anselme	38	Jovençon	63	Saint-Pierre
14	Challand -Saint- Victor	39	La Magdeleine	64	Saint-Rhemy-En-Bosses
15	Chambave	40	La Salle	65	Saint-Vincent
16	Chamois	41	La Thuile	66	Sarre
17	Champdepraz	42	Lillianes	67	Torgnon
18	Champorcher	43	Montjovet	68	Valgrisenche
19	Charvensod	44	Morgex	69	Valpelline
20	Châtillon	45	Nus	70	Valsavarenche
21	Cogne	46	Ollomont	71	Valtournenche
22	Courmayeur	47	Oyace	72	Verrayes
23	Donnas	48	Perloz	73	Verrès
24	Doues	49	Pollein	74	Villeneuve
25	Emarèse	50	Pontboset		