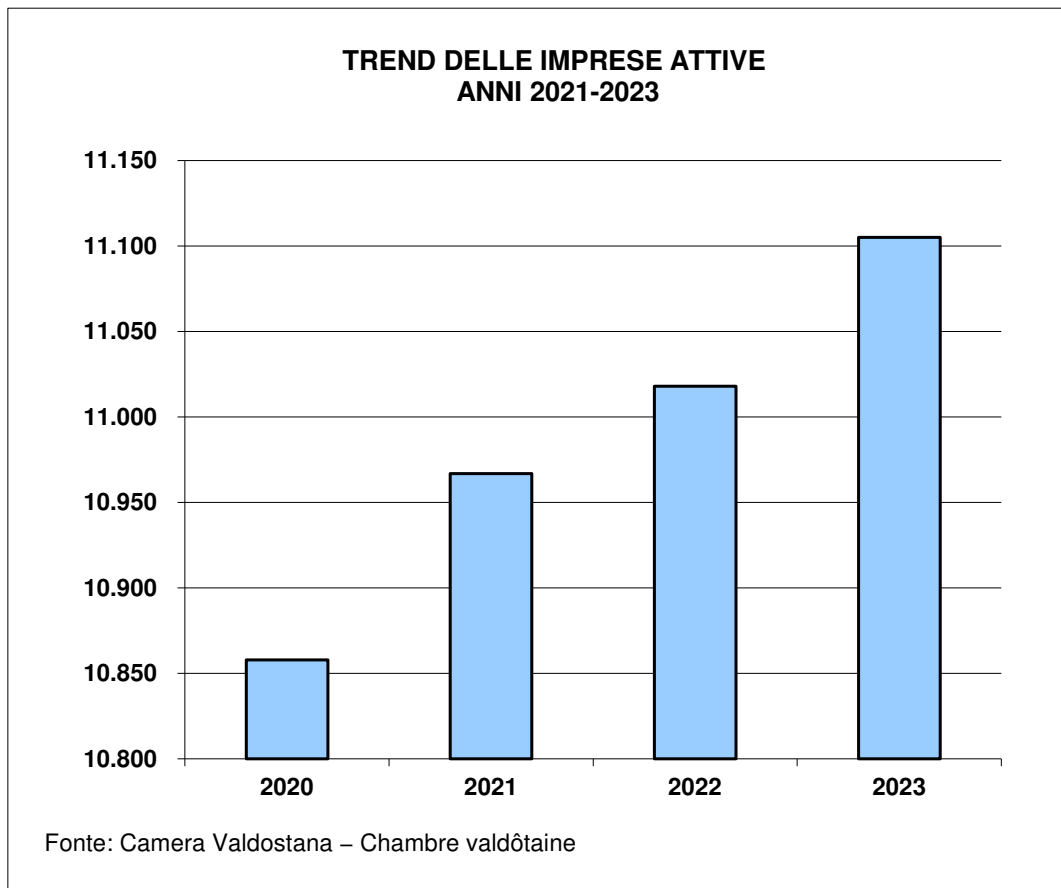
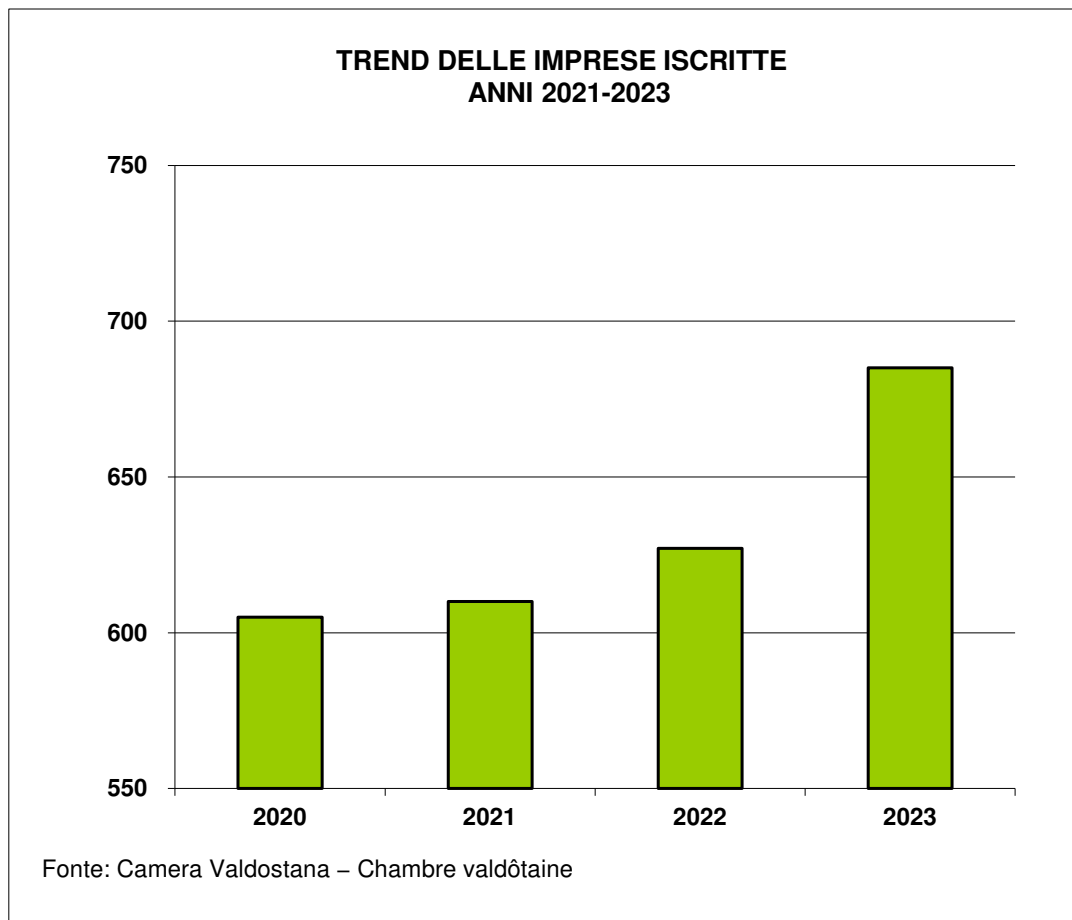


## TREND DELLE IMPRESE ATTIVE ANNI 2006-2024

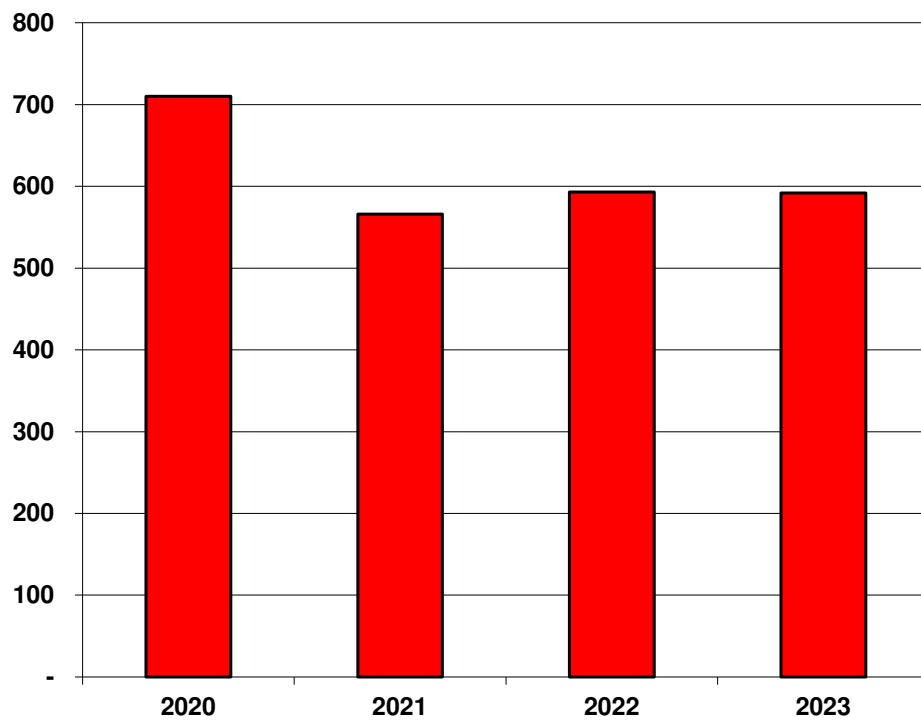
	Attive	Iscritte	Cessate	Saldo (I-C)
2006	12.728	935	1.022	-87
2007	12.795	988	939	49
2008	12.628	893	1.301	-408
2009	12.448	885	1.145	-260
2010	12.416	911	981	-70
2011	12.286	799	917	-118
2012	12.211	853	892	-39
2013	11.860	779	1.130	-351
2014	11.650	749	924	-175
2015	11.357	756	1.086	-330
2016	11.285	709	851	-142
2017	11.033	700	1.060	-360
2018	10.943	700	846	-146
2019	10.937	711	754	-43
2020	10.858	605	710	-105
2021	10.967	610	566	44
2022	11.018	627	593	34
2023	11.105	685	592	93
2024	11.096	671	675	-4

Fonte: Movimprese





### TREND DELLE IMPRESE CESSATE TOTALI ANNI 2021-2023



Fonte: Camera Valdostana – Chambre valdôtaine



**Dati ultima  
rilevazione**

**Valore  
assoluto**  
11.105

**Ultimo dato  
aggiornato**  
2023

**Variazione %  
annua**  
0,8

**Trend**



**Dati ultima  
rilevazione**

**Valore  
assoluto**  
685

**Ultimo dato  
aggiornato**  
2023

**Variazione %  
annua**  
9,3

**Trend**



**Dati ultima  
rilevazione**

**Valore  
assoluto**

592

**Ultimo dato  
aggiornato**

2023

**Variazione %  
annua**

-0,2

**Trend**

