

AZIENDA USL VALLE D' AOSTA  
UNITE SANITAIRE LOCALE VALLEE  
D' AOSTE  
Codice Regione 020 - Codice U.S.L. 101  
Sede legale: Via Guido Rey, 1 - 11100 Aosta  
Partita IVA: 00177330073  
Codice Fiscale: 91001750073



## DELIBERAZIONE DEL DIRETTORE GENERALE

as\_valao/A99BB53 REGISTRO: Deliberazione  
N. 297

DEL 31/05/2022

Struttura/Ufficio Proponente: S.C. PROGRAMMAZIONE, BILANCIO E CONTROLLO DI  
GESTIONE

OGGETTO: ADOZIONE DEL BILANCIO DI ESERCIZIO DELL'ANNO 2021

Responsabile del Procedimento: PIETRONI VALTER  
Responsabile della  
Struttura/Ufficio Proponente: PIETRONI VALTER

parere favorevole:  
IL RESPONSABILE DI STRUTTURA O FACENTE FUNZIONE  
(PIETRONI VALTER)

visto:  
RESPONSABILE ECONOMICO FINANZIARIO O FACENTE FUNZIONE  
(PIETRONI VALTER)

visto:  
IL DIRETTORE SANITARIO  
(GIARDINI GUIDO)

visto:  
IL DIRETTORE AMMINISTRATIVO  
(OTTONELLO MARCO)

IL DIRETTORE GENERALE O FACENTE FUNZIONE  
(UBERTI MASSIMO)

PUBBLICATA ai sensi di legge

ESEGUIBILE ai sensi di legge

A decorrere dal 31/05/2022

Dalla data provvedimento Giunta Regionale

Firmato digitalmente dal Responsabile del  
Procedimento

MASSA SARA

Firmato digitalmente dal Responsabile del  
Procedimento

MASSA SARA

## Proposta di deliberazione

Proposta n. 327

del 16/05/2022

**Struttura/Ufficio proponente:** S.C. PROGRAMMAZIONE, BILANCIO E CONTROLLO DI GESTIONE

### IL DIRETTORE GENERALE

- a) Richiamato il combinato disposto degli articoli 10, comma 4, lett. j), dell'articolo 15, comma 1, lett. b) e dell'articolo 17 della legge regionale 25 gennaio 2000, n. 5 e successive modificazioni per quanto concerne l'attività deliberativa dell'Azienda USL;
- b) richiamato l'articolo 19 dell'atto aziendale adottato con deliberazione del Direttore Generale n. 1288 in data 24 novembre 2017 concernente l'attività deliberativa dell'Azienda USL, approvato con deliberazione della Giunta regionale n. 1798 in data 13 dicembre 2017;
- c) richiamata la delibera del Direttore Generale n. 1467 in data 28 dicembre 2017 recante regolamento per lo svolgimento dell'attività deliberativa del Direttore Generale e dei dirigenti ai sensi dell'art. 19 dell'atto aziendale adottato con deliberazione del Direttore Generale n. 1288/2017 ed, in particolare, l'art. 2 e l'allegato al regolamento medesimo;
- d) richiamata la deliberazione della Giunta regionale n. 1533 del 22/11/2021 recante "Designazione del Dott. Massimo Uberti alla carica di Direttore Generale dell'Azienda USL della Valle d'Aosta e approvazione degli obiettivi di mandato";
- e) richiamate le proprie deliberazioni n. 628 del 15 dicembre 2021 recante la conferma degli incarichi di Direttore Amministrativo e di Direttore Sanitario dell'Azienda U.S.L. Valle d'Aosta, rispettivamente al dott. Marco Ottonello e al dott. Guido Giardini;
- f) vista la legge regionale 25 gennaio 2000, n. 5 "Norme per la razionalizzazione dell'organizzazione del Servizio socio-sanitario regionale e per il miglioramento della qualità e dell'appropriatezza delle prestazioni sanitarie, socio-sanitarie e socio-assistenziali prodotte ed erogate nella Regione" e successive modificazioni;
- g) vista la legge regionale 7 dicembre 2009, n. 46 "Norme sull'assetto contabile, gestionale e di controllo dell'Azienda regionale sanitaria U.S.L. della Valle d'Aosta (Azienda USL). Abrogazione della legge regionale 16 luglio 1996, n. 19";
- h) vista la legge regionale 13 luglio 2020, n. 8, recante "Assestamento al bilancio di previsione della Regione autonoma Valle d'Aosta/Vallée d'Aoste per l'anno 2020 e misure urgenti per contrastare gli effetti dell'emergenza epidemiologica da COVID-19", ed in particolare l'articolo 13 (Assunzioni in casi di rilevante carenza di personale), l'articolo 14 (Indennità sanitaria valdostana), l'articolo 17 (Rideterminazione della quota fissa per l'assistenza farmaceutica e integrativa);

- i) vista la legge regionale 3 dicembre 2020, n. 10, recante: “Riconoscimento dei debiti fuori bilancio della Regione, ratifica di variazioni di bilancio e altri interventi urgenti”;
- j) vista la legge regionale 21 dicembre 2020, n. 12, recante: “Disposizioni per la formazione del bilancio annuale e pluriennale della Regione autonoma Valle d'Aosta/Vallée d'Aoste (Legge di stabilità regionale per il triennio 2021/2023). Modificazioni di leggi regionali”, in particolare, l’articolo 12 (Finanziamento della spesa sanitaria regionale di parte corrente e per investimenti) che:
- dispone la spesa sanitaria di parte corrente oggetto di trasferimento annuale all'Azienda per il triennio 2021/2023: in euro 263.521.383,69 per l'anno 2021, in euro 263.992.733,69 per l'anno 2022 e in euro 263.982.733,69 per l'anno 2023, e la ripartisce, disponendone altresì il finanziamento, nel modo seguente:
    - spesa sanitaria corrente per il **finanziamento dei livelli essenziali di assistenza (LEA)**: euro 261.633.883,69 per l’anno 2021, euro 262.073.233,69 per l’anno 2022 ed euro 262.063.233,69 per l’anno 2023, di cui:
      - ✓ euro 5.083.369,18 per ciascun anno del triennio 2021/2023, destinati al finanziamento degli oneri derivanti dai rinnovi contrattuali per il personale dipendente e per il personale convenzionato,
      - ✓ euro 7.500.000, per ciascun anno del triennio 2021/2023, per il saldo degli oneri di mobilità sanitaria;
      - ✓ euro 1.300.000 per ciascun anno del triennio 2021/2023, destinati in via esclusiva e vincolata alla compensazione dei mancati introiti derivanti dall’abolizione del super ticket e della quota fissa sulle prestazioni di assistenza ambulatoriale,
      - ✓ euro 530.000 per ciascun anno del triennio 2021/2023, destinati alla compensazione dei maggiori oneri derivanti dalla rideterminazione della quota fissa per l'assistenza farmaceutica e integrativa,
    - spesa sanitaria aggiuntiva per il **finanziamento di livelli di assistenza superiori ai LEA**: euro 1.319.500 per ciascun anno del triennio 2021/2023,
    - spesa per la corresponsione delle **borse di studio, ordinarie e aggiuntive, ai medici iscritti al corso di formazione specifica in medicina generale** di cui all'articolo 10, comma 1, della legge regionale 31 luglio 2017, n. 11: euro 568.000 per l'anno 2021, euro 600.000 per l’anno 2022 ed euro 600.000 per l'anno 2023,
    - stima in euro 900.000, per ciascun anno del triennio 2021/2023, le somme da trasferire a titolo di **pay back** derivanti dal recupero di somme a carico delle aziende farmaceutiche,
  - determina la **spesa per investimenti** in ambito sanitario in euro 5.850.000 per l'anno 2021 (successivamente integrata dai finanziamenti di cui al Provvedimento

Dirigenziale n.7551 del 18/12/2020 per l'ammodernamento e la riqualificazione del reparto di terapia intensiva: euro 300.000 per l'adeguamento tecnologico delle apparecchiature sanitarie ed euro 2.190.124,00 per la manutenzione straordinaria e l'adeguamento tecnologico delle strutture sanitarie), in euro 6.650.000,00 per l'anno 2022 e in euro 6.650.000 per l'anno 2023;

- k) Richiamato il decreto-legge 17 marzo 2020, n. 18 “Misure di potenziamento del servizio sanitario nazionale e di sostegno economico per famiglie, lavoratori e imprese connesse all'emergenza epidemiologica da COVID-19” convertito con modificazioni dalla legge 24 aprile 2020, n. 27;
- l) Visto il decreto-legge 19 maggio 2020, n. 34 “Misure urgenti in materia di salute, sostegno al lavoro e all'economia, nonché di politiche sociali connesse all'emergenza epidemiologica Covid-19”, convertito, con modificazioni, dalla legge 17 luglio 2020, n. 77;
- m) Visto il decreto-legge 14 agosto 2020, n. 104, recante: “Misure urgenti per il sostegno e il rilancio dell'economia”, convertito in legge 126/2020;
- n) visto il decreto-legge 137 del 28 ottobre 2020, Ulteriori misure urgenti in materia di tutela della salute, sostegno ai lavoratori e alle imprese, giustizia e sicurezza, connesse all'emergenza epidemiologica da Covid-19;
- o) Visto il decreto-legge 22 marzo 2021, n. 41 “Misure urgenti in materia di sostegno alle imprese e agli operatori economici, di lavoro, salute e servizi territoriali, connesse all'emergenza da COVID-19”;
- p) visto il decreto-legge 25 maggio 2021, n. 73 “Misure urgenti connesse all'emergenza da COVID-19, per le imprese, il lavoro, i giovani, la salute e i servizi territoriali”;
- q) visto il decreto legislativo 23 giugno 2011, n. 118 “Disposizioni in materia di armonizzazione dei sistemi contabili e degli schemi di bilancio delle Regioni, degli enti locali e dei loro organismi, a norma degli articoli 1 e 2 della legge 05 maggio 2009 n. 42” ed in particolare l'art. 26 “Bilancio di esercizio e schemi di bilancio degli enti del SSN”;
- r) visto il decreto del Ministero della Salute in data 15/06/2012 avente ad oggetto: “Nuovi modelli di rilevazione economica Conto Economico (CE) e Stato Patrimoniale (SP) delle Aziende del Servizio Sanitario Nazionale”;
- s) vista la legge 7 agosto 2012, n. 135 “Conversione in legge del decreto legge 6 luglio 2012, n. 95 recante disposizioni urgenti per la revisione della spesa pubblica con invarianza dei servizi ai cittadini nonché misure di rafforzamento patrimoniale delle imprese del settore bancario” ed in particolare l'articolo 15 che detta norme in materia di razionalizzazione e riduzione della spesa sanitaria;
- t) visto il decreto legislativo 14 marzo 2013, n. 33 “Riordino della disciplina riguardante gli obblighi di pubblicità, trasparenza e diffusione di informazioni da parte delle pubbliche amministrazioni”, come modificato e integrato dal Decreto legislativo 25 maggio 2016, n. 97;

- u) visto il decreto del Ministro della Salute in data 24/05/2019 avente ad oggetto: “Adozione dei nuovi modelli di rilevazione economica Conto Economico (CE), Stato Patrimoniale (SP), dei costi di Livelli essenziali di Assistenza (LA), e Conto del Presidio (CP), degli enti del Servizio sanitario nazionale”;
- v) vista la legge 30 dicembre 2020, n. 178 “Bilancio di previsione dello Stato per l'anno finanziario 2021 e bilancio pluriennale per il triennio 2021-2023”;
- w) richiamata la deliberazione della Giunta regionale n. 1237 del 4 ottobre 2021, recante: “Approvazione, ai sensi dell’art. 32, comma 5, del D. Lgs. 118/2011, del bilancio preventivo economico annuale per l’anno 2021 e del piano pluriennale degli investimenti 2021 – 2023 dell’Azienda USL della Valle d’Aosta, adottati con deliberazione del Commissario n. 363 in data 02/09/2021, a seguito di verifica di conformità e congruità, ai sensi dell’art. 44 della l.r. 5/2000”;
- x) richiamata la deliberazione della Giunta regionale n. 744 del 21 giugno 2021, recante: “Approvazione di indirizzi e obiettivi di salute e di funzionamento dei servizi e assegnazione all’Azienda USL della Valle d’Aosta del finanziamento della spesa sanitaria regionale di parte corrente e per investimenti, determinato con le l.r. di stabilità per il triennio 2021/2023 e di assestamento per l’anno 2021. Prenotazione di spesa”;
- y) richiamato il provvedimento dirigenziale n. 1049 del 25 febbraio 2022 recante “Approvazione, ai sensi del decreto legislativo 23 giugno 2011, n. 118 e della deliberazione della Giunta regionale n. 116 in data 01 febbraio 2016, del nuovo piano dei conti dell’azienda U.S.L. della Valle d’Aosta;
- z) richiamati i diversi provvedimenti dell’Assessorato della Sanità, salute e politiche sociali attraverso i quali sono stati approvati gli impegni di spesa correlati alle previsioni di cui alla deliberazione della Giunta regionale n. 744/2021 ed in particolare:
- n. 926 del 26 febbraio 2021 “Accertamento di somme versate dallo Stato quale finanziamento corrente per interventi relativi all'emergenza Covid-19, ai sensi della legge 30 Dicembre 2020, N. 178, e trasferimento all’azienda U.S.L. della Valle d’Aosta (CODICE Creditore 02824). Impegno di Spesa.”;
  - n. 1374 dell'11 marzo 2022 “Rideterminazione della quota destinata al progetto concernente la sperimentazione delle strutture di prossimità, nell’ambito delle somme versate dallo stato quale finanziamento corrente per interventi relativi all’emergenza covid-19, ai sensi del decreto legge 19 maggio 2020, n. 34, e già trasferite all’azienda usl della Valle d’Aosta.”;
  - n. 1998 del 20 aprile 2021 “Accertamento di somme versate dallo stato quale finanziamento corrente per interventi relativi all’emergenza covid-19, ai sensi della legge 30 dicembre 2020, n. 178, art. 1, comma 463bis, e trasferimento all’azienda U.S.L. della Valle d’Aosta (codice creditore 02824). Impegno di spesa.”;
  - n. 2359 del 26 aprile 2022 “Accertamento di somme versate dallo Stato quale contributo statale alle spese sanitarie collegate all’emergenza Covid-19, ai sensi dei Decreti-Legge 27 Gennaio 2022, N. 4, E 1° Marzo 2022, N. 17, e trasferimento all’azienda UsI della Valle d’Aosta (codice creditore 02824). Impegno di spesa”;
  - n. 2496 del 12 maggio 2021 Accertamento di somme versate dallo Stato quale finanziamento corrente per interventi relativi all’emergenza Covid-19, ai sensi del Decreto-

Legge 22 Marzo 2021, N. 41, Art. 21, e Trasferimento all'azienda U.S.L. della Valle d'Aosta (codice creditore 02824). Impegno di spesa”;

- n. 2761 del 24 maggio 2021 “Accertamento di somme versate dallo Stato quale finanziamento corrente per interventi relativi all'emergenza Covid-19, ai sensi della Legge 30 Dicembre 2020, N. 178, art. 1, comma 413, e trasferimento all'azienda U.S.L. della Valle d'Aosta (codice creditore 02824). Impegno di spesa.”
- n. 3065 del 04 giugno 2021 “Riduzione accertamento e correlato impegno di cui al provvedimento dirigenziale n. 926 del 26 febbraio 2021, ai sensi della legge 30 dicembre 2020, n. 178, come modificata dal decreto-legge 22 marzo 2021, n. 41”;
- n. 3651 del 2 luglio 2021 “Trasferimenti correnti all'Azienda USL della Valle d'Aosta per il finanziamento dei livelli di assistenza (LEA) per l'anno 2021, ai sensi della deliberazione della Giunta regionale n. 744 del 21 giugno 2021. Impegno di spesa”;
- n. 5283 del 17 settembre 2021 “Accertamento di somme versate dallo Stato quale finanziamento corrente per interventi relativi all'emergenza Covid-19, ai sensi del Decreto Legge 25 Maggio 2021, N. 73, convertito con modificazioni e integrazioni dalla Legge 23 Luglio 2021, N. 106, e trasferimento all'azienda U.S.L. della Valle d'Aosta (codice creditore 02824). Impegno di spesa”;
- n. 5482 del 27 settembre 2021 “accertamento di somme versate dallo stato quale finanziamento corrente per interventi relativi all'emergenza covid-19, ai sensi del decreto legge 19 maggio 2020, n. 34, e trasferimento all'azienda U.S.L. della Valle d'Aosta (codice creditore 02824). Impegno di spesa”;
- n. 7532 del 7 dicembre 2021 “Accertamento di somme versate dallo Stato quale finanziamento corrente per facilitare la tempestiva acquisizione di dispositivi di protezione individuali e di altri dispositivi medicali idonei a prevenire il rischio di contagio per le residenze sanitarie assistenziali e altre strutture residenziali pubbliche e private accreditate e convenzionate e trasferimento all'azienda u.s.l. della Valle d'Aosta (codice creditore 02824). Impegno di spesa”.
- n. 8227 del 24 dicembre 2021 “Accertamento di somme versate dallo stato quale contributo statale a titolo definitivo alle ulteriori spese sanitarie collegate all'emergenza covid e trasferimento all'azienda u.s.l. della Valle d'Aosta (Codice Creditore 02824). Impegno di spesa”;

aa) richiamate le proprie deliberazioni:

- n. 434 del 27 novembre 2020, recante: “Adozione del bilancio preventivo economico annuale per l'esercizio economico finanziario l'anno 2021”, successivamente aggiornato con deliberazione del Commissario n. 363 del 2 settembre 2021;
- n. 569 del 18 novembre 2021, recante: “Adozione della versione definitiva del Piano Attuativo Locale (PAL) 2021 dell'Azienda USL della Valle d'Aosta ”,
- n. 377 del 28/10/2020, recante: “Adozione del programma biennale 2021-2022 delle acquisizioni di servizi e forniture e del piano triennale 2021-2023 ed annuale dei lavori ai sensi dell'art. 21 del decreto legislativo 18 aprile 2016, n. 50”,

bb) rilevato che l'Azienda USL della Valle d'Aosta ha incassato a titolo di donazioni per l'emergenza sanitaria nel corso del 2021, risorse per complessivi euro 720,64;

cc) richiamate altresì tutte le disposizioni nazionali, regionali ed aziendali per la gestione dell'emergenza sanitaria;

dd) richiamate le comunicazioni dell'Amministrazione regionale recante istruzioni in merito alla contabilizzazione dei finanziamenti oggetto di trasferimento statale e regionale, ed in particolare:

- nota prot. Aziendale n. 1998 dell'11 gennaio 2022, avente ad oggetto: "Prime indicazioni sulle contabilizzazioni modello CE IV trimestre\_ consuntivo 2021",
- nota prot. Aziendale n. 7036 del 26 gennaio 2022, avente ad oggetto: "Ulteriori indicazioni sulle contabilizzazioni CE IV trimestre\_ consuntivo 2021",
- nota prot. Aziendale n. 29495 del 05 aprile 2022, avente ad oggetto: "Indicazioni sulle contabilizzazioni modello CE e CE "COV20" consuntivo 2021 e precisazione sulla relazione di gestione",
- mail dell'Ufficio finanziamento del servizio sanitario e bilancio dell'Assessorato della Sanità, Salute e politiche sociali in data 2 novembre 2021 con cui è autorizzata la flessibilizzazione dei finanziamenti Covid (accantonamenti su bilancio 2020 e nuovi finanziamenti in competenza 2021) di parte corrente per investimenti in conto capitale;

ee) rilevato e considerato quanto fin qui riportato si rileva il conseguente risultato del Conto Economico relativo all'esercizio 2021:

"reddito operativo" della gestione sanitaria dell'azienda euro 8.724.607

risultato della gestione finanziaria euro 2.694

rettifiche di valore di attività finanziarie euro 0

risultato della gestione straordinaria euro 1.730.355

risultato prima delle imposte euro 10.457.656

**Risultato di esercizio euro 1.091.486**

ff) visti i prospetti contabili predisposti dalla S.C. Bilancio, Programmazione e Controllo di Gestione di seguito elencati:

- ✓ Allegato n. 1 – Stato Patrimoniale e Conto Economico di cui al Decreto del Ministro della Salute 24/05/2019;
- ✓ Allegato n. 2 – Nota integrativa di cui al Decreto del Ministero della Salute 20/03/2013 (contenente, quali sub-allegati, i modelli CE consuntivo esercizio 2021 e 2020 e il modello SP consuntivo esercizio 2021 e 2020);
- ✓ Allegato n. 3 – Rendiconto Finanziario di cui all'art. 26 del D.Lgs.vo n. 118 in data 23/06/2011;
- ✓ Allegato n. 4 – Dichiarazione ex art. 41, comma 1 (attestazione dei tempi di pagamento) del DL n. 66 del 24/04/2014 (Misure urgenti per la competitività e la giustizia sociale) convertito con legge 89/2014;
- Allegato n. 5 – Modello di rilevazione dei costi sul piano dei conti aziendale;
- Allegato n. 6 – Obiettivo contenimento spesa del personale;



- Allegato n. 7 – Prospetti dei dati SIOPE e delle disponibilità liquide di cui all'art. 77-quater del DL 112/2008 convertito con legge n. 133/2008;
- Allegato n. 8 – Stampa tratta dal programma di contabilità (AREAS) del bilancio di esercizio 2021;

gg) vista la propria relazione sulla gestione di cui all'art. 26 del D.Lgs.vo n. 118/2011;

hh) richiamato l'art. 31 (Adozione del bilancio di esercizio) del D. Lgs.vo 118/2011 che dispone l'adozione del bilancio di esercizio entro il 30 aprile dell'anno successivo a quello di riferimento;

ii) visto l'art.11ter del decreto-legge 27 gennaio 2022, n. 4, coordinato con la legge di conversione 28 marzo 2022, n. 25, recante: “Misure urgenti in materia di sostegno alle imprese e agli operatori economici, di lavoro, salute e servizi territoriali, connesse all'emergenza da COVID-19, nonché per il contenimento degli effetti degli aumenti dei prezzi nel settore elettrico” che dispone la proroga al 31 maggio 2022 il termine per l'adozione del bilancio di esercizio per l'anno 2021 per le aziende sanitarie del SSN;

jj) considerato pertanto necessario procedere ai sensi di legge all'adozione del bilancio di esercizio per l'anno 2021, come dagli schemi e prospetti contabili sopra richiamati e allegati alla presente deliberazione;

kk) visto il parere favorevole espresso dal Direttore Amministrativo ai sensi dell'art. 17 - comma 2, della L.R. 25/01/2000 n. 5 e successive modificazioni;

ll) visto il parere favorevole espresso dal Direttore Sanitario ai sensi dell'art. 17 - comma 2, della L.R. 25/01/2000 n. 5 e successive modificazioni;

#### DELIBERA

1. di adottare il bilancio di esercizio 2021 nei termini indicati negli allegati prospetti contabili, che formano parte integrante e sostanziale del presente provvedimento;
2. di dare atto che il bilancio di esercizio 2021 si compone dei seguenti allegati:
  - ✓ Allegato n. 1 – Stato Patrimoniale e Conto Economico di cui al Decreto del Ministro della Salute 24/05/2019;
  - ✓ Allegato n. 2 – Nota integrativa di cui al Decreto del Ministero della Salute 20/03/2013 (contenente, quali sub-allegati, i modelli CE consuntivo esercizio 2021 e 2020 e il modello SP consuntivo esercizio 2021 e 2020);
  - ✓ Allegato n. 3 – Rendiconto Finanziario di cui all'art. 26 del D.Lgs.vo n. 118 in data 23/06/2011;
  - ✓ Allegato n. 4 – Dichiarazione ex art. 41, comma 1 (attestazione dei tempi di pagamento) del DL n. 66 del 24/04/2014 (Misure urgenti per la competitività e la giustizia sociale) convertito con legge 89/2014;
  - Allegato n. 5 - Modello di rilevazione dei costi sul piano dei conti aziendale;

- Allegato n. 6 – Obiettivo contenimento spesa del personale;
  - Allegato n. 7 – Prospetti dei dati SIOPE e delle disponibilità liquide di cui all'art. 77-quater del DL 112/2008 convertito con legge n. 133/2008;
  - Allegato n. 8 – Stampa tratta dal programma di contabilità (AREAS) del bilancio di esercizio 2021;
3. di dare atto che le risultanze del Conto Economico relativo all'esercizio 2021 sono quelle di seguito specificate:

"reddito operativo" della gestione sanitaria dell'azienda **euro 8.724.607**

risultato della gestione finanziaria **euro 2.694**

rettifiche di valore di attività finanziarie **euro 0**

risultato della gestione straordinaria **euro 1.730.355**

risultato prima delle imposte **euro 10.457.656**

**Risultato di esercizio euro 1.091.486**

4. di dare pertanto atto che il risultato della gestione 2021 è determinato in un utile di esercizio pari a Euro 1.091.486 (unmilionenovantunomilaquattrocentoottantasei/00) e che lo stesso verrà utilizzato secondo le modalità esplicitate nella Relazione sulla gestione per l'anno 2021, e subordinate all'approvazione della Giunta regionale;
5. di allegare alla presente deliberazione la propria Relazione sulla gestione di cui all'art. 26 del D.Lgs.vo n. 118/2011, che ne costituisce parte integrante e sostanziale;
6. di allegare il parere espresso dal Collegio Sindacale dell'Azienda USL Valle d'Aosta;
7. di sottoporre la presente deliberazione al controllo della Giunta Regionale ai sensi dell'art. 44 comma 1 lett. b) della l. r. 5/2000 e successive modificazioni ed in particolare dall'art. 19 della l.r. 23/2017;
8. di disporre la pubblicazione del bilancio di esercizio sul sito internet aziendale, nella sezione "Amministrazione trasparente", ai sensi dell'art. 29 del D.Lgs 14/03/2014, n. 33, come modificato e integrato dal Decreto legislativo 25 maggio 2016, n. 97.

IL DIRETTORE GENERALE

Dott. Massimo Uberti

**AZIENDA UNITA' SANITARIA LOCALE DELLA VALLE D'AOSTA**  
**STATO PATRIMONIALE E CONTO ECONOMICO DI CUI AL DM MINISTERO DELLA SALUTE 24 MAGGIO 2019**

ALLEGATO 1

**STATO PATRIMONIALE ATTIVO**

				IMPORTI: MIGLIAIA DI EURO		VARIAZIONE 2021/2020	
				ESERCIZIO 2021	ESERCIZIO 2020	IMPORTO	%
<b>A) IMMOBILIZZAZIONI</b>							
<b>I - IMMOBILIZZAZIONI IMMATERIALI</b>				2.600.790	2.948.960	-348.170	-11,8
	1) costi di impianto e di ampliamento			-	-	-	
	2) costi di ricerca e sviluppo			-	-	-	
	3) diritti di brevetto e di utilizzazione delle opere dell'ingegno			-	-	-	
	4) immobilizzazioni immateriali in corso e acconti			-	-	-	
	5) altre immobilizzazioni immateriali			2.600.790	2.948.960	348.170	-11,8
<b>II - IMMOBILIZZAZIONI MATERIALI</b>				40.967.419	39.617.464	1.349.955	3,4
	1) terreni			-	-	-	
	a) terreni disponibili			-	-	-	
	b) terreni indisponibili			-	-	-	
	2) fabbricati			17.411.716	13.522.757	3.888.959	28,8
	a) fabbricati non strumentali (disponibili)			-	-	-	
	b) fabbricati strumentali (indisponibili)			17.411.716	13.522.757	3.888.959	28,8
	3) impianti e macchinari			104.712	107.842	-3.130	-2,9
	4) attrezzature sanitarie e scientifiche			8.044.392	8.016.651	27.741	0,3
	5) mobili e arredi			763.976	772.117	-8.141	-1,1
	6) automezzi			1.242.054	1.067.662	174.392	16,3
	7) oggetti d'arte			-	-	-	
	8) altre immobilizzazioni materiali			2.050.079	2.038.873	11.206	0,5
	9) immobilizzazioni materiali in corso e acconti			11.350.490	14.091.562	-2.741.072	-19,5
<b>III - IMMOBILIZZAZIONI FINANZIARIE (con separata indicazione, per ciascuna voce dei crediti, degli importi esigibili entro l'esercizio successivo)</b>		entro 12 mesi	oltre 12 mesi	383.823	383.823	-	0,0
	1) crediti finanziari			-	-	-	
	a) crediti finanziari verso Stato			-	-	-	
	b) crediti finanziari verso Regione			-	-	-	
	c) crediti finanziari verso partecipate			-	-	-	
	d) crediti finanziari verso altri			-	-	-	
	2) titoli			383.823	383.823	-	0,0
	a) partecipazioni		383.823	383.823	383.823	-	0,0
	b) altri titoli		383.823	-	-	-	
<b>Totale A)</b>				<b>43.952.032</b>	<b>42.950.247</b>	<b>1.001.785</b>	<b>2,3</b>
<b>B) ATTIVO CIRCOLANTE</b>							
<b>I - RIMANENZE</b>				6.368.460	6.210.605	157.855	2,5
	1) rimanenze beni sanitari			6.297.281	6.133.794	163.487	2,7
	2) rimanenze beni non sanitari			71.179	76.811	-5.632	-7,3
	3) acconti per acquisti beni sanitari			-	-	-	
	4) acconti per acquisti beni non sanitari			-	-	-	
<b>II - CREDITI (con separata indicazione, per ciascuna voce dei crediti, degli importi esigibili entro l'esercizio successivo)</b>		entro 12 mesi	oltre 12 mesi	54.818.737	62.816.339	-7.997.602	-12,7
	<b>1) Crediti verso Stato</b>			-	-	-	
	a) Crediti verso Stato - parte corrente			-	-	-	
	1) Crediti verso Stato per spesa corrente e acconti			-	-	-	
	2) Crediti verso Stato - altro			-	-	-	
	b) Crediti verso Stato - investimenti			-	-	-	
	c) Crediti verso Stato - per ricerca			-	-	-	
	1) Crediti verso Ministero della Salute per ricerca corrente			-	-	-	
	2) Crediti verso Ministero della Salute per ricerca finalizzata			-	-	-	
	3) Crediti verso Stato per ricerca - altre amministrazioni centrali			-	-	-	
	4) Crediti verso Stato - investimenti per ricerca			-	-	-	
	d) Crediti verso Prefetture			-	-	-	
	<b>2) Crediti verso Regione o Provincia autonoma</b>	23.388.512	23.575.366	46.963.878	54.338.944	-7.375.066	-13,6
	a) Crediti verso Regione o Provincia autonoma - parte corrente	16.136.713		16.136.713	26.686.941	-10.550.228	-39,5
	1) Crediti verso Regione o Provincia autonoma per spesa corrente	16.136.713		16.136.713	26.686.941	-10.550.228	-39,5
	a) Crediti verso Regione o Provincia autonoma per finanziamento sanitario ordinario corrente	16.136.713		16.136.713	26.686.941	-10.550.228	-39,5
	b) Crediti verso Regione o Provincia autonoma per finanziamento sanitario aggiuntivo corrente LEA	-		-	-	-	
	c) Crediti verso Regione o Provincia autonoma per finanziamento sanitario aggiuntivo corrente extraLEA	-		-	-	-	

d) Crediti verso Regione o Provincia autonoma per spesa corrente - altro	-	-	-	-	-	-
2) Crediti verso Regione o Provincia autonoma per ricerca	-	-	-	-	-	-
<b>b) Crediti verso Regione o Provincia autonoma patrimonio netto</b>	<b>7.251.799</b>	<b>23.575.366</b>	<b>30.827.165</b>	<b>27.652.003</b>	<b>3.175.162</b>	<b>11,5</b>
1) Crediti verso Regione o Provincia autonoma per finanziamento per investimenti	7.251.799	23.575.366	30.827.165	27.652.003	3.175.162	11,5
2) Crediti verso Regione o Provincia autonoma per incremento fondo di dotazione	-	-	-	-	-	-
3) Crediti verso Regione o Provincia autonoma per ripiano perdite	-	-	-	-	-	-
4) Crediti verso Regione o Provincia autonoma per ricostituzione risorse da investimenti esercizi precedenti	-	-	-	-	-	-
<b>3) Crediti Comuni</b>	-	-	-	-	-	-
<b>4) Crediti verso Aziende sanitarie pubbliche e acconto quota FSR da distribuire</b>	-	-	-	<b>78.650</b>	-	78.650
a) Crediti verso Aziende sanitarie pubbliche della Regione	-	-	-	-	-	-
b) Crediti verso Aziende sanitarie pubbliche fuori Regione	-	-	-	78.650	-	78.650
<b>5) Crediti verso società partecipate e/o enti dipendenti della Regione</b>	-	-	-	-	-	-
<b>6) Crediti verso Erario</b>	-	-	<b>19.284</b>	-	-	<b>19.284</b>
<b>7) Crediti verso altri</b>	<b>7.835.575</b>	<b>7.835.575</b>	<b>7.835.575</b>	<b>8.398.745</b>	-	<b>563.170</b>

<b>III - ATTIVITA' FINANZIARIE CHE NON COSTITUISCONO IMMOBILIZZAZIONI</b>	-	-	-	-	-	-
1) partecipazioni che non costituiscono immobilizzazioni	-	-	-	-	-	-
2) altri titoli che non costituiscono immobilizzazioni	-	-	-	-	-	-

<b>IV - DISPONIBILITA' LIQUIDE</b>	-	-	<b>81.022.828</b>	<b>50.777.226</b>	30.245.602	59,6
1) cassa	-	-	-	-	-	-
2) Istituto tesoriere	-	-	81.022.828	50.777.226	30.245.602	59,6
3) tesoreria unica	-	-	-	-	-	-
4) conto corrente postale	-	-	-	-	-	-

<b>Totale B)</b>	-	-	<b>142.210.025</b>	<b>119.804.170</b>	<b>22.405.855</b>	<b>18,7</b>
------------------	---	---	--------------------	--------------------	-------------------	-------------

#### C) RATEI E RISCONTI ATTIVI

<b>I - RATEI ATTIVI</b>	-	-	<b>1.531.096</b>	<b>2.431.919</b>	-	<b>900.823</b>	<b>-37,0</b>
-------------------------	---	---	------------------	------------------	---	----------------	--------------

<b>II - RISCONTI ATTIVI</b>	-	-	<b>813.055</b>	<b>987.107</b>	-	<b>174.052</b>	<b>-17,6</b>
-----------------------------	---	---	----------------	----------------	---	----------------	--------------

<b>Totale C)</b>	-	-	<b>2.344.151</b>	<b>3.419.026</b>	-	<b>1.074.875</b>	<b>-31,4</b>
------------------	---	---	------------------	------------------	---	------------------	--------------

<b>TOTALE ATTIVO (A+B+C)</b>	-	-	<b>188.506.208</b>	<b>166.173.443</b>	<b>22.332.765</b>	<b>13,4</b>
------------------------------	---	---	--------------------	--------------------	-------------------	-------------

#### D) CONTI D'ORDINE

1) canoni di leasing ancora da pagare	-	-	-	-	-	-
2) depositi cauzionali	-	-	-	-	-	-
3) beni in comodato	-	-	-	-	-	-
4) altri conti d'ordine	-	-	<b>6.614.421</b>	<b>5.255.401</b>	<b>1.359.020</b>	<b>25,86</b>

<b>Totale D)</b>	-	-	<b>6.614.421</b>	<b>5.255.401</b>	<b>1.359.020</b>	<b>25,86</b>
------------------	---	---	------------------	------------------	------------------	--------------

## STATO PATRIMONIALE PASSIVO E PATRIMONIO NETTO

#### A) PATRIMONIO NETTO

<b>I - Fondo di dotazione</b>	-	-	<b>1.581.745</b>	<b>1.581.745</b>	-	<b>0,0</b>
<b>II - Finanziamenti per investimenti</b>	-	-	<b>69.599.258</b>	<b>64.941.373</b>	<b>4.657.885</b>	<b>7,2</b>
<b>1) Finanziamenti per beni di prima dotazione</b>	-	-	-	-	-	-
<b>2) Finanziamenti da Stato per investimenti</b>	-	-	-	-	-	-
a) Finanziamenti da Stato ex art. 20 L. 67/88	-	-	-	-	-	-
b) Finanziamenti da Stato per ricerca	-	-	-	-	-	-
c) Finanziamenti da Stato - altro	-	-	-	-	-	-
<b>3) Finanziamenti da Regione per investimenti</b>	-	-	<b>69.599.258</b>	<b>64.941.373</b>	<b>4.657.885</b>	<b>7,2</b>
<b>4) Finanziamenti da altri soggetti pubblici per investimenti</b>	-	-	-	-	-	-
<b>5) Finanziamenti per investimenti da rettifica contributi in conto esercizio</b>	-	-	-	-	-	-
<b>III Riserve da donazioni e lasciti vincolati ad investimenti</b>	-	-	-	-	-	-
<b>IV Altre riserve</b>	-	-	<b>937.211</b>	<b>937.211</b>	-	<b>0,00</b>
<b>V Contributi per ripiano perdite</b>	-	-	-	-	-	-
<b>VI - Utili (Perdite) portati a nuovo</b>	-	-	<b>4.908.717</b>	<b>974.174</b>	<b>3.934.543</b>	<b>403,9</b>
<b>VII - Utile (Perdita) dell'esercizio</b>	-	-	<b>1.091.486</b>	<b>3.934.543</b>	<b>2.843.057</b>	<b>-72,3</b>
<b>Totale A)</b>	-	-	<b>78.118.417</b>	<b>72.369.046</b>	<b>5.749.371</b>	<b>7,9</b>

#### B) FONDI PER RISCHI E ONERI

1) fondi per imposte, anche differite	-	-	-	-	-	-
2) fondi per rischi	-	-	<b>5.208.277</b>	<b>6.704.284</b>	<b>1.496.007</b>	<b>-22,3</b>
3) fondi da distribuire	-	-	-	-	-	-
4) quota inutilizzata contributi di parte corrente vincolati	-	-	-	-	-	-
5) altri fondi oneri	-	-	<b>33.369.409</b>	<b>15.001.964</b>	<b>18.367.445</b>	-

<b>Totale B)</b>	-	-	<b>38.577.686</b>	<b>21.706.248</b>	<b>16.871.438</b>	<b>77,7</b>
------------------	---	---	-------------------	-------------------	-------------------	-------------

#### C) TRATTAMENTO FINE RAPPORTO

1) premi operosità	-	-	<b>1.193.898</b>	<b>1.144.738</b>	<b>49.160</b>	<b>4,3</b>
2) TFR personale dipendente	-	-	-	-	-	-

<b>Totale C)</b>	-	-	<b>1.193.898</b>	<b>1.144.738</b>	<b>49.160</b>	<b>4,3</b>
------------------	---	---	------------------	------------------	---------------	------------

D - DEBITI (con separata indicazione, per ciascuna voce, degli importi esigibili entro l'esercizio successivo)	entro 12 mesi	oltre 12 mesi				
1) Mutui passivi			-	-	-	
2) Debiti verso Stato			-	-	-	
3) Debiti verso Regione o Provincia autonoma			-	6.169	-	6.169
4) Debiti verso Comuni	135.351		135.351	94.478	-	40.873
5) Debiti verso Aziende sanitarie pubbliche	164.149		164.149	176.727	-	12.578
a) Debiti verso Aziende sanitarie pubbliche della Regione per spesa corrente mobilità			-	-	-	-
b) Debiti verso Aziende sanitarie pubbliche della Regione per finanziamento sanitario aggiuntivo corrente LEA			-	-	-	-
c) Debiti verso Aziende sanitarie pubbliche della Regione per finanziamento sanitario aggiuntivo corrente extraLEA			-	-	-	-
d) Debiti verso Aziende sanitarie pubbliche della Regione per altre prestazioni			-	-	-	-
e) Debiti verso Aziende sanitarie pubbliche della Regione per versamenti a patrimonio netto			-	-	-	-
f) Debiti verso Aziende sanitarie pubbliche fuori regione	164.149		164.149	176.727	-	12.578
6) Debiti verso società partecipate e/o enti dipendenti della Regione			-	-	-	-
7) Debiti verso fornitori	18.208.592		18.208.592	19.639.380	-	1.430.788
8) Debiti verso Istituto tesoriere			-	-	-	-
9) Debiti tributari	17.175.174		17.175.174	7.553.035	-	377.861
10) Debiti verso altri finanziatori			-	-	-	-
11) Debiti verso istituti previdenziali, assistenziali e sicurezza sociale	8.662.475		8.662.475	9.174.267	-	511.792
12) Debiti verso altri	20.294.462		20.294.462	19.812.321	-	482.141
<b>Totale D)</b>			<b>54.640.203</b>	<b>56.456.377</b>	<b>-</b>	<b>1.816.174</b>

#### E) RATEI E RISCONTI PASSIVI

1) Ratei passivi			15.096.929	14.042.110		1.054.819	7,5
2) Risconti passivi			879.074	454.924		424.150	93,2
<b>Totale E)</b>			<b>15.976.003</b>	<b>14.497.034</b>		<b>1.478.969</b>	<b>10,2</b>

#### TOTALE PASSIVO E PATRIMONIO NETTO (A+B+C+D+E)

			<b>188.506.207</b>	<b>166.173.443</b>		<b>22.332.764</b>	<b>13,4</b>
--	--	--	--------------------	--------------------	--	-------------------	-------------

#### F) CONTI D'ORDINE

1) canoni di leasing ancora da pagare			-	-		-	
2) depositi cauzionali						-	
3) beni in comodato						-	
4) altri conti d'ordine			6.614.421	5.255.401		1.359.020	25,86
<b>Totale F)</b>			<b>6.614.421</b>	<b>5.255.401</b>		<b>1.359.020</b>	<b>25,86</b>

## CONTO ECONOMICO

#### A) VALORE DELLA PRODUZIONE

<b>1 Contributi in conto esercizio</b>			<b>299.018.491</b>	<b>288.297.706</b>		<b>10.720.785</b>	<b>3,7</b>
a) Contributi in conto esercizio - da Regione o Provincia autonoma per quota FS regionale			241.934.580	233.769.591		8.164.989	3,5
b) Contributi in conto esercizio - extrafondo			21.939.994	22.714.849	-	774.855	-3,4
1) Contribui da Regione o Provincia autonoma (extrafondo - vincolati)			8.646.924	10.025.039	-	1.378.115	
2) Contribui da Regione o Provincia autonoma extrafondo - risorse aggiuntive da bilancio a titolo di copertura LEA			-	-		-	
3) Contribui da Regione o Provincia autonoma extrafondo - risorse aggiuntive da bilancio a titolo di copertura extraLEA			1.319.500	1.279.500		40.000	3,1
4) Contribui da Regione o Provincia autonoma extrafondo - altro			25.177.493	19.709.666		5.467.827	
5) Contribui da Aziende sanitarie pubbliche extrafondo			-	-		-	
6) Contribui da altri soggetti pubblici			-	-		-	
c) Contributi in conto esercizio - per ricerca			-	-		-	
1) da Ministero della Salute per ricerca corrente			-	-		-	
2) da Ministero della Salute per ricerca finalizzata			-	-		-	
3) da Regione e altri soggetti pubblici			-	-		-	
4) da privati			-	-		-	
d) Contributi in conto esercizio da privati			-	799.061	-	799.061	
<b>2 Rettifica contributi conto esercizio per destinazione ad investimenti</b>			<b>-</b>	<b>121.198</b>	<b>-</b>	<b>121.198</b>	
<b>3 Utilizzo fondi per quote inutilizzate contributi vincolati di esercizi precedenti</b>			<b>5.925.815</b>	<b>-</b>	<b>-</b>	<b>5.925.815</b>	
<b>4 Ricavi per prestazioni sanitarie e sociosanitarie a rilevanza sanitaria</b>			<b>17.731.283</b>	<b>20.159.336</b>	<b>-</b>	<b>2.428.053</b>	<b>-12,0</b>
a) Ricavi per prestazioni sanitarie e socio sanitarie - ad Aziende sanitarie pubbliche			12.644.805	16.204.854	-	3.560.049	-22,0
b) Ricavi per prestazioni sanitarie e socio sanitarie - intramoenia			3.788.732	2.672.625		1.116.107	41,8
c) Ricavi per prestazioni sanitarie e socio sanitarie - altro			1.297.746	1.281.857		15.889	1,2
<b>5 Concorsi, recuperi e rimborsi</b>			<b>4.409.197</b>	<b>2.407.520</b>		<b>2.001.677</b>	<b>83,1</b>
<b>6 Compartecipazione alla spesa per prestazioni sanitarie (ticket)</b>			<b>5.831.354</b>	<b>5.522.835</b>		<b>308.519</b>	<b>5,6</b>
<b>7 Quota contributi in conto capitale imputata nell'esercizio</b>			<b>7.496.800</b>	<b>6.599.106</b>		<b>897.694</b>	<b>13,6</b>
<b>8 Incrementi delle immobilizzazioni per lavori interni</b>			<b>-</b>	<b>-</b>		<b>-</b>	
<b>9 Altri ricavi e proventi</b>			<b>863.716</b>	<b>999.188</b>	<b>-</b>	<b>135.472</b>	<b>-13,6</b>
<b>Totale A)</b>			<b>341.155.458</b>	<b>323.985.691</b>		<b>17.169.767</b>	<b>5,3</b>

#### B) COSTI DELLA PRODUZIONE

1) Acquisti di beni			44.890.580	46.090.258	-	1.199.678	-2,6
a) Acquisti di beni sanitari			43.123.201	44.102.073	-	978.872	-2,2
b) Acquisti di beni non sanitari			1.767.379	1.988.185	-	220.806	-11,1
2) Acquisti di servizi sanitari			89.583.449	85.805.607		3.777.842	4,4

a) Acquisti di servizi sanitari - Medicina di base	15.951.315	16.195.757	-	244.442	-1,5
b) Acquisti di servizi sanitari - Farmaceutica	14.755.313	14.986.909	-	231.596	-1,5
c) Acquisti di servizi sanitari per assistenza specialistica ambulatoriale	4.467.021	3.928.424	-	538.597	13,7
d) Acquisti di servizi sanitari per assistenza riabilitativa	4.077.705	4.591.414	-	513.709	-11,2
e) Acquisti di servizi sanitari per assistenza integrativa	1.909.986	1.893.397	-	16.589	0,9
f) Acquisti di servizi sanitari per assistenza protesica	775.026	790.712	-	15.686	-2,0
g) Acquisti di servizi sanitari per assistenza ospedaliera	21.319.502	19.210.180	-	2.109.322	11,0
h) Acquisti prestazioni di psichiatria residenziale e semiresidenziale	4.814.139	4.393.081	-	421.058	9,6
i) Acquisti prestazioni di distribuzione farmaci File F	3.424.879	3.016.882	-	407.997	13,5
j) Acquisti prestazioni termali in convenzione	92.216	122.650	-	30.434	-24,8
k) Acquisti prestazioni di trasporto sanitario	418.228	479.542	-	61.314	-12,8
l) Acquisti prestazioni socio-sanitaria a rilevanza sanitaria	66.071	-	-	66.071	-
m) Compartecipazione al personale per attività libero - professionale (intramoenia)	3.109.327	2.638.385	-	470.942	17,8
n) Rimborsi assegni e contributi sanitari	1.423.302	1.327.972	-	95.330	7,2
o) Consulenze, collaborazioni, interinale, altre prestazioni di lavoro sanitarie e socio-sanitarie	6.038.895	6.111.853	-	72.958	-1,2
p) Altri servizi sanitari e socio-sanitari a rilevanza sanitaria	6.940.524	6.118.449	-	822.075	13,4
q) Costi per differenziale tariffe TUC	-	-	-	-	-
3) Acquisti di servizi non sanitari	<b>20.884.508</b>	<b>17.016.196</b>	-	<b>3.868.312</b>	<b>22,7</b>
a) Servizi non sanitari	13.188.588	12.228.936	-	959.652	7,8
b) Consulenze, collaborazioni, interinale, altre prestazioni di lavoro non sanitarie	7.094.335	4.316.516	-	2.777.819	64,4
c) Formazione	601.585	470.744	-	130.841	27,8
4) Manutenzione e riparazione	<b>8.163.232</b>	<b>7.792.837</b>	-	<b>370.395</b>	<b>4,8</b>
5) Godimento beni di terzi	<b>4.345.745</b>	<b>3.978.863</b>	-	<b>366.882</b>	<b>9,2</b>
6) Costi del personale	<b>125.240.421</b>	<b>125.495.361</b>	-	<b>254.940</b>	<b>-0,2</b>
a) Personale dirigente medico	46.126.960	45.337.777	-	789.183	1,7
b) Personale dirigente ruolo sanitario non medico	4.529.578	4.043.101	-	486.477	12,0
c) Personale comparto ruolo sanitario	43.479.021	43.546.763	-	67.742	-0,2
d) Personale dirigente altri ruoli	1.473.235	1.312.364	-	160.871	12,3
e) Personale comparto altri ruoli	29.631.627	31.255.356	-	1.623.729	-5,2
7) Oneri diversi di gestione	<b>6.821.617</b>	<b>5.732.264</b>	-	<b>1.089.353</b>	<b>19,0</b>
8) Ammortamenti	<b>7.449.312</b>	<b>6.576.002</b>	-	<b>873.310</b>	<b>13,3</b>
a) Ammortamenti immobilizzazioni immateriali	1.055.179	1.687.111	-	631.932	-37,5
b) Ammortamenti dei fabbricati	2.764.977	2.187.123	-	577.854	26,4
c) Ammortamenti delle altre immobilizzazioni materiali	3.629.156	2.701.768	-	927.388	34,3
9) Svalutazione delle immobilizzazioni e dei crediti	<b>126.313</b>	<b>103.867</b>	-	<b>22.446</b>	<b>21,6</b>
10) Variazione delle rimanenze	-	<b>157.855</b>	-	<b>1.602.148</b>	<b>1.444.293</b>
a) Variazione delle rimanenze sanitarie	163.489	-	-	1.437.243	-89,8
b) Variazione delle rimanenze non sanitarie	5.634	-	-	1.416	7,050
11) Accantonamenti	<b>25.083.529</b>	<b>14.111.224</b>	-	<b>10.972.305</b>	<b>77,8</b>
a) Accantonamenti per rischi	452.250	917.850	-	465.600	-50,73
b) Accantonamenti per premi operosità	178.077	191.068	-	12.991	-6,8
c) Accantonamenti per quote inutilizzate di contributi vincolati	18.894.227	<b>10.437.588</b>	-	8.456.639	-
d) Altri accantonamenti	5.558.975	2.564.718	-	2.994.257	116,7
<b>Totale B)</b>	<b>332.430.851</b>	<b>311.100.331</b>	-	<b>21.330.520</b>	<b>6,9</b>
<b>DIFFERENZA TRA VALORE E COSTI DELLA PRODUZIONE (A-B)</b>		<b>8.724.607</b>	-	<b>12.885.360</b>	<b>-32,3</b>
<b>C) PROVENTI E ONERI FINANZIARI</b>					
1) Interessi attivi e altri proventi finanziari		<b>3.046</b>	-	<b>3.228</b>	<b>182</b>
2) Interessi passivi e altri oneri finanziari		<b>352</b>	-	<b>1.034</b>	<b>-66,0</b>
<b>Totale C)</b>		<b>2.694</b>	-	<b>2.194</b>	<b>500</b>
<b>D) RETTIFICHE DI VALORE DI ATTIVITA' FINANZIARIE</b>					
1) Rivalutazioni		-	-	-	-
2) Svalutazioni		-	-	-	-
<b>Totale E)</b>		-	-	-	-
<b>E) PROVENTI E ONERI STRAORDINARI</b>					
1) Proventi straordinari		<b>7.585.502</b>	-	<b>1.053.106</b>	<b>6.532.396</b>
a) Plusvalenze		-	-	-	-
b) Altri proventi straordinari		7.585.502	-	1.053.106	6.532.396
2) Oneri straordinari		<b>5.855.147</b>	-	<b>704.678</b>	<b>5.150.469</b>
a) Minusvalenze		47.487	-	23.104	24.383
b) Altri oneri straordinari		5.807.660	-	681.574	5.126.086
<b>Totale E)</b>		<b>1.730.355</b>	-	<b>348.428</b>	<b>1.381.927</b>
<b>RISULTATO PRIMA DELLE IMPOSTE (A+B+C+D+E)</b>		<b>10.457.656</b>	-	<b>13.235.982</b>	<b>-21,0</b>
<b>Y) IMPOSTE SUL REDDITO IMPOSTE E TASSE</b>					
1) Irap		<b>9.273.736</b>	-	<b>9.208.920</b>	<b>64.816</b>
a) Irap relativa a personale dipendente		8.184.588	-	8.053.416	131.172
b) Irap relativa a collaboratori e personale assimilato a lavoro dipendente		824.855	-	845.352	-20,497
c) Irap relativa ad attività di libera professione (intramoenia)		264.293	-	310.152	-45.859
d) Irap relativa ad attività commerciali		0	-	0	-
2) Ires		92.434	-	92.519	-85
3) Accantonamento a fondo imposte (accertamenti, condoni ecc.)		0	-	0	-
<b>Totale Y)</b>		<b>9.366.170</b>	-	<b>9.301.439</b>	<b>64.731</b>
<b>UTILE (PERDITA) DELL'ESERCIZIO</b>		<b>1.091.486</b>	-	<b>3.934.543</b>	



---

Azienda Unità Sanitaria Locale della Valle d'Aosta

---

## Nota integrativa al bilancio di esercizio 2021

(indice in fondo)

---

## 1. Criteri generali di formazione del bilancio di esercizio

Il bilancio di esercizio è costituito dallo stato patrimoniale, dal conto economico, dal rendiconto finanziario e dalla presente nota integrativa, ed è corredato dalla relazione sulla gestione. Esso è stato predisposto secondo le disposizioni del D.Lgs. 118/2011, quindi facendo riferimento al Codice Civile e ai Principi Contabili Nazionali (OIC), fatto salvo quanto difformemente previsto dallo stesso D. Lgs. 118/2011 e s.m.i., nonché dai successivi decreti ministeriali di attuazione.

La presente nota integrativa, in particolare, contiene tutte le informazioni richieste dal D. Lgs. 118/2011 e s.m.i., nonché dai successivi decreti ministeriali di attuazione. Fornisce inoltre tutte le informazioni supplementari, anche se non specificamente richieste da disposizioni di legge, ritenute necessarie a dare una rappresentazione veritiera e corretta dei fatti aziendali e in ottemperanza al postulato della chiarezza del bilancio.

Lo stato patrimoniale, il conto economico, il rendiconto finanziario e la nota integrativa sono stati predisposti in unità di euro. L'arrotondamento è stato eseguito all'unità inferiore per decimali inferiori a 0,5 Euro e all'unità superiore per decimali pari o superiori a 0,5 Euro.

### Eventuali deroghe all'applicazione di disposizioni di legge:

<b>GEN01 - NO</b>	Non si sono verificati casi eccezionali che impongano di derogare alle disposizioni di legge.
-------------------	---

### Eventuali deroghe al principio di continuità di applicazione dei criteri di valutazione:

<b>GEN02 - NO</b>	I criteri utilizzati nella formazione del bilancio non si discostano dai medesimi utilizzati per la formazione del bilancio del precedente esercizio, in particolare nelle valutazioni e nella continuità dei medesimi principi.
-------------------	--

<b>Eventuali casi di non comparabilità delle voci rispetto all'esercizio precedente: GEN03 - NO</b>	Tutte le voci relative allo stato patrimoniale, al conto economico e al rendiconto finanziario dell'esercizio precedente sono comparabili con quelle del presente esercizio e non si è reso necessario alcun adattamento. Sull'esercizio insistono finanziamenti straordinari derivanti dalla gestione dell'emergenza pandemica, dei quali si dirà più diffusamente all'interno della relazione di accompagnamento al bilancio di esercizio. L'entità dei finanziamenti 2021 è particolarmente significativa, poiché ai finanziamenti di derivazione dell'anno si sono sommati gli effetti degli accantonamenti disposti sull'annualità 2020. Sull'esercizio si confermano le modifiche operative che hanno riguardato la materia dei risconti passivi, tenuto conto delle indicazioni di cui alla nota Regione prot. aziendale 104268 del 29/12/2020, della quale si dirà più diffusamente nella sezione specifica.
---	--



**Altre informazioni di carattere generale, relative alla conversione dei valori**

<b>GEN04 NO</b>	-	Nel corso dell'esercizio non sono state effettuate conversioni di voci di bilancio espresse all'origine in moneta diversa dall'Euro.
---------------------	---	--

## 2. Criteri di valutazione adottati per la redazione del bilancio di esercizio

Il bilancio di esercizio è lo strumento di informazione patrimoniale, finanziaria ed economica dell'azienda sanitaria. Perché possa svolgere tale funzione, il bilancio è stato redatto con chiarezza, così da rappresentare in modo veritiero e corretto la situazione patrimoniale e finanziaria dell'azienda e il risultato economico dell'esercizio.

Le caratteristiche sopra menzionate sono state assicurate, laddove necessario, dall'inserimento di informazioni complementari. Se vi è stata deroga alle disposizioni di legge, essa è stata motivata e ne sono stati esplicitati gli effetti sulla situazione patrimoniale, finanziaria ed economica dell'azienda nella presente nota integrativa.

La valutazione delle voci di bilancio è stata fatta ispirandosi ai principi di prudenza e competenza, tenendo conto della funzione economica dell'elemento attivo e passivo considerato e nella prospettiva della continuazione dell'attività.

L'applicazione del principio di prudenza ha comportato la valutazione individuale degli elementi componenti le singole poste o voci delle attività o passività, per evitare compensi tra perdite che dovevano essere riconosciute e utili da non riconoscere in quanto non realizzati.

In ottemperanza al principio di competenza, l'effetto delle operazioni e degli altri eventi è stato rilevato contabilmente e attribuito all'esercizio al quale tali operazioni ed eventi si riferiscono, e non a quello in cui si concretizzano i relativi movimenti di numerario (incassi e pagamenti).

**I criteri di valutazione adottati sono sintetizzati nella tabella che segue.**

Posta di bilancio	Criterio di valutazione
Immobilizzazioni immateriali	Sono iscritte al costo di acquisto o di produzione, inclusi i costi accessori e l'IVA in quanto non detraibile. Sono esposte in bilancio al netto degli ammortamenti effettuati nel corso degli esercizi. All'interno delle immobilizzazioni immateriali l'Azienda registra, in linea generale, i movimenti contabili relativi alle migliorie su beni di terzi (fabbricati) non trasferiti in proprietà dell'Azienda nonché le acquisizioni di software. Per chiarezza e completezza, si rammenta, come di consueto, con riferimento alle migliorie su beni di terzi, che nel corso dell'esercizio 2011, a seguito dell'adozione da parte dell'Amministrazione regionale della D.G.R. n. 2290 del 07/10/2011, sono stati trasferiti all'Azienda U.S.L., a titolo gratuito, diversi immobili a destinazione sanitaria e socio-sanitaria di proprietà della Regione Autonoma Valle d'Aosta; tuttavia non tutti i beni di proprietà regionale e/o pubblica di cui dispone l'azienda USL sono stati trasferiti in proprietà e pertanto questi ultimi rimangono in comodato all'azienda USL con vincolo di destinazione (così come disposto dalla Legge Regionale 25.01.2000 n. 5 - art. 40). Pertanto, proprio in relazione alla realizzazione di opere manutentive concernenti le unità immobiliari in comodato d'uso gratuito, si procede alla contabilizzazione delle stesse al conto 1110401 "Spese incrementative beni di terzi" con conseguenti

	<p>ammortamenti.</p> <p>Tali opere sono iscritte al costo d'acquisto o di produzione, comprensivo degli oneri accessori ed IVA, e vengono ammortizzate sistematicamente per il periodo della loro prevista utilità futura. Le stesse sono esposte nell'attivo al netto dei relativi fondi di ammortamento. Le manutenzioni straordinarie su beni di terzi e su fabbricati possono essere ammortizzate in 8 anni (con applicazione dell'aliquota del 12,5%), tenuto conto della tipologia di intervento effettuata sull'immobile. Tale determinazione è stata assunta dall'Azienda USL, sentito il parere del Collegio Sindacale, sulla base della constatazione che trattasi in misura essenziale di opere manutentive di natura impiantistica e della conseguente inopportunità di ammortizzare gli interventi in argomento con aliquota pari al 3%.</p> <p>L'iscrizione tra le immobilizzazioni dei costi di impianto e di ampliamento, di ricerca e sviluppo avviene con il consenso del Collegio Sindacale dell'Azienda.</p>
<p>Immobilizzazioni materiali</p>	<p>Sono iscritte al costo di acquisto o di produzione, inclusi i costi accessori e l'IVA in quanto non detraibile. Sono esposte in bilancio al netto dei relativi fondi di ammortamento.</p> <p>Come anticipato al punto immobilizzazioni immateriali, con Deliberazione di Giunta Regionale n. 2290 del 07/10/2011 diversi immobili a destinazione sanitaria e socio-sanitaria di proprietà regionale sono stati trasferiti in proprietà, a titolo gratuito, all'Azienda USL.</p> <p>Sentito il Collegio sindacale dell'Azienda U.S.L., nell'esercizio 2011 si è proceduto all'iscrizione, alla voce "Fabbricati", del valore complessivo dei beni trasferiti risultante a conto di patrimonio della Regione Autonoma Valle d'Aosta per poi procedere al totale ammortamento del valore al 31/12/2011, considerato che il passaggio di proprietà è avvenuto nel mese di ottobre 2011 e che pertanto le spese per opere manutentive dell'anno 2011 erano già state imputate alla voce "spese incrementative beni di terzi"; si è poi proceduto a stornare i costi imputati alla voce "spese incrementative beni di terzi" alla voce "fabbricati" per quei lavori già collaudati e alla voce "immobilizzazioni in corso ed acconti fabbricati indisponibili" per quei lavori non ancora giunti alla fase del collaudo. Le informazioni relative a tali ultimi due punti sono state direttamente acquisite dalla competente SC Tecnico e sono agli atti della SC Programmazione bilancio e controllo di gestione.</p> <p>Nel corso dell'esercizio 2014 sono stati trasferiti in proprietà all'Azienda ulteriori fabbricati. Specificamente, con deliberazione di Giunta Regionale n. 276 in data 14 marzo 2014 è stata trasferita in proprietà all'Azienda la palazzina sita in Via Guido Rey n. 3, mentre con delibera del Consiglio Comunale di Morgex n. 39 in data 30 ottobre 2014 è stato trasferito in proprietà il Poliambulatorio ubicato nel medesimo comune. Dall'esercizio 2015 in poi non vi sono stati ulteriori trasferimenti di fabbricati in proprietà.</p> <p>I costi di manutenzione e riparazione che non rivestono carattere incrementativo del valore e/o della funzionalità dei beni sono addebitati al conto economico dell'esercizio in cui sono sostenuti. Le spese di manutenzione e riparazione aventi natura incrementativa sono imputate all'attivo patrimoniale e, successivamente, ammortizzate. Le immobilizzazioni che, alla fine dell'esercizio, presentano un valore durevol-</p>

	<p>mente inferiore rispetto al residuo costo da ammortizzare vengono iscritte a tale minor valore. Questo non viene mantenuto se negli esercizi successivi vengono meno le ragioni della svalutazione effettuata.</p> <p>Le immobilizzazioni materiali detenute in base a contratti di leasing finanziario vengono contabilizzate secondo quanto previsto dalla vigente normativa italiana, la quale prevede l'addebito a conto economico per competenza dei canoni, l'indicazione dell'impegno per canoni a scadere nei conti d'ordine e l'inserimento del cespite tra le immobilizzazioni solo all'atto del riscatto.</p> <p>Anche tali opere sono iscritte al costo d'acquisto o di produzione, comprensivo degli oneri accessori ed IVA, e vengono ammortizzate sistematicamente per il periodo della loro prevista utilità futura. Le stesse sono esposte nell'attivo al netto dei relativi fondi di ammortamento. Le manutenzioni straordinarie sui fabbricati di proprietà, possono essere ammortizzate in 8 anni (con applicazione dell'aliquota del 12,5%), in analogia alla metodica esposta per le opere realizzate su beni di terzi, tenuto conto della tipologia dell'intervento effettuato.</p>
Titoli	Sono iscritti al minor valore tra il prezzo d'acquisto e quanto è possibile realizzare sulla base dell'andamento del mercato.
Partecipazioni	Sono iscritte al costo di acquisto o di sottoscrizione, eventualmente rettificato per riflettere perdite permanenti di valore. Tale minor valore non verrà mantenuto negli esercizi successivi qualora vengano meno le ragioni della svalutazione effettuata.
Rimanenze	La valorizzazione è effettuata con il metodo del costo medio ponderato.
Crediti	Sono esposti al presumibile valore di realizzo. L'adeguamento del valore nominale dei crediti al valore presunto di realizzo è ottenuto mediante apposito fondo al fine di tener conto dei rischi di inesigibilità.
Disponibilità liquide	Sono iscritte in bilancio al loro valore nominale.
Ratei e risconti	Sono determinati in proporzione al periodo temporale di competenza del costo o del ricavo comune a due o più esercizi.
Patrimonio netto	<p>I contributi per ripiano perdite sono rilevati con le modalità previste dal D.Lgs. 118/2011 e s.m.i., nonché dai successivi decreti ministeriali di attuazione. I contributi in conto capitale sono rilevati con le modalità previste dal D.Lgs. 118/2011 e s.m.i., nonché dai successivi decreti ministeriali di attuazione.</p> <p>Per i beni di primo conferimento, la sterilizzazione degli ammortamenti avviene mediante storno a conto economico di quote della voce di Patrimonio Netto "Finanziamenti per beni di prima dotazione".</p>
Fondi per rischi e oneri	I fondi per quote inutilizzate di contributi sono costituiti da accantonamenti determinati con le modalità previste dall'art. 29 comma 1, lett. e) del D.Lgs. 118/2011 e s.m.i., nonché dai successivi decreti ministeriali di attuazione. I fondi per rischi e oneri sono costituiti da accantonamenti effettuati allo scopo di coprire perdite o debiti di natura determinata e di esistenza certa o probabile, che alla data di chiusura dell'esercizio sono però indeterminati nell'ammontare e/o nella data di sopravvenienza, secondo quanto previsto dall'art. 29, comma 1, lett. g) del D.Lgs. 118/2011 e s.m.i., nonché dai successivi decreti ministeriali di attuazione.
Premio operosità	È determinato secondo le norme e disposizioni contenute nella Conven-

Medici SUMAI	zione Unica Nazionale che regolano la determinazione del premio di operosità dei medici SUMAI.
TFR	Rappresenta, in linea teorica, l'effettivo debito maturato, in conformità alla legge e ai contratti vigenti, nei confronti del personale dipendente dell'Azienda. Tuttavia l'Azienda Usl Valle d'Aosta corrisponde agli enti di previdenza competenti le somme dovute per TFR e spetta pertanto a codesti enti la corresponsione del trattamento di fine rapporto alla cessazione del rapporto di lavoro dipendente.
Debiti	Sono rilevati al loro valore nominale.
Ricavi e costi	Sono rilevati secondo i principi della prudenza e della competenza economica, anche mediante l'iscrizione dei relativi ratei e risconti.
Imposte sul reddito	Sono determinate secondo le norme e le aliquote vigenti
Conti d'ordine	Impegni e garanzie sono indicati nei conti d'ordine al loro valore contrattuale residuo. I beni di terzi sono indicati nei conti d'ordine in base al loro valore di mercato al momento dell'ingresso in azienda.

### 3. Dati relativi al personale (dipendente e non dipendente)

I dati che seguono sono stati elaborati dalla SC Sviluppo delle risorse umane, formazione e relazioni sindacali e forniscono una rappresentazione numerica complessiva della situazione del personale dipendente, suddiviso per figura professionale ed area di appartenenza.

RUOLO	Figura professionale	31/12/20			31/12/21		
		Tempo indet.	Tempo det.	Totale	Tempo indet.	Tempo det.	Totale
Ruolo sanitario	Medici	325	6	331	303	8	311
	Veterinari	27	0	27	27	0	27
	Dirigenti sanitari non medici	29	3	32	44	1	45
	Dirigente profess. sanitarie	1	1	2	0	1	1
	Comparto	964	7	971	941	3	944
	<b>TOTALE</b>	<b>1.346</b>	<b>17</b>	<b>1.363</b>	<b>1.315</b>	<b>13</b>	<b>1.328</b>
Ruolo tecnico	Dirigenti	1	0	1	1	0	1
	Comparto	493	0	493	458	0	458
	<b>TOTALE</b>	<b>494</b>	<b>0</b>	<b>494</b>	<b>459</b>	<b>0</b>	<b>459</b>
Ruolo amministrativo	Dirigenti	6	2	8	7	2	9
	Comparto	357	0	357	339	0	339
	<b>TOTALE</b>	<b>363</b>	<b>2</b>	<b>365</b>	<b>346</b>	<b>2</b>	<b>348</b>
Ruolo professionale	Dirigenti	2	3	5	1	3	4
	Comparto	1	1	2	1	1	2
	<b>TOTALE</b>	<b>3</b>	<b>4</b>	<b>7</b>	<b>2</b>	<b>4</b>	<b>6</b>
<b>TOTALE PERSONALE</b>		<b>2.206</b>	<b>23</b>	<b>2.229</b>	<b>2.122</b>	<b>19</b>	<b>2.141</b>

AREA	31/12/20			31/12/21		
	Tempo indeterminato	Tempo determinato	Totale	Tempo indeterminato	Tempo determinato	Totale
AREA TERRITORIALE	291	2	293	295	4	299
AREA OSPEDALIERA	1473	13	1486	1.409	8	1.417
AREA PREVENZIONE	128	0	128	126	0	126
AREA TECNICO AMMINISTRATIVA DIREZIONE STRATEGICA	314	8	322	292	7	299
<b>TOTALE PERSONALE</b>	<b>2206</b>	<b>23</b>	<b>2229</b>	<b>2.122</b>	<b>19</b>	<b>2.141</b>

La tabelle seguenti evidenziano invece il personale in servizio con rapporto di lavoro in regime di somministrazione ed in regime di lavoro autonomo.

<b>RUOLO</b>	<b>Personale somministrato - figure professionali</b>	<b>31/12/20</b>	<b>31/12/21</b>	
<b>Amministrativo</b>	Assistente amministrativo	34	36	
	Coadiutore amministrativo senior	33	55	
	Collaboratore amministrativo professionale	1	1	
	<b>TOTALE PARZIALE RUOLO AMMINISTRATIVO</b>	<b>68</b>	<b>92</b>	
<b>Sanitario</b>	Collaboratore professionale - assistente sanitario	1	0	
	Collaboratore prof.le sanitario - infermiere	67	69	
	Collaboratore prof.le sanitario – logopedista	4	3	
	Collaboratore prof.le sanitario - TNPEE	1	1	
	Collaboratore prof.le sanitario – TSRM	4	2	
	Collaboratore prof.le sanitario - ostetrica	1	4	
	Collaboratore prof.le sanitario – tecnico ecocardio	1	1	
	Collaboratore professionale - assistente sociale	3	2	
	Collaboratore pror.le sanitario – tecnico della prevenzione	2	0	
	Collaboratore prof.le sanitario – fisioterapista	0	4	
	Collaboratore prof.le sanitario – tecnico Neuro fisiopatologia	0	1	
	Collaboratore prof.le sanitario – audiometrista	0	1	
	<b>TOTALE PARZIALE RUOLO SANITARIO</b>	<b>84</b>	<b>88</b>	
	<b>Tecnico</b>	Assistente tecnico	7	5
		Collaboratore tecnico professionale	1	4
Operatore socio-sanitario (oss)		35	52	
Operatore tecnico specializzato		36	47	
<b>TOTALE PARZIALE RUOLO TECNICO</b>		<b>79</b>	<b>108</b>	
	<b>TOTALE COMPLESSIVO</b>	<b>231</b>	<b>288</b>	



Figure professionali	31/12/2020		31/12/2021	
	Liberi professionisti	Collaboratori	Liberi professionisti	Collaboratori
Biologi	1		1	
Psicologi	2 NPE + 5 psicologia + 3 "progetto 8" psicologia + 2 "progetto EVA" NPI + 1 "progetto PRE.DI.RE." NPI		1 "progetto 8 psicologia"	
Medici	32 (covid-19) + 9 +1 casa circondariale		51 (di cui 41 covid)	
Veterinari			3	
Infermieri	5 (covid-19)		18 (di cui 15 covid)	
Fisioterapista			1 covid	
Studenti infermieri		2 (bando protezione civile)		
Amministrativi		1 (bando protezione civile)		
TNPEE			1 (progetto autismo)	
Tecnico della prevenzione		1 (bando protezione civile)		
Tecnici	1 collaboratore tecnico			

I dati esposti in tabella evidenziano una sensibile riduzione delle unità di personale dipendente, con un incremento dei dati relativi ai rapporti in regime di somministrazione.

La tabella seguente evidenzia, infine, la composizione del personale afferente alle Convenzioni Uniche Nazionali – Assistenza sanitaria di base

Tipologia del Personale	Personale al 31/12/2020	Personale al 31/12/2021
<b>MEDICINA DI BASE</b>	<b>137</b>	<b>119</b>
MMG	80	76
PSLS	14	12
CONTINUITA' ASSISTENZIALE	36	24
ALTRO	7	7

Dati di attività sono desumibili dalla relazione del Direttore Generale di accompagnamento al bilancio di esercizio, così come lo sono i dati di andamento della spesa di personale (vedasi allegato 6), specificamente correlati ad uno specifico obiettivo di monitoraggio dei costi del personale dipendente e non dipendente.

## 4. Immobilizzazioni materiali e immateriali

Tab. 1 - Dettagli e movimentazioni delle immobilizzazioni immateriali

IMMOBILIZZAZIONI IMMATERIALI	Costo storico	ESERCIZI PRECEDENTI				MOVIMENTI DELL'ESERCIZIO								
		Rivalutazioni	Svalutazioni	Fondo ammortamento	Valore netto iniziale	giroconti e riclassificazioni	Rivalutazioni	Svalutazioni	Acquisizioni e costruzioni in economia	Manutenzioni incrementative	Interessi capitalizzati	Cessioni (valore netto)	Ammortamenti	Valore netto contabile
Costi di impianto e di ampliamento	0	0	0	0	0	0	0	0	0	0	0	0	0	0
di cui soggetti a sterilizzazione	0	0	0	0	0	0	0	0	0	0	0	0	0	0
Costi di ricerca e sviluppo	0	0	0	0	0	0	0	0	0	0	0	0	0	0
di cui soggetti a sterilizzazione	0	0	0	0	0	0	0	0	0	0	0	0	0	0
Diritti di brevetto e diritti di utilizzazione opere di ingegno	0	0	0	0	0	0	0	0	0	0	0	0	0	0
di cui soggetti a sterilizzazione	0	0	0	0	0	0	0	0	0	0	0	0	0	0
Immobilizzazioni immateriali in corso e accanti	0	0	0	0	0	0	0	0	0	0	0	0	0	0
Altre immobilizzazioni immateriali	0	0	0	0	0	0	0	0	0	0	0	0	0	0
di cui soggetti a sterilizzazione	0	0	0	0	0	0	0	0	0	0	0	0	0	0
Concessioni, licenze, marchi e diritti simili	0	0	0	0	0	0	0	0	0	0	0	0	0	0
di cui soggetti a sterilizzazione	0	0	0	0	0	0	0	0	0	0	0	0	0	0
Migliorie su beni di terzi	46.331.062	0	0	45.755.802	575.260	0	0	0	-	15.927	0	0	255.648	335.539
di cui soggetti a sterilizzazione	46.331.062	0	0	45.755.802	575.260	0	0	0	-	15.927	0	0	255.648	335.539
Software	12.781.315	0	0	10.407.615	2.373.700	0	0	0	-	691.082	0	0	799.531	2.265.251
di cui soggetti a sterilizzazione	12.781.315	0	0	10.407.615	2.373.700	0	0	0	-	691.082	0	0	799.531	2.265.251
Pubblicità	0	0	0	0	0	0	0	0	0	0	0	0	0	0
di cui soggetti a sterilizzazione	0	0	0	0	0	0	0	0	0	0	0	0	0	0
TOTALE IMMOBILIZZAZIONI IMMATERIALI	59.112.377	-	-	56.163.417	2.948.960	-	-	-	-	707.009	-	-	1.055.179	2.600.790
di cui soggetti a sterilizzazione	59.112.377	-	-	56.163.417	2.948.960	-	-	-	-	707.009	-	-	1.055.179	2.600.790

Tab. 2 - Dettaglio costi di impianto ed ampliamento

La casistica non ricorre e pertanto la tabella non risulta compilabile.

DETTAGLIO COSTI DI IMPIANTO E DI AMPLIAMENTO	MOVIMENTI DELL'ESERCIZIO			ALTRE INFORMAZIONI	
	Valore iniziale	Incrementi	Valore finale	Ragioni iscrizione	Estremi del verbale del collegio sindacale
					0

Tab. 3 - Dettaglio costi di ricerca e sviluppo

DETTAGLIO COSTI DI RICERCA E SVILUPPO	MOVIMENTI DELL'ESERCIZIO			ALTRE INFORMAZIONI	
	Valore iniziale	Incrementi	Valore finale	Ragioni iscrizione	Estremi del verbale del collegio sindacale

La casistica non ricorre e pertanto la tabella non risulta compilabile.

Tab. 4 - Dettaglio costi di pubblicità

La casistica non ricorre e pertanto la tabella non risulta compilabile.

DETTAGLIO PUBBLICITA'	MOVIMENTI DELL'ESERCIZIO			ALTRE INFORMAZIONI	
	Valore iniziale	Incrementi	Valore finale	Ragioni iscrizione	Estremi del verbale del collegio sindacale

Tab. 5 - Dettagli e movimentazioni delle immobilizzazioni materiali

IMMOBILIZZAZIONI MATERIALI	Costo storico	ESERCIZI PRECEDENTI				MOVIMENTI DELL'ESERCIZIO								Valore netto contabile		
		Rivalutazioni	Svalutazioni	Fondo ammortamento	Valore netto iniziale	giroconti e riclassificazioni	Rivalutazioni	Svalutazioni	Acquisizioni e costruzioni in economia	Manutenzioni incrementative	Interessi capitalizzati	Cessioni (valore netto)	ammortamenti			
Terreni disponibili	0	0	0	0	0	0	0	0	0	0	0	0	0	0	0	0
di cui soggetti a sterilizzazione	0	0	0	0	0	0	0	0	0	0	0	0	0	0	0	0
Terreni indisponibili	0	0	0	0	0	0	0	0	0	0	0	0	0	0	0	0
di cui soggetti a sterilizzazione	0	0	0	0	0	0	0	0	0	0	0	0	0	0	0	0
Fabbricati non strumentali (disponibili)	0	0	0	0	0	0	0	0	0	0	0	0	0	0	0	0
di cui soggetti a sterilizzazione	0	0	0	0	0	0	0	0	0	0	0	0	0	0	0	0
Fabbricati strumentali (indisponibili)	93.476.767	0	0	79.954.009	13.522.758	0	0	0	0	6.653.935	0	0	2.764.977	17.411.716		
di cui soggetti a sterilizzazione	93.476.767	0	0	79.954.009	13.522.758	0	0	0	0	6.653.935	0	0	2.764.977	17.411.716		
Impianti e macchinari	146.857	0	0	39.014	107.843	0	0	0	0	0	0	0	3.131	104.712		
di cui soggetti a sterilizzazione	146.857	0	0	39.014	107.843	0	0	0	0	0	0	0	3.131	104.712		
Attrezzature sanitarie e scientifiche	67.630.202	0	0	59.613.551	8.016.651	0	0	0	2.479.712	0	0	0	2.451.970	8.044.393		
di cui soggetti a sterilizzazione	67.630.202	0	0	59.613.551	8.016.651	0	0	0	2.479.712	0	0	0	2.451.970	8.044.393		
Isolati e arredi	11.337.701	0	0	10.565.584	772.117	0	0	0	235.326	0	0	0	243.467	763.976		
di cui soggetti a sterilizzazione	11.337.701	0	0	10.565.584	772.117	0	0	0	235.326	0	0	0	243.467	763.976		
Automobili	6.872.184	0	0	5.804.522	1.067.662	0	0	0	642.093	0	0	0	467.701	1.242.054		
di cui soggetti a sterilizzazione	6.872.184	0	0	5.804.522	1.067.662	0	0	0	642.093	0	0	0	467.701	1.242.054		
Oggetti d'arte	-	0	0	-	-	0	0	0	-	0	0	0	0	0		
Altre immobilizzazioni materiali	9.393.363	0	0	7.354.490	2.038.873	0	0	0	474.093	0	0	0	462.887	2.050.079		
di cui soggetti a sterilizzazione	9.393.363	0	0	7.354.490	2.038.873	0	0	0	474.093	0	0	0	462.887	2.050.079		
Immobilizzazioni materiali in corso e accanti	14.091.562	0	0	-	14.091.562	- 2.741.072	0	0	-	0	0	0	0	11.350.490		
TOTALE IMMOBILIZZAZIONI MATERIALI	202.948.636	-	-	163.331.170	39.617.466	- 2.741.072	-	-	3.831.224	6.653.935	-	-	6.394.133	40.967.420		
di cui soggetti a sterilizzazione	188.857.074	-	-	163.331.170	39.617.466	- 2.741.072	-	-	3.831.224	6.653.935	-	-	6.394.133	29.616.930		

Tab. 6 - Dettaglio altre immobilizzazioni materiali (vedasi IMM 14)

Dettaglio altre immobilizzazioni materiali	Valore lordo	fondo ammortamento	valore netto
Attrezzature informatiche	8.294.534	6.481.987	1.812.547
Altri beni	1.572.922	1.335.390	237.532
<b>Totale altre immobilizzazioni materiali</b>	<b>9.867.456</b>	<b>7.817.377</b>	<b>2.050.079</b>

Tab. 7 - Dettaglio immobilizzazioni materiali in corso

TIPOLOGIA	Totale
MANUTENZIONE STRAORDINARIA I.TECNOLOGICI	1.363.743
MANUTENZIONE STRAORDINARIA IM.ELETTRICI	2.041.393
MANUTENZIONE STRAORDINARIA IM.MECCANICI	2.451.573
MANUTENZIONI STRAORDINARIE EDILIZIE	4.652.479
RISTRUTTURAZIONI	841.302
(vuoto)	
<b>Totale complessivo</b>	<b>11.350.490</b>

**IMM01 - Aliquote di ammortamento immobilizzazioni immateriali.**

<b>IMM01</b>	-	Per le immobilizzazioni immateriali, valgono le considerazioni già svolte in relazione alle migliori su beni di terzi.
<b>NO</b>		

Immobilizzazioni	Aliquota indicata	Aliquota utilizzata
------------------	-------------------	---------------------

<b>immateriali</b>	<b>nel D.Lgs. 118/2011</b>	<b>dall'azienda</b>
Migliorie su beni di terzi	Aliquota % maggiore tra bene e durata residua contratto	12,5%
Software	20,0% (altre immobilizzazioni immateriali)	20,0%

**IMM02 - Aliquote di ammortamento immobilizzazioni materiali.**

<b>IMM02 - NO</b>	Per le immobilizzazioni materiali, trovano applicazione alle aliquote previste dal D.Lgs.118 /2011 e s.m.i., nonché dai successivi decreti ministeriali di attuazione.
-------------------	--

<b>Immobilizzazioni materiali</b>	<b>Aliquota indicata nel D.Lgs. 118/2011</b>	<b>Aliquota utilizzata dall'azienda</b>
Fabbricati istituzionali	3,0%	3,0%
Attrezzature sanitarie	20,0%	20,0%
Mobili e arredi	12,5%	12,5%
Automezzi	25,0%	25,0%
Attrezzature informatiche	20,0% (altre imm.ni materiali)	20,0%

**IMM03 - Eventuale ammortamento dimezzato per i cespiti acquistati nell'anno.**

<b>IMM03 - SI</b>	Per i cespiti acquistati nell'anno, ci si è avvalsi della facoltà di dimezzare forfettariamente l'aliquota normale di ammortamento.
-------------------	---

**IMM04 - Eventuale ammortamento integrale.**

<b>IMM04 - SI</b>	Per i cespiti di valore inferiore a € 516,46, ci si è avvalsi della facoltà di ammortizzare integralmente il bene nell'esercizio in cui il bene è divenuto disponibile e pronto per l'uso.
-------------------	--

**IMM05 - Svalutazioni.**

<b>IMM05 - NO</b>	Nel corso dell'esercizio non sono state effettuate svalutazioni di immobilizzazioni materiali e/o immateriali.
-------------------	--

**IMM06 - Rivalutazioni.**

<b>IMM06 - NO</b>	Nel corso dell'esercizio non sono state effettuate rivalutazioni di immobilizzazioni materiali e/o immateriali.
-------------------	---

**IMM07 - Incrementi delle immobilizzazioni per lavori interni.**

<b>IMM07 NO</b>	-	Nel corso dell'esercizio non si sono effettuate capitalizzazioni di costi (la voce CE "Incrementi delle immobilizzazioni per lavori interni" è pari a zero).
---------------------	---	--

**IMM08 - Oneri finanziari capitalizzati.**

<b>IMM08 NO</b>	-	Nel corso dell'esercizio non si sono capitalizzati oneri finanziari.
---------------------	---	--

**Altre informazioni relative alle immobilizzazioni materiali e immateriali**

Informazione	Caso presente in azienda?	Se sì, illustrare
<b>IMM09 - Gravami.</b> Sulle immobilizzazioni dell'azienda vi sono gravami quali ipoteche, privilegi, pegni, pignoramenti ecc?	NO	
<b>IMM10 - Immobilizzazioni in contenzioso iscritte in bilancio.</b> Sulle immobilizzazioni iscritte in bilancio sono in corso contenziosi con altre aziende sanitarie, con altri enti pubblici o con soggetti privati?	NO	
<b>IMM11 - Immobilizzazioni in contenzioso non iscritte in bilancio.</b> Esistono immobilizzazioni non iscritte nello stato patrimoniale perché non riconosciute come proprietà dell'azienda in seguito a contenziosi in corso con altre aziende sanitarie, con altri enti pubblici o con soggetti privati?	NO	
<b>IMM12 - Eventuali impegni significativi assunti con fornitori per l'acquisizione di immobilizzazioni materiali.</b> Esistono impegni già assunti, ma non ancora tradotti in debiti?	SI	La casistica, in materia di investimenti, è fisiologica, in quanto può accadere che un impegno o un ordine di spesa assunto nei confronti di un fornitore determinato, tramite provvedimento deliberativo o determina dirigenziale, non sia ancora seguito, alla data di chiusura dell'esercizio, dalla manifestazione numeraria.
<b>IMM13 - Immobilizzazioni destinate alla vendita.</b> Esistono immobilizzazioni destinate alla vendita con apposito atto deliberativo aziendale?	NO	
<b>IMM14 - Altro.</b> Esistono altre informazioni che si ritiene necessario fornire per soddisfare la regola generale secondo cui "Se le informazioni richieste da specifiche disposizioni di legge non sono sufficienti a dare una rappresentazione veritiera e corretta, si devono fornire le in-	SI	Per quanto concerne gli altri beni, trattasi soprattutto di acquisti di attrezzature informatiche o di beni non riconducibili alle voci precedenti ed aventi pertanto carattere residuale, quali frigoriferi, carrozzine,

formazioni complementari necessarie allo scopo” (art 2423 cc)?			calcolatrici, ecc.
--	--	--	--------------------

## 5. Immobilizzazioni finanziarie

Tab. 8 - movimentazione dei crediti finanziari

CODICE MOD. SP	CREDITI FINANZIARI (VALORE NOMINALE)	Valore iniziale	Incrementi	Decrementi	Valore finale
AAA660	Crediti finanziari v/Stato				
AAA670	Crediti finanziari v/Regione				
AAA680	Crediti finanziari v/partecipate				
AAA690	Crediti finanziari v/altri:				
	...				
	...				
	<b>TOTALE CREDITI FINANZIARI</b>				

Tab. 9 - movimentazione del fondo svalutazione dei crediti finanziari

CODICE MOD. SP	CREDITI FINANZIARI (FONDO SVALUTAZIONE)	Fondo svalutazione iniziale	Accantonamenti	Utilizzi	Fondo svalutazione finale
AAA660	Crediti finanziari v/Stato				
AAA670	Crediti finanziari v/Regione				
AAA680	Crediti finanziari v/partecipate:				
	...				
	...				
AAA690	Crediti finanziari v/altri:				
	...				
	...				
	<b>TOTALE CREDITI FINANZIARI</b>				

Tab. 10 - Valore nominale dei crediti finanziari distinti per anno di formazione

CODICE MOD. SP	CREDITI FINANZIARI	VALORE NOMINALE DEI CREDITI AL 31/12X PER ANNO DI FORMAZIONE				
		Anno X-4 e precedenti	Anno X-3	Anno X-2	Anno X-1	Anno X
AAA660	Crediti finanziari v/Stato					
AAA670	Crediti finanziari v/Regione					
AAA680	Crediti finanziari v/partecipate:					
	...					
	...					
AAA690	Crediti finanziari v/altri:					
	...					
	...					
	<b>TOTALE CREDITI FINANZIARI</b>					

Tab. 11 - Valore netto dei crediti finanziari distinti per scadenza

CODICE MOD. SP	CREDITI FINANZIARI	VALORE NETTO DEI CREDITI AL 31/12/X PER SCADENZA		
		Entro 12 mesi	Tra 1 e 5 anni	Oltre 5 anni
AAA660	Crediti finanziari v/Stato			
AAA670	Crediti finanziari v/Regione			
AAA680	Crediti finanziari v/partecipate:			
	...			
	...			
AAA690	Crediti finanziari v/altri:			
	...			
	...			
	<b>TOTALE CREDITI FINANZIARI</b>			

Tab 12 - Dettaglio e movimentazione dei titoli iscritti nelle immobilizzazioni finanziarie

Non sussiste casistica

Tab 13 - Informativa in merito alle partecipazioni iscritte nelle immobilizzazioni finanziarie

ELENCO PARTECIPAZIONI	Sede	Forma giuridica	Capitale	% capitale pubblico	Patrimonio netto incluso riserve	Totale attivo	Risultato di esercizio	% di possesso	Valore attribuito a bilancio	Criterio di valorizzazione (costo/PN)
Partecipazioni in imprese controllate										
Partecipazioni in imprese collegate										
Partecipazioni in altre imprese										
IN.VA. S.p.A.	Bissogne (AO)	Società per azioni	5.100.000	100%	10.332.137	21.114.332	465.208	9,91%		

Tab 14 - Dettagli e movimentazioni delle partecipazioni iscritte nelle immobilizzazioni finanziarie

DETTAGLIO PARTECIPAZIONI	Costo storico	ESERCIZI PRECEDENTI			MOVIMENTI DELL'ESERCIZIO						
		Rivalutazioni	Svalutazioni	Valore iniziale	Giroconti e riclassificazioni	Rivalutazioni	Svalutazioni	Acquisizioni e conferimenti	Cessioni (valore contabile)	Valore finale	
Partecipazioni in imprese controllate:											
Partecipazioni in imprese collegate:											
Partecipazioni in altre imprese :											
IN.VA. S.p.A.	383.823	0	0	-	0	0	0	0	0	0	383.823

**IF01 - Svalutazione delle immobilizzazioni finanziarie.**

<b>IF01 - NO</b>	Nel corso dell'esercizio non sono state effettuate svalutazioni delle immobilizzazioni finanziarie.
------------------	---

**Altre informazioni relative alle immobilizzazioni finanziarie**

Informazione	Caso presente in azienda?	Se sì, illustrare
<b>IF02 - Gravami.</b> Su crediti immobilizzati, partecipazioni e altri titoli dell'azienda vi sono gravami quali pegni, pignoramenti ecc?	NO	
<b>IF03 - Contenzioso con iscrizione in bilancio.</b> Su crediti immobilizzati, partecipazioni e altri titoli iscritti in bilancio	NO	



sono in corso contenziosi con altre aziende sanitarie, con altri enti pubblici o con soggetti privati?			
<b>IF04 - Contenzioso senza iscrizione in bilancio.</b> Esistono partecipazioni o altri titoli non iscritti nello stato patrimoniale perché non riconosciuti come proprietà dell'azienda in seguito a contenziosi in corso con altre aziende sanitarie, con altri enti pubblici o con soggetti privati?	NO		
<b>IF05 - Altro.</b> Esistono altre informazioni che si ritiene necessario fornire per soddisfare la regola generale secondo cui "Se le informazioni richieste da specifiche disposizioni di legge non sono sufficienti a dare una rappresentazione veritiera e corretta, si devono fornire le informazioni complementari necessarie allo scopo" (art 2423 cc)?	SI		I dati espressi sono relativi al bilancio di esercizio 2020 della partecipata società In.Va. S.p.A., in quanto il bilancio 2021 non è stato ancora approvato.

## 6. Rimanenze

Tab. 15 - Movimentazioni delle rimanenze di beni sanitari e non sanitari

RIMANENZE	Valore iniziale	Valore finale	Variazione	Variazione %
prodotti farmaceutici ad eccezione di vaccini ed emoderivati	1.605.249	1.619.705	14.456	0,9%
Emoderivati di produzione regionale	30.789	97.321	66.532	216,1%
Prodotti dietetici	28.545	28.450	-95	-0,3%
Vaccini	161.168	195.367	34.199	21,2%
Dispositivi medici, diagnostici, in vitro (IVD)	718.320	648.411	-69.909	-9,7%
Dispositivi medici	2.285.379	2.685.930	400.551	17,5%
Altri beni e prodotti sanitari	1.256.399	972.854	-283.545	-22,6%
Prodotti chimici	1.338	1.189	-149	-11,1%
Materiali e Prodotti per uso veterinario	46.607	48.054	1.447	3,1%
Acconti su forniture materiale sanitario	-	-	-	0,0%
<b>RIMANENZE MATERIALE SANITARIO</b>	<b>6.133.794</b>	<b>6.297.281</b>	<b>163.487</b>	<b>2,7%</b>
Prodotti alimentari	-	-	-	-
Materiali di guardaroba, di pulizia, di convivenza in genere	25.571	22.167	-3.404	-13,3%
Combustibili, carburanti e lubrificanti	-	-	-	-
Supporti informatici e cancelleria	29.957	30.834	877	2,9%
Materiale per la manutenzione	14.971	13.040	-1.931	-12,9%
Beni non sanitari non ammorbidizzabili	6.312	5.138	-1.174	-18,6%
Acconti su forniture materiale non sanitario	-	-	-	-
<b>RIMANENZE MATERIALE NON SANITARIO</b>	<b>76.811</b>	<b>71.179</b>	<b>-5.632</b>	<b>-7,3%</b>
<b>TOTALE</b>	<b>6.210.605</b>	<b>6.368.460</b>	<b>157.855</b>	<b>2,5%</b>

### RIM01 - Svalutazioni.

<b>RIM01 - NO</b>	Nel corso dell'esercizio non sono state effettuate svalutazioni di rimanenze obsolete o a lento rigiro
-------------------	--

### Altre informazioni relative alle rimanenze.

Informazione	Caso presente in azienda?	Se sì, illustrare
<b>RIM02 - Gravami.</b> Sulle rimanenze dell'azienda vi sono gravami quali pegni, patti di riservato dominio, pignoramenti ecc?	NO	
<b>RIM03 - Modifiche di classificazione.</b> Nel corso dell'esercizio vi sono stati rilevanti cambiamenti nella classificazione delle voci?	NO	
<b>RIM04 - Valore a prezzi di mercato.</b> Vi è una differenza, positiva e significativa, tra il valore delle rimanenze a prezzi di mercato e la loro valutazione a bilancio?	NO	
<b>RIM05 - Altro.</b> Esistono altre informazioni che si ritiene necessario fornire per soddisfare la regola generale secondo cui "Se le informazioni richieste da specifiche disposizioni di legge non sono sufficienti a dare una rappresentazione veri-	SI	I valori esposti sono comprensivi delle rimanenze di reparto. A partire dal bilancio di esercizio 2018 l'Azienda ha dato definitiva sistemazione alla problematica della mancata rilevazione

<p>tiera e corretta, si devono fornire le informazioni complementari necessarie allo scopo” (art 2423 cc)?</p>		<p>delle rimanenze di reparto. Il valore delle rimanenze di reparto oggetto di prima oggettiva inventariazione, è stato determinato, al 31/12/2017, nell'importo di euro 1.424 (migliaia). In sede di prima rilevazione del predetto importo, l'Azienda, allo scopo di consentire la comparazione tra bilancio di esercizio 2017 e 2016, e di evitare che il dato relativo alla rilevazione delle rimanenze di reparto, in precedenza solo parzialmente stimate in contabilità generale nel valore di euro 485 (migliaia) in carenza di rilevazioni ufficiali, potesse influire sul risultato di esercizio, ha contabilizzato la differenza, di euro 937 (migliaia) allocandola al conto di stato patrimoniale 2500804 "Riserva inventariazione rimanenze di reparto". Il dato relativo alle rimanenze finali esposte a conto economico è stato conseguentemente iscritto al netto del valore delle rimanenze di reparto così come effettivamente rilevate, mentre lo stato patrimoniale ha evidenziato, all'aggregato 121 "Scorte" il valore complessivo delle giacenze aziendali. Dall'esercizio 2018 è stata possibile la piena equiparazione dei dati 2018 e 2017, lasciando traccia, a patrimonio netto, della rilevazione della riserva. I dati delle rimanenze finali mostrano un fortissimo incremento determinato dalle dinamiche imposte dall'emergenza epidemiologica, con particolare riferimento alle categorie dei dispositivi medici e degli 'altri' beni e prodotti sanitari. Il dato complessivamente esposto evidenzia un incremento contenuto delle rimanenze, verificabile, in modo particolare, alla voce dispositivi medici.</p>
--	--	--

## 7. Crediti

Tab 16 - Movimentazione dei crediti (valore nominale) I parte

Crediti (valore nominale)	MOVIMENTI DELL'ESERCIZIO				
	Valore iniziale	Valore finale	oltre fatture da emettere	Variazione	Variazione%
Crediti v/ Stato per spesa corrente					
<i>di cui FSN indistinto</i>					
<i>di cui FSN vincolato</i>					
<i>di cui v/ Ministero della salute per ricerca corrente</i>					
<i>di cui v/ Ministero della salute per ricerca finalizzata</i>					
<i>di cui v/ Ministero della salute per ricerca -altro</i>					
Crediti v/ Stato per mobilità attiva pubblica					
Crediti v/ Stato per mobilità attiva privata					
Crediti v/ Stato per finanziamenti per investimenti					
<i>di cui crediti v/Stato- investimenti per ricerca</i>					
<b>TOTALE CREDITI V/STATO</b>	<b>0</b>	<b>0</b>	<b>0</b>	<b>0</b>	<b>0</b>
Crediti v/ Regione o provincia autonoma per spesa corrente	26.686.941	16.136.713	0	10.550.228	-39,5%
Crediti v/ Regione o provincia autonoma per mobilità attiva da ASL- AO intraregionale					
Crediti v/ Regione o provincia autonoma per mobilità attiva da ASL- AO extraregionale					
Crediti v/ Regione o provincia autonoma per mobilità attiva da privato					
<b>TOTALE CREDITI V/ REGIONE O PROVINCIA AUTONOMA PER SPESA CORRENTE</b>	<b>26.686.941</b>	<b>16.136.713</b>	<b>-</b>	<b>10.550.228</b>	<b>-39,5%</b>
Crediti v/ Regione per investimenti	27.652.003	30.827.165	0	3.175.162	11,5%
Crediti v/ Regione per aumento fondo dotazione					
Crediti v/ Regione per ripiano perdite					
<i>di cui v/ Regione per copertura debiti al 31/12/2005</i>					
<b>TOTALE CREDITI V/ REGIONE O PROVINCIA AUTONOMA PER VERSAMENTI A PATRIMONIO NETTO</b>	<b>27.652.003</b>	<b>30.827.165</b>	<b>-</b>	<b>3.175.162</b>	<b>11,5%</b>
Crediti v/ Comuni					
Crediti v/ Asl della regione					
Crediti v/ Asl della regione per mobilità intraregionale					
<b>TOTALE CREDITI V/ ASL DELLA REGIONE</b>					
Crediti v/ AO della regione					
Crediti v/ AO della regione per mobilità intraregionale					
<b>TOTALE CREDITI V/ AO DELLA REGIONE</b>					
Crediti v/ IRCCS- Policlinici - Fondazioni della Regione					
Crediti v/ IRCCS- Policlinici - Fondazioni della Regione per mobilità intraregionale					
Crediti v/ aziende sanitarie pubbliche fuori regione	78.650	-	0	78.650	-100,0%
<b>TOTALE CREDITI V/ IRCCS- POLICLINICI- FONDAZIONI DELLA REGIONE E ASL - ASO FUORI REGIONE</b>	<b>78.650</b>	<b>-</b>	<b>-</b>	<b>78.650</b>	<b>-100,0%</b>
Crediti v/ ARPA	0				
Crediti v/erario	-	19.284	0	19.284	
Crediti v/clienti privati					
Crediti v/clienti privati per anticipi mobilità attiva					
<b>TOTALE CREDITI V/ CLIENTI PRIVATI</b>	<b>-</b>	<b>19.284</b>	<b>-</b>	<b>19.284</b>	
Crediti v/società controllate e collegate					
Crediti v/sperimentazioni gestionali					
Crediti v/gestioni liquidatorie					
Crediti v/prefetture					
Crediti v/altri soggetti pubblici					
<i>di cui v/altri soggetti pubblici per ricerca</i>					
Altri Crediti diversi	8.398.745	7.835.575	-	563.170	-6,7%
<b>TOTALE CREDITI V/ ALTRI</b>	<b>8.398.745</b>	<b>7.835.575</b>	<b>-</b>	<b>563.170</b>	<b>-6,7%</b>

Il parte

	CREDITI PER ANNO DI FORMAZIONE				
	Crediti al 31/12/2016 e precedenti	Crediti al 31/12/2017	Crediti al 31/12/2018	Crediti al 31/12/2019	Crediti al 31/12/2020
Crediti (valore nominale)					
Crediti v/ Stato per spesa corrente					
<i>di cui FSN indistinto</i>					
<i>di cui FSN vincolato</i>					
<i>di cui v/Ministero della salute per ricerca corrente</i>					
<i>di cui v/Ministero della salute per ricerca finalizzata</i>					
<i>di cui v/Ministero della salute per ricerca -altro</i>					
Crediti v/ Stato per mobilità attiva pubblica					
Crediti v/ Stato per mobilità attiva privata					
Crediti v/ Stato per finanziamenti per investimenti					
<i>di cui crediti v/Stato- investimenti per ricerca</i>					
<b>TOTALE CREDITI V/STATO</b>	-	-	-	-	-
Crediti v/ Regione o provincia autonoma per spesa corrente	-	-	-	223.197	1.811.580
Crediti v/ Regione o provincia autonoma per mobilità attiva da ASL- AO intraregionale					
Crediti v/ Regione o provincia autonoma per mobilità attiva da ASL- AO extraregionale					
Crediti v/ Regione o provincia autonoma per mobilità attiva da privato					
<b>TOTALE CREDITI V/ REGIONE O PROVINCIA AUTONOMA PER SPESA CORRENTE</b>	-	-	-	223.197	1.811.580
Crediti v/ Regione per investimenti	1.153.819	234.695	237.571	4.418.274	12.845.854
Crediti v/ Regione per aumento fondo dotazione					
Crediti v/ Regione per ripiano perdite					
<i>di cui v/Regione per copertura debiti al 31/12/2005</i>					
<b>TOTALE CREDITI V/ REGIONE O PROVINCIA AUTONOMA PER VERSAMENTI A PATRIMONIO NETTO</b>	1.153.819	234.695	237.571	4.418.274	12.845.854
Crediti v/Comuni					
Crediti v/Asl della regione					
Crediti v/Asl della regione per mobilità intraregionale					
<b>TOTALE CREDITI V/ ASL DELLA REGIONE</b>					
Crediti v/AO della regione					
Crediti v/AO della regione per mobilità intraregionale					
<b>TOTALE CREDITI V/ AO DELLA REGIONE</b>					
Crediti v/IRCCS- Policlinici - Fondazioni della Regione					
Crediti v/IRCCS- Policlinici - Fondazioni della Regione per mobilità intraregionale					
Crediti v/aziende sanitarie pubbliche fuori regione					
<b>TOTALE CREDITI V/ IRCCS- POLICLINICI- FONDAZIONI DELLA REGIONE E ASL - ASO FUORI REGIONE</b>					
Crediti v/ARPA					
Crediti v/erario					
Crediti v/clienti privati					
Crediti v/clienti privati per anticipi mobilità attiva					
<b>TOTALE CREDITI V/ CLIENTI PRIVATI</b>					
Crediti v/società controllate e collegate					
Crediti v/sperimentazioni gestionali					
Crediti v/gestioni liquidatorie					
Crediti v/prefetture					
Crediti v/altri soggetti pubblici					
<i>di cui v/altri soggetti pubblici per ricerca</i>					
Altri Crediti diversi	3.216.087	825.574	546.294	291.739	1.579.556
<b>TOTALE CREDITI V/ ALTRI</b>	3.216.087	825.574	546.294	291.739	1.579.556

III parte

Crediti (valore nominale)	CREDITI PER SCADENZA		
	Di cui entro 12 mesi	Di cui oltre 12 mesi	di cui oltre 5 anni
Crediti v/ Stato per spesa corrente			
<i>di cui FSN indistinto</i>			
<i>di cui FSN vincolato</i>			
<i>di cui v/Ministero della salute per ricerca corrente</i>			
<i>di cui v/Ministero della salute per ricerca finalizzata</i>			
<i>di cui v/Ministero della salute per ricerca -altro</i>			
Crediti v/ Stato per mobilità attiva pubblica			
Crediti v/ Stato per mobilità attiva privata			
Crediti v/ Stato per finanziamenti per investimenti			
<i>di cui crediti v/Stato- investimenti per ricerca</i>			
<b>TOTALE CREDITI V/STATO</b>	-	-	-
Crediti v/ Regione o provincia autonoma per spesa corrente	26.686.941	-	0
Crediti v/ Regione o provincia autonoma per mobilità attiva da ASL- AO intraregionale			
Crediti v/ Regione o provincia autonoma per mobilità attiva da ASL- AO extraregionale			
Crediti v/ Regione o provincia autonoma per mobilità attiva da privato			
<b>TOTALE CREDITI V/ REGIONE O PROVINCIA AUTONOMA PER SPESA CORRENTE</b>	<b>26.686.941</b>	<b>0</b>	<b>0</b>
Crediti v/ Regione per investimenti	7.251.799	23.575.366	-
Crediti v/ Regione per aumento fondo dotazione			
Crediti v/ Regione per ripiano perdite			
<i>di cui v/Regione per copertura debiti al 31/12/2005</i>			
<b>TOTALE CREDITI V/ REGIONE O PROVINCIA AUTONOMA PER VERSAMENTI A PATRIMONIO NETTO</b>	<b>7.251.799</b>	<b>23.575.366</b>	
Crediti v/Comuni			
Crediti v/Asl della regione			
Crediti v/Asl della regione per mobilità intraregionale			
<b>TOTALE CREDITI V/ ASL DELLA REGIONE</b>			
Crediti v/AO della regione			
Crediti v/AO della regione per mobilità intraregionale			
<b>TOTALE CREDITI V/ AO DELLA REGIONE</b>			
Crediti v/IRCCS- Policlinici - Fondazioni della Regione			
Crediti v/IRCCS- Policlinici - Fondazioni della Regione per mobilità intraregionale			
Crediti v/aziende sanitarie pubbliche fuori regione			
<b>TOTALE CREDITI V/ IRCCS- POLICLINICI- FONDAZIONI DELLA REGIONE E ASL - ASO FUORI REGIONE</b>			
Crediti v/ARPA			
Crediti v/erario	19.284		
Crediti v/clienti privati			
Crediti v/clienti privati per anticipi mobilità attiva			
<b>TOTALE CREDITI V/ CLIENTI PRIVATI</b>	<b>19.284</b>		
Crediti v/società controllate e collegate			
Crediti v/sperimentazioni gestionali			
Crediti v/gestioni liquidatorie			
Crediti v/prefetture			
Crediti v/altri soggetti pubblici			
<i>di cui v/altri soggetti pubblici per ricerca</i>			
Altri Crediti diversi	8.398.745		
<b>TOTALE CREDITI V/ ALTRI</b>	<b>8.398.745</b>		

Tab 17 - Movimentazioni del fondo svalutazione crediti

FONDO SVALUTAZIONE CREDITI	Fondo svalutazione crediti al 01/01/2021	Utilizzi esercizio 2021	Accantonamenti esercizio 2021	Fondo svalutazione crediti al 31/12/2021
Crediti v/ Stato per spesa corrente				
<i>di cui FSN indistinto</i>				
<i>di cui FSN vincolato</i>				
<i>di cui v/Ministero della salute per ricerca corrente</i>				
<i>di cui v/Ministero della salute per ricerca finalizzata</i>				
<i>di cui v/Ministero della salute per ricerca -altro</i>				
Crediti v/ Stato per mobilità attiva pubblica				
Crediti v/ Stato per mobilità attiva privata				
Crediti v/ Stato per finanziamenti per investimenti				
<i>di cui crediti v/Stato- investimenti per ricerca</i>				
<b>TOTALE CREDITI V/STATO</b>	<b>0</b>	<b>0</b>	<b>0</b>	<b>0</b>
Crediti v/ Regione o provincia autonoma per spesa corrente				
<i>di cui FSR indistinto</i>				
<i>di cui FSR vincolato</i>				
<i>di cui v/Regione per ricerca</i>				
Crediti v/ Regione o provincia autonoma per mobilità attiva da ASL- AO intraregionale				
Crediti v/ Regione o provincia autonoma per mobilità attiva da ASL- AO extraregionale				
Crediti v/ Regione o provincia autonoma per mobilità attiva da privato				
<b>TOTALE CREDITI V/ REGIONE O PROVINCIA AUTONOMA PER SPESA CORRENTE</b>	<b>0</b>	<b>0</b>	<b>0</b>	<b>0</b>
Crediti v/ Regione per investimenti				
Crediti v/ Regione per aumento fondo dotazione				
Crediti v/ Regione per ripiano perdite				
<i>di cui v/Regione per copertura debiti al 31/12/2005</i>				
<b>TOTALE CREDITI V/ REGIONE O PROVINCIA AUTONOMA PER VERSAMENTI A PATRIMONIO NETTO</b>	<b>0</b>	<b>0</b>	<b>0</b>	<b>0</b>
Crediti v/Comuni				
Crediti v/Asl della regione				
Crediti v/Asl della regione per mobilità intraregionale				
<b>TOTALE CREDITI V/ ASL DELLA REGIONE</b>	<b>0</b>	<b>0</b>	<b>0</b>	<b>0</b>
Crediti v/AO della regione				
Crediti v/AO della regione per mobilità intraregionale				
<b>TOTALE CREDITI V/ AO DELLA REGIONE</b>	<b>0</b>	<b>0</b>	<b>0</b>	<b>0</b>
Crediti v/IRCCS- Policlinici - Fondazioni della Regione				
Crediti v/IRCCS- Policlinici - Fondazioni della Regione per mobilità intraregionale				
Crediti v/aziende sanitarie pubbliche fuori regione (mobilità pubblica in compensazione)				
<b>TOTALE CREDITI V/ IRCCS- POLICLINICI- FONDAZIONI DELLA REGIONE</b>	<b>0</b>	<b>0</b>	<b>0</b>	<b>0</b>
Crediti v/ARPA				
Crediti v/erario				
Crediti v/clienti privati				
Crediti v/clienti privati per anticipi mobilità attiva				
<b>TOTALE CREDITI V/ CLIENTI PRIVATI</b>	<b>0</b>	<b>0</b>	<b>0</b>	<b>0</b>
Crediti v/società controllate e collegate				
Crediti v/sperimentazioni gestionali				
Crediti v/gestioni liquidatorie				
Crediti v/prefetture				
Crediti v/altri soggetti pubblici				
<i>di cui v/altri soggetti pubblici per ricerca</i>				
Altri Crediti diversi	2.476.810	761.728	126.312	1.841.394
<b>TOTALE CREDITI V/ ALTRI</b>	<b>2.476.810</b>	<b>761.728</b>	<b>126.312</b>	<b>1.841.394</b>

Tab. 18 - Dettagli crediti per incrementi di patrimonio netto

ANNO	DGR	DOC. ENTRAT	FINANZIAMENTO	CREDITO
2012	143/12	434/12	MANUTENZIONE STRAORD. E ADEGUAM. TECNOLOGICO STRUTTURE SANITARIE -	11.385
2013	116/13	1006/13	MANUTENZIONE STRAORDINARIA ADEGUAMENTO TECNOLOGICO STRUTTURE	101.917
2013	116/13	1007/13	ADEGUAMENTO TECNOLOGICO APPARECCHIATURE SANITARIE	178.016
2014	156/14	981/14	MANUTENZIONE STRAORDINARIA ADEGUAMENTO TECNOLOGICO STRUTTURE	63.012
2014	156/14	980/14	REALIZZAZIONE CASA DELLA SALUTE DI CHATILLON	78.078
2015	240/15	868/15	FINANZIAMENTO PER INTERVENTI DI EDILIZIA SANITARIA	7.696
2015	240/15	871/15	REALIZZAZIONE SISTEMA INFORMATIVO AZIENDALE	251.939
2016	136/16	1027/16	FINANZIAMENTO PER INTERVENTI DI EDILIZIA SANITARIA	37.165
2016	136/16	1029/16	REALIZZAZIONE SISTEMA INFORMATIVO AZIENDALE	105.799
2016	136/16	1030/16	FINANZIAMENTO PER INVESTIMENTI FINALIZZATI ALLA RIDUZIONE STRUTTURALE IN PARTE CORRENTE CHE FAVORISCANO L'EQUILIBRIO ECONOMICO-FINANZIARIO PER L'ANNO 2016	318.812
2017	55/17	651/17	REALIZZAZIONE SISTEMA INFORMATIVO AZIENDALE	134.198
2017	55/17	652/17	MANUTENZIONE STRAORDINARIA ADEGUAMENTO TECNOLOGICO STRUTTURE SANITARIE	98.329
2017	55/17	653/17	ADEGUAMENTO TECNOLOGICO APPARECCHIATURE SANITARIE	2.168
2018	219/18	12/18	MANUTENZIONE STRAORDINARIA ADEGUAMENTO TECNOLOGICO STRUTTURE SANITARIE	95.557
2018	219/18	13/18	ADEGUAMENTO TECNOLOGICO APPARECCHIATURE SANITARIE	3.177
2018	219/18	14/18	REALIZZAZIONE SISTEMA INFORMATIVO AZIENDALE	138.837
2019	151/19 732/19	14/19	MANUTENZIONE STRAORDINARIA ADEGUAMENTO TECNOLOGICO STRUTTURE SANITARIE	1.358.068
2019	151/19 732/19	15/19	ADEGUAMENTO TECNOLOGICO APPARECCHIATURE SANITARIE	619.144
2019	151/19 732/19	16/19	REALIZZAZIONE SISTEMA INFORMATIVO AZIENDALE	1.982.923
2019	141/19	19/19	PROGETTO AUTISMO - VINC	0
2019	151/19 732/19	21/19	ARREDI E AUTOMEZZI	848
2019	1336/19	38/19	MANUTENZIONE STRAORDINARIA ADEGUAMENTO TECNOLOGICO STRUTTURE SANITARIE	351.169
2019	1336/19	40/19	REALIZZAZIONE SISTEMA INFORMATIVO AZIENDALE	106.122
2020	PD 2635 DEL 05/06/20	21/20	FINANZIAMENTO PER REALIZZAZIONE E LA MANUTENZIONE EVOLUTIVA DELL'ANAGRAFICA NAZIONALE VACCINI	20.784
2020	482/20	28/20	MANUTENZIONE STRAORDINARIA ADEGUAMENTO TECNOLOGICO STRUTTURE SANITARIE	2.585.979
2020	482/20	29/20	ADEGUAMENTO TECNOLOGICO APPARECCHIATURE SANITARIE	694.141
2020	482/20	30/20	REALIZZAZIONE SISTEMA INFORMATIVO AZIENDALE	713.411
2020	482/20	31/20	ARREDI E AUTOMEZZI	253.499
2020	482/20 PD 3791/20	32/20	FONDI STATALI VOLTI A RIDURRE I TEMPI DI ATTESA DELLE PRESTAZIONI SANITARIE	4.175.958
2020	482/20 PD 3791/20	33/20	FONDI STATALI VOLTI A RIDURRE I TEMPI DI ATTESA DELLE PRESTAZIONI SANITARIE	471.164
2020	PD 3623/20	34/20	IMPLEMENTAZIONE FASCICOLO SANITARIO	1.352.411
2020	DGR 854/20	35/20	CONTRIBUTO IMPLEMENTAZIONE DEI SISTEMI INFORMATIVI FINALIZZATI ALL'ATTIVAZIONE DI SISTEMI DI TELEMEDICINA E TELEPSICHIATRIA - COVID 19	400.000
2020	DGR 854/20	36/20	INVESTIMENTI PER EDILIZIA SANITARIA - COVID 19	1.643.296
2020	PD 5671/20	41/20	CONTRIBUTI AGLI INVESTIMENTI SOSTITUZIONE TENDE TRIAGE DEL P. S. CON UN CONTAINER CLIMATIZZATO - COVID 19	105.210
2020	DGR 1346/20	45/20	CONTRIBUTI AGLI INVESTIMENTI IMPLEMENTAZIONE DEI SISTEMI INFORMATIVI FINALIZZATI ALL'ATTIVAZIONE DEI SISTEMI DI TELEMEDICINA E TELEPSICHIATRIA - COVID 19	430.000
2021	PD 4971/18	5/21	ISTITUZIONE FUNZIONAMENTO CORSO LAUREA INFERMIERISTICA	1.000
2021	PD 7551/20	2/21	ADEGUAMENTO APPARECCHIATURE SANITARIE - AMMODERNAMENTO TERAPIA INTENSIVA	300.000
2021	PD 7551/20	3/21	CONTRIBUTO INVESTIMENTI MANUTENZIONE STRAORDINARIA ADEGUAMENTO TECNOLOGICO STRUTTURE SANITARIE - AMMODERNAMENTO TERAPIA INTENSIVA	2.190.124
2021	DGR 744/21	27/21	MANUTENZIONE STRAORDINARIA ADEGUAMENTO TECNOLOGICO STRUTTURE SANITARIE	2.500.000
2021	DGR 744/21	28/21	ADEGUAMENTO TECNOLOGICO APPARECCHIATURE SANITARIE	2.000.000
2021	DGR 744/21	29/21	REALIZZAZIONE SISTEMA INFORMATIVO AZIENDALE	1.000.000
2021	DGR 744/21	30/21	ARREDI E AUTOMEZZI	350.000
2021	PD 3791/20	31/21	FONDI STATALI VOLTI A RIDURRE I TEMPI DI ATTESA (S. INFORMATICO)	214.166
2021	DGR 744/21 PD 3623/20	32/21	PROGETTO FASCICOLO SANITARIO ELETTRONICO	106.805
2021	PD 6021/21	61/21	MANTENZIONE STRAORDINARIA E ADEGUAMENTO TECNOLOGICO DELLE STRUTTURE SANITARIE	3.250.000
2021	PD 7531/21	76/21	CONTRIBUTI AGLI INVESTIMENTI PER L'IMPLEMENTAZIONE DELLA RETE NAZIONALE DEI REGISTRI TUMORI REGIONALI	24.858
			<b>TOTALE</b>	<b>30.827.165</b>



CRED01 – Svalutazione crediti iscritti nell'attivo circolante.

<b>CRED01 - SI</b>	<p>Nel corso dell'esercizio sono state effettuate svalutazioni di crediti iscritti nell'attivo circolante. Più specificamente, il fondo svalutazione crediti è stato fatto oggetto di ulteriore incremento, per un importo di euro 126.313 pari allo 0,50% dei crediti verso terzi rilevati a bilancio di verifica al 31.12.2021 ai conti 1220506 e 1220507 ed alla svalutazione dei crediti derivanti da prestazioni rese a pazienti stranieri nell'esercizio 2021 per un importo del 50,0% rispetto a quelli contabilizzati in corso di esercizio.</p> <p>Il criterio utilizzato, conforme agli esercizi precedenti, corrisponde all'applicazione del generale principio di prudenza che informa la valutazione delle poste attive aperte nei confronti di soggetti non direttamente assistiti dal S.S.R., ed in particolare tiene conto delle difficoltà oggettive di procedere al recupero coattivo di posizioni creditorie vantate di difficile realizzo (anche in considerazione della difficoltà di procedere a recuperi forzosi per via giudiziale all'estero).</p> <p>Nel corso dell'esercizio 2021 l'Azienda ha affidato il servizio di recupero crediti, tramite procedura ad evidenza pubblica, ad una ditta specializzata nel settore definendo, formalmente, le residuali casistiche che resteranno in gestione al professionista precedentemente incaricato.</p> <p>Nel corso dell'anno 2021 ha trovato definitiva imputazione al fondo svalutazione il credito vantato dall'Azienda nei confronti del Fallimento n. 2/2007 della 'Sant'Andrea finanziaria s.p.a', ovvero di società che prestò garanzia fidejussoria all'interno della procedura di affidamento del servizio di gestione del bar e spaccio aziendale. A seguito di fallimento della società, l'Azienda affidò ad un legale (avv. Claudio Dalle) la procedura finalizzata al recupero almeno parziale dei crediti vantati.</p> <p>Il professionista, con PEC inviata alla Direzione Generale in data 5/4/2022, ha formalmente trasmesso la relazione del curatore fallimentare, commentando come dal tenore della stessa non vi siano speranze di recupero del credito di cui all'istanza di ammissione al passivo fallimentare a suo tempo depositata. Si è pertanto proceduto alla definitiva chiusura del fondo svalutazione del credito già svalutato precedentemente. Della vicenda si trovano riferimenti diretti all'interno della Nota Integrativa al bilancio di esercizio chiuso al 31/12/2008 (vedasi sezione 'Crediti' della Nota Integrativa, pag. 8).</p>
--------------------	--

**Altre informazioni relative ai crediti.**

Informazione	Caso presente in azienda?	Se sì, illustrare
<b>CRED02 - Gravami.</b> Sui crediti dell'azienda vi sono gravami quali pignoramenti ecc?	NO	

<b>CRED03 - Cartolarizzazioni.</b> L'azienda ha in atto operazioni di cartolarizzazione dei crediti?	NO		
<b>CRED04 - Altro.</b> Esistono altre informazioni che si ritiene necessario fornire per soddisfare la regola generale secondo cui "Se le informazioni richieste da specifiche disposizioni di legge non sono sufficienti a dare una rappresentazione veritiera e corretta, si devono fornire le informazioni complementari necessarie allo scopo" (art 2423 cc)?	SI		Per quanto concerne il presumibile realizzo di crediti verso Regione entro 12 mesi in conto investimenti, il valore indicato risponde al principio di prudenza in quanto corrisponde al valore delle rendicontazioni potenzialmente inviabili alla Regione tenuto conto dei costi e pagamenti effettivamente sostenuti alla data di redazione della presente Nota Integrativa nonché alla stima del valore delle rendicontazioni che potranno essere prodotte nel corso dell'esercizio.

## 8 - Attività finanziarie che non costituiscono immobilizzazioni

Tabb. 19 (movimentazioni delle attività finanziarie che non costituiscono immobilizzazioni) 20 (elenco e informativa delle partecipazioni che non costituiscono immobilizzazioni) 21 (dettagli e movimentazioni delle attività finanziarie che non costituiscono immobilizzazioni)

ATTIVITA' FINANZIARIE CHE NON COSTITUISCONO IMMOBILIZZAZIONI	Costo storico	ESERCIZI PRECEDENTI			MOVIMENTI DELL'ESERCIZIO					Valore netto	
		Rivalutazioni	Svalutazioni	Valore iniziale	Giroconti e riclassificazioni	Rivalutazioni dell'esercizio	Svalutazioni dell'esercizio	Acquisizioni dell'esercizio	Cessioni dell'esercizio		
Partecipazioni in imprese controllate e collegate											
Partecipazioni in altre imprese											
Titoli che non costituiscono immobilizzazioni											
<b>TOTALE ATTIVITA' FINANZIARIE CHE NON COSTITUISCONO IMMOBILIZZAZIONI</b>											
ELENCO ATTIVITA' FINANZIARIE CHE NON COSTITUISCONO IMMOBILIZZAZIONI	Sede	Forma giuridica	Capitale	%Capitale pubblico							
Partecipazioni in imprese controllate e collegate											
Partecipazioni in altre imprese											
DETTAGLIO ATTIVITA' FINANZIARIE CHE NON COSTITUISCONO IMMOBILIZZAZIONI	Costo storico	ESERCIZI PRECEDENTI			MOVIMENTI DELL'ESERCIZIO					Valore finale	
		Rivalutazioni	Svalutazioni	Valore iniziale	Giroconti e riclassificazioni	Rivalutazioni dell'esercizio	Svalutazioni dell'esercizio	Acquisizioni dell'esercizio	Cessioni dell'esercizio		
Partecipazioni in imprese controllate e collegate											
Partecipazioni in altre imprese											

## Altre informazioni relative ad attività finanziarie che non costituiscono immobilizzazioni

Informazione	Caso presente in azienda?	Se sì, illustrare
<b>AF01 - Gravami.</b> Sulle attività finanziarie che non costituiscono immobilizzazioni vi sono gravami quali pegni pignoramenti ecc?	NO	
<b>AF02 - Contenzioso con iscrizione in</b>	NO	

<b>bilancio.</b> Sulle attività finanziarie che non costituiscono immobilizzazioni iscritte in bilancio sono in corso contenziosi con altre aziende sanitarie, con altri enti pubblici o con soggetti privati?			
<b>AF03 - Contenzioso senza iscrizione in bilancio.</b> Esistono attività finanziarie che non costituiscono immobilizzazioni non iscritte nello stato patrimoniale perché non riconosciute come proprietà dell'Azienda in seguito a contenziosi in corso con altre aziende sanitarie, con altri enti pubblici o con soggetti privati?	NO		
<b>AF04 - Altro.</b> Esistono altre informazioni che si ritiene necessario fornire per soddisfare la regola generale secondo cui - se le informazioni richieste da specifiche disposizioni di legge non sono sufficienti a dare una rappresentazione veritiera e corretta, si devono fornire le informazioni complementari necessarie allo scopo (art. 2423 cc)	NO		

## 9. Disponibilità liquide

Tab. 22 – Movimentazioni delle disponibilità liquide

8. Disponibilità liquide				
DISPONIBILITA' LIQUIDE	MOVIMENTI DELL'ESERCIZIO			
	Valore iniziale	Incrementi	Decrementi	Valore finale
Cassa	0	0	0	0
Istituto tesoriere	0	0	0	0
Tesoreria unica	50.777.226	334.273.105	304.027.504	81.022.827
Conto corrente postale	0	316.842	316.842	0

### DL01 - Fondi vincolati.

<b>DL01 - NO</b>	Le disponibilità liquide non comprendono fondi vincolati.
------------------	---

### Altre informazioni relative alle disponibilità liquide.

Informazione	Caso presente in azienda?	Se sì, illustrare
<b>DL02 - Gravami.</b> Sulle disponibilità liquide dell'azienda vi sono gravami quali pignoramenti ecc?	NO	
<b>DL03 - Altro.</b> Esistono altre informazioni che si ritiene necessario fornire per soddisfare la regola generale secondo cui "Se le informazioni richieste da specifiche disposizioni di legge non sono sufficienti a dare una rappresentazione veritiera e corretta, si devono fornire le informazioni complementari necessarie allo scopo" (art 2423 cc)?	NO	

## 10. Ratei e risconti attivi

Tab. 23 – Ratei attivi – dettaglio a livello di ricavo (codice CE)

Ratei e risconti attivi sono riferiti, in modo particolare, alle fatture (o poste di carattere attivo) non ancora emesse al 31/12 dell'esercizio in chiusura ma di competenza dello stesso, ed alle note di credito di competenza dell'esercizio in chiusura, ma non ancora effettivamente ricevute.

Il valore delle fatture da emettere al 31.12.2021 è pari ad euro 600.303 e le poste principali collegate a tale valore sono relative ad attività resa in regime di libera professione nel mese di dicembre 2021 (euro 185.719), rimborso spesa relativa a farmaci innovativi (euro 48.040), mentre per la parte restante si tratta, in ampia parte, di ticket sanitario ed altre voci eterogenee.

Per quanto concerne le note di credito da ricevere, pari ad euro 930.794, le stesse incidono su numerosi conti di bilancio, riferiti, in modo particolare, all'acquisto di beni e servizi.

Tab. 23 - Risconti attivi - Dettaglio dei principali risconti a livello di costo (codice CE)

RISCONTI ATTIVI	Importo	di cui oltre 12 mesi
Dettaglio a livello di codice di costo CE		
3101010 Assicurazioni	805.348	
3100508 Canoni di noleggio per attrezzature tecnico economali	7.672	
3101014 Altri servizi generali	35	

### Altre informazioni relative a ratei e risconti attivi.

Informazione	Caso presente in azienda?	Se sì, illustrare
<b>RR01</b> - Esistono altre informazioni che si ritiene necessario fornire per soddisfare la regola generale secondo cui "Se le informazioni richieste da specifiche disposizioni di legge non sono sufficienti a dare una rappresentazione veritiera e corretta, si devono fornire le informazioni complementari necessarie allo scopo" (art 2423 cc)?	NO	

# 11. Patrimonio netto

Tab. 24 – Consistenza, movimentazioni e utilizzazioni delle poste di patrimonio netto

PATRIMONIO NETTO	Consistenza iniziale	MOVIMENTI DELL'ESERCIZIO					Consistenza finale	Sterilizzazioni	Altre motivazioni
		Giroconti e riclassificazioni	Assegnazioni nel corso dell'esercizio	Utilizzo per sterilizzazioni nel corso dell'esercizio	Altre variazioni (+/-)	Risultato d'esercizio			
FINANZIAMENTI PER INVESTIMENTI	64.941.371	0	12.107.200	7.449.312	0	69.599.259	21.877.797		
RESERVE DA DONAZIONE E LASCRIVI VINCOLATI AD INVESTIMENTI									
FONDO DI DOTAZIONE	1.581.745	0	0	0	0	1.581.745			
VERSAMENTI PER RIPARI PERDITE PER COPERTURA DEBITI AL 31/12/2005									
VERSAMENTI PER RIPARI PERDITE	0					0			
Riserve da rivalutazioni									
Riserve da plusvalenze da reinvestire									
Altre riserve	937.211	0	0	0	0	937.211			
Utili (perdite) portate a nuovo	4.908.717	0	0	0	0	4.908.717			
Utili/Perdite dell'esercizio	0					1.091.486	1.091.486		
<b>TOTALE PATRIMONIO NETTO</b>	<b>72.369.044</b>	<b>0</b>	<b>12.107.200</b>	<b>7.449.312</b>	<b>0</b>	<b>1.091.486</b>	<b>78.118.418</b>		

Tab. 25 – Dettaglio finanziamenti per investimenti (ultimi tre esercizi)

DETTAGLIO FINANZIAMENTI PER INVESTIMENTI RICEVUTI NEGLI ULTIMI TRE ESERCIZI	INFORMAZIONI	Esercizio di assegnazione	Estremi del provvedimento	Destinazione (tipologia di beni acquisiti)	consistenza affinità dell'esercizio	MOVIMENTI DELL'ESERCIZIO		Altre variazioni (+/-)	Consistenza finale	di cui riscossi	di cui investiti/impegnati
						giroconti e riclassificazioni	assegnazioni nel corso dell'esercizio				
Da Stato											
assegnati in data antecedente al 01/01 -3											
Assegnati a partire dal 01/01 -3											
da Regione											
assegnati in data antecedente al 01/01 -3											
manutenzione straordinaria e adeguamento tecnologico strutture sanitarie	4.320.000	2019	DGR 732/2019	manutenzione straordinaria e adeguamento tecnologico strutture sanitarie			4.320.000			2.961.932	4.320.000
adeguamento tecnologico apparecchiature sanitarie	3.280.000	2019	DGR 732/2019	adeguamento tecnologico apparecchiature sanitarie			3.280.000			2.660.856	3.280.000
realizzazione sistema informativo aziendale	2.499.999	2019	DGR 732/2019	realizzazione sistema informativo aziendale			2.499.999			517.076	2.499.999
arredi e automezzi	350.000	2019	DGR 732/2019	arredi e automezzi			350.000			349.152	350.000
manutenzione straordinaria consultorio Verrès	351.000	2019	DGR 1336/2019	manutenzione straordinaria consultorio Verrès			351.169			-	351.169
riscontro robot chirurgico	1.300.000	2019	DGR 1336/2019	riscontro robot chirurgico			1.300.000			1.300.000	1.300.000
realizzazione sistema informativo aziendale	106.122	2019	DGR 1336/2019	realizzazione sistema informativo aziendale			106.122			-	106.122
manutenzione straordinaria e adeguamento tecnologico strutture sanitarie	4.800.000	2020	DGR 482/2020	manutenzione straordinaria e adeguamento tecnologico strutture sanitarie			4.800.000			2.214.021	4.800.000
adeguamento tecnologico apparecchiature sanitarie	1.500.000	2020	DGR 482/2020	adeguamento tecnologico apparecchiature sanitarie			1.500.000			805.859	1.500.000
realizzazione sistema informativo aziendale	1.000.000	2020	DGR 482/2020	realizzazione sistema informativo aziendale			1.000.000			286.589	1.000.000
arredi e automezzi	350.000	2020	DGR 482/2020	arredi e automezzi			350.000			96.501	350.000
riduzione tempi di attesa	4.210.526	2020	DGR 482/2020 PD 3791/2020	riduzione tempi di attesa			4.210.526			34.568	4.210.526
riduzione tempi di attesa	471.174	2020	DGR 482/2020 PD 3791/2020	riduzione tempi di attesa			471.174			-	471.174
realizzazione e manutenzione evolutiva anagrafe vaccini	28.104	2020	PD 2635/2020	realizzazione e manutenzione evolutiva anagrafe vaccini			28.104			7.320	28.104
implementazione fascicolo sanitario	1.352.411	2020	PD 3623/2020	implementazione fascicolo sanitario			1.352.411			0	1.352.411
soffusione tende trape tende PS con container climatizzato	105.210	2020	PD 5671	soffusione tende trape tende PS con container climatizzato			105.210			0	105.210
implementazione sistema informatico per attivazione sistemi di telemedicina e telepsichiatria	400.000	2020	DGR 854/2020	implementazione sistema informatico per attivazione sistemi di telemedicina e telepsichiatria			400.000			0	400.000
contributi agli investimenti	2.087.000	2020	DGR 854/2020	contributi agli investimenti			2.087.000			443.704	2.087.000
contributi agli investimenti per telemedicina e telepsichiatria	430.000	2020	DGR 1346	contributi agli investimenti per telemedicina e telepsichiatria			430.000			0	430.000
manutenzione straordinaria e adeguamento tecnologico strutture sanitarie	2.500.000	2021	DGR 744/21	manutenzione straordinaria e adeguamento tecnologico strutture sanitarie			2.500.000			0	2.500.000
adeguamento tecnologico apparecchiature sanitarie	2.000.000	2021	DGR 744/21	adeguamento tecnologico apparecchiature sanitarie			2.000.000			0	2.000.000
realizzazione sistema informativo aziendale	1.000.000	2021	DGR 744/21	realizzazione sistema informativo aziendale			1.000.000			0	1.000.000
arredi e automezzi	350.000	2021	DGR 744/21	arredi e automezzi			350.000			0	350.000
fondi stati valli a ridurre i tempi di attesa	214.166	2021	DGR 744/21	fondi stati valli a ridurre i tempi di attesa			214.166			0	214.166
progetto fascicolo sanitario elettronico	106.805	2021	DGR 744/21	progetto fascicolo sanitario elettronico			106.805			0	106.805
adeguamento tecnologico apparecchiature sanitarie	300.000	2021	P.D. 7551/20	adeguamento tecnologico apparecchiature sanitarie			300.000			0	300.000
manutenzione straordinaria e adeguamento tecnologico strutture sanitarie	2.190.124	2021	P.D. 7551/20	manutenzione straordinaria e adeguamento tecnologico strutture sanitarie			2.190.124			0	2.190.124
contributi per corso di laurea prof. sanitarie	1.000	2021	P.D. 4971/19	contributi per corso di laurea prof. sanitarie			1.000			0	1.000
contributi per investimenti per la manutenzione straordinaria e adeguamento tecnologico strutture sanitarie	3.250.000	2021	P.D. 6021/21	contributi per investimenti per la manutenzione straordinaria e adeguamento tecnologico strutture sanitarie			3.250.000			0	3.250.000

Tab. 26 - Dettaglio riserve da plusvalenze da reinvestire Tab. 25 bis - Dettaglio contributi da reinvestire

DETTAGLIO RISERVE DA PLUSVALENZE DA REINVESTIRE	ESERCIZI PRECEDENTI			Valore finale
	Valore al 31/12/X-3 e precedenti	Valore al 31/12/X-2	Valore al 31/12/X-1 (Valore iniziale)	
Valore iniziale				
Incrementi				
Utilizzi				
Valore finale				

DETTAGLIO CONTRIBUTI DA REINVESTIRE	ESERCIZI PRECEDENTI			Valore finale
	Valore al 31/12/X-3 e precedenti	Valore al 31/12/X-2	Valore al 31/12/X-1 (Valore iniziale)	
Valore iniziale				
Incrementi				
Utilizzi				
Valore finale				

*Illustrazione analitica delle cause di variazione del patrimonio netto.*

PN01 – Donazioni e lasciti vincolati ad investimenti

<b>PN01 - SI</b>	Il fenomeno delle donazioni, dopo l'annualità eccezionale che ha contraddistinto il primo anno di insorgenza della pandemia, che ha fatto registrare donazione per euro 1.698.983,43, è tornato ad assumere una valenza particolarmente modesta, registrando contabilizzazioni per complessivi euro 2.278.
------------------	--

PN02 - Fondo di dotazione

<b>PN02 - NO</b>	Il fondo di dotazione non ha subito variazioni rispetto all'esercizio precedente.
------------------	---

Altre informazioni relative al patrimonio netto

Informazione	Caso presente in azienda?	Se sì, illustrare
<b>PN03 - Altro.</b> Esistono altre informazioni che si ritiene necessario fornire per soddisfare la regola generale secondo cui "Se le informazioni richieste da specifiche disposizioni di legge non sono sufficienti a dare una rappresentazione veritiera e corretta, si devono fornire le informazioni complementari necessarie allo scopo" (art 2423 cc)?	SI	La riserva di Patrimonio netto dell'importo di euro 937 (migliaia) è costituita dalla riserva iscritta al 31/12/2017 in conto rimanenze di reparto (prima rilevazione) sulla cui genesi si rimanda alla informazione RIM05 "Altro"

## 12. Fondi per rischi e oneri

Tab 27 – Consistenza e movimentazione dei fondi rischi e oneri

CODICE MOD. SP	FONDO RISCHI E ONERI	Consistenza iniziale	Accantonamenti dell'esercizio	Utilizzi	Valore finale
PBA000	FONDI PER IMPOSTE, ANCHE DIFFERITE	-	-	-	-
PBA010	FONDI PER RISCHI:				
PBA020	Fondo rischi per cause civili e oneri processuali	255.181	-	-	255.181
PBA030	Fondo rischi per contenzioso personale dipendente	907.441	300.000	-	1.207.441
PBA040	Fondo rischi connessi all'acquisto di prestazioni sanitarie da privato				
PBA050	Fondo rischi per copertura diretta dei rischi (autoassicurazione)				
PBA060	Altri fondi rischi:				
	<i>svalutazione crediti</i>	2.476.809	126.312	761.727	1.841.394
	<i>fondo rischi mancato introito pay-back</i>	-	-	-	-
	<i>fondo rischi da risarcimenti diretti derivante da contratti assicurativi</i>	2.275.932	152.250	1.312.841	1.115.341
	<i>fondo ISAV</i>	788.920	-	-	788.920
PBA070	FONDI DA DISTRIBUIRE:				
PBA080	FSR indistinto da distribuire				
PBA090	FSR vincolato da distribuire				
PBA100	Fondo per ripiano disavanzi pregressi				
PBA110	Fondo finanziamento sanitario aggiuntivo corrente LEA				
PBA120	Fondo finanziamento sanitario aggiuntivo corrente extra LEA				
PBA130	Fondo finanziamento per ricerca				
PBA140	Fondo finanziamento per investimenti				
PBA150	QUOTE INUTILIZZATE CONTRIBUTI:				
PBA160	Quote inutilizzate contributi da Regione o Prov. Aut. per quota F.S. vincolato				
PBA170	Quote inutilizzate contributi vincolati da soggetti pubblici (extra fondo)				
PBA180	Quote inutilizzate contributi per ricerca				
PBA190	Quote inutilizzate contributi vincolati da privati				
PBA200	ALTRI FONDI PER ONERI E SPESE:				
PBA210	Fondi integrativi pensione				
PBA230	Fondo rinnovi contrattuali personale dipendente - dirigenza medica CCNL 2019/2021	1.087.113	1.244.350	-	2.331.463
	Fondo rinnovi contrattuali personale dipendente - dirigenza medica CCNL 2016/2018	776.066	-	-	776.066
	Fondo rinnovi contrattuali personale dipendente - comparto CCNL 2019/2021	1.318.944	3.454.100	-	4.773.044
	Fondo rinnovi contrattuali personale dipendente - comparto CCNL 2016/2018				
	Fondo rinnovi contrattuali personale dipendente - dirigenza PTA 2019/2021	137.750	159.181	-	296.931
	Fondo rinnovi contrattuali personale dipendente - dirigenza PTA 2016/2018	294.872	-	109.348	185.524
PBA240	Fondo rinnovi convenzioni MMG - PLS - MCA	555.719	-	-	555.719
	Fondo rinnovi convenzioni MMG - PLS - MCA 2019/2021	351.723	661.449	-	1.013.172
PBA250	Fondo rinnovi convenzioni Medici SUMAI	20.311	-	-	20.311
	Fondo rinnovi convenzioni Medici SUMAI 2019/2021	21.211	39.890	-	61.101
PBA260	Altri fondi per oneri e spese				
	...				
	...				
	<b>TOTALE FONDI RISCHI E ONERI</b>	<b>11.268.659</b>	<b>6.137.532</b>	<b>2.183.916</b>	<b>15.221.608</b>

Tab. 28 - Movimentazioni quota inutilizzata contributi da Regione o P.A. per quota FSR vincolato

Non ricorre casistica

Tab. 29 - Dettaglio movimentazioni quota inutilizzata contributi vincolati da soggetti pubblici (extrafondo)

Movimentazione quota inutilizzata contributi da soggetti pubblici	Acc. iniziale	Utilizzi	Acc. Finale
quota inutilizzata finanziamenti vincolati di derivazione regionale	573.272	530.146	43.126
quota inutilizzata finanziamenti vincolati di derivazione statale	1.080.282	258.117	822.165
quota inutilizzata finanziamenti vincolati di derivazione FSE/FESR ecc.	1.910.067	286.016	1.624.051
<b>TOTALE QUOTE INUTILIZZATE CONTRIBUTI DA SOGGETTI PUBBLICI</b>	<b>3.563.621</b>	<b>1.074.279</b>	<b>2.489.342</b>



Illustrazione dei criteri utilizzati per la determinazione dell'entità dei fondi.

Fondo	Criteri di determinazione	
Fondi per imposte, anche differite	Non vi è casistica	
Fondo rischi per contenzioso personale dipendente	Non si è provveduto all'effettuazione di nuovi accantonamenti né sono andate a definizione pratiche per le quali si sono operati accantonamenti precedenti.	
Altri fondi rischi	Trattasi degli accantonamenti relativi alla svalutazione dei crediti aziendali a rischio di insolvenza. In tal senso si rinvia al punto CRED 01 Svalutazione crediti iscritti nell'attivo circolante nonché di accantonamenti connessi al rischio di pagamento diretto di risarcimenti del danno derivanti da sinistri collegati ai diversi contratti assicurativi succedutisi nel tempo in materia di "medical malpractice" secondo le valutazioni operate dall'Azienda.	

Altre informazioni relative a fondi rischi e oneri

Informazione	Caso presente in azienda?	Se sì, illustrare
<b>FR01</b> - Con riferimento ai rischi per i quali è stato costituito un fondo, esiste la possibilità di subire perdite addizionali rispetto agli ammontari stanziati?	NO	
<b>FR02</b> - Esistono rischi probabili a fronte dei quali non è stato costituito un fondo per l'impossibilità di formulare stime attendibili?	NO	
<b>FR03</b> - Esistono rischi (né generici, né remoti) a fronte dei quali non è stato costituito un apposito fondo perché solo possibili anziché probabili? Da tali rischi potrebbero scaturire perdite significative?	NO	
<b>FR04 - Altro.</b> Esistono altre informazioni che si ritiene necessario fornire per soddisfare la regola generale secondo cui "se le informazioni richieste da specifiche disposizioni di legge non sono sufficienti a dare una rappresentazione veritiera e corretta, si devono fornire le informazioni complementari necessarie	SI	Il dato relativo al conto di Stato Patrimoniale 26502 "Fondi per rischi", si compone, al suo interno, di accantonamenti di natura, diversa stratificati nel tempo. Tra questi il fondo sva-

<p>allo scopo? (Art. 2423 cc)</p>		<p>lutazione crediti, ammontante ad euro 1.841.394 in relazione al quale sono stati forniti riferimenti nell'ambito dell'apposita sezione, fornendo evidenza del forte impatto, a livello di utilizzo, determinato dalla vicenda gestione bar/spacci aziendali. Per quanto riguarda il fondo contenziosi derivanti da 'medical malpractice', in relazione al quale è stato costituito un conto di Stato Patrimoniale apposito finalizzato a garantire maggiore chiarezza alle movimentazioni contabili, lo stesso ammonta ad euro 1.115.341 ed appare in grado di far fronte al pagamento degli oneri attesi sulla base dei criteri a suo tempo definiti in stretto raccordo con l'Amministrazione regionale, nonché gli accantonamenti per contenziosi relativi a personale dipendente e cause diverse. Con riferimento a tale fondo si rimanda alla comunicazione della SSD Affari Generali e legali prot. 30831 in data 27/4/2022 aggiornata dalla comunicazione prot. 36380 in data 27/4/2022. Tra le cause relative al personale dipendente di particolare rilevanza risulta il recente contenzioso instaurato dall'Inps, in relazione al quale si è proceduto ad accantonare l'importo di euro 300.0000 come da nota della SSD Personale prot. 30143 In data 7/4/2022, che è andato ad incrementare un precedente accantonamento di euro 200.000 per causa di natura previdenziale instaurata da ex gestione Inpdap che deve ritenersi assorbita nella vicenda più</p>
-----------------------------------	--	--

		<p>recente, come espressamente comunicato dalla predetta struttura.</p> <p>Non risulta chiuso, al 31/12/2021, l'accantonamento effettuato per il riconoscimento a struttura accreditata erogatrice di prestazioni ospedaliere, di un contributo, una tantum, legato all'emergenza da Covid-19 ex art. 19ter del D.L. 137/2020 convertito con L. 176/2020, nei limiti della norma stessa e comunque non superiore al disavanzo 2020 della società interessata. L'accantonamento fu a suo tempo determinato nell'importo di euro 788.920, nelle more dell'acquisizione del bilancio di esercizio della struttura, certificato dall'apposito ente di revisione ed ha trovato definitiva sistemazione nel corso dei primi mesi del 2022 ed è in tale annualità che l'Azienda ha operato la relativa chiusura del fondo.</p> <p>Insiste sulla voce specifica accantonamento risalente all'anno 2020 quello relativo all'instaurazione di contenzioso di natura civile per l'importo di euro 215.000 con società cessionaria di crediti, relativamente al quale è in corso il primo grado di giudizio. Il conto di Stato Patrimoniale 26503 "Altri Fondi", contiene, al suo interno, accantonamenti residuali distribuiti sulle diverse aree, relativi ai rinnovi contrattuali attesi per il personale dipendente ed afferente alle Convenzioni uniche nazionali, in amplissima parte riferiti ai rinnovi contrattuali 2019/2021 secondo</p>
--	--	--

		<p>le indicazioni fornite dalla competente struttura Assessorato sanità, salute e politiche sociali. Gli accantonamenti rappresentati a bilancio sono distintamente suddivisi tra area della Dirigenza medico veterinaria, area della Dirigenza sanitaria non medica e dei ruoli professionale, tecnico e amministrativo (PTA), area del personale afferente al comparto, personale afferente alle CNU, distinguendo tra convenzioni di assistenza sanitaria di base e di assistenza medico specialistica interna. Si segnala che l'Azienda ha provveduto alla chiusura definitiva, per tutte le aree, degli arretrati relativi al triennio economico 2016/2018. Si registrano, tuttavia, importi residuali rispetto agli accantonamenti richiesti dall'Amministrazione regionale in relazione al CCNL 2016/2018 aree dirigenza medico-veterinaria e Convenzioni uniche nazionali, in relazione ai quali si resta in attesa di specifiche indicazioni da parte della Regione in merito alla relativa conservazione per contratti futuri o destinazione ad altro fine.</p>
--	--	---

### 13. Trattamento di fine rapporto

Tab. 32 - Consistenza e movimentazioni del trattamento di fine rapporto

TRATTAMENTO DI FINE RAPPORTO	CONSISTENZA INIZIALE	ACCANTONAMENTI ANNO	UTILIZZI	VALORE FINALE
Fondo per premi operosità	1.144.738	178.077	128.919	1.193.896
Fondo per trattamento di fine rapporto dipendenti	-	-	-	-
<b>Totale trattamento di fine rapporto</b>	<b>1.144.738</b>	<b>178.077</b>	<b>128.919</b>	<b>1.193.896</b>
FONDO	CRITERI DI DETERMINAZIONE			
Fondo per premi operosità	Si rimanda alla comunicazione, acquisita agli atti, della SC Direzione di Area Territoriale			

#### Altre informazioni relative a trattamento di fine rapporto.

Informazione	Caso presente in azienda?	pre- in	Se sì, illustrare
<b>TR01 - Altro.</b> Esistono altre informazioni che si ritiene necessario fornire per soddisfare la regola generale secondo cui “Se le informazioni richieste da specifiche disposizioni di legge non sono sufficienti a dare una rappresentazione veritiera e corretta, si devono fornire le informazioni complementari necessarie allo scopo” (art 2423 cc)?	NO		

## 14. Debiti

Tab. 33 – Consistenza e movimentazioni dei debiti

Debiti	Valore iniziale	Valore finale	MOVIMENTI DELL'ESERCIZIO			
			di cui per fatture da ricevere	di cui per acquisti di beni inseriti fra le immobilizzazioni	Variazione	Variazione%
Debiti per mutui passivi		0	0	0	0	0
Debiti verso Stato, Regione o provincia autonoma		0	0	0	0	0
<i>Debiti verso Stato</i>		0	0	0	0	0
<i>Debiti verso Stato per mobilità passiva</i>		0	0	0	0	0
<i>Debiti verso Stato per ricerca per restituzione finanziamenti enti</i>		0	0	0	0	0
<i>Altri debiti verso Stato</i>		0	0	0	0	0
Debiti verso Regione o Provincia autonoma	0	0	0	0	- 6.169	
Debiti verso Regione per finanziamenti		0	0	0	0	0
Debiti verso Regione per mobilità passiva intraregione		0	0	0	0	0
Debiti verso Regione per mobilità passiva extraregione		0	0	0	0	0
Altri debiti verso Regione	6.169	-	0	0	- 6.169	
Debiti verso Comuni	89.735	135.351	0	0	45.616	
Debiti verso Azienda sanitarie pubbliche	176.727	164.148	0	0	- 12.579	-7,1%
<i>Debiti verso Asl - Usi della Regione</i>		0	0	0	0	0
di cui Debiti verso Asl -Usi della Regione		0	0	0	0	0
di cui Debiti verso Asl -Usi della mobilità passiva intraregionale		0	0	0	0	0
di cui Debiti Asl-Usi della Regione per anticipi mobilità attiva privata extraregione		0	0	0	0	0
<i>Debiti verso AO della Regione</i>	0	0	0	0	0	0
di cui Debiti verso AO della Regione		0	0	0	0	0
di cui Debiti verso AO della mobilità passiva intraregionale		0	0	0	0	0
Debiti verso IRCCS - Policlinici - Fondazioni della Regione	0	0	0	0	0	0
Debiti verso IRCCS - Policlinici - Fondazioni della Regione		0	0	0	0	0
Debiti verso IRCCS - Policlinici - Fondazioni della Regione per mobilità passiva intraregionale		0	0	0	0	0
Debiti verso Aziende sanitarie pubbliche fuori regione (mobilità pubblica non in compensazione)		0	0	0	0	0
Debiti verso Asl - AO della Regione per versamenti conto patrimonio netto		0	0	0	0	0
Debiti verso ARPA		0	0	0	0	0
Debiti verso fornitori	19.639.380	18.208.592	-	1.236.881	- 1.430.788	-7,3%
Debiti verso fornitori	19.639.380	18.208.592	0	1.236.881	- 1.430.788	-7,3%
Debiti verso erogatori sanitari privati per mobilità attiva privata extraregione	0	0	0	0	0	0
Debiti verso Istituto Tesoriere	0	0	0	0	0	0
Debiti tributari	7.553.035	7.175.174	0	0	- 377.861	-5,0%
Debiti verso istituti previdenziali assistenziali e sicurezza sociale	9.174.267	8.662.475	0	0	- 511.792	-5,6%
Altri debiti	19.812.321	20.294.462	-	-	482.141	2,4%
Debiti verso altri finanziatori		0	0	0	0	0
Debiti verso società controllate collegate, sperimentazioni gestionali		0	0	0	0	0
di cui Debiti verso società controllate collegate		0	0	0	0	0
di cui Debiti verso sperimentazioni gestionali		0	0	0	0	0
Debiti verso altri	18.430	19.265	0	0	- 1.899.374	-10305,9%
Debiti verso dipendenti	19.793.891	20.275.197	0	0	3.249.268	16,4%
Debiti verso gestioni liquidatorie		0	0	0	0	0
Altri debiti diversi		0	0	0	0	0,0
di cui debiti al 31/12/2005		0	0	0	0	0
<b>TOTALI</b>	<b>56.445.465</b>	<b>54.640.202</b>	<b>-</b>	<b>1.236.881</b>	<b>- 1.811.432</b>	<b>-3,2%</b>

Tab. 34 - Dettaglio dei debiti per anno di formazione

Debiti	Debiti al 31/12/2016 e prec	Debiti al 31/12/2017	Debiti al 31/12/2018	Debiti al 31/12/19	Debiti al 31/12/2020
Debiti per mutui passivi					
Debiti verso Stato, Regione o provincia autonoma					
<i>Debiti verso Stato</i>					
<i>Debiti verso Stato per mobilità passiva</i>					
<i>Debiti verso Stato per ricerca per restituzione finanziamenti enti</i>					
<i>Altri debiti verso Stato</i>					
Debiti verso Regione o Provincia autonoma					
Debiti verso Regione per finanziamenti					
Debiti verso Regione per mobilità passiva intraregione					
Debiti verso Regione per mobilità passiva extraregione					
Altri debiti verso Regione					
Debiti verso Comuni					
Debiti verso Azienda sanitarie pubbliche	14.131	-	1.293	-	11.268
<i>Debiti verso Asl - Usl della Regione</i>					
di cui Debiti verso Asl -Usl della Regione					
di cui Debiti verso Asl -Usl della mobilità passiva intraregionale					
di cui Debiti Asl-Usl della Regione per anticipi mobilità attiva privata extraregione					
<i>Debiti verso AO della Regione</i>					
di cui Debiti verso AO della Regione					
di cui Debiti verso AO della mobilità passiva intraregionale					
Debiti verso IRCCS - Policlinici - Fondazioni della Regione					
Debiti verso IRCCS - Policlinici - Fondazioni della Regione					
Debiti verso IRCCS - Policlinici - Fondazioni della Regione per mobilità passiva intraregionale					
Debiti verso Aziende sanitarie pubbliche fuori regione (mobilità pubblica non in compensazione)					
Debiti verso Asl - AO della Regione per versamenti conto patrimonio netto					
Debiti verso ARPA					
Debiti verso fornitori	7.292	20.830	61.578	48.520	234.401
Debiti verso fornitori	7.292	20.830	61.578	48.520	234.401
Debiti verso erogatori sanitari privati per mobilità attiva privata extraregione					
Debiti verso Istituto Tesoriere					
Debiti tributari					
Debiti verso istituti previdenziali assistenziali e sicurezza sociale					
Altri debiti	-	-	-	-	-
Debiti verso altri finanziatori					
Debiti verso società controllate collegate, sperimentazioni gestionali					
di cui Debiti verso società controllate collegate					
di cui Debiti verso sperimentazioni gestionali					
Debiti verso altri					
Debiti verso dipendenti					
Debiti verso gestioni liquidatorie					
Altri debiti diversi					
di cui debiti al 31/12/2005					
<b>TOTALI</b>					

Tab. 35 - Dettaglio dei debiti per scadenza

	DEBITI PER SCADENZA		
	Di cui entro 12 mesi	Di cui oltre 12 mesi	di cui oltre 5 anni
Debiti			
Debiti per mutui passivi	0	0	0
Debiti verso Stato, Regione o provincia autonoma	0	0	0
<i>Debiti verso Stato</i>	0	0	0
<i>Debiti verso Stato per mobilità passiva</i>	0	0	0
<i>Debiti verso Stato per ricerca per restituzione finanziamenti enti</i>	0	0	0
<i>Altri debiti verso Stato</i>	0	0	0
Debiti verso Regione o Provincia autonoma	0	0	0
Debiti verso Regione per finanziamenti	0	0	0
Debiti verso Regione per mobilità passiva intraregione	0	0	0
Debiti verso Regione per mobilità passiva extraregione	0	0	0
Altri debiti verso Regione	0	0	0
Debiti verso Comuni	135.351	0	0
Debiti verso Azienda sanitarie pubbliche	164.148	0	0
<i>Debiti verso Asl - Usl della Regione</i>	0	0	0
di cui Debiti verso Asl -Usl della Regione	0	0	0
di cui Debiti verso Asl -Usl della mobilità passiva intraregionale	0	0	0
di cui Debiti Asl-Usl della Regione per anticipi mobilità attiva privata extraregione	0	0	0
<i>Debiti verso AO della Regione</i>	0	0	0
di cui Debiti verso AO della Regione	0	0	0
di cui Debiti verso AO della mobilità passiva intraregionale	0	0	0
Debiti verso IRCCS - Policlinici - Fondazioni della Regione	0	0	0
Debiti verso IRCCS - Policlinici - Fondazioni della Regione	0	0	0
Debiti verso IRCCS - Policlinici - Fondazioni della Regione per mobilità passiva intraregionale	0	0	0
Debiti verso Aziende sanitarie pubbliche fuori regione (mobilità pubblica non in compensazione)	0	0	0
Debiti verso Asl - AO della Regione per versamenti conto patrimonio netto	0	0	0
Debiti verso ARPA	0	0	0
Debiti verso fornitori	18.208.592	-	-
Debiti verso fornitori	18.208.592	0	-
Debiti verso erogatori sanitari privati per mobilità attiva privata extraregione	0	0	0
Debiti verso Istituto Tesoriere	0	0	0
Debiti tributari	7.175.174		
Debiti verso istituti previdenziali assistenziali e sicurezza sociale	8.662.475		
Altri debiti	20.294.462	-	-
Debiti verso altri finanziatori	0	0	0
Debiti verso società controllate collegate, sperimentazioni gestionali	0	0	0
di cui Debiti verso società controllate collegate	0	0	0
di cui Debiti verso sperimentazioni gestionali	0	0	0
Debiti verso altri	19.265	-	0
Debiti verso dipendenti	20.275.197	0	
Debiti verso gestioni liquidatorie	0	0	0
Altri debiti diversi	0	0	0
di cui debiti al 31/12/2005	0	0	0
<b>TOTALI</b>	<b>54.640.202</b>	<b>-</b>	<b>-</b>





## 15. Ratei e risconti passivi

Tab. 38 - Risconti passivi - Dettaglio a livello di ricavo (codice CE)

Risconti passivi -	Importo	di cui oltre 12 mesi
4500110 Contributi in conto esercizio da imprese	11.015	
4500112 Contributi e trasferimenti correnti da istituti sociali no fini di lucro	443.372	
4500227 Proventi servizi ad imprese private extraregione	86.636	
4500230 Proventi servizi non sanitari a privati paganti	68.877	
4500237 Proventi prestazioni sanitarie a privati paganti extraregione	210.242	
4500239 Introiti derivanti da sponsorizzazione	2.914	
4500306 Altri concorsi e recuperi per attività tipiche	4.060	
4700310 Donazioni da privati	51.959	
<b>totale</b>	<b>879.075</b>	

### Altre informazioni relative a ratei e risconti passivi.

Informazione	Caso presente in azienda?	Se sì, illustrare
<p><b>RP01 - Altro.</b> Esistono altre informazioni che si ritiene necessario fornire per soddisfare la regola generale secondo cui “Se le informazioni richieste da specifiche disposizioni di legge non sono sufficienti a dare una rappresentazione veritiera e corretta, si devono fornire le informazioni complementari necessarie allo scopo” (art 2423 cc)?</p>	SI	<p>Relativamente alle informazioni concernenti ratei e risconti, viene fornita evidenza di dettaglio relativamente ai risconti passivi, in quanto ritenuti la voce di maggiore interesse, riguardando, gli stessi, il “trasferimento” agli esercizi successivi dei finanziamenti dedicati disposti dall’Amministrazione regionale nonché da amministrazioni diverse e non fatti oggetto di pieno utilizzo nel corso dell’esercizio in chiusura. Si rileva, in punto risconti passivi, un mutamento di impostazione determinato dalle disposizioni di cui alla nota prot. azienda n. 104268 del 29/12/2020, con la quale la Regione ha fornito indicazioni in ordine alle modalità di contabilizzazione delle somme derivanti da finanziamenti disposti da pubbliche amministrazioni. Per effetto delle nuove indicazioni il dato relativo ai risconti si contrae fortemente in quanto riferito unicamente ai finanziamenti derivanti da sponsorizzazioni, sperimentazioni e contributi diversi (comunque non collegati all’emergenza epidemiologica)</p>

## 16.Conti d'ordine

Tab. 39 – Dettagli e movimentazioni dei conti d'ordine

CODICE MOD. SP	CONTI D'ORDINE	Valore iniziale	Incrementi	Valore finale
PFA000	F.1) CANONI DI LEASING ANCORA DA PAGARE	-	-	-
PFA010	F.2) DEPOSITI CAUZIONALI	-	-	-
PFA020	F.3) BENI IN COMODATO	-	-	-
PFA030	F.4) ALTRI CONTI D'ORDINE	5.255.401	1.359.020	6.614.421
	<i>Canoni di leasing a scadere</i>	-	-	-
	<i>Depositi cauzionali</i>	-	-	-
	<i>Beni di terzi presso l'Azienda</i>	-	-	-
	<i>Garanzie prestate (fideiussioni, avalli, altre garanzie personali e reali)</i>	-	-	-
	<i>Garanzie ricevute (fideiussioni, avalli, altre garanzie personali e reali)</i>	5.255.401	1.359.020	6.614.421
	<i>Beni in contenzioso</i>	-	-	-
	<i>Altri impegni assunti</i>	-	-	-
	...	-	-	-

### Altre informazioni relative a conti d'ordine.

Informazione	Caso presente in azienda?	Se sì, illustrare
<b>CO01.</b> Sono state attivate operazioni di project finance?	NO	
<b>CO02.</b> Esistono beni dell'Azienda presso terzi (in deposito, in pegno o in comodato)?	NO	
<b>CO03 - Altro.</b> Esistono altre informazioni che si ritiene necessario fornire per soddisfare la regola generale secondo cui "Se le informazioni richieste da specifiche disposizioni di legge non sono sufficienti a dare una rappresentazione veritiera e corretta, si devono fornire le informazioni complementari necessarie allo scopo" (art 2423 cc)?	SI	I conti d'ordine rilevati e contabilizzati sono riferiti esclusivamente alle garanzie ricevute con riferimento ai contratti di appalto per lavori, forniture e somministrazione di servizi.

## 17. Contributi in conto esercizio

Tab. 40 - Dettagli contributi in conto esercizio

CODICE MOD. CE	CONTRIBUTI IN C/ESERCIZIO	Quota capitaria	Funzioni	Altro	Note
AA0030	Contributi da Regione o Prov. Aut. per quota F.S. regionale indistinto		finanziamento per l'erogazione dei livelli essenziali di assistenza da riparto nazionale	La deliberazione di Giunta Regionale n. 744/2021 non contiene l'informazione relativa alla quota capitaria	Fonte dati Deliberazione Giunta Regionale n. 744/2021
AA0080	Contributi da Regione o Prov. Aut. (extra fondo) - Risorse aggiuntive da bilancio regionale a titolo di copertura <u>LEA</u>		finanziamento per l'erogazione dei livelli essenziali di assistenza da riparto nazionale	La deliberazione di Giunta Regionale n. 482/2020 non contiene l'informazione relativa alla quota capitaria	Fonte dati Deliberazione Giunta Regionale n. 744/2021
AA0090	Contributi da Regione o Prov. Aut. (extra fondo) - Risorse aggiuntive da bilancio regionale a titolo di copertura <u>extra LEA</u>		finanziamento LEA aggiuntivi regionali		Fonte dati Deliberazione Giunta Regionale n. 744/2021

Tab. 41 – Informativa contributi in conto esercizio

CODICE MOD. CE	DETTAGLIO CONTRIBUTI IN C/ESERCIZIO	Atto	Data	Oggetto	Importo assegnato	Importo utilizzato	Codice conto
AA0020	DA REGIONE O P.A. PER QUOTA F.S. REGIONALE:				248.124.995	248.124.995	
AA0030	Quota F.S. regionale - indistinto	Deliberazioni di Giunta Regionale n. 744	21-giu-21	Approvazione degli indirizzi e obiettivi di salute e di funzionamento dei servizi ed assegnazione all'Azienda Usi della Valle d'Aosta del finanziamento della spesa sanitaria regionale di parte corrente e per investimenti, determinato con leggi regionali di stabilità per il triennio 2021/2023 e du assestamento per l'anno 2021. Prenotazione di spesa.	247.396.378	247.396.378	4500101
AA0040	Quota F.S. regionale - vincolato:	Provvedimenti diversi			728.617	728.617	4500103
AA0050	EXTRA FONDO:				47.067.798	47.067.798	
AA0070	Contributi da Regione o Prov. Aut. (extra fondo) vincolati:	Provvedimenti diversi			23.808.304	23.808.304	4500103
AA0080	Contributi da Regione o Prov. Aut. (extra fondo) - Risorse aggiuntive da bilancio regionale a titolo di copertura LEA	Deliberazioni di Giunta Regionale n. 744	21-giu-21	Approvazione degli indirizzi e obiettivi di salute e di funzionamento dei servizi ed assegnazione all'Azienda Usi della Valle d'Aosta del finanziamento della spesa sanitaria regionale di parte corrente e per investimenti, determinato con leggi regionali di stabilità per il triennio 2021/2023 e du assestamento per l'anno 2021. Prenotazione di spesa.	21.939.994	21.939.994	4500101
	di cui Mobilità sanitaria				8.517.190	8.517.190	
AA0090	Contributi da Regione o Prov. Aut. (extra fondo) - Risorse aggiuntive da bilancio regionale a titolo di copertura <u>extra LEA</u>	Deliberazioni di Giunta Regionale n. 744	21-giu-21	Approvazione degli indirizzi e obiettivi di salute e di funzionamento dei servizi ed assegnazione all'Azienda Usi della Valle d'Aosta del finanziamento della spesa sanitaria regionale di parte corrente e per investimenti, determinato con leggi regionali di stabilità per il triennio 2021/2023 e du assestamento per l'anno 2021. Prenotazione di spesa.	1.319.500	1.319.500	4500102
AA0100	Contributi da Regione o Prov. Aut. (extra fondo) - Altro				-	-	
AA0120	Contributi da Aziende sanitarie pubbliche della Regione o Prov. Aut. (extra fondo) vincolati:						
AA0130	Contributi da Aziende sanitarie pubbliche (extra fondo) altro:						
AA0141	Contributi da Ministero della Salute (extrafondo)				206.483	206.483	
AA0150	Contributi da altri soggetti pubblici (extra fondo) vincolati:				3.547.823	3.547.823	
AA0160	Contributi da altri soggetti pubblici (extra fondo) L.210/92:						
AA0170	Contributi da altri soggetti pubblici (extra fondo) altro:						
	PER RICERCA:						
AA0190	Contributi da Ministero della Salute per ricerca corrente:						
AA0200	Contributi da Ministero della Salute per ricerca finalizzata: Progetto ....						
AA0210	Contributi da Regione ed altri soggetti pubblici per ricerca: .....						
AA0220	Contributi da privati per ricerca:						
AA0230	CONTRIBUTI DA PRIVATI:	Donazioni emergenza epidemologica			-	-	
<b>TOTALE CONTRIBUTI IN C/ESERCIZIO</b>					<b>298.947.099</b>	<b>298.947.099</b>	

**Tab. 42 - Dettaglio rettifica contributi in conto esercizio per destinazione ad investimenti**

CODICE MOD. CE	DETTAGLIO RETTIFICA CONTRIBUTI C/ ESERCIZIO PER DESTINAZIONE AD INVESTIMENTI
AA0020	Contributi in c/ esercizio da Regione o P.A. per quota F.S. regionale
AA0060	Contributi in c/ esercizio da Regione o P.A. extra fondo
AA0110	Contributi in c/ esercizio da aziende sanitarie pubbliche (extra fondo)
AA0180	Contributi in c/ esercizio per ricerca
AA0230	Contributi in c/ esercizio da privati
	<b>Totale</b>

Contributo assegnato	Quota destinata ad investimenti	Incidenza %

**Altre informazioni relative a contributi in conto esercizio.**

Informazione	Caso presente in azienda?	Se sì, illustrare
<b>CT01.</b> Sono state rilevate significative variazioni rispetto all'esercizio precedente?	NO	

## 18. Proventi e ricavi diversi

Tab. 43 – Dettaglio ricavi per prestazioni sanitarie in mobilità

CODICE MOD. CE	DETTAGLIO RICAVI PER PRESTAZIONI SANITARIE IN MOBILITA'	Azienda ...	Azienda ...	Azienda ...	Azienda ...	Azienda ...	Azienda ...	DATO COMPLESSIVO	TOTALE
<b>RICAVI DA MOBILITA' SANITARIA INFRAREGIONALE (A)</b>									
AA0350	Prestazioni di ricovero								
AA0360	Prestazioni di specialistica ambulatoriale								
AA0370	Prestazioni di psichiatria residenziale e semiresidenziale								
AA0380	Prestazioni di File F								
AA0390	Prestazioni servizi MMG, PLS, Contin. assistenziale								
AA0400	Prestazioni servizi farmaceutica convenzionata								
AA0410	Prestazioni termali								
AA0420	Prestazioni trasporto ambulanze ed elisoccorso								
AA0430	Altre prestazioni sanitarie e socio-sanitarie								
<b>RICAVI DA MOBILITA' SANITARIA EXTRAREGIONALE (B)</b>									
AA0460	Prestazioni di ricovero							12.478.150	12.478.150
AA0470	Prestazioni di specialistica ambulatoriale							5.668.667	5.668.667
AA0480	Prestazioni di psichiatria residenziale e semiresidenziale							2.258.051	2.258.051
AA0490	Prestazioni di File F							-	-
AA0500	Prestazioni servizi MMG, PLS, Contin. assistenziale							662.314	662.314
AA0510	Prestazioni servizi farmaceutica convenzionata							56.177	56.177
AA0520	Prestazioni termali							235.422	235.422
AA0530	Prestazioni trasporto ambulanze ed elisoccorso							8.452	8.452
AA0540	Altre prestazioni sanitarie e socio-sanitarie							1.778.750	1.778.750
AA0550	Ricavi per cessione di emocomponenti e cellule staminali							-	-
AA0560	Ricavi per differenziale tariffe TUC							239.792	239.792
AA0600	Altre prestazioni sanitarie a rilevanza sanitaria - mobilità attiva internazionale							-	-
								1.570.525	1.570.525
<b>TOTALE RICAVI DA MOBILITA' (A+B)</b>								12.478.150	12.478.150
<b>RICAVI PER PRESTAZIONI OGGETTO DI FATTURAZIONE DIRETTA INFRAREGIONALE (C)</b>									
								0	0
<b>RICAVI PER PREST. OGGETTO DI FATTUR. DIRETTA EXTRAREGIONALE (D)</b>									
								0	0
<b>TOTALE RICAVI PER PREST. OGGETTO DI FATTURAZ. DIRETTA (C+D)</b>									
								-	-
<b>TOTALE RICAVI AZIENDE REGIONE (A+C)</b>									
								0	0
<b>TOTALE RICAVI AZIENDE EXTRA REGIONE (B+D)</b>									
								12.478.150	12.478.150
<b>TOTALE RICAVI AZIENDE SANITARIE PUBBLICHE (A+B+C+D)</b>									
								12.478.150	12.478.150

Tab. 44 - Dettaglio ricavi e costi per prestazioni sanitarie erogate in regime di intramoenia

ANNO 2021			
RIGA	CODICE MOD. CE	PRESTAZIONI SANITARIE EROGATE IN REGIME DI INTRAMOENIA	importo da bilancio AREAS -> Co.An.
1	AA0680	Ricavi per prestazioni sanitarie intramoenia - Area ospedaliera	€ 223.019,00
2	AA0690	Ricavi per prestazioni sanitarie intramoenia - Area specialistica	€ 2.565.612,00
3	AA0700	Ricavi per prestazioni sanitarie intramoenia - Area sanità pubblica	€ 1.098,00
4	AA0710	Ricavi per prestazioni sanitarie intramoenia - Consulenze (ex art. 55 c.1 lett. C), d) ed ex art.57-58)	€ 544.637,00
5	AA0720	Ricavi per prestazioni sanitarie intramoenia - Consulenze (ex art. 55 c.1 lett. C), d) ed ex art.57-58) (Aziende sanitarie pubbliche della Regione)	€ -
6	AA0730	Ricavi per prestazioni sanitarie intramoenia - Altro	€ 454.366,00
7	AA0740	Ricavi per prestazioni sanitarie intramoenia - Altro (Aziende sanitarie pubbliche della Regione)	€ -
8		<b>TOTALE RICAVI INTRAMOENIA</b>	<b>€ 3.788.732,00</b>
9	BA1210	Compartecipazione al personale per att. Libero professionale intramoenia - Area ospedaliera	€ 120.731,00
10	BA1220	Compartecipazione al personale per att. Libero professionale intramoenia - Area specialistica	€ 1.910.181,00
11	BA1230	Compartecipazione al personale per att. Libero professionale intramoenia - Area sanità pubblica	€ 901,00
12	BA1240	Compartecipazione al personale per att. Libero professionale intramoenia - Consulenze (ex art. 55 c.1 lett. C), d) ed ex art.57-58)	€ 448.643,00
13	BA1250	Compartecipazione al personale per attività libero professionale intramoenia - consulenze (ex art. 55 c.1 lett. c),d), ex art 57-58) (Aziende sanitarie pubbliche della Regione)	
14	BA1260	Compartecipazione al personale per att. Libero professionale intramoenia - Altro	€ 265.536,00
15	BA1270	Compartecipazione al personale per att. Libero professionale intramoenia - Altro (Aziende sanitarie pubbliche della Regione)	
16		<b>TOTALE QUOTE RETROCESSE AL PERSONALE (ESCLUSO IRAP)</b>	<b>€ 2.745.992,00</b>
17		Indennità di esclusività medica per attività di libera professione	€ -
18		IRAP relativa ad attività di libera professione (intramoenia)	€ 264.293,00
19		Costi diretti aziendali	€ 530.154,00
20		Costi generali aziendali	€ 31.133,00
21		Fondo di perequazione	€ 113.759,50
22		Prelievo Balduzzi	€ 135.815,00
23		<b>TOTALE ALTRI COSTI INTRAMOENIA</b>	<b>€ 1.075.154,50</b>
24		<b>Risultato economico aziendale</b>	<b>-€ 32.414,50</b>

L'Azienda attua, relativamente all'istituto della LPI, un sistema di monitoraggio che costituisce contabilità separata della libera professione intramuraria, così come richiesto dalla normativa vigente.

Negli ultimi anni il tema della libera professione intramuraria è stato oggetto, da parte della Sezione regionale di controllo della Corte dei Conti, di osservazioni che si sono concentrate, in modo particolare, sul risultato economico negativo rappresentato in Nota Integrativa nel corso dei diversi esercizi. Occorre precisare che l'Azienda ha sempre sostenuto che il principio dell'equilibrio economico della libera professione non possa concettualmente intendersi come un obiettivo da intendersi come 'assoluto', ma come un obiettivo da cercare di perseguire attuando ogni possibile azione volta ad evitare risultati negativi che non possono, tuttavia, potenzialmente escludersi, nonostante il perseguimento di ogni possibile azione preventivamente orientata ad evitarli. La gestione della libera professione comporta, infatti, l'esistenza di una struttura di costi fissi (si pensi ai costi connessi alla presenza di una sede fisica dedicata, ad un apparato amministrativo minimo per la gestione degli aspetti giuridico economici, un centro di prenotazione dedicato) che vi sono a prescindere da volumi di attività che, d'altro canto, non dipendono dai comportamenti dell'Azienda, bensì dalla libera scelta del cittadino. Volumi di attività che potrebbero non raggiungere, teoricamente, una dimensione tale da consentire il pieno recupero dei costi fissi, soprattutto all'interno di una realtà connotata da buoni tempi di attesa delle prestazioni rese in regime istituzionale e di un bacino di utenza contenuto quale quello valdostano.

Le osservazioni della sezione di controllo della Corte dei Conti hanno dato origine a verifiche da parte della Guardia di Finanza (Nucleo di Polizia Economico-Finanziaria), iniziate in data 21 ottobre 2021 e che sono in corso anche alla data di redazione della presente Nota Integrativa.

L'Azienda, a fronte degli accadimenti sopra descritti, ha intrapreso una serie di attività di confronto con l'Amministrazione regionale, portate a conoscenza della stessa sezione di controllo della Corte dei Conti, finalizzate ad approfondire la natura e l'incidenza di talune voci di costo che vengono indicate nel format ministeriale specificamente definito per il monitoraggio dei ricavi e dei costi della libera professione intramuraria. Ad oggi però non sono pervenute indicazioni specifiche da parte della Regione.

**Dati 2021** - L'analisi che segue intende illustrare il risultato economico conseguito nell'esercizio 2021. Si deve premettere che l'Azienda, pur in presenza degli accadimenti sopra descritti ed in assenza di indicazioni formali ed univoche da parte della funzione di controllo esercitata ai diversi livelli, ritiene di esprimere le risultanze della contabilità separata in una logica di continuità rispetto al passato e con le precisazioni che seguiranno. Il risultato economico dell'istituto della libera professione intramuraria è espresso nella tabella di cui sopra (tab. 44), dalla quale si rilevano entrate per un ammontare di euro 3.788.732 alle quali deve essere sottratto il valore delle quote retrocesse ai medici ed agli aventi diritto, per un importo di euro 2.745.993. Ne consegue un risultato economico parziale di euro 1.042.739.



Da tale valore devono essere detratte una serie di voci di costo specificamente identificate nella tabella, ovvero:

- a) Indennità di esclusività: tale voce, trattandosi di compenso che trae origine dalla contrattazione nazionale e correlandosi all'istituto della libera professione intramuraria solamente in forma indiretta, non viene rappresentata in tabella, analogamente a quanto avviene all'interno delle contabilità di tutte le realtà sanitarie che l'Azienda, di propria iniziativa, ha voluto verificare all'interno della sezione Amministrazione Trasparente dei diversi siti di realtà analoghe (si pensi, a titolo di mero esempio, alle Aziende della Regione Piemonte o della Regione Toscana). Oltre all'insussistenza di univoci orientamenti, non sono mai stati identificati, in passato, criteri di calcolo per determinare l'eventuale incidenza dell'istituto all'interno della contabilità separata. L'Azienda ha pertanto definito, sino a che ha rappresentato tale voce all'interno della contabilità separata, una propria modalità di calcolo, successivamente abbandonata.

La recente deliberazione n. 3 del 31/3/2021 della sezione autonomie della Corte dei Conti recante ad oggetto *'Contabilizzazione dell'indennità di esclusività prevista all'art. 5 del CCNL dirigenza medico-veterinaria dell'8 giugno 2000'*, al punto 8 della deliberazione si esprime nel senso della ridefinizione dell'indennità di esclusività in termine di elemento costitutivo della retribuzione del medico quale componente fissa e della sua esclusione dal computo della contabilità separata. La Sezione delle Autonomie espressamente afferma che *'Le modifiche intervenute, successivamente al DM 2013, hanno quindi inciso direttamente sulla ricostruzione della natura giuridica dell'indennità a cominciare proprio dalla sua collocazione all'interno del trattamento economico fondamentale (fornendo ulteriori argomenti in favore della tesi secondo cui essa dovrebbe essere esclusa dall'equilibrio in quanto legata soltanto allo stato giuridico del personale dipendente al pari delle altre voci del trattamento economico fondamentale dei dirigenti).'* Il tenore letterale della pronuncia lascia pochi margini di interpretazione rispetto all'esclusione dell'indennità dai costi della libera professione. Qualora si voglia comunque ipotizzare un criterio, quello proposto dalla sezione sino al 2017 (che pure afferma che *'Appare in ogni caso necessario che vengano espressi (da parte degli organi regolatori) i criteri per imputare la quota parte dell'indennità di esclusività relativa all'attività libero professionale, in modo da rendere omogenea la rappresentazione degli stessi da parte di tutte le Aziende sanitarie)*, l'Azienda, in assenza di una regolamentazione specifica, propone di operare un rapporto tra proventi realizzati in libera professione e fatturato complessivo dell'Azienda (che si determina nel coefficiente del 4,45%) ulteriormente tenuto conto della percentuale di medici autorizzati all'esercizio della LPI secondo i dati comunicati dalle strutture competenti. Ne deriva la teorica determinazione di un importo pari ad euro 143.000 circa, comunque non inserito all'interno della tabella 44) in carenza di esplicite indicazioni in tal senso. **Sul punto specifico si chiede alla funzione di controllo un approfondimento ed una chiara linea interpretativa.**

- b) Irap direttamente riferita all'istituto (voce, che di per sé, genera non pochi dubbi in ordine alla necessità di ritenerla potenzialmente induttiva di costo aggiuntivo rispetto ai LEA, stante il fatto che si tratta di imposta che transita a bilancio della Regione e pertanto a beneficio della collettività e verificato che l'Irap si reindirizza al finanziamento del SSR)
- c) Prelievo di cui alla l. 189/2012 (cd. Fondo Balduzzi) (prelievo che si indirizza verso forme di utilizzo finalizzate a ridurre le liste di attesa, se necessario)
- d) Fondi perequativi personale dipendente: fermo restando il Fondo di perequazione dovuto contrattualmente per la dirigenza, la decisione del Direttore Generale di non erogare, in applicazione dell'art. 26 del regolamento adottato con deliberazione n. 191 del 29/3/2022,

già nel 2021, il valore dell'importo spettante all'area del comparto (non dovuta per effetto di legge o di contratto nazionale) consente un contenimento significativo di tale voce di costo

- e) Costi diretti: vi rientrano, in ampia parte, costi fissi che l'Azienda è tenuta a sostenere anche in carenza di volumi adeguati di richiesta di prestazioni, e costi variabili (quali l'utilizzo di farmaci) in relazione ai quali il costo è direttamente correlato, al contrario, alla prestazione. Costituisce elemento di forte dubbio interpretativo la natura del costo dell'ammortamento del fabbricato dedicato. L'Azienda, all'interno dell'attività di confronto effettuata con realtà similari, ha potuto verificare che tale costo non viene rappresentato in contabilità separata. Non è possibile sapere se si tratti di precisa scelta del compilatore della tabella o se tale fatto discenda dall'inesistenza di una sede specifica. L'ammortamento viene comunque confermato, sul 2021, applicandolo su una incidenza dei costi riferiti alla sede dedicata che viene definita nel 31% in luogo del 50%, accertato l'uso effettivo degli spazi tra attività istituzionale e in libera professione nel corso del 2021. Ad avviso dell'Azienda il costo dell'ammortamento dovrebbe, inoltre, ritenersi pienamente sterilizzabile per effetto dell'applicazione dei principi generali sanciti dal D.Lgs.vo 118/2011 e ss.mm.ii e pertanto non contribuire al peggioramento del risultato economico dell'Azienda, stante il fatto che la ristrutturazione del fabbricato è stata interamente gestita attraverso finanziamenti pubblici di derivazione centrale.

**Sul punto specifico si chiede alla funzione di controllo un approfondimento ed una chiara linea interpretativa.**

- f) Costi generali: hanno natura residuale, stante il fatto che l'Azienda registra costi in ampia parte direttamente collegabili all'istituto.

Il risultato economico emergente sull'esercizio 2021, evidenzia, alla luce dei criteri sopra esposti, una perdita dell'istituto che viene fortemente attenuata per effetto da un lato dell'incremento del fatturato e dall'altro da azioni di contenimento dei costi che otterranno piena efficacia nel corso del 2022, ma che hanno già prodotto effetti significativi nel corso del 2021. Tutto ciò ha permesso di elidere quasi completamente la perdita registrata nell'esercizio precedente (che dovrà necessariamente essere oggetto di nuova valutazione, alla luce degli elementi emersi in fase di redazione della Nota Integrativa 2021 e degli effetti indotti dalla pandemia) riconducendola, per il 2021, entro il valore di euro 32.415.

A chiusura del punto specifico si sottolinea come l'Azienda ha sempre rimarcato (si vedano in tal senso le Note Integrative degli anni precedenti) come il tema dei costi LPI meriti certamente una attenta riflessione, da condursi con oggettività di giudizio ed anche un approfondimento di cosa accade altrove, anche allo scopo di evitare comportamenti difformi rispetto a realtà similari. Non mancano, infatti, come detto, verificando la documentazione reperita in rete, situazioni particolari che evidenziano, talvolta addirittura la mancanza di una contabilità separata dell'istituto, altre volte dati negativi o comunque risultanze complessive che sembrano determinare una non omogeneità di valutazione di alcune poste. Essenziale appare, in tal senso, disciplinare in modo chiaro la modalità di funzionamento della contabilità analitica della libera professione, definendone i principi generali di funzionamento.

Dal proprio canto l'Azienda ritiene di aver operato, sul 2021, ogni possibile azione atta a garantire il raggiungimento dell'equilibrio economico e sta operando, sul 2022, in un'ottica di ulteriore miglioramento dei dati, anche per effetto della recente introduzione del regolamento che disciplina la materia (deliberazione n. 191 del 29/3/2022) e del conseguente innalzamento delle tariffe.

**Per effetto dell'innalzamento tariffario l'Azienda conta di riuscire a coprire la limitata perdita economica registrata sull'esercizio 2021 in chiusura.**

*Tab. 45 - Dettaglio rimborsi da aziende sanitarie pubbliche della Regione per acquisti di beni*

DETTAGLIO RIMBORSI DA AZIENDE SANITARIE PUBBLICHE DELLA REGIONE PER ACQUISTI DI BENI	Azienda ...	Azienda ...	Azienda ...	Azienda ...	Azienda ...	Azienda ...	Azienda ...	TOTALE
Prodotti farmaceutici ed emoderivati:								
Medicinali con AIC, ad eccezione di vaccini ed emoderivati di produzione regionale								
Medicinali senza AIC								
Emoderivati di produzione regionale								
Sangue ed emocomponenti								
Dispositivi medici:								
Dispositivi medici								
Dispositivi medici impiantabili attivi								
Dispositivi medico diagnostici in vitro (IVD)								
Prodotti dietetici								
Materiali per la profilassi (vaccini)								
Prodotti chimici								
Materiali e prodotti per uso veterinario								
Altri beni e prodotti sanitari:								
...								
...								
Prodotti alimentari								
Materiali di guardaroba, di pulizia e di convivenza in genere								
Combustibili, carburanti e lubrificanti								
Supporti informatici e cancelleria								
Materiale per la manutenzione								
Altri beni e prodotti non sanitari:								
...								
...								
TOTALE								

Altre informazioni relative a proventi e ricavi diversi.

Informazione	Caso presente in azienda?	Se sì, illustrare
<b>PR01.</b> Sono state rilevate significative variazioni rispetto all'esercizio precedente?	NO	

## 19. Acquisti di beni

Tab. 46 - Dettaglio acquisti di beni da aziende sanitarie pubbliche della Regione

CODICE MOD. CE	DETTAGLIO ACQUISTI DI BENI DA AZIENDE SANITARIE PUBBLICHE DELLA REGIONE	Azienda ...	Azienda ...	Azienda ...	Azienda ...	Azienda ...	Azienda ...	TOTALE
BA0030	Prodotti farmaceutici ed emoderivati:							
BA0040	Medicinali con AIC, ad eccezione di vaccini ed emoderivati di produzione regionale							
BA0050	Medicinali senza AIC							
BA0060	Emoderivati di produzione regionale							
BA0070	Sangue ed emocomponenti							
BA0210	Dispositivi medici:							
BA0220	Dispositivi medici							
BA0230	Dispositivi medici impiantabili attivi							
BA0240	Dispositivi medico diagnostici in vitro (IVD)							
BA0250	Prodotti dietetici							
BA0260	Materiali per la profilassi (vaccini)							
BA0270	Prodotti chimici							
BA0280	Materiali e prodotti per uso veterinario							
BA0290	Altri beni e prodotti sanitari:							
	...							
	...							
BA0320	Prodotti alimentari							
BA0330	Materiali di guardaroba, di pulizia e di convivenza in genere							
BA0340	Combustibili, carburanti e lubrificanti							
BA0350	Supporti informatici e cancelleria							
BA0360	Materiale per la manutenzione							
BA0370	Altri beni e prodotti non sanitari:							
	...							
	...							
	TOTALE							

### AB01 - Acquisti di beni

<b>AB01 - NO</b>	Ciascuna tipologia di bene, compreso nelle voci relative agli acquisti di beni sanitari e non sanitari, è monitorata attraverso il sistema gestionale del magazzino, che rileva ogni tipologia di movimento, in entrata e in uscita.
------------------	--

### Altre informazioni relative agli acquisti di beni

Informazione	Caso presente in azienda?	Se sì, illustrare
<b>AB02.</b> Sono stati rilevati costi per acquisto di beni da altre Aziende Sanitarie della Regione? Se sì, di quali tipologie di beni si tratta?	NO	
<b>AB03.</b> Sono state rilevate significative variazioni rispetto all'esercizio precedente?	NO	

## 20.Acquisti di servizi

Tab. 47 - Dettaglio acquisti di servizi sanitari in mobilità

CODICE MOD. CE	DETTAGLIO ACQUISTI DI SERVIZI SANITARI IN MOBILITA'	Azienda ...	Azienda ...	Azienda ...	Azienda ...	Azienda ...	Azienda ...	Dato complessivo	TOTALE
	<b>COSTI DA MOBILITA' SANITARIA INFRAREGIONALE (A)</b>								
BA0470	Acquisti servizi sanitari per medicina di base								
BA0510	Acquisti servizi sanitari per farmaceutica								
BA0540	Acquisti servizi sanitari per assistenza specialistica ambulatoriale								
BA0550	Acquisti servizi sanitari per assistenza riabilitativa								
BA0710	Acquisti servizi sanitari per assistenza integrativa								
BA0760	Acquisti servizi sanitari per assistenza protesica								
BA0810	Acquisti servizi sanitari per assistenza ospedaliera								
BA0910	Acquisto prestazioni di psichiatria residenziale e semiresidenziale								
BA0970	Acquisto prestazioni di distribuzione farmaci File F								
BA1040	Acquisto prestazioni termali in convenzione								
BA1100	Acquisto prestazioni trasporto sanitario								
BA1150	Acquisto prestazioni Socio-Sanitarie a rilevanza sanitaria								
	<b>COSTI DA MOBILITA' SANITARIA EXTRAREGIONALE (B)</b>								
BA0090	Acquiti da pubblico (aziende sanitarie pubbliche extraregione) beni sanitari							737.623	737.623
BA0480	Acquisti servizi sanitari per medicina di base							89.075	89.075
BA0520	Acquisti servizi sanitari per farmaceutica							176.329	176.329
BA0560	Acquisti servizi sanitari per assistenza specialistica ambulatoriale							2.432.227	2.432.227
BA0670	Acquisti servizi sanitari per assistenza riabilitativa							-	-
BA0730	Acquisti servizi sanitari per assistenza integrativa							-	-
BA0780	Acquisti servizi sanitari per assistenza protesica							-	-
BA0830	Acquisti servizi sanitari per assistenza ospedaliera							14.135.789	14.135.789
BA0950	Acquisti di beni sanitari da privato (extraregionale)							-	-
BA0990	Acquisto prestazioni di distribuzione farmaci e File F							2.555.532	2.555.532
BA1060	Acquisto prestazioni termali in convenzione							89.206	89.206
BA1120	Acquisto prestazioni trasporto sanitario							337.398	337.398
BA1161	Acquisto di altre prest socio san a rilevanza sanitaria erogate a soggetti pubb extrareg							66.071	66.071
BA1540	Costi per servizi sanitari - mobilità internazionale passiva							376.090	376.090
EA0360	Sopravvenienze passive verso terzi relative alla mobilità extraregionale							-	-
	<b>TOTALE COSTI DA MOBILITA' (A+B)</b>							<b>20.995.340</b>	<b>20.995.340</b>
	<b>COSTI PER PRESTAZIONI OGGETTO DI FATTURAZIONE DIRETTA INFRAREGIONALE (C)</b>							<b>0</b>	<b>0</b>
	<b>COSTI PER PREST. OGGETTO DI FATTUR. DIRETTA EXTRAREGIONALE (D)</b>							<b>0</b>	<b>0</b>
	<b>TOTALE COSTI PER PREST. OGGETTO DI FATTURAZ. DIRETTA (C+D)</b>							<b>0</b>	<b>0</b>
	<b>TOTALE COSTI AZIENDE REGIONE (A+C)</b>							<b>0</b>	<b>0</b>
	<b>TOTALE COSTI AZIENDE EXTRA REGIONE (B+D)</b>							<b>20.995.340</b>	<b>20.995.340</b>
	<b>TOTALE COSTI AZIENDE SANITARIE PUBBLICHE (A+B+C+D)</b>							<b>20.995.340</b>	<b>20.995.340</b>

Per quanto concerne la mobilità sanitaria, a decorrere dall'esercizio 2013 i relativi oneri sono sostenuti dall'Azienda Usl, che vi provvede con le risorse trasferite nell'ambito del finanziamento ordinario corrente che costituiscono vincolo per l'Azienda al fine della liquidazione al Fondo Sanitario Nazionale dell'importo annuale comunicato dalla struttura regionale dell'Assessorato sanità, salute e politiche sociali. E' opportuno precisare che il dato contabile iscritto a conto economico rappresenta, per ragioni tecniche determinate dalle tempistiche relative alla definizione dei saldi a livello di Stato - Regioni, la fotografia dei dati relativi, di norma, a due esercizi precedenti.

Tab. 48 – Dettaglio acquisti sanitari I parte

CODICE MOD. CE	DETTAGLIO ACQUISTI DI SERVIZI SANITARI	Valore CE Al 31/12/2021	Valore CE Al 31/12/2020	Variazioni importo	Variazioni %
	<b>ACQUISTI DI SERVIZI SANITARI - MEDICINA DI BASE</b>	<b>15.951.315</b>	<b>16.195.757</b>	<b>- 244.442</b>	<b>-1,5</b>
BA0420	- da convenzione	15.951.315	16.195.757	- 244.442	-1,5
BA0430	Costi per assistenza MMG	9.312.594	9.169.546	143.048	1,6
BA0440	Costi per assistenza PLS	1.894.983	1.955.629	- 60.646	-3,1
BA0450	Costi per assistenza Continuità assistenziale	2.239.960	2.428.454	- 188.494	-7,8
BA0460	Altro (medicina dei servizi, psicologi, medici 118, ecc)	2.414.703	2.542.790	- 128.087	-5,0
BA0470	- da pubblico (Aziende sanitarie pubbliche della Regione) - Mobilità intraregionale	0	0	-	
BA0480	- da pubblico (Aziende sanitarie pubbliche Extraregione) - Mobilità extraregionale	89.075	99.338	- 10.263	
	<b>ACQUISTI DI SERVIZI SANITARI - FARMACEUTICA</b>	<b>14.755.313</b>	<b>14.986.909</b>	<b>- 231.596</b>	<b>-1,5</b>
BA0500	- da convenzione	14.578.984	14.821.342	- 242.358	-1,6
BA0510	- da pubblico (Aziende sanitarie pubbliche della Regione)- Mobilità intraregionale	0	0	-	
BA0520	- da pubblico (Extraregione)	176.329	165.567	10.762	
	<b>ACQUISTI DI SERVIZI SANITARI PER ASSISTENZA SPECIALISTICA AMBULATORIALE</b>	<b>4.467.021</b>	<b>3.928.424</b>	<b>538.597</b>	<b>13,7</b>
BA0540	- da pubblico (Aziende sanitarie pubbliche della Regione)	0	0	-	
BA0550	- da pubblico (altri soggetti pubbl. della Regione)	0	0	-	
BA0560	- da pubblico (Extraregione)	2.432.227	1.893.565	538.662	
BA0570	- da privato - Medici SUMAI	1.180.708	1.167.953	12.755	1,1
BA0580	- da privato	854.086	866.906	- 12.820	-1,5
BA0590	Servizi sanitari per assistenza specialistica da IRCCS privati e Policlinici privati	0	0	-	
BA0600	Servizi sanitari per assistenza specialistica da Ospedali Classificati privati	0	0	-	
BA0610	Servizi sanitari per assistenza specialistica da Case di Cura private	0	0	-	
BA0620	Servizi sanitari per assistenza specialistica da altri privati	854.086	866.906	- 12.820	-1,5
BA0630	- da privato per cittadini non residenti - Extraregione (mobilità attiva in compensazione)	0	0	-	
	<b>ACQUISTI DI SERVIZI SANITARI PER ASSISTENZA RIABILITATIVA</b>	<b>4.077.705</b>	<b>4.591.414</b>	<b>- 513.709</b>	<b>-11,2</b>
BA0650	- da pubblico (Aziende sanitarie pubbliche della Regione)	0	0	-	
BA0660	- da pubblico (altri soggetti pubbl. della Regione)	0	0	-	
BA0670	- da pubblico (Extraregione) non soggetti a compensazione	0	0	-	
BA0680	- da privato (intraregionale)	3.742.915	4.257.985	- 515.070	-12,1
BA0690	- da privato (extraregionale)	334.790	333.429	1.361	0,4
	<b>ACQUISTI DI SERVIZI SANITARI PER ASSISTENZA INTEGRATIVA</b>	<b>1.909.986</b>	<b>1.893.397</b>	<b>16.589</b>	<b>0,9</b>
BA0710	- da pubblico (Aziende sanitarie pubbliche della Regione)	0	0	-	
BA0720	- da pubblico (altri soggetti pubbl. della Regione)	0	0	-	
BA0730	- da pubblico (Extraregione)	0	0	-	
BA0740	- da privato	1.909.986	1.893.397	16.589	0,9
	<b>ACQUISTI DI SERVIZI SANITARI PER ASSISTENZA PROTESICA</b>	<b>775.026</b>	<b>790.712</b>	<b>- 15.686</b>	<b>-2,0</b>
BA0760	- da pubblico (Aziende sanitarie pubbliche della Regione)	-	-	-	
BA0770	- da pubblico (altri soggetti pubbl. della Regione)	-	-	-	
BA0780	- da pubblico (Extraregione)	-	-	-	
BA0790	- da privato	775.026	790.712	- 15.686	-2,0
	<b>ACQUISTI DI SERVIZI SANITARI PER ASSISTENZA OSPEDALIERA</b>	<b>21.319.502</b>	<b>19.210.180</b>	<b>2.109.322</b>	<b>11,0</b>
BA0810	- da pubblico (Aziende sanitarie pubbliche della Regione)	-	-	-	
BA0820	- da pubblico (altri soggetti pubbl. della Regione)	-	-	-	
BA0830	- da pubblico (Extraregione)	14.135.789	13.699.100	436.689	
BA0840	- da privato	7.183.713	5.511.080	1.672.633	30,4
BA0850	Servizi sanitari per assistenza ospedaliera da IRCCS privati e Policlinici privati	-	-	-	
BA0860	Servizi sanitari per assistenza ospedaliera da Ospedali Classificati privati	-	-	-	
BA0870	Servizi sanitari per assistenza ospedaliera da Case di Cura private	7.183.713	5.511.080	1.672.633	30,4
BA0880	Servizi sanitari per assistenza ospedaliera da altri privati	-	-	-	
BA0890	- da privato per cittadini non residenti - Extraregione (mobilità attiva in compensazione)	-	-	-	
	<b>ACQUISTI PRESTAZIONI DI PSICHIATRICA RESIDENZIALE E SEMIRESIDENZIALE</b>	<b>4.814.139</b>	<b>4.393.081</b>	<b>421.058</b>	<b>9,6</b>
BA0910	- da pubblico (Aziende sanitarie pubbliche della Regione)	-	-	-	
BA0920	- da pubblico (altri soggetti pubbl. della Regione)	-	-	-	
BA0930	- da pubblico (Extraregione) - non soggette a compensazione	-	-	-	
BA0940	- da privato (intraregionale)	3.791.894	3.429.399	362.495	10,6
BA0950	- da privato (extraregionale)	1.022.245	963.682	58.563	6,1
	<b>ACQUISTI PRESTAZIONI DI DISTRIBUZIONE FARMACI FILE F</b>	<b>3.424.879</b>	<b>3.016.882</b>	<b>407.997</b>	<b>13,5</b>
BA0970	- da pubblico (Aziende sanitarie pubbliche della Regione) - Mobilità intraregionale	-	-	-	
BA0980	- da pubblico (altri soggetti pubbl. della Regione)	-	-	-	
BA0990	- da pubblico (Extraregione)	2.555.532	2.194.919	360.613	
BA1000	- da privato (intraregionale)	869.347	821.963	47.384	5,8
BA1010	- da privato (extraregionale)	-	-	-	
BA1020	- da privato per cittadini non residenti - Extraregione (mobilità attiva in compensazione)	-	-	-	
	<b>ACQUISTI PRESTAZIONI TERMALI IN CONVENZIONE</b>	<b>92.216</b>	<b>122.650</b>	<b>- 30.434</b>	<b>-24,8</b>
BA1040	- da pubblico (Aziende sanitarie pubbliche della Regione) - Mobilità intraregionale	-	-	-	
BA1050	- da pubblico (altri soggetti pubbl. della Regione)	-	-	-	
BA1060	- da pubblico (Extraregione)	89.206	119.780	- 30.574	
BA1070	- da privato	3.010	2.870	140	4,9
BA1080	- da privato per cittadini non residenti - Extraregione (mobilità attiva in compensazione)	-	-	-	

Tab. 49 - Dettaglio acquisti di servizi sanitari - Il parte

CODICE MOD. CE	DETTAGLIO ACQUISTI DI SERVIZI SANITARI	Valore CE Al 31/12/2021	Valore CE Al 31/12/2020	Variazioni importo	Variazioni %
	<b>ACQUISTI PRESTAZIONI DI TRASPORTO SANITARIO</b>	<b>418.228</b>	<b>479.542</b>	<b>- 61.314</b>	<b>-12,8</b>
BA1100	- da pubblico (Aziende sanitarie pubbliche della Regione) - Mobilità intraregionale	0	0	0	
BA1110	- da pubblico (altri soggetti pubbl. della Regione)	-	-	0	
BA1120	- da pubblico (Extraregione)	337.398	410.308	- 72.910	
BA1130	- da privato	80.830	69.234	11.596	<b>16,7</b>
	<b>ACQUISTI PRESTAZIONI SOCIO-SANITARIE A RILEVANZA SANITARIA</b>	<b>0</b>	<b>0</b>	<b>-</b>	
BA1150	- da pubblico (Aziende sanitarie pubbliche della Regione) - Mobilità intraregionale	0	0	0	
BA1160	- da pubblico (altri soggetti pubblici della Regione)	0	0	0	
BA1170	- da pubblico (Extraregione) non soggette a compensazione	0	0	0	
BA1180	- da privato (intraregionale)	0	0	0	
BA1190	- da privato (extraregionale)	0	0	0	
	<b>COMPARTICIPAZIONE AL PERSONALE PER ATT. LIBERO-PROF. (INTRAMOENIA)</b>	<b>2.638.385</b>	<b>2.638.385</b>	<b>-</b>	<b>0,0</b>
	<b>RIMBORSI ASSEGNI E CONTRIBUTI SANITARI</b>	<b>1.423.302</b>	<b>1.327.972</b>	<b>95.330</b>	<b>7,2</b>
BA1290	Contributi ad associazioni di volontariato	1.294.787	1.197.530	97.257	
BA1300	Rimborsi per cure all'estero	3.557	4.549	- 992	
BA1310	Contributi a società partecipate e/o enti dipendenti della Regione	-	-	-	
BA1320	Contributo Legge 210/92	-	-	-	
BA1330	Altri rimborsi, assegni e contributi	124.958	125.893	- 935	<b>-0,7</b>
BA1340	Rimborsi, assegni e contributi v/Aziende sanitarie pubbliche della Regione	-	-	0	
	<b>CONSULENZE, COLLABORAZIONI, INTERINALE, ALTRE PRESTAZIONI DI LAVORO SANITARIE E SOCIO-SANITARIE</b>	<b>6.038.895</b>	<b>6.111.853</b>	<b>-72958</b>	<b>-1,2</b>
BA1360	Consulenze sanitarie e sociosan. da Aziende sanitarie pubbliche della Regione	0	0	0	
BA1370	Consulenze sanitarie e sociosan. da terzi - Altri soggetti pubblici	0	0	0	
BA1380	Consulenze, Collaborazioni, Interinale e altre prestazioni di lavoro sanitarie e socios. da privato	6.038.895	6.111.853	-72958	<b>-1,2</b>
BA1390	Consulenze sanitarie da privato - articolo 55, comma 2, CCNL 8 giugno 2000	-	-	0	
BA1400	Altre consulenze sanitarie e sociosanitarie da privato	-	-	0	
BA1410	Collaborazioni coordinate e continuative sanitarie e socios. da privato	-	-	0	
BA1420	Indennità a personale universitario - area sanitaria	-	-	0	
BA1430	Lavoro interinale - area sanitaria	3.648.060	5.032.493	-1384433	<b>-27,5</b>
BA1440	Altre collaborazioni e prestazioni di lavoro - area sanitaria	2.390.835	1.079.360	1.311.475	<b>121,5</b>
BA1450	Rimborso oneri stipendiali del personale sanitario in comando	0	0	0	0
BA1460	Rimborso oneri stipendiali personale sanitario in comando da Aziende sanitarie pubbliche della Regione	0	0	0	0
BA1470	Rimborso oneri stipendiali personale sanitario in comando da Regioni, soggetti pubblici e da Università	0	0	0	0
BA1480	Rimborso oneri stipendiali personale sanitario in comando da aziende di altre Regioni (Extraregione)	0	0	0	0
	<b>ALTRI SERVIZI SANITARI E SOCIO-SANITARI A RILEVANZA SANITARIA</b>	<b>6.940.524</b>	<b>6.118.449</b>	<b>822075</b>	<b>13,4</b>
BA1500	Altri servizi sanitari e sociosanitari a rilevanza sanitaria da pubblico - Aziende sanitarie pubbliche della Regione	-	-	0	
BA1510	Altri servizi sanitari e sociosanitari a rilevanza sanitaria da pubblico - Altri soggetti pubblici della Regione	39.951	10.237	29714	<b>290,3</b>
BA1520	Altri servizi sanitari e sociosanitari a rilevanza sanitaria da pubblico (Extraregione)	1.163.584	1.625.877	-462293	<b>-28,4</b>
BA1530	Altri servizi sanitari da privato	5.360.899	4.124.970	1235929	<b>30,0</b>
BA1540	Costi per servizi sanitari - Mobilità internazionale passiva	376.090	357.365	18725	
BA1550	<b>COSTI PER DIFFERENZIALE TARIFFE TUC</b>	<b>0</b>	<b>0</b>	<b>0</b>	
	<b>TOTALE</b>	<b>17.459.334</b>	<b>16.676.201</b>	<b>783.133</b>	<b>4,7</b>

Tab. 50 - Dettaglio acquisti di servizi sanitari da privato regionale accreditato

	tipologia di prestazione	importo rilevato in contabilità generale
CENTRO RIABILITATIVO A.I.S.M. VALLE D'AOSTA	prestazioni di riabilitazione	70.000
KINESYTHERAPYC CENTER SNC	prestazioni di riabilitazione	219.672
ISTITUTO RADIOLOGICO VALDOSTANO SRL	prestazioni di radiodiagnostica (compreso covid)	517.515
ISTITUTO RADIOLOGICO VALDOSTANO SRL	prestazioni di medicina sportiva	-
ISTITUTO RADIOLOGICO VALDOSTANO SRL	prestazioni di medicina fisica e riabilitativa	496.456
ISTITUTO RADIOLOGICO VALDOSTANO SRL	dermatologia ambulatoriale	111.081
ISTITUTO RADIOLOGICO VALDOSTANO SRL	medicina trasfusionale	-
ISTITUTO RADIOLOGICO VALDOSTANO SRL	Prestazioni occasionali specialistiche cliniche e di diagnostica	-
ISTITUTO RADIOLOGICO VALDOSTANO SRL	Esecuzione tamponi naso faringei	51.756
TECHNOS MEDICA SRL	prestazioni di radiodiagnostica, risonanza magnetica (compreso covid)	332.499
ISAV SPA	PRESTAZIONI RIABILITAZIONE UTENTI REGIONE, PRESTAZIONI CHIRURGIA ORTOPEDICA UTENTI REGIONE E	7.183.713
TBLIFE s.r.l.	PRESTAZIONI DI RIABILITAZIONE RESPIRATORIA E MOTORIA PER PAZIENTI POST COVID-19	20.218
ARC EN CIEL SCS	Struttura residenziale psichiatria - gruppo appartamento/centro diurno aosta	147.690
ARC EN CIEL SCS	SET - Servizio educativo territoriale e dimissioni protette - psichiatria	269.777
LES AIGLES COOPERATIVA SOCIALE	Struttura residenziale psichiatria - comunità terapeutica/alloggio maison mont fallere (sarre)	1.648.599
COOPERATIVA SOCIALE L'ESPRIT A L'ENVERS	Struttura residenziale - psichiatria	94.986
COOPERATIVA SOCIALE L'ESPRIT A L'ENVERS	SET - Servizio educativo territoriale e dimissioni protette - psichiatria	349.447
SAVAL ONLUS	SET - Servizio educativo territoriale e dimissioni protette - psichiatria - centro diurno la renetta	319.687
BOURGEON DE VIE COOP. ONLUS	SET e Dimissioni protette - Struttura residenziale e semi residenziale SER.D	156.188
BOURGEON DE VIE COOP. ONLUS	servizio residenziale SER.D	261.692
BOURGEON DE VIE COOP. ONLUS	Servizio residenziale psichiatria - autismo	237.304
SOC. COOP. SOCIALE LA SVOLTA LE VIRAGE	servizio residenziale e semiresidenziale (serd-psichiatria)	486.023
COOPERATIVA SOCIALE ENSEMBLO	servizio residenziale SER.D	37.506
CODESS - SOC. COOP. SOCIALE ONLUS	Struttura residenziale psichiatria c/o Residenza DAHU -Brusson	724.405
Edos Srl	gestione servizio residenziale malati alzheimer	459.375
CASA DI RIPOSO JB FESTAZ	gestione servizio residenziale malati alzheimer	324.300
CASA DI RIPOSO JB FESTAZ	gestione rsa aosta (compresi pazienti covid)	1.417.961
		15.937.850

### Altre informazioni relative a proventi e ricavi diversi.

Informazione	Caso presente in azienda?	Se sì, illustrare
<b>AS01.</b> Sono state rilevate significative variazioni rispetto all'esercizio precedente?	Si	Nella tabella si è voluto dare un quadro complessivo dei costi, e quindi non coincidenti con l'obiettivo regionale di cui alla DGR 744/2021 (che non considera i costi derivanti dall'emergenza pandemica), di cui si specifica nella relazione del Direttore Generale, inserendo anche quelli legati strettamente alla gestione dell'emergenza COVID per il 2021

### AS02 - Costi per prestazioni sanitarie da privato

<b>AS02 - NO</b>	Nell'esercizio non sono stati rilevati disallineamenti tra valore fatturato dalla struttura privata e valore di budget autorizzato.
------------------	---

### AS03 - Consulenze, Collaborazioni, Interinale e altre prestazioni di lavoro sanitarie e sociosanitarie



<b>AS03 - SI</b>	Nell'esercizio sono stati rilevati costi per consulenze, collaborazioni, interinale e altre prestazioni di lavoro sanitarie e sociosanitarie relativamente a prestazioni diverse (medici, veterinari, infermieri ecc.). Le prestazioni sono state rese sia in forma individuale da soggetti che hanno operato in regime di lavoro autonomo (nelle varie accezioni afferenti alla tipologia del lavoro autonomo - libero professionisti con partita IVA - Co.Co.Co. ecc.) nonché tramite agenzia di lavoro interinale che ha fornito personale diverso nel corso dell'anno.
------------------	--

Tab. 51 - Dettaglio acquisti di servizi non sanitari

CODICE MOD. CE	DETTAGLIO ACQUISTI DI SERVIZI NON SANITARI	Valore CE Al 31/12/2021	Valore CE Al 31/12/2020	Variazioni importo	Variazioni %
	<b>SERVIZI NON SANITARI</b>	<b>13.188.588</b>	<b>12.228.936</b>	<b>959.652</b>	<b>7,8</b>
BA1580	Lavanderia	1.222.384	1.069.960	152.424	14,2
BA1590	Pulizia	3.377.069	3.196.048	181.021	5,7
BA1600	Mensa	3.165.317	2.577.379	587.938	22,8
BA1610	Riscaldamento	-	-	-	-
BA1620	Servizi di assistenza informatica	86.773	186.204	-99.431	-53,4
BA1630	Servizi trasporti (non sanitari)	19.333	11.689	7.644	65,4
BA1640	Smaltimento rifiuti	887.206	891.813	-4.607	-0,5
BA1650	UtENZE telefoniche	380.330	421.801	-41.471	-9,8
BA1660	UtENZE elettricità	1.424.482	1.274.417	150.065	11,8
BA1670	Altre utenze	290.548	324.888	-34.340	-10,6
BA1680	Premi di assicurazione	1.630.093	1.769.539	-139.446	-7,9
BA1720	Altri servizi non sanitari da pubblico (Aziende sanitarie pubbliche della Regione)	0	0	0	-
BA1730	Altri servizi non sanitari da altri soggetti pubblici	0	0	0	-
BA1740	Altri servizi non sanitari da privato	705.053	505.198	199.855	39,6
	<b>CONSULENZE, COLLABORAZIONI, INTERINALE, ALTRE PRESTAZIONI DI LAVORO NON SANITARIE</b>	<b>7.094.336</b>	<b>4.316.516</b>	<b>2.777.820</b>	<b>64,4</b>
BA1760	Consulenze non sanitarie da Aziende sanitarie pubbliche della Regione	0	0	0	-
BA1770	Consulenze non sanitarie da Terzi - Altri soggetti pubblici	0	0	0	-
BA1780	Consulenze, Collaborazioni, Interinale e altre prestazioni di lavoro non sanitarie da privato	7.094.336	4.316.516	2.777.820	64,4
BA1790	Consulenze non sanitarie da privato	33.683	34.505	-822	-2,4
BA1800	Collaborazioni coordinate e continuative non sanitarie da privato	-	-	-	-
BA1810	Indennità a personale universitario - area non sanitaria	-	-	-	-
BA1820	Lavoro interinale - area non sanitaria	6.816.789	4.115.786	2.701.003	65,6
BA1830	Altre collaborazioni e prestazioni di lavoro - area non sanitaria	243.864	166.225	77.639	46,7
BA1840	Rimborso oneri stipendiali del personale non sanitario in comando	-	-	-	-
BA1850	Rimborso oneri stipendiali personale non sanitario in comando da Aziende sanitarie pubbliche della Regione	-	-	-	-
BA1860	Rimborso oneri stipendiali personale non sanitario in comando da Regione, soggetti pubblici e da Università	-	-	-	-
BA1870	Rimborso oneri stipendiali personale non sanitario in comando da aziende di altre Regioni (Extraregione)	-	-	-	-
	<b>FORMAZIONE</b>	<b>601.584</b>	<b>470.744</b>	<b>130.840</b>	<b>27,8</b>
BA1890	Formazione (esternalizzata e non) da pubblico	-	-	-	-
BA1900	Formazione (esternalizzata e non) da privato	601.584	470.744	130.840	27,8
	<b>TOTALE</b>	<b>20.884.508</b>	<b>17.016.196</b>	<b>3.868.312</b>	<b>22,7</b>

#### AS04 - Consulenze, Collaborazioni, Interinale e altre prestazioni di lavoro non sanitarie

<b>AS04 - SI</b>	Nell'esercizio sono stati rilevati costi per consulenze, collaborazioni, interinale e altre prestazioni di lavoro non sanitario. Le prestazioni sono state rese sia in forma individuale da soggetti che hanno operato in regime di lavoro autonomo (nelle varie accezioni afferenti alla tipologia del lavoro autonomo - libero professionisti con partita IVA - Co.Co.Co. ecc) nonché tramite agenzia di lavoro interinale che ha fornito personale diverso nel corso dell'anno.
------------------	--

#### AS05 - Manutenzioni e riparazioni

*Illustrare i criteri adottati per distinguere tra manutenzioni ordinarie e incrementative: in linea generale il criterio utilizzato si fonda sulla distinzione tra manutenzione che si limi-*

*ta a mantenere l'efficienza del bene (manutenzione ordinaria da spersarsi a bilancio corrente) e manutenzione in grado di accrescere il valore del bene (che comporta iscrizione del movimento contabile in stato patrimoniale) con conseguente ammortamento della posta contabile e sterilizzazione tramite utilizzo dei contributi regionali iscritti a patrimonio netto.*

Tab. 52 - Dettaglio manutenzioni e riparazioni

CODICE MOD. CE	DETTAGLIO MANUTENZIONI E RIPARAZIONI	Valore CE Al 31/12/2021	Valore CE Al 31/12/2020	Variazioni importo	Variazioni %
BA1920	Manutenzione e riparazione ai fabbricati e loro pertinenze	1.089.575	647.505	442.070	68,3
BA1930	Manutenzione e riparazione agli impianti e macchinari	95.402	16.148	79.254	490,8
BA1940	Manutenzione e riparazione alle attrezzature sanitarie e scientifiche	3.699.998	3.657.351	42.647	1,2
BA1950	Manutenzione e riparazione ai mobili e arredi	-	-	-	-
BA1960	Manutenzione e riparazione agli automezzi	227.589	247.101	- 19.512	-7,9
BA1970	Altre manutenzioni e riparazioni	3.050.668	3.224.732	- 174.064	-5,4
BA1980	Manutenzioni e riparazioni da Aziende sanitarie pubbliche della Regione	-	-	-	-
	<b>TOTALE</b>	<b>8.163.232</b>	<b>7.792.837</b>	<b>370.395</b>	<b>4,8</b>

Tab. 53 - Dettaglio costi per contratti multiservizio

CODICE MOD. CE	DETTAGLIO COSTI PER CONTRATTI MULTISERVIZIO (GLOBAL SERVICE)	Valore CE al 31/12/x	TIPOLOGIA DI CONTRATTO		% di incidenza multiservizio
			Multiservizio	Altro	
BA1580	Lavanderia				
BA1590	Pulizia				
BA1600	Mensa				
BA1610	Riscaldamento				
BA1620	Servizi di assistenza informatica				
BA1630	Servizi trasporti (non sanitari)				
BA1640	Smaltimento rifiuti				
BA1650	Utenze telefoniche				
BA1660	Utenze elettricità				
BA1670	Altre utenze				
BA1680	Premi di assicurazione				
BA1720	Altri servizi non sanitari da pubblico (Aziende sanitarie pubbliche della Regione):				
	...				
	...				
BA1730	Altri servizi non sanitari da altri soggetti pubblici:				
	...				
	...				
BA1740	Altri servizi non sanitari da privato:				
	...				
	...				
BA1890	Formazione (esternalizzata e non) da pubblico				
BA1900	Formazione (esternalizzata e non) da privato				
BA1910	Manutenzione e riparazione (ordinaria esternalizzata):				
BA1920	Manutenzione e riparazione ai fabbricati e loro pertinenze				
BA1930	Manutenzione e riparazione agli impianti e macchinari				
BA1940	Manutenzione e riparazione alle attrezzature sanitarie e scientifiche				
BA1950	Manutenzione e riparazione ai mobili e arredi				
BA1960	Manutenzione e riparazione agli automezzi				
BA1970	Altre manutenzioni e riparazioni				
BA1980	Manutenzioni e riparazioni da Aziende sanitarie pubbliche della Regione				
	<b>TOTALE</b>				

## 21. Costi del personale

Tab. 54 – Costi del personale – Ruolo sanitario

CODICE MOD. CE	COSTI DEL PERSONALE	Valore CE Al 31/12/2021	Valore CE Al 31/12/2020	Variazioni importo	Variazioni %
BA2090	PERSONALE DEL RUOLO SANITARIO	94.135.560	92.927.640	1.207.920	1,3
BA2100	<b>Costo del personale dirigente ruolo sanitario</b>	50.690.245	49.382.761	1.307.483	2,6
BA2110	<b>Costo del personale dirigente medico</b>	46.147.539	45.347.635	799.904	1,8
BA2120	<b>Costo del personale dirigente medico - tempo indeterminato e determinato</b>	46.147.539	45.347.635	799.904	1,8
	Voci di costo a carattere stipendiale	21.313.946	20.410.254	903.692	4,4
	Retribuzione di posizione	6.833.994	6.734.089	99.905	1,5
	Indennità di risultato	3.078.185	3.552.764	- 474.579	-13,4
	Altro trattamento accessorio	2.697.281	2.701.935	- 4.654	-0,2
	Oneri sociali su retribuzione	9.169.695	8.950.943	218.752	2,4
	Altri oneri per il personale	3.054.438	2.997.650	56.788	1,9
BA2140	Costo del personale dirigente medico - altro	-	-	-	-
BA2150	<b>Costo del personale dirigente non medico</b>	4.542.706	4.035.126	507.580	12,6
BA2160	<b>Costo del personale dirigente non medico - tempo indeterminato determinato</b>	4.542.706	4.035.126	507.580	12,6
	Voci di costo a carattere stipendiale	2.378.169	1.968.875	409.294	20,8
	Retribuzione di posizione	471.670	464.794	6.876	1,5
	Indennità di risultato	530.473	562.792	- 32.319	-5,7
	Altro trattamento accessorio	189.479	193.362	- 3.883	-2,0
	Oneri sociali su retribuzione	972.915	845.303	127.612	15,1
	Altri oneri per il personale	-	-	-	-
BA2180	Costo del personale dirigente non medico - altro	-	-	-	-
BA2190	<b>Costo del personale comparto ruolo sanitario</b>	43.445.315	43.544.879	- 99.564	-0,2
BA2200	<b>Costo del personale comparto ruolo sanitario - tempo indeterminato</b>	43.445.315	43.544.879	- 99.564	-0,2
	Voci di costo a carattere stipendiale	24.987.954	24.166.900	821.054	3,4
	Straordinario e indennità personale e altro trattamento accessorio	3.425.237	3.447.558	- 22.321	-0,6
	Retribuzione per produttività personale	5.292.996	6.293.326	- 1.000.330	-15,9
	Oneri sociali su retribuzione	9.100.670	9.188.159	- 87.489	-1,0
	Altri oneri per il personale	638.458	448.936	189.522	42,2
BA2220	Costo del personale comparto ruolo sanitario - altro	-	-	-	-

Tab. 55 - Costi del personale - ruolo professionale

CODICE MOD. CE	COSTI DEL PERSONALE	Valore CE Al 31/12/2021	Valore CE Al 31/12/2020	Variazioni importo	Variazioni %
BA2230	PERSONALE DEL RUOLO PROFESSIONALE	516.981	385.953	131.028	33,9
BA2240	<b>Costo del personale dirigente ruolo professionale</b>	470.609	339.416	131.194	38,7
BA2250	<b>Costo del personale dirigente ruolo professionale - tempo indeterminato e determinato</b>	470.609	339.416	131.194	38,7
	Voci di costo a carattere stipendiale	210.302	134.135	76.167	56,8
	Retribuzione di posizione	96.731	95.513	1.218	1,3
	Indennità di risultato	65.464	29.184	36.280	124,3
	Altro trattamento accessorio	1.650	12.997	- 11.347	-87,3
	Oneri sociali su retribuzione	96.462	67.587	28.876	42,7
	Altri oneri per il personale	-	-	-	-
BA2270	Costo del personale dirigente ruolo professionale - altro	-	-	-	-
BA2280	<b>Costo del personale comparto ruolo professionale</b>	46.372	46.538	- 166	-0,4
BA2290	<b>Costo del personale comparto ruolo professionale - tempo indeterminato</b>	46.372	46.538	- 166	-0,4
	Voci di costo a carattere stipendiale	27.156	27.156	-	0,0
	Straordinario e indennità personale e altro trattamento accessorio	3.006	3.014	- 8	-0,3
	Retribuzione per produttività personale	6.641	7.060	- 419	-5,9
	Oneri sociali su retribuzione	9.569	9.308	261	2,8
	Altri oneri per il personale	-	-	-	-

Tab. 56 – Costi del personale – ruolo tecnico

CODICE MOD. CE	COSTI DEL PERSONALE	Valore CE AI 31/12/2021	Valore CE AI 31/12/2020	Variazioni importo	Variazioni %	
<b>BA2320</b>	<b>PERSONALE DEL RUOLO TECNICO</b>	<b>16.998.644</b>	<b>17.856.966</b>	-	<b>858.322</b>	<b>-5,0%</b>
<b>BA2330</b>	<b>Costo del personale dirigente ruolo tecnico</b>	<b>133.211</b>	<b>174.783</b>	-	<b>41.572</b>	<b>-31,2%</b>
<i>BA2340</i>	<i>Costo del personale dirigente ruolo tecnico - tempo indeterminato</i>	<i>133.211</i>	<i>174.783</i>	-	<i>41.572</i>	<i>-31,2%</i>
	Voci di costo a carattere stipendiale	48.318	46.646	1.672	3,6	
	Retribuzione di posizione	39.869	56.330	-16.461	-29,2	
	Indennità di risultato	16.416	30.181	-13.765	-45,6	
	Altro trattamento accessorio	1.120	5.011	-3.891	-77,6	
	Oneri sociali su retribuzione	27.488	36.615	-9.127	-24,9	
	Altri oneri per il personale	-	-	-	-	
<i>BA2360</i>	<i>Costo del personale dirigente ruolo tecnico - altro</i>			-	-	
<b>BA2370</b>	<b>Costo del personale comparto ruolo tecnico</b>	<b>16.865.433</b>	<b>17.682.183</b>	-	<b>816.750</b>	<b>-4,6</b>
<i>BA2380</i>	<i>Costo del personale comparto ruolo tecnico - tempo indeterminato</i>	<i>16.865.433</i>	<i>17.682.183</i>	-	<i>816.750</i>	<i>-4,6</i>
	Voci di costo a carattere stipendiale	11.080.618	11.433.895	-353.277	-3,1	
	Straordinario e indennità personale e altro trattamento accessorio	993.001	995.730	-2.729	-0,3	
	Retribuzione per produttività personale	1.314.786	1.599.592	-284.806	-17,8	
	Oneri sociali su retribuzione	3.477.028	3.652.966	-175.938	-4,8	
	Altri oneri per il personale	-	-	-	-	

Tab. 57 – Costi del personale – ruolo amministrativo

CODICE MOD. CE	COSTI DEL PERSONALE	Valore CE AI 31/12/2021	Valore CE AI 31/12/2020	Variazioni importo	Variazioni %	
<b>BA2410</b>	<b>PERSONALE DEL RUOLO AMMINISTRATIVO</b>	<b>13.589.238</b>	<b>14.324.803</b>	-	<b>735.566</b>	<b>-5,1</b>
<b>BA2420</b>	<b>Costo del personale dirigente ruolo amministrativo</b>	<b>872.541</b>	<b>799.231</b>	<b>73.311</b>	<b>9,2</b>	
<i>BA2430</i>	<i>Costo del personale dirigente ruolo amministrativo - tempo indeterminato</i>	<i>872.541</i>	<i>799.231</i>	<i>73.311</i>	<i>9,2</i>	
	Voci di costo a carattere stipendiale	346.174	327.232	18.942	5,8	
	Retribuzione di posizione	235.571	192.289	43.282	22,5	
	Indennità di risultato	101.406	83.366	18.040	21,6	
	Altro trattamento accessorio	1.185	28.916	-27.731	-95,9	
	Oneri sociali su retribuzione	188.205	167.428	20.778	12,4	
	Altri oneri per il personale	-	-	-	-	
<i>BA2450</i>	<i>Costo del personale dirigente ruolo amministrativo - altro</i>			-	-	
<b>BA2460</b>	<b>Costo del personale comparto ruolo amministrativo</b>	<b>12.716.697</b>	<b>13.525.573</b>	-	<b>808.876</b>	<b>-6,0</b>
<i>BA2470</i>	<i>Costo del personale comparto ruolo amministrativo - tempo indeterminato</i>	<i>12.716.697</i>	<i>13.525.573</i>	-	<i>808.876</i>	<i>-6,0</i>
	Voci di costo a carattere stipendiale	8.240.273	8.667.254	-426.981	-4,9	
	Straordinario e indennità personale e altro trattamento accessorio	421.236	422.390	-1.154	-0,3	
	Retribuzione per produttività personale	1.383.275	1.592.122	-208.847	-13,1	
	Oneri sociali su retribuzione	2.671.913	2.843.807	-171.894	-6,0	
	Altri oneri per il personale	-	-	-	-	

### CP01 -Costi del personale

<b>CP01 - SI</b>	I costi del personale sono monitorati dalla Regione attraverso uno specifico obiettivo di contenimento della spesa di personale che è stato analiticamente descritto nella relazione del Direttore Generale ed in relazione al quale l’Azienda ha predisposto uno specifico allegato (allegato 6) dal quale si evidenzia il rispetto del tetto di spesa definito dalla Deliberazione di Giunta regionale n. 744/2021.
------------------	---

Tab. 58 - Consistenza e movimentazione dei fondi del personale

	IMPORTO FONDO AL 31/12/2010	IMPORTO FONDO AL 01/01/ ANNO T	PERSONALE PRESENTE AL 01/01/ANNO T	PERSONALE ASSUNTO NELL'ANNO T	PERSONALE CESSATO NELL'ANNO T	PERSONALE PRESENTE AL 31/12/ ANNO T	IMPORTO FONDO AL 31/12/ ANNO T	VARIAZIONE FONDO ANNO T VS FONDO ANNO 2010	VARIAZIONE FONDO ANNO T VS FONDO INZIALE ANNO T
	(1)	(2)	(3)	(4)	(5)	(6)=(3)+(4)-(5)	(7)	(8)=(7)-(1)	(9)=(7)-(2)
<b>MEDICI E VETERINARI</b>									
- Fondo specificità medica, retribuzione di posizione, equiparazione, specifico trattamento									
- Fondo trattamento accessorio condizioni di lavoro									
- Fondo retribuzione di risultato e qualità prestazioni individuale									
<b>DIRIGENTI NON MEDICI SPTA</b>									
- Fondo specificità medica, retribuzione di posizione, equiparazione, specifico trattamento									
- Fondo trattamento accessorio condizioni di lavoro									
- Fondo retribuzione di risultato e qualità prestazioni individuale									
<b>PERSONALE NON DIRIGENTE</b>									
- Fondo fasce, posizioni organizzative, ex indennità di qualificazione professionale e indennità professionale specifica									
- Fondo lavoro straordinario e remunerazione di particolari condizioni di disagio pericolo o danno									
- Fondo della produttività collettiva per il miglioramento dei servizi e premio della qualità delle prestazioni individuali									
<b>TOTALE</b>									

## 22. Oneri diversi di gestione

Tab. 59 - Dettaglio oneri diversi di gestione

CODICE MOD. CE	DETTAGLIO ONERI DIVERSI DI GESTIONE	Valore CE Al 31/12/2021	Valore CE Al 31/12/2020	Variazioni importo	Variazioni %
BA2510	Imposte e tasse (escluso IRAP e IRES)	312.932	234.853	78.079	33,2
BA2520	Perdite su crediti	-	-	-	
BA2540	Indennità, rimborso spese e oneri sociali per gli Organi Direttivi e Collegio Sindacale	555.944	554.696	1.248	0,2
	Direttore Generale	209.407	207.067	2.340	1,1
	Direttore Sanitario	134.136	113.885	20.251	17,8
	Direttore Amministrativo	145.888	165.654	-19.766	-11,9
	Collegio Sindacale	66.513	68.090	-1.577	-2,3
BA2550	Altri oneri diversi di gestione	5.950.093	4.942.715	1.007.378	20,4
	TOTALE	6.818.969	5.732.264	1.086.705	19,0

Altre informazioni relative agli oneri diversi di gestione.

Informazione	Caso presente azienda?	pre-in	Se sì, illustrare
OG01. Sono state rilevate significative variazioni rispetto all'esercizio precedente?	NO		

## 23. Accantonamenti

Tab. 60 - Dettaglio accantonamenti

CODICE MOD. CE	DETTAGLIO ACCANTONAMENTI	Valore CE al 31/12/2021	Valore CE al 31/12/2020	Variazioni importo	Variazioni %	
	<b>Accantonamenti per rischi:</b>	<b>452.250</b>	<b>967.770</b>	-	<b>515.520</b>	<b>-114,0%</b>
BA2710	Accantonamenti per cause civili ed oneri processuali	-	-	-	-	
BA2720	Accantonamenti per contenzioso personale dipendente	-	-	-	-	
BA2730	Accantonamenti per rischi connessi all'acquisto di prestazioni sanitarie da privato	-	-	-	-	
BA2740	Accantonamenti per copertura diretta dei rischi (autoassicurazione)	-	-	-	-	
BA2741	Accantonamenti per la franchigia assicurativa	-	-	-	-	
BA2750	Altri accantonamenti per rischi	<b>452.250</b>	<b>967.770</b>	-	<b>515.520</b>	<b>-114,0%</b>
BA2751	Altri accantonamenti per interessi di mora	-	-	-	-	
BA2760	<b>Accantonamenti per premio di operosità (SUMAI)</b>	<b>178.077</b>	<b>191.068</b>	-	<b>12.991</b>	<b>-7,3%</b>
	<b>Accantonamenti per quote inutilizzate di contributi vincolati:</b>	<b>18.894.227</b>	<b>10.387.668</b>	<b>8.506.559</b>		
BA2771	Accantonamenti per quote inutilizzate contributi da Regione e Prov. Aut. per quota F.S. indistinto finalizzato	831.116	4.745.783			
BA2780	Accantonamenti per quote inutilizzate contributi da Regione e Prov. Aut. per quota F.S. vincolato	60.814	188.439	-	127.625	
BA2790	Accantonamenti per quote inutilizzate contributi da soggetti pubblici (extra fondo) vincolati ( <b>ACCANTONAMENTI COVID</b> )	18.002.297	5.453.446	12.548.851		
BA2800	Accantonamenti per quote inutilizzate contributi da soggetti pubblici per ricerca	0	0	-		
BA2810	Accantonamenti per quote inutilizzate contributi vincolati da privati	0	0	-		
BA2811	Accantonamenti per quote inutilizzate contributi da soggetti privati per ricerca	0	0			
	<b>Altri accantonamenti:</b>	<b>5.558.975</b>	<b>2.564.718</b>	<b>2.994.257</b>		<b>53,9%</b>
BA2840	Acc. Rinnovi convenzioni MMG/PLS/MCA	661.449	351.723	309.726		
BA2850	Acc. Rinnovi convenzioni Medici Sumai	39.890	21.211	18.679		
BA2860	Acc. Rinnovi contratt.: dirigenza medica	1.244.355	529.255	715.100		<b>57,5%</b>
BA2870	Acc. Rinnovi contratt.: dirigenza non medica	159.181	234.665	-	75.484	<b>-47,4%</b>
BA2880	Acc. Rinnovi contratt.: comparto	3.454.100	423.944	3.030.156		<b>87,7%</b>
BA2890	Altri accantonamenti	-	1.003.920	-	1.003.920	
...						
...						
	<b>TOTALE</b>	<b>25.083.529</b>	<b>14.111.224</b>	<b>10.972.305</b>		<b>43,7%</b>

### AC01 -Altri accantonamenti

Informazione	Caso presente in azienda?	Se sì, illustrare
AC01. La voce "Altri accantonamenti" è stata movimentata? Se sì, a fronte di quali rischi?	Sì	Sul punto si è fornita illustrazione in sede di commento alla voce FR04 - Altro, fornendo evidenza dell'avvenuto recepimento delle direttive impartite dalla Regione a mezzo note specifiche con riferimento, in particolare agli accantonamenti relativi al personale dipendente ed afferente alle Convenzioni Uniche Nazionali. Molto incidente, sull'aggregato, l'accantonamento relativo ai minori costi Covid sostenuti dall'Azienda in relazione ai finanziamenti specificamente di-

			<p>sposti sull'esercizio 2021 e che costituiranno fonte di rifinanziamento sull'esercizio 2022, così come disposto dalla deliberazione di Giunta regionale n. 78/2022. Tale valore ammonta ad euro 16.373.724 (verificabile all'allegato CE 2021 e 5 del piano dei conti al netto di euro 10.000 per quote relative all'organizzazione dei corsi di francese).</p>
--	--	--	--



## 24. Proventi e oneri finanziari

### OF01 - Proventi e oneri finanziari

Informazione	Caso presente in azienda?	pre- in	Se sì, illustrare
OF01. Sono state rilevate significative variazioni rispetto all'esercizio precedente?	NO		
OF02. Nell'esercizio sono stati sostenuti oneri finanziari? Se sì, da quale operazione derivano?	SI		Sono stati contabilizzati oneri finanziari per l'importo di euro 352 per interessi moratori su fatture passive. Alla contabilizzazione non segue, tuttavia, necessariamente il pagamento dell'importo richiesto dal fornitore ed anzi in amplissima parte si rileva l'insussistenza della pretesa vantata, stante che l'Azienda paga i propri fornitori entro le tempistiche di cui al D.Lgs.vo 194/2012.

*Illustrare la composizione dei proventi e degli oneri finanziari.*

## 25. Rettifiche di valore di attività finanziarie

### RF01 -Rettifiche di valore di attività finanziarie

Informazione	Caso sente azienda?	pre- in	Se sì, illustrare
RF01. Nell'esercizio sono state rilevate rettifiche di valore di attività finanziarie?	NO		

## 26.Proventi e oneri straordinari

### PS01 - Plusvalenze/Minusvalenze

Informazione	Caso presente in azienda?	Se sì, illustrare
PS01. Nell'esercizio sono state rilevate plusvalenze/minusvalenze?	SI	Trattasi di minusvalenze determinate da dismissioni di beni, per il valore di euro 47.487

### PS02 -Sopravvenienze attive

EA0030	E.1.B) Altri proventi straordinari		
EA0040	E.1.B.1) Proventi da donazioni e liberalità diverse	NF	7.585.502,00
EA0050	E.1.B.2) Sopravvenienze attive		2.278,00
EA0051	E.1.B.2.1) Sopravvenienze attive per quote F.S. vincolato	NF	7.583.224,00
EA0060	E.1.B.2.2) Sopravvenienze attive v/Aziende sanitarie pubbliche della Regione	NF	5.995.207,00
EA0070	E.1.B.2.3) Sopravvenienze attive v/terzi		1.588.017,00
EA0080	E.1.B.2.3.A) Sopravvenienze attive v/terzi relative alla mobilità extraregionale	NF	
EA0090	E.1.B.2.3.B) Sopravvenienze attive v/terzi relative al personale	NF	739.482,00
EA0100	E.1.B.2.3.C) Sopravvenienze attive v/terzi relative alle convenzioni con medici di base	NF	
EA0110	E.1.B.2.3.D) Sopravvenienze attive v/terzi relative alle convenzioni per la specialistica	NF	
EA0120	E.1.B.2.3.E) Sopravvenienze attive v/terzi relative all'acquisto prestaz. sanitarie da operatori accreditati	NF	
EA0130	E.1.B.2.3.F) Sopravvenienze attive v/terzi relative all'acquisto di beni e servizi	NF	203.884,00
EA0140	E.1.B.2.3.G) Altre sopravvenienze attive v/terzi	NF	644.651,00

L'aggregato non contiene la contabilizzazione di sopravvenienze passive o attive in materia di mobilità sanitaria.

Si deve inoltre premettere che alla voce EA0051 'Sopravvenienza attive per quote FS vincolato' grava una posta eccezionale, indipendente dalla gestione aziendale 2021, del valore di euro 4.809.181, denominata 'Finanziamento statale di cui al DM 16/7/2021 assegnato a titolo di rimborso delle spese sostenute dalla Regione nel 2020 per l'acquisto di DPI e altri beni sanitari inerenti l'emergenza Covid-19 – Richiesta MEF di iscrizione a bilancio aziendale'. Tale contabilizzazione è stata espressamente richiesta dalla Regione con nota prot. Azienda 1998 in data 11/01/2022. Si tratta di una posta compensativa rispetto alla gestione della pandemia 2020 e l'Azienda si è limitata a recepire indicazioni fornite a livello centrale. La voce, nel più fisiologico importo di euro 1.186.026, all'interno delle quali si segnalano: somme trasferite per la gestione della sanità penitenziaria – riparto anni 2013/2014 della L. 244/2007 di cui al Provvedimento dirigenziale della Regione n. 7736/2021, per l'importo di euro 866.517, il trasferimento statale per il superamento degli OPG di cui alle annualità 2012-2013-2014 di cui al Provvedimento della Regione n. 7690/2021 per l'importo di euro 235.005-

Di rilievo appare anche la voce EA0090 'Sopravvenienze attive v/terzi relative al personale', all'interno della quale si colloca, quale posta principale, la differenza di costo registrata, post chiusura bilancio di esercizio 2020, tra la LPA pianificata dall'Azienda per l'anno 2020 rispetto ai dati di costo definitivi, per un importo di euro 455.511.

Significative, tra le sopravvenienze attive derivanti da minori debiti da convenzioni/contratti diversi, sono quelle relative ai minori debiti registrati verso di servizi gestiti dalla SC Coordinamento amministrativo delle aree della prevenzione territoriale e ospedaliera per l'importo di euro 280.517 e dal venir meno di debiti connessi al pagamento di spese accessorie su beni immobili in gestione all'azienda 68.113.

EA0150	E.1.B.3) Insussistenze attive	
EA0160	E.1.B.3.1) Insussistenze attive v/Aziende sanitarie pubbliche della Regione	
EA0170	E.1.B.3.2) Insussistenze attive v/terzi	
EA0180	E.1.B.3.2.A) Insussistenze attive v/terzi relative alla mobilità extraregionale	
EA0190	E.1.B.3.2.B) Insussistenze attive v/terzi relative al personale	
EA0200	E.1.B.3.2.C) Insussistenze attive v/terzi relative alle convenzioni con medici di base	
EA0210	E.1.B.3.2.D) Insussistenze attive v/terzi relative alle convenzioni per la specialistica	
EA0220	E.1.B.3.2.E) Insussistenze attive v/terzi relative all'acquisto prestaz. sanitarie da operatori accreditati	
EA0230	E.1.B.3.2.F) Insussistenze attive v/terzi relative all'acquisto di beni e servizi	
EA0240	E.1.B.3.2.G) Altre insussistenze attive v/terzi	
EA0250	E.1.B.4) Altri proventi straordinari	

### PS03 - Insussistenze attive

La posta non contiene valorizzazioni.		
EA0280	E.2.B) Altri oneri straordinari	5.807.660,00
EA0290	E.2.B.1) Oneri tributari da esercizi precedenti	NF
EA0300	E.2.B.2) Oneri da cause civili ed oneri processuali	NF
EA0310	E.2.B.3) Sopravvenienze passive	5.475.540,00
EA0320	E.2.B.3.1) Sopravvenienze passive v/Aziende sanitarie pubbliche della Regione	-
EA0330	E.2.B.3.1.A) Sopravvenienze passive v/Aziende sanitarie pubbliche relative alla mobilità intraregionale	NF
EA0340	E.2.B.3.1.B) Altre sopravvenienze passive v/Aziende sanitarie pubbliche della Regione	NF
EA0350	E.2.B.3.2) Sopravvenienze passive v/terzi	5.475.540,00
EA0360	E.2.B.3.2.A) Sopravvenienze passive v/terzi relative alla mobilità extraregionale	NF
EA0370	E.2.B.3.2.B) Sopravvenienze passive v/terzi relative al personale	84.168,00
EA0380	E.2.B.3.2.B.1) Soprav. passive v/terzi relative al personale - dirigenza medica	NF
EA0390	E.2.B.3.2.B.2) Soprav. passive v/terzi relative al personale - dirigenza non medica	NF
EA0400	E.2.B.3.2.B.3) Soprav. passive v/terzi relative al personale - comparto	NF
EA0410	E.2.B.3.2.C) Sopravvenienze passive v/terzi relative alle convenzioni con medici di base	NF
EA0420	E.2.B.3.2.D) Sopravvenienze passive v/terzi relative alle convenzioni per la specialistica	NF
EA0430	E.2.B.3.2.E) Sopravvenienze passive v/terzi relative all'acquisto prestaz. sanitarie da operatori accreditati	NF
EA0440	E.2.B.3.2.F) Sopravvenienze passive v/terzi relative all'acquisto di beni e servizi	NF
EA0450	E.2.B.3.2.G) Altre sopravvenienze passive v/terzi	NF

### PS04 - Sopravvenienze passive

Il valore complessivo delle sopravvenienze passive, determinato in euro 5.807.660 è fortemente condizionato dalla contabilizzazione di una posta eccezionale (analogamente a quanto avvenuto in punto gestione straordinaria attiva) alla voce EC0450 'Altre sopravvenienze passive verso terzi', indipendente dalla gestione aziendale 2021, del valore di euro 4.809.181, collegata alla voce di sopravvenienza attiva sopra richiamata e denominata 'Finanziamento statale di cui al DM 16/7/2021 assegnato a titolo di rimborso delle spese sostenute dalla Regione nel 2020 per l'acquisto di DPI e altri beni sanitari inerenti l'emergenza Covid-19 – Richiesta MEF di iscrizione a bilancio aziendale'. Tale contabilizzazione è stata espressamente richiesta dalla Regione con nota prot. Azienda 1998 in data 11/01/2022. La posta, inerente la contabilizzazione passiva degli acquisti effettuati a mezzo di fondi della Protezione Civile, si compensa, quindi, con pari partita iscritta in gestione straordinaria attiva. Anche la posta di euro 84.168 iscritta alla voce EA0370, deriva da indicazioni operative della Regione ed è finalizzata all'incremento di fondi di personale relativi alla gestione Covid.

Più limitate contabilizzazioni hanno riguardato partite relative a costi per beni e servizi o minori crediti verso terzi.

--

EA0150	E.1.B.3) <i>Insussistenze attive</i>	-
EA0160	E.1.B.3.1) <i>Insussistenze attive v/Aziende sanitarie pubbliche della Regione</i>	-
EA0170	E.1.B.3.2) <i>Insussistenze attive v/terzi</i>	-
EA0180	E.1.B.3.2.A) <i>Insussistenze attive v/terzi relative alla mobilità extraregionale</i>	-
EA0190	E.1.B.3.2.B) <i>Insussistenze attive v/terzi relative al personale</i>	-
EA0200	E.1.B.3.2.C) <i>Insussistenze attive v/terzi relative alle convenzioni con medici di base</i>	-
EA0210	E.1.B.3.2.D) <i>Insussistenze attive v/terzi relative alle convenzioni per la specialistica</i>	-
EA0220	E.1.B.3.2.E) <i>Insussistenze attive v/terzi relative all'acquisto prestaz. sanitarie da operatori accreditati</i>	-
EA0230	E.1.B.3.2.F) <i>Insussistenze attive v/terzi relative all'acquisto di beni e servizi</i>	-
EA0240	E.1.B.3.2.G) <i>Altre insussistenze attive v/terzi</i>	-
EA0250	E.1.B.4) <i>Altri proventi straordinari</i>	-

### PS05 -Insussistenze passive

Le insussistenze passive, possono riguardare prevalentemente l'acquisto di beni e servizi e verso terzi. Nell'esercizio 2021 non si registrano partite.

### Altre informazioni

Informazione	Caso presente in azienda?	Se sì, illustrare
<b>PS06.</b> Esistono altre informazioni che si ritiene necessario fornire per soddisfare la regola generale secondo cui "Se le informazioni richieste da specifiche disposizioni di legge non sono sufficienti a dare una rappresentazione veritiera e corretta, si devono fornire le informazioni complementari necessarie allo scopo" (art 2423 cc)?	NO	

### [SI ALLEGANO MINISTERIALI CE E SP DELL'ANNO 2021 E DELL'ANNO 2020]

Si specifica che i modelli allegati sono quelli compilati dall'Azienda entro i termini di scadenza dei flussi e che potrebbero subire talune variazioni in fase di consolidamento regionale.

## Indice

1. Criteri generali di formazione del bilancio di esercizio _____	pag. 2
2. Criteri di valutazione adottati per la redazione del bilancio di esercizio__	pag. 4
3. Dati relativi al personale_____	pag. 8
4. Immobilizzazioni immateriali e materiali_____	pag. 12
5. Immobilizzazioni finanziarie_____	pag. 17
6. Rimanenze_____	pag. 20
7. Crediti_____	pag. 22
8. Attività finanziarie che non costituiscono immobilizzazioni_____	pag. 29
9. Disponibilità liquide_____	pag. 31
10. Ratei e risconti attivi_____	pag. 32
11. Patrimonio netto_____	pag. 33
12. Fondi per rischi e oneri_____	pag. 36
13. Trattamento di fine rapporto_____	pag. 41
14. Debiti_____	pag. 42

15. Ratei e risconti passivi_____	pag. 46
16. Conti d'ordine_____	pag. 47
17. Contributi in conto esercizio_____	pag. 48
18. Proventi e ricavi diversi_____	pag. 51
19. Acquisti di beni_____	pag. 55
20. Acquisti di servizi_____	pag. 56
21. Costi del personale_____	pag. 63
22. Oneri diversi di gestione_____	pag. 66
23. Accantonamenti_____	pag. 67
24. Proventi e oneri finanziari_____	pag. 68
25. Rettifiche di valore di attività finanziarie_____	pag. 69
26. Proventi e oneri straordinari_____	pag. 70





CE			CE CONSUNTIVO 2021 "TOTALE"	di cui CE CONSUNTIVO 2021 - Codice "COVID"	Utilizzo Risorse assegnate con DL emergenziali anno 2020 accantonate al 31.12.2020	Risorse assegnate per l'anno 2021 a titolo di finanziamento corrente collegate ad interventi adottati per l'emergenza sanitaria con il decreto legge n. 34/2020, con la legge n. 178/2020, con il decreto legge n. 41/2021 e con il decreto legge n. 73/2021 ripartiti con separati provvedimenti e relativi costi sostenuti nel 2021.	Risorse assegnate per l'anno 2021 dalla Regione autonoma Valle d'Aosta (deliberazione di Giunta regionale n. 744/2021) e risorse assegnate per il 2020 e non utilizzate
Cons	CODICE	DESCRIZIONE	Colonna 1	Colonna 2 = somma colonne 3 4 e 5	Colonna 3	Colonna 4	Colonna 5
SS	AA0480	A.4.A.3.4) Prestazioni di psichiatria non soggetta a compensazione (resid. e semiresid.)		-			
S	AA0490	A.4.A.3.5) Prestazioni di File F	662.314,00	-			
S	AA0500	A.4.A.3.6) Prestazioni servizi MMG, PLS, Contin. assistenziale Extraregione	56.177,00	-			
S	AA0510	A.4.A.3.7) Prestazioni servizi farmaceutica convenzionata Extraregione	235.422,00	-			
S	AA0520	A.4.A.3.8) Prestazioni termali Extraregione	8.452,00	-			
S	AA0530	A.4.A.3.9) Prestazioni trasporto ambulanze ed elisoccorso Extraregione	1.778.750,00	-			
SS	AA0541	A.4.A.3.10) Prestazioni assistenza integrativa da pubblico (extraregione)		-			
SS	AA0542	A.4.A.3.11) Prestazioni assistenza protesica da pubblico (extraregione)		-			
S	AA0550	A.4.A.3.12) Ricavi per cessione di emocomponenti e cellule staminali Extraregione	239.792,00	-			
S	AA0560	A.4.A.3.13) Ricavi GSA per differenziale saldo mobilità interregionale		-			
S	AA0561	A.4.A.3.14) Altre prestazioni sanitarie e sociosanitarie a rilevanza sanitaria erogate a soggetti pubblici Extraregione		-			
SS	AA0570	A.4.A.3.15) Altre prestazioni sanitarie e sociosanitarie a rilevanza sanitaria non soggette a compensazione Extraregione	-	-	-	-	-
SS	AA0580	A.4.A.3.15.A) Prestazioni di assistenza riabilitativa non soggette a compensazione Extraregione		-			
SS	AA0590	A.4.A.3.15.B) Altre prestazioni sanitarie e socio-sanitarie a rilevanza sanitaria non soggette a compensazione Extraregione		-			
	AA0600	A.4.A.3.16) Altre prestazioni sanitarie a rilevanza sanitaria - Mobilità attiva Internazionale	1.570.525,00	-			
R	AA0601	A.4.A.3.17) Altre prestazioni sanitarie a rilevanza sanitaria - Mobilità attiva Internazionale rilevata dalle AO, AOU, IRCCS.		-			
SS	AA0602	A.4.A.3.18) Altre prestazioni sanitarie e sociosanitarie a rilevanza sanitaria ad Aziende sanitarie e casse mutua estera - (fatturate direttamente)		-			
S	AA0610	<b>A.4.B) Ricavi per prestazioni sanitarie e sociosanitarie a rilevanza sanitaria erogate da privati v/residenti Extraregione in compensazione (mobilità attiva)</b>	-	-	-	-	-
S	AA0620	A.4.B.1) Prestazioni di ricovero da priv. Extraregione in compensazione (mobilità attiva)		-			
S	AA0630	A.4.B.2) Prestazioni ambulatoriali da priv. Extraregione in compensazione (mobilità attiva)		-			
S	AA0631	A.4.B.3) Prestazioni di pronto soccorso non seguite da ricovero da priv. Extraregione in compensazione (mobilità attiva)		-			
S	AA0640	A.4.B.4) Prestazioni di File F da priv. Extraregione in compensazione (mobilità attiva)		-			
S	AA0650	A.4.B.5) Altre prestazioni sanitarie e sociosanitarie a rilevanza sanitaria erogate da privati v/residenti Extraregione in compensazione (mobilità attiva)		-			
	AA0660	<b>A.4.C) Ricavi per prestazioni sanitarie e sociosanitarie a rilevanza sanitaria erogate a privati</b>	1.297.746,00	-			
	AA0670	<b>A.4.D) Ricavi per prestazioni sanitarie erogate in regime di intramoenia</b>	3.788.732,00	-	-	-	-
	AA0680	A.4.D.1) Ricavi per prestazioni sanitarie intramoenia - Area ospedaliera	223.019,00	-			
	AA0690	A.4.D.2) Ricavi per prestazioni sanitarie intramoenia - Area specialistica	2.565.612,00	-			
	AA0700	A.4.D.3) Ricavi per prestazioni sanitarie intramoenia - Area sanità pubblica	1.098,00	-			
	AA0710	A.4.D.4) Ricavi per prestazioni sanitarie intramoenia - Consulenze (ex art. 55 c.1 lett. c), d) ed ex art. 57-58)	544.637,00	-			
R	AA0720	A.4.D.5) Ricavi per prestazioni sanitarie intramoenia - Consulenze (ex art. 55 c.1 lett. c), d) ed ex art. 57-58) (Aziende sanitarie pubbliche della Regione)		-			
	AA0730	A.4.D.6) Ricavi per prestazioni sanitarie intramoenia - Altro	454.366,00	-			
R	AA0740	A.4.D.7) Ricavi per prestazioni sanitarie intramoenia - Altro (Aziende sanitarie pubbliche della Regione)		-			
	AA0750	<b>A.5) Concorsi, recuperi e rimborsi</b>	4.409.197,00	-	-	-	-
	AA0760	<b>A.5.A) Rimborsi assicurativi</b>		-			
	AA0770	<b>A.5.B) Concorsi, recuperi e rimborsi da Regione</b>	229.641,00	-	-	-	-
	AA0780	A.5.B.1) Rimborso degli oneri stipendiali del personale dell'azienda in posizione di comando presso la Regione	229.641,00	-			
	AA0790	A.5.B.2) Altri concorsi, recuperi e rimborsi da parte della Regione		-			
R	AA0800	<b>A.5.C) Concorsi, recuperi e rimborsi da Aziende sanitarie pubbliche della Regione</b>	-	-	-	-	-
R	AA0810	A.5.C.1) Rimborso degli oneri stipendiali del personale dipendente dell'azienda in posizione di comando presso Aziende sanitarie pubbliche della Regione		-			
R	AA0820	A.5.C.2) Rimborsi per acquisto beni da parte di Aziende sanitarie pubbliche della Regione		-			
R	AA0830	A.5.C.3) Altri concorsi, recuperi e rimborsi da parte di Aziende sanitarie pubbliche della Regione		-			
R	AA0831	A.5.C.4) Altri concorsi, recuperi e rimborsi da parte della Regione - GSA		-			
	AA0840	<b>A.5.D) Concorsi, recuperi e rimborsi da altri soggetti pubblici</b>	-	-	-	-	-
	AA0850	A.5.D.1) Rimborso degli oneri stipendiali del personale dipendente dell'azienda in posizione di comando presso altri soggetti pubblici		-			
	AA0860	A.5.D.2) Rimborsi per acquisto beni da parte di altri soggetti pubblici		-			
	AA0870	A.5.D.3) Altri concorsi, recuperi e rimborsi da parte di altri soggetti pubblici		-			
	AA0880	<b>A.5.E) Concorsi, recuperi e rimborsi da privati</b>	4.179.556,00	-	-	-	-
	AA0890	A.5.E.1) Rimborso da aziende farmaceutiche per Pay back	3.199.859,00	-	-	-	-
	AA0900	A.5.E.1.1) Pay-back per il superamento del tetto della spesa farmaceutica territoriale		-			
	AA0910	A.5.E.1.2) Pay-back per superamento del tetto della spesa farmaceutica ospedaliera	2.160.148,00	-			
	AA0920	A.5.E.1.3) Ulteriore Pay-back	1.039.711,00	-			
	AA0921	A.5.E.2) Rimborso per Pay back sui dispositivi medici		-			
	AA0930	A.5.E.3) Altri concorsi, recuperi e rimborsi da privati	979.697,00	-			
	AA0940	<b>A.6) Compartecipazione alla spesa per prestazioni sanitarie (Ticket)</b>	5.831.354,00	2.347.183,00	#	25.625,00	2.321.558,00
	AA0950	<b>A.6.A) Compartecipazione alla spesa per prestazioni sanitarie - Ticket sulle prestazioni di specialistica ambulatoriale e APA-PAC</b>	4.297.172,00	2.144.433,00		25.625,00	2.118.808,00
	AA0960	<b>A.6.B) Compartecipazione alla spesa per prestazioni sanitarie - Ticket sul pronto soccorso</b>	158.248,00	74.055,00			74.055,00
	AA0970	<b>A.6.C) Compartecipazione alla spesa per prestazioni sanitarie (Ticket) - Altro</b>	1.375.934,00	128.695,00			128.695,00
	AA0980	<b>A.7) Quota contributi c/ capitale imputata all'esercizio</b>	7.496.800,00	121.198,00		48.720,00	72.478,00
	AA0990	<b>A.7.A) Quota imputata all'esercizio dei finanziamenti per investimenti dallo Stato</b>	48.720,00	48.720,00		48.720,00	
	AA1000	<b>A.7.B) Quota imputata all'esercizio dei finanziamenti per investimenti da Regione</b>	7.448.080,00	72.478,00			72.478,00
	AA1010	<b>A.7.C) Quota imputata all'esercizio dei finanziamenti per beni di prima dotazione</b>		-			
	AA1020	<b>A.7.D) Quota imputata all'esercizio dei contributi in c/ esercizio FSR destinati ad investimenti</b>		-			
	AA1030	<b>A.7.E) Quota imputata all'esercizio degli altri contributi in c/ esercizio destinati ad investimenti</b>		-			

CE			CE CONSUNTIVO 2021 "TOTALE"	di cui CE CONSUNTIVO 2021 - Codice "COVID"	Utilizzo Risorse assegnate con DL emergenziali anno 2020 accantonate al 31.12.2020	Risorse assegnate per l'anno 2021 a titolo di finanziamento corrente collegate ad interventi adottati per l'emergenza sanitaria con il decreto legge n. 34/2020, con la legge n. 178/2020, con il decreto legge n. 41/2021 e con il decreto legge n. 73/2021 ripartiti con separati provvedimenti e relativi costi sostenuti nel 2021.	Risorse assegnate per l'anno 2021 dalla Regione autonoma Valle d'Aosta (deliberazione di Giunta regionale n. 744/2021) e risorse assegnate per il 2020 e non utilizzate
Cons	CODICE	DESCRIZIONE	Colonna 1	Colonna 2 = somma colonne 3 4 e 5	Colonna 3	Colonna 4	Colonna 5
	AA1040	A.7.F) Quota imputata all'esercizio di altre poste del patrimonio netto		-			
	AA1050	A.8) Incrementi delle immobilizzazioni per lavori interni		-			
	AA1060	A.9) Altri ricavi e proventi	863.716,00	-	-	-	-
	AA1070	A.9.A) Ricavi per prestazioni non sanitarie	593.897,00	-			
	AA1080	A.9.B) Fitti attivi ed altri proventi da attività immobiliari	20.400,00	-			
	AA1090	A.9.C) Altri proventi diversi	249.419,00	-			
	AZ9999	Totale valore della produzione (A)	341.155.458,39	34.333.183,00	4.693.272,00	8.699.870,00	20.940.041,00
		<b>B) Costi della produzione</b>		-			
	BA0010	B.1) Acquisti di beni	44.890.578,00	2.339.404,00	-	1.754.206,00	585.198,00
	BA0020	B.1.A) Acquisti di beni sanitari	43.123.199,00	2.327.823,00	-	1.742.625,00	585.198,00
	BA0030	B.1.A.1) Prodotti farmaceutici ed emoderivati	21.742.770,00	351.840,00	-	193.576,00	158.264,00
	BA0040	B.1.A.1.1) Medicinali con AIC, ad eccezione di vaccini, emoderivati di produzione regionale, ossigeno e altri gas medicali	21.355.146,00	336.396,00		178.132,00	158.264,00
	BA0050	B.1.A.1.2) Medicinali senza AIC	123.568,00	6.185,00		6.185,00	
	BA0051	B.1.A.1.3) Ossigeno e altri gas medicali		-			
	BA0060	B.1.A.1.4) Emoderivati di produzione regionale	264.056,00	9.259,00	-	9.259,00	-
R	BA0061	B.1.A.1.4.1) Emoderivati di produzione regionale da pubblico (Aziende sanitarie pubbliche della Regione) - Mobilità intraregionale		-			
S	BA0062	B.1.A.1.4.2) Emoderivati di produzione regionale da pubblico (Aziende sanitarie pubbliche della Regione) - Mobilità extraregionale		-			
	BA0063	B.1.A.1.4.3) Emoderivati di produzione regionale da altri soggetti	264.056,00	9.259,00		9.259,00	
	BA0070	B.1.A.2) Sanguine ed emocomponenti	737.623,00	-	-	-	-
R	BA0080	B.1.A.2.1) da pubblico (Aziende sanitarie pubbliche della Regione) - Mobilità intraregionale		-			
S	BA0090	B.1.A.2.2) da pubblico (Aziende sanitarie pubbliche extra Regione) - Mobilità extraregionale	737.623,00	-			
	BA0100	B.1.A.2.3) da altri soggetti		-			
	BA0210	B.1.A.3) Dispositivi medici	13.587.320,00	1.502.402,00	-	1.494.897,00	7.505,00
	BA0220	B.1.A.3.1) Dispositivi medici	8.459.369,00	762.442,00		754.937,00	7.505,00
	BA0230	B.1.A.3.2) Dispositivi medici impiantabili attivi	60.859,00	-			
	BA0240	B.1.A.3.3) Dispositivi medico diagnostici in vitro (IVD)	5.067.092,00	739.960,00		739.960,00	
	BA0250	B.1.A.4) Prodotti dietetici	309.853,00	10.896,00		10.896,00	
	BA0260	B.1.A.5) Materiali per la profilassi (vaccini)	1.088.476,00	-			
	BA0270	B.1.A.6) Prodotti chimici	3.600,00	-			
	BA0280	B.1.A.7) Materiali e prodotti per uso veterinario	29.013,00	-			
	BA0290	B.1.A.8) Altri beni e prodotti sanitari	5.624.544,00	462.685,00		43.256,00	419.429,00
R	BA0300	B.1.A.9) Beni e prodotti sanitari da Aziende sanitarie pubbliche della Regione	-	-	-	-	-
R	BA0301	B.1.A.9.1) Prodotti farmaceutici ed emoderivati		-			
R	BA0303	B.1.A.9.3) Dispositivi medici		-			
R	BA0304	B.1.A.9.4) Prodotti dietetici		-			
R	BA0305	B.1.A.9.5) Materiali per la profilassi (vaccini)		-			
R	BA0306	B.1.A.9.6) Prodotti chimici		-			
R	BA0307	B.1.A.9.7) Materiali e prodotti per uso veterinario		-			
R	BA0308	B.1.A.9.8) Altri beni e prodotti sanitari		-			
	BA0310	B.1.B) Acquisti di beni non sanitari	1.767.379,00	11.581,00	-	11.581,00	-
	BA0320	B.1.B.1) Prodotti alimentari		-			
	BA0330	B.1.B.2) Materiali di guardaroba, di pulizia e di convivenza in genere	148.738,00	198,00		198,00	
	BA0340	B.1.B.3) Combustibili, carburanti e lubrificanti	1.122.926,00	-			
	BA0350	B.1.B.4) Supporti informatici e cancelleria	171.599,00	-			
	BA0360	B.1.B.5) Materiale per la manutenzione	306.797,00	11.383,00		11.383,00	
	BA0370	B.1.B.6) Altri beni e prodotti non sanitari	17.319,00	-			
R	BA0380	B.1.B.7) Beni e prodotti non sanitari da Aziende sanitarie pubbliche della Regione		-			
	BA0390	B.2) Acquisti di servizi	110.467.956,40	8.436.920,00	3.840.503,00	3.092.915,00	1.503.502,00
	BA0400	B.2.A) Acquisti servizi sanitari	89.583.449,00	5.843.080,00	2.294.607,00	2.939.788,00	608.685,00
	BA0410	B.2.A.1) Acquisti servizi sanitari per medicina di base	15.951.315,00	943.740,00	-	505.458,00	438.282,00
	BA0420	B.2.A.1.1) - da convenzione	15.862.240,00	943.740,00	-	505.458,00	438.282,00
	BA0430	B.2.A.1.1.A) Costi per assistenza MMG	9.312.594,00	320.898,00		310.908,00	9.990,00
	BA0440	B.2.A.1.1.B) Costi per assistenza PLS	1.894.983,00	54.725,00		54.725,00	
	BA0450	B.2.A.1.1.C) Costi per assistenza Continuità assistenziale	2.239.960,00	563.024,00		134.732,00	428.292,00
	BA0460	B.2.A.1.1.D) Altro (medicina dei servizi, psicologi, medici 118, ecc)	2.414.703,00	5.093,00		5.093,00	
R	BA0470	B.2.A.1.2) - da pubblico (Aziende sanitarie pubbliche della Regione) - Mobilità intraregionale		-			
S	BA0480	B.2.A.1.3) - da pubblico (Aziende sanitarie pubbliche Extraregione) - Mobilità extraregionale	89.075,00	-			
	BA0490	B.2.A.2) Acquisti servizi sanitari per farmaceutica	14.755.313,00	-	-	-	-
	BA0500	B.2.A.2.1) - da convenzione	14.578.984,00	-			
R	BA0510	B.2.A.2.2) - da pubblico (Aziende sanitarie pubbliche della Regione)- Mobilità intraregionale		-			
S	BA0520	B.2.A.2.3) - da pubblico (Extraregione)	176.329,00	-			
	BA0530	B.2.A.3) Acquisti servizi sanitari per assistenza specialistica ambulatoriale	4.467.021,00	38.035,00	38.035,00	-	-
R	BA0540	B.2.A.3.1) - da pubblico (Aziende sanitarie pubbliche della Regione)		-			
R	BA0541	B.2.A.3.2) prestazioni di pronto soccorso non seguite da ricovero - da pubblico (Aziende sanitarie pubbliche della Regione)		-			
	BA0550	B.2.A.3.3) - da pubblico (altri soggetti pubbl. della Regione)		-			
	BA0551	B.2.A.3.4) prestazioni di pronto soccorso non seguite da ricovero - da pubblico (altri soggetti pubbl. della Regione)		-			
S	BA0560	B.2.A.3.5) - da pubblico (Extraregione)	2.432.227,00	-			
S	BA0561	B.2.A.3.6) prestazioni di pronto soccorso non seguite da ricovero - da pubblico (Extraregione)		-			
	BA0570	B.2.A.3.7) - da privato - Medici SUMAI	1.180.708,00	19.983,00	19.983,00		
	BA0580	B.2.A.3.8) - da privato	854.086,00	18.052,00	18.052,00	-	-
	BA0590	B.2.A.3.8.A) Servizi sanitari per assistenza specialistica da IRCCS privati e Policlinici privati		-			
	BA0591	B.2.A.3.8.B) Servizi sanitari per prestazioni di pronto soccorso non seguite da ricovero - da IRCCS privati e Policlinici privati		-			
	BA0600	B.2.A.3.8.C) Servizi sanitari per assistenza specialistica da Ospedali Classificati privati		-			
	BA0601	B.2.A.3.8.D) Servizi sanitari per prestazioni di pronto soccorso non seguite da ricovero - da Ospedali Classificati privati		-			
	BA0610	B.2.A.3.8.E) Servizi sanitari per assistenza specialistica da Case di Cura private		-			
	BA0611	B.2.A.3.8.F) Servizi sanitari per prestazioni di pronto soccorso non seguite da ricovero - da Case di Cura private		-			

CE			CE CONSUNTIVO 2021 "TOTALE"	di cui CE CONSUNTIVO 2021 - Codice "COVID"	Utilizzo Risorse assegnate con DL emergenziali anno 2020 accantonate al 31.12.2020	Risorse assegnate per l'anno 2021 a titolo di finanziamento corrente collegate ad interventi adottati per l'emergenza sanitaria con il decreto legge n. 34/2020, con la legge n. 178/2020, con il decreto legge n. 41/2021 e con il decreto legge n. 73/2021 ripartiti con separati provvedimenti e relativi costi sostenuti nel 2021.	Risorse assegnate per l'anno 2021 dalla Regione autonoma Valle d'Aosta (deliberazione di Giunta regionale n. 744/2021) e risorse assegnate per il 2020 e non utilizzate
Cons	CODICE	DESCRIZIONE	Colonna 1	Colonna 2 = somma colonne 3 4 e 5	Colonna 3	Colonna 4	Colonna 5
	BA0620	B.2.A.3.8.G) Servizi sanitari per assistenza specialistica da altri privati	854.086,00	18.052,00	18.052,00		
	BA0621	B.2.A.3.8.H) Servizi sanitari per prestazioni di pronto soccorso non seguite da ricovero - da altri privati		-			
	BA0630	B.2.A.3.9) - da privato per cittadini non residenti - Extraregione (mobilità attiva in compensazione)		-			
	BA0631	B.2.A.3.10) Servizi sanitari per prestazioni di pronto soccorso non seguite da ricovero - da privato per cittadini non residenti - Extraregione (mobilità attiva in compensazione)		-			
	<b>BA0640</b>	<b>B.2.A.4) Acquisti servizi sanitari per assistenza riabilitativa</b>	4.077.705,00	-	-	-	-
R	BA0650	B.2.A.4.1) - da pubblico (Aziende sanitarie pubbliche della Regione)		-			
	BA0660	B.2.A.4.2) - da pubblico (altri soggetti pubbl. della Regione)		-			
SS	BA0670	B.2.A.4.3) - da pubblico (Extraregione) non soggetti a compensazione		-			
	BA0680	B.2.A.4.4) - da privato (intraregionale)	3.742.915,00	-			
	BA0690	B.2.A.4.5) - da privato (extraregionale)	334.790,00	-			
	<b>BA0700</b>	<b>B.2.A.5) Acquisti servizi sanitari per assistenza integrativa</b>	1.909.986,00	-	-	-	-
R	BA0710	B.2.A.5.1) - da pubblico (Aziende sanitarie pubbliche della Regione)		-			
	BA0720	B.2.A.5.2) - da pubblico (altri soggetti pubbl. della Regione)		-			
S	BA0730	B.2.A.5.3) - da pubblico (Extraregione)		-			
	BA0740	B.2.A.5.4) - da privato	1.909.986,00	-			
	<b>BA0750</b>	<b>B.2.A.6) Acquisti servizi sanitari per assistenza protesica</b>	775.026,00	-	-	-	-
R	BA0760	B.2.A.6.1) - da pubblico (Aziende sanitarie pubbliche della Regione)		-			
	BA0770	B.2.A.6.2) - da pubblico (altri soggetti pubbl. della Regione)		-			
S	BA0780	B.2.A.6.3) - da pubblico (Extraregione)		-			
	BA0790	B.2.A.6.4) - da privato	775.026,00	-			
	<b>BA0800</b>	<b>B.2.A.7) Acquisti servizi sanitari per assistenza ospedaliera</b>	21.319.502,00	183.713,00	-	183.713,00	-
R	BA0810	B.2.A.7.1) - da pubblico (Aziende sanitarie pubbliche della Regione)		-			
	BA0820	B.2.A.7.2) - da pubblico (altri soggetti pubbl. della Regione)		-			
S	BA0830	B.2.A.7.3) - da pubblico (Extraregione)	14.135.789,00	-			
	BA0840	B.2.A.7.4) - da privato	7.183.713,00	183.713,00	-	183.713,00	-
	BA0850	B.2.A.7.4.A) Servizi sanitari per assistenza ospedaliera da IRCCS privati e Policlinici privati		-			
	BA0860	B.2.A.7.4.B) Servizi sanitari per assistenza ospedaliera da Ospedali Classificati privati		-			
	BA0870	B.2.A.7.4.C) Servizi sanitari per assistenza ospedaliera da Case di Cura private	7.183.713,00	183.713,00		183.713,00	
	BA0880	B.2.A.7.4.D) Servizi sanitari per assistenza ospedaliera da altri privati		-			
	BA0890	B.2.A.7.5) - da privato per cittadini non residenti - Extraregione (mobilità attiva in compensazione)		-			
	<b>BA0900</b>	<b>B.2.A.8) Acquisto prestazioni di psichiatria residenziale e semiresidenziale</b>	4.814.139,00	-	-	-	-
R	BA0910	B.2.A.8.1) - da pubblico (Aziende sanitarie pubbliche della Regione)		-			
	BA0920	B.2.A.8.2) - da pubblico (altri soggetti pubbl. della Regione)		-			
SS	BA0930	B.2.A.8.3) - da pubblico (Extraregione) - non soggette a compensazione		-			
	BA0940	B.2.A.8.4) - da privato (intraregionale)	3.791.894,00	-			
	BA0950	B.2.A.8.5) - da privato (extraregionale)	1.022.245,00	-			
	<b>BA0960</b>	<b>B.2.A.9) Acquisto prestazioni di distribuzione farmaci File F</b>	3.424.879,00	-	-	-	-
R	BA0970	B.2.A.9.1) - da pubblico (Aziende sanitarie pubbliche della Regione) - Mobilità intraregionale		-			
	BA0980	B.2.A.9.2) - da pubblico (altri soggetti pubbl. della Regione)		-			
S	BA0990	B.2.A.9.3) - da pubblico (Extraregione)	2.555.532,00	-			
	BA1000	B.2.A.9.4) - da privato (intraregionale)	869.347,00	-			
	BA1010	B.2.A.9.5) - da privato (extraregionale)		-			
	BA1020	B.2.A.9.6) - da privato per cittadini non residenti - Extraregione (mobilità attiva in compensazione)		-			
	<b>BA1030</b>	<b>B.2.A.10) Acquisto prestazioni termali in convenzione</b>	92.216,00	-	-	-	-
R	BA1040	B.2.A.10.1) - da pubblico (Aziende sanitarie pubbliche della Regione) - Mobilità intraregionale		-			
	BA1050	B.2.A.10.2) - da pubblico (altri soggetti pubbl. della Regione)		-			
S	BA1060	B.2.A.10.3) - da pubblico (Extraregione)	89.206,00	-			
	BA1070	B.2.A.10.4) - da privato	3.010,00	-			
	BA1080	B.2.A.10.5) - da privato per cittadini non residenti - Extraregione (mobilità attiva in compensazione)		-			
	<b>BA1090</b>	<b>B.2.A.11) Acquisto prestazioni di trasporto sanitario</b>	418.228,00	-	-	-	-
R	BA1100	B.2.A.11.1) - da pubblico (Aziende sanitarie pubbliche della Regione) - Mobilità intraregionale		-			
	BA1110	B.2.A.11.2) - da pubblico (altri soggetti pubbl. della Regione)		-			
S	BA1120	B.2.A.11.3) - da pubblico (Extraregione)	337.398,00	-			
	BA1130	B.2.A.11.4) - da privato	80.830,00	-			
	<b>BA1140</b>	<b>B.2.A.12) Acquisto prestazioni Socio-Sanitarie a rilevanza sanitaria</b>	66.071,00	-	-	-	-
R	BA1150	B.2.A.12.1) - da pubblico (Aziende sanitarie pubbliche della Regione) - Mobilità intraregionale		-			
R	BA1151	B.2.A.12.1.A) Assistenza domiciliare integrata (ADI)		-			
R	BA1152	B.2.A.12.1.B) Altre prestazioni socio-sanitarie a rilevanza sanitaria		-			
	BA1160	B.2.A.12.2) - da pubblico (altri soggetti pubblici della Regione)		-			
S	BA1161	B.2.A.12.3) - da pubblico (Extraregione) - Acquisto di Altre prestazioni socio-sanitarie a rilevanza sanitaria erogate a soggetti pubblici Extraregione	66.071,00	-			
SS	BA1170	B.2.A.12.4) - da pubblico (Extraregione) non soggette a compensazione		-			
	BA1180	B.2.A.12.5) - da privato (intraregionale)		-			
	BA1190	B.2.A.12.6) - da privato (extraregionale)		-			
	<b>BA1200</b>	<b>B.2.A.13) Compartecipazione al personale per att. libero-prof. (intraoemia)</b>	3.109.327,00	-	-	-	-
	BA1210	B.2.A.13.1) Compartecipazione al personale per att. libero professionale intraoemia - Area ospedaliera	120.732,00	-			
	BA1220	B.2.A.13.2) Compartecipazione al personale per att. libero professionale intraoemia- Area specialistica	2.273.515,00	-			
	BA1230	B.2.A.13.3) Compartecipazione al personale per att. libero professionale intraoemia - Area sanità pubblica	901,00	-			
	BA1240	B.2.A.13.4) Compartecipazione al personale per att. libero professionale intraoemia - Consulenze (ex art. 55 c.1 lett. c, d) ed ex Art. 57-58)	448.643,00	-			
R	BA1250	B.2.A.13.5) Compartecipazione al personale per att. libero professionale intraoemia - Consulenze (ex art. 55 c.1 lett. c, d) ed ex Art. 57-58) (Aziende sanitarie pubbliche della Regione)		-			
	BA1260	B.2.A.13.6) Compartecipazione al personale per att. libero professionale intraoemia - Altro	265.536,00	-			
R	BA1270	B.2.A.13.7) Compartecipazione al personale per att. libero professionale intraoemia - Altro (Aziende sanitarie pubbliche della Regione)		-			
	<b>BA1280</b>	<b>B.2.A.14) Rimborsi, assegni e contributi sanitari</b>	1.423.302,00	13.580,00	-	13.580,00	-
	BA1290	B.2.A.14.1) Contributi ad associazioni di volontariato	1.294.787,00	13.580,00		13.580,00	

CE			CE CONSUNTIVO 2021 "TOTALE"	di cui CE CONSUNTIVO 2021 - Codice "COVID"	Utilizzo Risorse assegnate con DL emergenziali anno 2020 accantonate al 31.12.2020	Risorse assegnate per l'anno 2021 a titolo di finanziamento corrente collegate ad interventi adottati per l'emergenza sanitaria con il decreto legge n. 34/2020, con la legge n. 178/2020, con il decreto legge n. 41/2021 e con il decreto legge n. 73/2021 ripartiti con separati provvedimenti e relativi costi sostenuti nel 2021.	Risorse assegnate per l'anno 2021 dalla Regione autonoma Valle d'Aosta (deliberazione di Giunta regionale n. 744/2021) e risorse assegnate per il 2020 e non utilizzate
Cons	CODICE	DESCRIZIONE	Colonna 1	Colonna 2 = somma colonne 3 4 e 5	Colonna 3	Colonna 4	Colonna 5
	BA1300	B.2.A.14.2) Rimborsi per cure all'estero	3.557,00	-			
	BA1310	B.2.A.14.3) Contributi a società partecipate e/o enti dipendenti della Regione		-			
	BA1320	B.2.A.14.4) Contributo Legge 210/92		-			
	BA1330	B.2.A.14.5) Altri rimborsi, assegni e contributi	124.958,00	-			
R	BA1340	B.2.A.14.6) Rimborsi, assegni e contributi v/Aziende sanitarie pubbliche della Regione		-			
R	BA1341	B.2.A.14.7) Rimborsi, assegni e contributi v/Regione - GSA		-			
	<b>BA1350</b>	<b>B.2.A.15) Consulenze, Collaborazioni, Interinale e altre prestazioni di lavoro sanitarie e sociosanitarie</b>	<b>6.038.895,00</b>	<b>3.407.716,00</b>	<b>2.224.917,00</b>	<b>1.012.396,00</b>	<b>170.403,00</b>
R	BA1360	B.2.A.15.1) Consulenze sanitarie e sociosanitarie da Aziende sanitarie pubbliche della Regione		-			
	BA1370	B.2.A.15.2) Consulenze sanitarie e sociosanitarie da terzi - Altri soggetti pubblici		-			
	BA1380	B.2.A.15.3) Consulenze, Collaborazioni, Interinale e altre prestazioni di lavoro sanitarie e sociosanitarie da privato	6.038.895,00	3.407.716,00	2.224.917,00	1.012.396,00	170.403,00
	BA1390	B.2.A.15.3.A) Consulenze sanitarie da privato - articolo 55, comma 2, CCNL 8 giugno 2000		-			
	BA1400	B.2.A.15.3.B) Altre consulenze sanitarie e sociosanitarie da privato		-			
	BA1410	B.2.A.15.3.C) Collaborazioni coordinate e continuative sanitarie e sociosanitarie da privato		-			
	BA1420	B.2.A.15.3.D) Indennità a personale universitario - area sanitaria		-			
	BA1430	B.2.A.15.3.E) Lavoro interinale - area sanitaria	3.648.060,00	1.490.874,00	627.132,00	703.772,00	159.970,00
	BA1440	B.2.A.15.3.F) Altre collaborazioni e prestazioni di lavoro - area sanitaria	2.390.835,00	1.916.842,00	1.597.785,00	308.624,00	10.433,00
	BA1450	B.2.A.15.4) Rimborso oneri stipendiali del personale sanitario in comando	-	-	-	-	-
R	BA1460	B.2.A.15.4.A) Rimborso oneri stipendiali personale sanitario in comando da Aziende sanitarie pubbliche della Regione		-			
	BA1470	B.2.A.15.4.B) Rimborso oneri stipendiali personale sanitario in comando da Regioni, soggetti pubblici e da Università		-			
SS	BA1480	B.2.A.15.4.C) Rimborso oneri stipendiali personale sanitario in comando da aziende di altre Regioni (Extraregione)		-			
	<b>BA1490</b>	<b>B.2.A.16) Altri servizi sanitari e sociosanitari a rilevanza sanitaria</b>	<b>6.940.524,00</b>	<b>1.256.296,00</b>	<b>31.655,00</b>	<b>1.224.641,00</b>	<b>-</b>
R	BA1500	B.2.A.16.1) Altri servizi sanitari e sociosanitari a rilevanza sanitaria da pubblico - Aziende sanitarie pubbliche della Regione		-			
	BA1510	B.2.A.16.2) Altri servizi sanitari e sociosanitari a rilevanza sanitaria da pubblico - Altri soggetti pubblici della Regione	39.951,00	16.410,00		16.410,00	
SS	BA1520	B.2.A.16.3) Altri servizi sanitari e sociosanitari a rilevanza sanitaria da pubblico (Extraregione)	1.163.584,00	39.315,00	31.655,00	7.660,00	
	BA1530	B.2.A.16.4) Altri servizi sanitari da privato	5.360.899,00	1.200.571,00		1.200.571,00	
	BA1540	B.2.A.16.5) Costi per servizi sanitari - Mobilità internazionale passiva	376.090,00	-			
R	BA1541	B.2.A.16.6) Costi per servizi sanitari - Mobilità internazionale passiva rilevata dalle ASL		-			
SS	BA1542	B.2.A.16.7) Costi per prestazioni sanitarie erogate da aziende sanitarie estere (fatturate direttamente)		-			
S	<b>BA1550</b>	<b>B.2.A.17) Costi GSA per differenziale saldo mobilità interregionale</b>		-			
	<b>BA1560</b>	<b>B.2.B) Acquisti di servizi non sanitari</b>	<b>20.884.507,40</b>	<b>2.593.840,00</b>	<b>1.545.896,00</b>	<b>153.127,00</b>	<b>894.817,00</b>
	<b>BA1570</b>	<b>B.2.B.1) Servizi non sanitari</b>	<b>13.188.587,40</b>	<b>1.039.313,00</b>	<b>-</b>	<b>144.496,00</b>	<b>894.817,00</b>
	BA1580	B.2.B.1.1) Lavanderia	1.222.384,00	754,00		697,00	157,00
	BA1590	B.2.B.1.2) Pulizia	3.377.069,00	781.645,00		2.597,00	779.048,00
	BA1600	B.2.B.1.3) Mensa	3.165.317,00	31.123,00	-	31.123,00	-
	BA1601	B.2.B.1.3.A) Mensa dipendenti	1.018.709,00	24.324,00		24.324,00	
	BA1602	B.2.B.1.3.B) Mensa degenzi	2.146.608,00	6.799,00		6.799,00	
	BA1610	B.2.B.1.4) Riscaldamento		-			
	BA1620	B.2.B.1.5) Servizi di assistenza informatica	86.773,00	-			
	BA1630	B.2.B.1.6) Servizi trasporti (non sanitari)	19.333,00	-			
	BA1640	B.2.B.1.7) Smaltimento rifiuti	887.206,00	1.355,00		1.323,00	32,00
	BA1650	B.2.B.1.8) Utenze telefoniche	380.329,00	17.844,00		17.844,00	
	BA1660	B.2.B.1.9) Utenze elettricità	1.424.482,00	-			
	BA1670	B.2.B.1.10) Altre utenze	290.548,40	-			
	BA1680	B.2.B.1.11) Premi di assicurazione	1.630.093,00	-	-	-	-
	BA1690	B.2.B.1.11.A) Premi di assicurazione - R.C. Professionale	1.372.340,00	-			
	BA1700	B.2.B.1.11.B) Premi di assicurazione - Altri premi assicurativi	257.753,00	-			
	BA1710	B.2.B.1.12) Altri servizi non sanitari	705.053,00	206.592,00	-	91.012,00	115.580,00
R	BA1720	B.2.B.1.12.A) Altri servizi non sanitari da pubblico (Aziende sanitarie pubbliche della Regione)		-			
	BA1730	B.2.B.1.12.B) Altri servizi non sanitari da altri soggetti pubblici		-			
	BA1740	B.2.B.1.12.C) Altri servizi non sanitari da privato	705.053,00	206.592,00		91.012,00	115.580,00
	<b>BA1750</b>	<b>B.2.B.2) Consulenze, Collaborazioni, Interinale e altre prestazioni di lavoro non sanitarie</b>	<b>7.094.336,00</b>	<b>1.554.527,00</b>	<b>1.545.896,00</b>	<b>8.631,00</b>	<b>-</b>
R	BA1760	B.2.B.2.1) Consulenze non sanitarie da Aziende sanitarie pubbliche della Regione		-			
	BA1770	B.2.B.2.2) Consulenze non sanitarie da Terzi - Altri soggetti pubblici		-			
	BA1780	B.2.B.2.3) Consulenze, Collaborazioni, Interinale e altre prestazioni di lavoro non sanitarie da privato	7.094.336,00	1.554.527,00	1.545.896,00	8.631,00	-
	BA1790	B.2.B.2.3.A) Consulenze non sanitarie da privato	33.683,00	7.804,00		7.804,00	
	BA1800	B.2.B.2.3.B) Collaborazioni coordinate e continuative non sanitarie da privato		-			
	BA1810	B.2.B.2.3.C) Indennità a personale universitario - area non sanitaria		-			
	BA1820	B.2.B.2.3.D) Lavoro interinale - area non sanitaria	6.816.789,00	1.546.723,00	1.545.896,00	827,00	
	BA1830	B.2.B.2.3.E) Altre collaborazioni e prestazioni di lavoro - area non sanitaria	243.864,00	-			
	BA1831	B.2.B.2.3.F) Altre Consulenze non sanitarie da privato - in attuazione dell'art.79, comma 1 sexies lettera c), del D.L. 112/2008, convertito con legge 133/2008 e della legge 23 dicembre 2009 n. 191.		-			
	BA1840	B.2.B.2.4) Rimborso oneri stipendiali del personale non sanitario in comando	-	-	-	-	-
R	BA1850	B.2.B.2.4.A) Rimborso oneri stipendiali personale non sanitario in comando da Aziende sanitarie pubbliche della Regione		-			
	BA1860	B.2.B.2.4.B) Rimborso oneri stipendiali personale non sanitario in comando da Regione, soggetti pubblici e da Università		-			
SS	BA1870	B.2.B.2.4.C) Rimborso oneri stipendiali personale non sanitario in comando da aziende di altre Regioni (Extraregione)		-			
	<b>BA1880</b>	<b>B.2.B.3) Formazione (esternalizzata e non)</b>	<b>601.584,00</b>	<b>-</b>	<b>-</b>	<b>-</b>	<b>-</b>
	BA1890	B.2.B.3.1) Formazione (esternalizzata e non) da pubblico		-			
	BA1900	B.2.B.3.2) Formazione (esternalizzata e non) da privato	601.584,00	-			
	<b>BA1910</b>	<b>B.3) Manutenzione e riparazione (ordinaria esternalizzata)</b>	<b>8.163.232,00</b>	<b>92.158,00</b>	<b>-</b>	<b>92.158,00</b>	<b>-</b>
	BA1920	B.3.A) Manutenzione e riparazione ai fabbricati e loro pertinenze	1.089.575,00	77.105,00		77.105,00	
	BA1930	B.3.B) Manutenzione e riparazione agli impianti e macchinari	95.402,00	-			
	BA1940	B.3.C) Manutenzione e riparazione alle attrezzature sanitarie e scientifiche	3.699.998,00	13.729,00		13.729,00	

CE			CE CONSUNTIVO 2021 "TOTALE"	di cui CE CONSUNTIVO 2021 - Codice "COVID"	Utilizzo Risorse assegnate con DL emergenziali anno 2020 accantonate al 31.12.2020	Risorse assegnate per l'anno 2021 a titolo di finanziamento corrente collegate ad interventi adottati per l'emergenza sanitaria con il decreto legge n. 34/2020, con la legge n. 178/2020, con il decreto legge n.41/2021 e con il decreto legge n. 73/2021 ripartiti con separati provvedimenti e relativi costi sostenuti nel 2021.	Risorse assegnate per l'anno 2021 dalla Regione autonoma Valle d'Aosta (deliberazione di Giunta regionale n. 744/2021) e risorse assegnate per il 2020 e non utilizzate
Cons	CODICE	DESCRIZIONE	Colonna 1	Colonna 2 = somma colonne 3 4 e 5	Colonna 3	Colonna 4	Colonna 5
	BA1950	B.3.D) Manutenzione e riparazione ai mobili e arredi		-			
	BA1960	B.3.E) Manutenzione e riparazione agli automezzi		-			
	BA1970	B.3.F) Altre manutenzioni e riparazioni	227.589,00	-			
R	BA1980	B.3.G) Manutenzioni e riparazioni da Aziende sanitarie pubbliche della Regione	3.050.668,00	1.324,00		1.324,00	
	BA1990	B.4) Godimento di beni di terzi	4.345.745,00	416.309,00	-	407.309,00	9.000,00
	BA2000	B.4.A) Fitti passivi	1.131.402,00	21.820,00		12.820,00	9.000,00
	BA2010	B.4.B) Canoni di noleggio	3.214.343,00	394.489,00	-	394.489,00	-
	BA2020	B.4.B.1) Canoni di noleggio - area sanitaria	2.634.342,00	260.854,00		260.854,00	
	BA2030	B.4.B.2) Canoni di noleggio - area non sanitaria	580.001,00	133.635,00		133.635,00	
	BA2040	B.4.C) Canoni di leasing	-	-	-	-	-
	BA2050	B.4.C.1) Canoni di leasing - area sanitaria	-	-	-	-	-
	BA2060	B.4.C.2) Canoni di leasing - area non sanitaria	-	-	-	-	-
	BA2061	B.4.D) Canoni di project financing	-	-	-	-	-
R	BA2070	B.4.E) Locazioni e noleggi da Aziende sanitarie pubbliche della Regione	-	-	-	-	-
	BA2080	Totale Costo del personale	125.240.423,92	5.216.151,00	752.374,00	2.331.365,00	2.132.412,00
	BA2090	B.5) Personale del ruolo sanitario	94.135.560,00	4.698.566,00	752.374,00	1.813.780,00	2.132.412,00
	BA2100	B.5.A) Costo del personale dirigente ruolo sanitario	50.656.539,00	2.508.338,00	681.785,00	351.328,00	1.475.225,00
	BA2110	B.5.A.1) Costo del personale dirigente medico	46.126.960,64	2.508.338,00	681.785,00	351.328,00	1.475.225,00
	BA2120	B.5.A.1.1) Costo del personale dirigente medico - tempo indeterminato	45.736.960,64	2.508.338,00	681.785,00	351.328,00	1.475.225,00
	BA2130	B.5.A.1.2) Costo del personale dirigente medico - tempo determinato	390.000,00	-	-	-	-
	BA2140	B.5.A.1.3) Costo del personale dirigente medico - altro	-	-	-	-	-
	BA2150	B.5.A.2) Costo del personale dirigente non medico	4.529.578,36	-	-	-	-
	BA2160	B.5.A.2.1) Costo del personale dirigente non medico - tempo indeterminato	4.492.578,36	-	-	-	-
	BA2170	B.5.A.2.2) Costo del personale dirigente non medico - tempo determinato	37.000,00	-	-	-	-
	BA2180	B.5.A.2.3) Costo del personale dirigente non medico - altro	-	-	-	-	-
	BA2190	B.5.B) Costo del personale comparto ruolo sanitario	43.479.021,00	2.190.228,00	70.589,00	1.462.452,00	657.187,00
	BA2200	B.5.B.1) Costo del personale comparto ruolo sanitario - tempo indeterminato	42.961.521,00	2.190.228,00	70.589,00	1.462.452,00	657.187,00
	BA2210	B.5.B.2) Costo del personale comparto ruolo sanitario - tempo determinato	517.500,00	-	-	-	-
	BA2220	B.5.B.3) Costo del personale comparto ruolo sanitario - altro	-	-	-	-	-
	BA2230	B.6) Personale del ruolo professionale	516.981,00	-	-	-	-
	BA2240	B.6.A) Costo del personale dirigente ruolo professionale	470.425,20	-	-	-	-
	BA2250	B.6.A.1) Costo del personale dirigente ruolo professionale - tempo indeterminato	470.425,20	-	-	-	-
	BA2260	B.6.A.2) Costo del personale dirigente ruolo professionale - tempo determinato	-	-	-	-	-
	BA2270	B.6.A.3) Costo del personale dirigente ruolo professionale - altro	-	-	-	-	-
	BA2280	B.6.B) Costo del personale comparto ruolo professionale	46.555,80	-	-	-	-
	BA2290	B.6.B.1) Costo del personale comparto ruolo professionale - tempo indeterminato	32.555,80	-	-	-	-
	BA2300	B.6.B.2) Costo del personale comparto ruolo professionale - tempo determinato	14.000,00	-	-	-	-
	BA2310	B.6.B.3) Costo del personale comparto ruolo professionale - altro	-	-	-	-	-
	BA2320	B.7) Personale del ruolo tecnico	16.998.644,00	448.657,00	-	448.657,00	-
	BA2330	B.7.A) Costo del personale dirigente ruolo tecnico	136.440,70	-	-	-	-
	BA2340	B.7.A.1) Costo del personale dirigente ruolo tecnico - tempo indeterminato	136.440,70	-	-	-	-
	BA2350	B.7.A.2) Costo del personale dirigente ruolo tecnico - tempo determinato	-	-	-	-	-
	BA2360	B.7.A.3) Costo del personale dirigente ruolo tecnico - altro	-	-	-	-	-
	BA2370	B.7.B) Costo del personale comparto ruolo tecnico	16.862.203,30	448.657,00	-	448.657,00	-
	BA2380	B.7.B.1) Costo del personale comparto ruolo tecnico - tempo indeterminato	16.862.203,30	448.657,00	-	448.657,00	-
	BA2390	B.7.B.2) Costo del personale comparto ruolo tecnico - tempo determinato	-	-	-	-	-
	BA2400	B.7.B.3) Costo del personale comparto ruolo tecnico - altro	-	-	-	-	-
	BA2410	B.8) Personale del ruolo amministrativo	13.589.238,92	68.928,00	-	68.928,00	-
	BA2420	B.8.A) Costo del personale dirigente ruolo amministrativo	866.369,38	-	-	-	-
	BA2430	B.8.A.1) Costo del personale dirigente ruolo amministrativo - tempo indeterminato	866.369,38	-	-	-	-
	BA2440	B.8.A.2) Costo del personale dirigente ruolo amministrativo - tempo determinato	-	-	-	-	-
	BA2450	B.8.A.3) Costo del personale dirigente ruolo amministrativo - altro	-	-	-	-	-
	BA2460	B.8.B) Costo del personale comparto ruolo amministrativo	12.722.869,54	68.928,00	-	68.928,00	-
	BA2470	B.8.B.1) Costo del personale comparto ruolo amministrativo - tempo indeterminato	12.579.869,54	68.928,00	-	68.928,00	-
	BA2480	B.8.B.2) Costo del personale comparto ruolo amministrativo - tempo determinato	143.000,00	-	-	-	-
	BA2490	B.8.B.3) Costo del personale comparto ruolo amministrativo - altro	-	-	-	-	-
	BA2500	B.9) Oneri diversi di gestione	6.821.617,00	121.833,00	-	42.970,00	78.863,00
	BA2510	B.9.A) Imposte e tasse (escluso IRAP e IRES)	315.932,00	6.816,00	-	6.816,00	-
	BA2520	B.9.B) Perdite su crediti	-	-	-	-	-
	BA2530	B.9.C) Altri oneri diversi di gestione	6.505.685,00	115.017,00	-	36.154,00	78.863,00
	BA2540	B.9.C.1) Indennità, rimborso spese e oneri sociali per gli Organi Direttivi e Collegio Sindacale	555.944,00	-	-	-	-
R	BA2550	B.9.C.2) Altri oneri diversi di gestione	5.949.741,00	115.017,00	-	36.154,00	78.863,00
	BA2551	B.9.C.3) Altri oneri diversi di gestione da Aziende sanitarie pubbliche della Regione	-	-	-	-	-
	BA2552	B.9.C.4) Altri oneri diversi di gestione - per Autoassicurazione	-	-	-	-	-
	BA2560	Totale Ammortamenti	7.449.312,00	121.198,00	48.720,00	-	72.478,00
	BA2570	B.10) Ammortamenti delle immobilizzazioni immateriali	1.055.179,00	-	-	-	-
	BA2580	B.11) Ammortamenti delle immobilizzazioni materiali	6.394.133,00	121.198,00	48.720,00	-	72.478,00
	BA2590	B.11.A) Ammortamento dei fabbricati	2.764.977,00	-	-	-	-
	BA2600	B.11.A.1) Ammortamenti fabbricati non strumentali (disponibili)	-	-	-	-	-
	BA2610	B.11.A.2) Ammortamenti fabbricati strumentali (indisponibili)	2.764.977,00	-	-	-	-
	BA2620	B.11.B) Ammortamenti delle altre immobilizzazioni materiali	3.629.156,00	121.198,00	48.720,00	-	72.478,00
	BA2630	B.12) Svalutazione delle immobilizzazioni e dei crediti	126.313,00	-	-	-	-
	BA2640	B.12.A) Svalutazione delle immobilizzazioni immateriali e materiali	-	-	-	-	-
	BA2650	B.12.B) Svalutazione dei crediti	126.313,00	-	-	-	-
	BA2660	B.13) Variazione delle rimanenze	157.855,00	-	-	-	-

CE			CE CONSUNTIVO 2021 "TOTALE"	di cui CE CONSUNTIVO 2021 - Codice "COVID"	Utilizzo Risorse assegnate con DL emergenziali anno 2020 accantonate al 31.12.2020	Risorse assegnate per l'anno 2021 a titolo di finanziamento corrente collegate ad interventi adottati per l'emergenza sanitaria con il decreto legge n. 34/2020, con la legge n. 178/2020, con il decreto legge n.41/2021 e con il decreto legge n. 73/2021 ripartiti con separati provvedimenti e relativi costi sostenuti nel 2021.	Risorse assegnate per l'anno 2021 dalla Regione autonoma Valle d'Aosta (deliberazione di Giunta regionale n. 744/2021) e risorse assegnate per il 2020 e non utilizzate
Cons	CODICE	DESCRIZIONE	Colonna 1	Colonna 2 = somma colonne 3 4 e 5	Colonna 3	Colonna 4	Colonna 5
	<b>BA2670</b>	<b>B.13.A) Variazione rimanenze sanitarie</b>	-	163.489,00	-	-	-
	BA2671	B.13.A.1) Prodotti farmaceutici ed emoderivati	NF	80.989,00	-	-	-
	BA2672	B.13.A.2) Sangue ed emocomponenti	NF	-	-	-	-
	BA2673	B.13.A.3) Dispositivi medici	NF	330.641,00	-	-	-
	BA2674	B.13.A.4) Prodotti dietetici	NF	94,00	-	-	-
	BA2675	B.13.A.5) Materiali per la profilassi (vaccini)	NF	34.199,00	-	-	-
	BA2676	B.13.A.6) Prodotti chimici	NF	149,00	-	-	-
	BA2677	B.13.A.7) Materiali e prodotti per uso veterinario	NF	1.447,00	-	-	-
	BA2678	B.13.A.8) Altri beni e prodotti sanitari	NF	283.544,00	-	-	-
	<b>BA2680</b>	<b>B.13.B) Variazione rimanenze non sanitarie</b>		5.634,00	-	-	-
	BA2681	B.13.B.1) Prodotti alimentari	NF	-	-	-	-
	BA2682	B.13.B.2) Materiali di guardaroba, di pulizia, e di convivenza in genere	NF	3.404,00	-	-	-
	BA2683	B.13.B.3) Combustibili, carburanti e lubrificanti	NF	-	-	-	-
	BA2684	B.13.B.4) Supporti informatici e cancelleria	NF	876,00	-	-	-
	BA2685	B.13.B.5) Materiale per la manutenzione	NF	1.932,00	-	-	-
	BA2686	B.13.B.6) Altri beni e prodotti non sanitari	NF	1.174,00	-	-	-
	<b>BA2690</b>	<b>B.14) Accantonamenti dell'esercizio</b>		<b>25.083.529,00</b>	17.214.840,00	-	831.116,00
	<b>BA2700</b>	<b>B.14.A) Accantonamenti per rischi</b>		452.250,00	-	-	-
	BA2710	B.14.A.1) Accantonamenti per cause civili ed oneri processuali	NF	-	-	-	-
	BA2720	B.14.A.2) Accantonamenti per contenzioso personale dipendente	NF	-	-	-	-
	BA2730	B.14.A.3) Accantonamenti per rischi connessi all'acquisto di prestazioni sanitarie da privato	NF	-	-	-	-
	BA2740	B.14.A.4) Accantonamenti per copertura diretta dei rischi (autoassicurazione)	NF	-	-	-	-
	BA2741	B.14.A.5) Accantonamenti per franchigia assicurativa	NF	-	-	-	-
	BA2750	B.14.A.6) Altri accantonamenti per rischi	NF	452.250,00	-	-	-
	BA2751	B.14.A.7) Altri accantonamenti per interessi di mora	NF	-	-	-	-
	<b>BA2760</b>	<b>B.14.B) Accantonamenti per premio di operosità (SUMAI)</b>		178.077,00	-	-	-
	<b>BA2770</b>	<b>B.14.C) Accantonamenti per quote inutilizzate di contributi finalizzati e vincolati</b>		18.894.227,00	17.214.840,00	-	831.116,00
	BA2771	B.14.C.1) Accantonamenti per quote inutilizzate contributi da Regione e Prov. Aut. per quota F.S. indistinto finalizzato	NF	831.116,00	831.116,00	-	831.116,00
	BA2780	B.14.C.2) Accantonamenti per quote inutilizzate contributi da Regione e Prov. Aut. per quota F.S. vincolato	NF	60.814,00	-	-	-
	BA2790	B.14.C.3) Accantonamenti per quote inutilizzate contributi da soggetti pubblici (extra fondo) vincolati	NF	18.002.297,00	16.383.724,00	-	16.383.724,00
	BA2800	B.14.C.4) Accantonamenti per quote inutilizzate contributi da soggetti pubblici per ricerca	NF	-	-	-	-
	BA2810	B.14.C.5) Accantonamenti per quote inutilizzate contributi vincolati da privati	NF	-	-	-	-
	BA2811	B.14.C.6) Accantonamenti per quote inutilizzate contributi da soggetti privati per ricerca	NF	-	-	-	-
	<b>BA2820</b>	<b>B.14.D) Altri accantonamenti</b>		5.558.975,00	-	-	-
	BA2840	B.14.D.1) Acc. Rinnovi convenzioni MMG/PLS/MCA	NF	661.449,00	-	-	-
	BA2850	B.14.D.2) Acc. Rinnovi convenzioni Medici Sumai	NF	39.890,00	-	-	-
	BA2860	B.14.D.3) Acc. Rinnovi contratt.: dirigenza medica	NF	1.244.355,00	-	-	-
	BA2870	B.14.D.4) Acc. Rinnovi contratt.: dirigenza non medica	NF	159.181,00	-	-	-
	BA2880	B.14.D.5) Acc. Rinnovi contratt.: comparto	NF	3.454.100,00	-	-	-
	BA2881	B.14.D.6) Acc. per Trattamento di fine rapporto dipendenti	NF	-	-	-	-
	BA2882	B.14.D.7) Acc. per Trattamenti di quiescenza e simili	NF	-	-	-	-
	BA2883	B.14.D.8) Acc. per Fondi integrativi pensione	NF	-	-	-	-
	BA2884	B.14.D.9) Acc. Incentivi funzioni tecniche art. 113 D.lgs 50/2016	NF	-	-	-	-
	BA2890	B.14.D.10) Altri accantonamenti	NF	-	-	-	-
	<b>BZ9999</b>	<b>Totale costi della produzione (B)</b>		<b>332.430.851,32</b>	33.958.813,00	4.641.597,00	8.552.039,00
		<b>C) Proventi e oneri finanziari</b>					
	<b>CA0010</b>	<b>C.1) Interessi attivi</b>		3.046,00	-	-	-
	<b>CA0020</b>	<b>C.1.A) Interessi attivi su c/tesoreria unica</b>					
	<b>CA0030</b>	<b>C.1.B) Interessi attivi su c/c postali e bancari</b>					
	<b>CA0040</b>	<b>C.1.C) Altri interessi attivi</b>		3.046,00	-	-	-
	<b>CA0050</b>	<b>C.2) Altri proventi</b>		-	-	-	-
	<b>CA0060</b>	<b>C.2.A) Proventi da partecipazioni</b>					
	<b>CA0070</b>	<b>C.2.B) Proventi finanziari da crediti iscritti nelle immobilizzazioni</b>					
	<b>CA0080</b>	<b>C.2.C) Proventi finanziari da titoli iscritti nelle immobilizzazioni</b>					
	<b>CA0090</b>	<b>C.2.D) Altri proventi finanziari diversi dai precedenti</b>					
	<b>CA0100</b>	<b>C.2.E) Utili su cambi</b>					
	<b>CA0110</b>	<b>C.3) Interessi passivi</b>		352,00	-	-	-
	<b>CA0120</b>	<b>C.3.A) Interessi passivi su anticipazioni di cassa</b>					
	<b>CA0130</b>	<b>C.3.B) Interessi passivi su mutui</b>					
	<b>CA0140</b>	<b>C.3.C) Altri interessi passivi</b>		352,00	-	-	-
	<b>CA0150</b>	<b>C.4) Altri oneri</b>		-	-	-	-
	<b>CA0160</b>	<b>C.4.A) Altri oneri finanziari</b>					
	<b>CA0170</b>	<b>C.4.B) Perdite su cambi</b>					
	<b>CZ9999</b>	<b>Totale proventi e oneri finanziari (C)</b>		2.694,00	-	-	-
		<b>D) Rettifiche di valore di attività finanziarie</b>					
	<b>DA0010</b>	<b>D.1) Rivalutazioni</b>					
	<b>DA0020</b>	<b>D.2) Svalutazioni</b>					
	<b>DZ9999</b>	<b>Totale rettifiche di valore di attività finanziarie (D)</b>		-	-	-	-
		<b>E) Proventi e oneri straordinari</b>					
	<b>EA0010</b>	<b>E.1) Proventi straordinari</b>		7.585.502,00	4.893.349,33	-	4.893.349,33
	<b>EA0020</b>	<b>E.1.A) Plusvalenze</b>					
	<b>EA0030</b>	<b>E.1.B) Altri proventi straordinari</b>		7.585.502,00	4.893.349,33	-	4.893.349,33
	EA0040	E.1.B.1) Proventi da donazioni e liberalità diverse	NF	2.278,00	-	-	-
	EA0050	E.1.B.2) Sopravvenienze attive	NF	7.583.224,00	4.893.349,33	-	4.893.349,33
	EA0051	E.1.B.2.1) Sopravvenienze attive per quote F.S. vincolato	NF	5.995.207,00	4.893.349,33	-	4.893.349,33
R	EA0060	E.1.B.2.2) Sopravvenienze attive v/Aziende sanitarie pubbliche della Regione	NF	-	-	-	-
	EA0070	E.1.B.2.3) Sopravvenienze attive v/terzi	NF	1.588.017,00	-	-	-
S	EA0080	E.1.B.2.3.A) Sopravvenienze attive v/terzi relative alla mobilità extraregionale	NF	-	-	-	-
	EA0090	E.1.B.2.3.B) Sopravvenienze attive v/terzi relative al personale	NF	739.482,00	-	-	-
	EA0100	E.1.B.2.3.C) Sopravvenienze attive v/terzi relative alle convenzioni con medici di base	NF	-	-	-	-
	EA0110	E.1.B.2.3.D) Sopravvenienze attive v/terzi relative alle convenzioni per la specialistica	NF	-	-	-	-

CE			CE CONSUNTIVO 2021 "TOTALE"	di cui CE CONSUNTIVO 2021 - Codice "COVID"	Utilizzo Risorse assegnate con DL emergenziali anno 2020 accantonate al 31.12.2020	Risorse assegnate per l'anno 2021 a titolo di finanziamento corrente collegate ad interventi adottati per l'emergenza sanitaria con il decreto legge n. 34/2020, con la legge n. 178/2020, con il decreto legge n. 41/2021 e con il decreto legge n. 73/2021 ripartiti con separati provvedimenti e relativi costi sostenuti nel 2021.	Risorse assegnate per l'anno 2021 dalla Regione autonoma Valle d'Aosta (deliberazione di Giunta regionale n. 744/2021) e risorse assegnate per il 2020 e non utilizzate
Cons	CODICE	DESCRIZIONE	Colonna 1	Colonna 2 = somma colonne 3 4 e 5	Colonna 3	Colonna 4	Colonna 5
	EA0120	E.1.B.2.3.E) Sopravvenienze attive v/terzi relative all'acquisto prestaz. sanitarie da operatori accreditati		-			
	EA0130	E.1.B.2.3.F) Sopravvenienze attive v/terzi relative all'acquisto di beni e servizi	203.884,00	-			
	EA0140	E.1.B.2.3.G) Altre sopravvenienze attive v/terzi	644.651,00	-			
	EA0150	E.1.B.3) Insussistenze attive	-	-			
R	EA0160	E.1.B.3.1) Insussistenze attive v/Aziende sanitarie pubbliche della Regione		-			
	EA0170	E.1.B.3.2) Insussistenze attive v/terzi	-	-			
S	EA0180	E.1.B.3.2.A) Insussistenze attive v/terzi relative alla mobilità extraregionale		-			
	EA0190	E.1.B.3.2.B) Insussistenze attive v/terzi relative al personale		-			
	EA0200	E.1.B.3.2.C) Insussistenze attive v/terzi relative alle convenzioni con medici di base		-			
	EA0210	E.1.B.3.2.D) Insussistenze attive v/terzi relative alle convenzioni per la specialistica		-			
	EA0220	E.1.B.3.2.E) Insussistenze attive v/terzi relative all'acquisto prestaz. sanitarie da operatori accreditati		-			
	EA0230	E.1.B.3.2.F) Insussistenze attive v/terzi relative all'acquisto di beni e servizi		-			
	EA0240	E.1.B.3.2.G) Altre insussistenze attive v/terzi		-			
	EA0250	E.1.B.4) Altri proventi straordinari		-			
	EA0260	<b>E.2) Oneri straordinari</b>	<b>5.855.147,00</b>	<b>4.897.878,33</b>	-	4.893.349,33	4.531,00
	EA0270	<b>E.2.A) Minusvalenze</b>	47.487,00	-			
	EA0280	<b>E.2.B) Altri oneri straordinari</b>	<b>5.807.660,00</b>	<b>4.897.878,33</b>	-	4.893.349,33	4.531,00
	EA0290	E.2.B.1) Oneri tributari da esercizi precedenti		-			
	EA0300	E.2.B.2) Oneri da cause civili ed oneri processuali		-			
	EA0310	E.2.B.3) Sopravvenienze passive	5.475.540,00	4.897.880,33	-	4.893.349,33	4.531,00
R	EA0320	E.2.B.3.1) Sopravvenienze passive v/Aziende sanitarie pubbliche della Regione	-	-			
R	EA0330	E.2.B.3.1.A) Sopravvenienze passive v/Aziende sanitarie pubbliche relative alla mobilità intraregionale		-			
R	EA0340	E.2.B.3.1.B) Altre sopravvenienze passive v/Aziende sanitarie pubbliche della Regione		-			
	EA0350	E.2.B.3.2) Sopravvenienze passive v/terzi	5.475.540,00	4.897.880,33	-	4.893.349,33	4.531,00
S	EA0360	E.2.B.3.2.A) Sopravvenienze passive v/terzi relative alla mobilità extraregionale		-			
	EA0370	E.2.B.3.2.B) Sopravvenienze passive v/terzi relative al personale	84.168,00	84.168,00	-	84.168,00	-
	EA0380	E.2.B.3.2.B.1) Soprav. passive v/terzi relative al personale - dirigenza medica	21.884,00	21.884,00		21.884,00	
	EA0390	E.2.B.3.2.B.2) Soprav. passive v/terzi relative al personale - dirigenza non medica	564,00	564,00		564,00	
	EA0400	E.2.B.3.2.B.3) Soprav. passive v/terzi relative al personale - comparto	61.720,00	61.720,00		61.720,00	
	EA0410	E.2.B.3.2.C) Sopravvenienze passive v/terzi relative alle convenzioni con medici di base		-			
	EA0420	E.2.B.3.2.D) Sopravvenienze passive v/terzi relative alle convenzioni per la specialistica	34.553,00	-			
	EA0430	E.2.B.3.2.E) Sopravvenienze passive v/terzi relative all'acquisto prestaz. sanitarie da operatori accreditati		-			
	EA0440	E.2.B.3.2.F) Sopravvenienze passive v/terzi relative all'acquisto di beni e servizi	99.893,00	4.531,00			4.531,00
	EA0450	E.2.B.3.2.G) Altre sopravvenienze passive v/terzi	5.256.926,00	4.809.181,33		4.809.181,33	
	EA0460	E.2.B.4) Insussistenze passive	332.120,00	-			
	EA0461	E.2.B.4.1) Insussistenze passive per quote F.S. vincolato		-			
R	EA0470	E.2.B.4.2) Insussistenze passive v/Aziende sanitarie pubbliche della Regione		-			
	EA0480	E.2.B.4.3) Insussistenze passive v/terzi	332.120,00	-			
S	EA0490	E.2.B.4.3.A) Insussistenze passive v/terzi relative alla mobilità extraregionale		-			
	EA0500	E.2.B.4.3.B) Insussistenze passive v/terzi relative al personale		-			
	EA0510	E.2.B.4.3.C) Insussistenze passive v/terzi relative alle convenzioni con medici di base		-			
	EA0520	E.2.B.4.3.D) Insussistenze passive v/terzi relative alle convenzioni per la specialistica		-			
	EA0530	E.2.B.4.3.E) Insussistenze passive v/terzi relative all'acquisto prestaz. sanitarie da operatori accreditati		-			
	EA0540	E.2.B.4.3.F) Insussistenze passive v/terzi relative all'acquisto di beni e servizi		-			
	EA0550	E.2.B.4.3.G) Altre insussistenze passive v/terzi	332.120,00	-			
	EA0560	E.2.B.5) Altri oneri straordinari		-			
	EZ9999	<b>Totale proventi e oneri straordinari (E)</b>	<b>1.730.355,00</b>	<b>4.529,00</b>	-	-	4.531,00
	XA0000	<b>Risultato prima delle imposte (A - B +/- C +/- D +/- E)</b>	<b>10.457.656,07</b>	<b>369.841,00</b>	<b>51.675,00</b>	<b>147.831,00</b>	<b>170.335,00</b>
	Y	<b>Imposte e tasse</b>		-			
	YA0010	<b>Y.1) IRAP</b>	<b>9.273.736,00</b>	<b>369.841,00</b>	<b>51.675,00</b>	<b>147.831,00</b>	<b>170.335,00</b>
	YA0020	<b>Y.1.A) IRAP relativa a personale dipendente</b>	8.184.588,00	228.016,00	50.187,00	7.494,00	170.335,00
	YA0030	<b>Y.1.B) IRAP relativa a collaboratori e personale assimilato a lavoro dipendente</b>	824.855,00	141.825,00	1.488,00	140.337,00	
	YA0040	<b>Y.1.C) IRAP relativa ad attività di libera professione (intramoenia)</b>	264.293,00	-			
	YA0050	<b>Y.1.D) IRAP relativa ad attività commerciale</b>		-			
	YA0060	<b>Y.2) IRES</b>	92.434,00	-	-	-	-
	YA0070	<b>Y.2.A) IRES su attività istituzionale</b>		-			
	YA0080	<b>Y.2.B) IRES su attività commerciale</b>	92.434,00	-			
	YA0090	<b>Y.3) Accantonamento a F.do Imposte (Accertamenti, condoni, ecc.)</b>		-			
	YZ9999	<b>Totale imposte e tasse (Y)</b>	<b>9.366.170,00</b>	<b>369.841,00</b>	<b>51.675,00</b>	<b>147.831,00</b>	<b>170.335,00</b>
	ZZ9999	<b>RISULTATO DI ESERCIZIO</b>	<b>1.091.486,07</b>	<b>-</b>	<b>-</b>	<b>-</b>	<b>-</b>

<b>Periodo di rilevazione</b>	<b>consuntivo</b>	<b>Modello consuntivo 2020</b>
<b>Anno</b>	<b>2020</b>	
<b>Codice Regione</b>	<b>020</b>	
<b>Descrizione Regione</b>	<b>Regione Autonoma Valle d'Aosta</b>	
<b>Codice Ente SSR</b>	<b>101</b>	
<b>Descrizione Ente SSR</b>	<b>Valle d'Aosta - Aosta</b>	

CE		
Cons	CODICE	DESCRIZIONE
		<b>A) Valore della produzione</b>
	<b>AA0010</b>	<b>A.1) Contributi in c/esercizio</b>
	<b>AA0020</b>	<b>A.1.A) Contributi da Regione o Prov. Aut. per quota F.S. regionale</b>
	AA0030	A.1.A.1) da Regione o Prov. Aut. per quota F.S. regionale indistinto
	AA0031	A.1.A.1.1) Finanziamento indistinto
	AA0032	A.1.A.1.2) Finanziamento indistinto finalizzato da Regione
	AA0033	A.1.A.1.3) Funzioni
	AA0034	A.1.A.1.3.A) Funzioni - Pronto Soccorso
	AA0035	A.1.A.1.3.B) Funzioni - Altro
	AA0036	A.1.A.1.4) Quota finalizzata per il Piano aziendale di cui all'art. 1, comma 528, L. 208/2015
	AA0040	A.1.A.2) da Regione o Prov. Aut. per quota F.S. regionale vincolato
	<b>AA0050</b>	<b>A.1.B) Contributi c/esercizio (extra fondo)</b>
	AA0060	A.1.B.1) da Regione o Prov. Aut. (extra fondo)
	AA0070	A.1.B.1.1) Contributi da Regione o Prov. Aut. (extra fondo) vincolati
	AA0080	A.1.B.1.2) Contributi da Regione o Prov. Aut. (extra fondo) - Risorse aggiuntive da bilancio regionale a titolo di copertura LEA
	AA0090	A.1.B.1.3) Contributi da Regione o Prov. Aut. (extra fondo) - Risorse aggiuntive da bilancio regionale a titolo di copertura extra LEA
	AA0100	A.1.B.1.4) Contributi da Regione o Prov. Aut. (extra fondo) - Altro
	AA0110	A.1.B.2) Contributi da Aziende sanitarie pubbliche della Regione o Prov. Aut. (extra fondo)
R	AA0120	A.1.B.2.1) Contributi da Aziende sanitarie pubbliche della Regione o Prov. Aut. (extra fondo) vincolati
R	AA0130	A.1.B.2.2) Contributi da Aziende sanitarie pubbliche della Regione o Prov. Aut. (extra fondo) altro
	AA0140	A.1.B.3) Contributi da Ministero della Salute e da altri soggetti pubblici (extra fondo)
	AA0141	A.1.B.3.1) Contributi da Ministero della Salute (extra fondo)
	AA0150	A.1.B.3.2) Contributi da altri soggetti pubblici (extra fondo) vincolati
	AA0160	A.1.B.3.3) Contributi da altri soggetti pubblici (extra fondo) L. 210/92
	AA0170	A.1.B.3.4) Contributi da altri soggetti pubblici (extra fondo) altro
	AA0171	A.1.B.3.5) Contributi da altri soggetti pubblici (extra fondo) - in attuazione dell'art.79, comma 1 sexies lettera c), del D.L. 112/2008, convertito con legge 133/2008 e della legge 23 dicembre 2009 n. 191
	<b>AA0180</b>	<b>A.1.C) Contributi c/esercizio per ricerca</b>

CE CONSUNTIVO 2020 "TOTALE"	
Colonna 1	
	288.293.343,37
	244.434.295,00
	243.791.700,00
NF	233.766.661,00
NF	10.025.039,00
	-
NF	-
NF	-
NF	-
NF	642.595,00
	43.059.986,37
	42.951.504,01
NF	18.954.225,01
NF	22.717.779,00
NF	1.279.500,00
NF	-
	-
NF	-
NF	-
	108.482,36
NF	2.930,00
NF	105.552,36
NF	-
NF	-
NF	-
	-



## CE

CE CONSUNTIVO  
2020  
"TOTALE"

Cons	CODICE	DESCRIZIONE	Colonna 1
	AA0190	A.1.C.1) Contributi da Ministero della Salute per ricerca corrente	NF -
	AA0200	A.1.C.2) Contributi da Ministero della Salute per ricerca finalizzata	NF -
	AA0210	A.1.C.3) Contributi da Regione ed altri soggetti pubblici per ricerca	NF -
	AA0220	A.1.C.4) Contributi da privati per ricerca	NF -
	<b>AA0230</b>	<b>A.1.D) Contributi c/esercizio da privati</b>	NF 799.062,00
	<b>AA0240</b>	<b>A.2) Rettifica contributi c/esercizio per destinazione ad investimenti</b>	-
	<b>AA0250</b>	<b>A.2.A) Rettifica contributi in c/esercizio per destinazione ad investimenti - da Regione o Prov. Aut. per quota F.S. regionale</b>	NF -
	<b>AA0260</b>	<b>A.2.B) Rettifica contributi in c/esercizio per destinazione ad investimenti - altri contributi</b>	NF -
	<b>AA0270</b>	<b>A.3) Utilizzo fondi per quote inutilizzate contributi finalizzati e vincolati di esercizi precedenti</b>	-
	<b>AA0271</b>	<b>A.3.A) Utilizzo fondi per quote inutilizzate contributi di esercizi precedenti da Regione o Prov. Aut. per quota F.S. regionale indistinto finalizzato</b>	NF -
	<b>AA0280</b>	<b>A.3.B) Utilizzo fondi per quote inutilizzate contributi di esercizi precedenti da Regione o Prov. Aut. per quota F.S. regionale vincolato</b>	NF -
	<b>AA0290</b>	<b>A.3.C) Utilizzo fondi per quote inutilizzate contributi di esercizi precedenti da soggetti pubblici (extra fondo) vincolati</b>	NF -
	<b>AA0300</b>	<b>A.3.D) Utilizzo fondi per quote inutilizzate contributi di esercizi precedenti per ricerca</b>	NF -
	<b>AA0310</b>	<b>A.3.E) Utilizzo fondi per quote inutilizzate contributi vincolati di esercizi precedenti da privati</b>	NF -
	<b>AA0320</b>	<b>A.4) Ricavi per prestazioni sanitarie e sociosanitarie a rilevanza sanitaria</b>	20.159.336,00
	<b>AA0330</b>	<b>A.4.A) Ricavi per prestazioni sanitarie e sociosanitarie a rilevanza sanitaria erogate a soggetti pubblici</b>	16.204.854,00
R	AA0340	A.4.A.1) Ricavi per prestaz. sanitarie e sociosanitarie a rilevanza sanitaria erogate ad Aziende sanitarie pubbliche della Regione	-
R	AA0350	A.4.A.1.1) Prestazioni di ricovero	NF
R	AA0360	A.4.A.1.2) Prestazioni di specialistica ambulatoriale	NF
R	AA0361	A.4.A.1.3) Prestazioni di pronto soccorso non seguite da ricovero	NF
R	AA0370	A.4.A.1.4) Prestazioni di psichiatria residenziale e semiresidenziale	NF
R	AA0380	A.4.A.1.5) Prestazioni di File F	NF
R	AA0390	A.4.A.1.6) Prestazioni servizi MMG, PLS, Contin. assistenziale	NF
R	AA0400	A.4.A.1.7) Prestazioni servizi farmaceutica convenzionata	NF
R	AA0410	A.4.A.1.8) Prestazioni termali	NF
R	AA0420	A.4.A.1.9) Prestazioni trasporto ambulanze ed elisoccorso	NF
R	AA0421	A.4.A.1.10) Prestazioni assistenza integrativa	NF
R	AA0422	A.4.A.1.11) Prestazioni assistenza protesica	NF
R	AA0423	A.4.A.1.12) Prestazioni assistenza riabilitativa extraospedaliera	NF
R	AA0424	A.4.A.1.13) Ricavi per cessione di emocomponenti e cellule staminali	NF
R	AA0425	A.4.A.1.14) Prestazioni assistenza domiciliare integrata (ADI)	NF
R	AA0430	A.4.A.1.15) Altre prestazioni sanitarie e socio-sanitarie a rilevanza sanitaria	NF
	AA0440	A.4.A.2) Ricavi per prestaz. sanitarie e sociosanitarie a rilevanza sanitaria erogate ad altri soggetti pubblici	NF 128.258,00

CE			CE CONSUNTIVO 2020 "TOTALE"
Cons	CODICE	DESCRIZIONE	Colonna 1
	AA0450	A.4.A.3) Ricavi per prestaz. sanitarie e sociosanitarie a rilevanza sanitaria erogate a soggetti pubblici Extraregione	16.076.596,00
S	AA0460	A.4.A.3.1) Prestazioni di ricovero	NF 7.911.833,00
S	AA0470	A.4.A.3.2) Prestazioni ambulatoriali	NF 3.610.350,00
S	AA0471	A.4.A.3.3) Prestazioni pronto soccorso non seguite da ricovero	NF -
SS	AA0480	A.4.A.3.4) Prestazioni di psichiatria non soggetta a compensazione (resid. e semiresid.)	NF -
S	AA0490	A.4.A.3.5) Prestazioni di File F	NF 241.583,00
S	AA0500	A.4.A.3.6) Prestazioni servizi MMG, PLS, Contin. assistenziale Extraregione	NF 66.863,00
S	AA0510	A.4.A.3.7) Prestazioni servizi farmaceutica convenzionata Extraregione	NF 236.918,00
S	AA0520	A.4.A.3.8) Prestazioni termali Extraregione	NF 11.863,00
S	AA0530	A.4.A.3.9) Prestazioni trasporto ambulanze ed elisoccorso Extraregione	NF 2.129.099,00
SS	AA0541	A.4.A.3.10) Prestazioni assistenza integrativa da pubblico (extraregione)	NF -
SS	AA0542	A.4.A.3.11) Prestazioni assistenza protesica da pubblico (extraregione)	NF -
S	AA0550	A.4.A.3.12) Ricavi per cessione di emocomponenti e cellule staminali Extraregione	NF 321.895,00
S	AA0560	A.4.A.3.13) Ricavi GSA per differenziale saldo mobilità interregionale	NF -
S	AA0561	A.4.A.3.14) Altre prestazioni sanitarie e sociosanitarie a rilevanza sanitaria erogate a soggetti pubblici Extraregione	NF -
SS	AA0570	A.4.A.3.15) Altre prestazioni sanitarie e sociosanitarie a rilevanza sanitaria non soggette a compensazione Extraregione	-
SS	AA0580	A.4.A.3.15.A) Prestazioni di assistenza riabilitativa non soggette a compensazione Extraregione	NF -
SS	AA0590	A.4.A.3.15.B) Altre prestazioni sanitarie e socio-sanitarie a rilevanza sanitaria non soggette a compensazione Extraregione	NF -
	AA0600	A.4.A.3.16) Altre prestazioni sanitarie a rilevanza sanitaria - Mobilità attiva Internazionale	NF 1.546.192,00
R	AA0601	A.4.A.3.17) Altre prestazioni sanitarie a rilevanza sanitaria - Mobilità attiva Internazionale rilevata dalle AO, AOU, IRCCS.	NF -
SS	AA0602	A.4.A.3.18) Altre prestazioni sanitarie e sociosanitarie a rilevanza sanitaria ad Aziende sanitarie e casse mutua estera - (fatturate direttamente)	NF -
S	<b>AA0610</b>	<b>A.4.B) Ricavi per prestazioni sanitarie e sociosanitarie a rilevanza sanitaria erogate da privati v/residenti Extraregione in compensazione (mobilità attiva)</b>	-
S	AA0620	A.4.B.1) Prestazioni di ricovero da priv. Extraregione in compensazione (mobilità attiva)	NF -
S	AA0630	A.4.B.2) Prestazioni ambulatoriali da priv. Extraregione in compensazione (mobilità attiva)	NF -
S	AA0631	A.4.B.3) Prestazioni di pronto soccorso non seguite da ricovero da priv. Extraregione in compensazione (mobilità attiva)	NF -
S	AA0640	A.4.B.4) Prestazioni di File F da priv. Extraregione in compensazione (mobilità attiva)	NF -
S	AA0650	A.4.B.5) Altre prestazioni sanitarie e sociosanitarie a rilevanza sanitaria erogate da privati v/residenti Extraregione in compensazione (mobilità attiva)	NF -
	<b>AA0660</b>	<b>A.4.C) Ricavi per prestazioni sanitarie e sociosanitarie a rilevanza sanitaria erogate a privati</b>	NF 1.281.857,00
	<b>AA0670</b>	<b>A.4.D) Ricavi per prestazioni sanitarie erogate in regime di intramoenia</b>	2.672.625,00
	AA0680	A.4.D.1) Ricavi per prestazioni sanitarie intramoenia - Area ospedaliera	NF 186.812,00

CE			CE CONSUNTIVO 2020 "TOTALE"
Cons	CODICE	DESCRIZIONE	Colonna 1
	AA0690	A.4.D.2) Ricavi per prestazioni sanitarie intramoenia - Area specialistica	NF 1.905.599,00
	AA0700	A.4.D.3) Ricavi per prestazioni sanitarie intramoenia - Area sanità pubblica	NF 3.315,00
	AA0710	A.4.D.4) Ricavi per prestazioni sanitarie intramoenia - Consulenze (ex art. 55 c.1 lett. c), d) ed ex art. 57-58)	NF 381.190,00
R	AA0720	A.4.D.5) Ricavi per prestazioni sanitarie intramoenia - Consulenze (ex art. 55 c.1 lett. c), d) ed ex art. 57-58) (Aziende sanitarie pubbliche della Regione)	NF -
	AA0730	A.4.D.6) Ricavi per prestazioni sanitarie intramoenia - Altro	NF 195.709,00
R	AA0740	A.4.D.7) Ricavi per prestazioni sanitarie intramoenia - Altro (Aziende sanitarie pubbliche della Regione)	NF -
	<b>AA0750</b>	<b>A.5) Concorsi, recuperi e rimborsi</b>	2.407.520,00
	<b>AA0760</b>	<b>A.5.A) Rimborsi assicurativi</b>	NF -
	<b>AA0770</b>	<b>A.5.B) Concorsi, recuperi e rimborsi da Regione</b>	409.022,00
	AA0780	A.5.B.1) Rimborso degli oneri stipendiali del personale dell'azienda in posizione di comando presso la Regione	NF 409.022,00
	AA0790	A.5.B.2) Altri concorsi, recuperi e rimborsi da parte della Regione	NF -
R	<b>AA0800</b>	<b>A.5.C) Concorsi, recuperi e rimborsi da Aziende sanitarie pubbliche della Regione</b>	-
R	AA0810	A.5.C.1) Rimborso degli oneri stipendiali del personale dipendente dell'azienda in posizione di comando presso Aziende sanitarie pubbliche della Regione	NF -
R	AA0820	A.5.C.2) Rimborsi per acquisto beni da parte di Aziende sanitarie pubbliche della Regione	NF -
R	AA0830	A.5.C.3) Altri concorsi, recuperi e rimborsi da parte di Aziende sanitarie pubbliche della Regione	NF -
R	AA0831	A.5.C.4) Altri concorsi, recuperi e rimborsi da parte della Regione - GSA	NF -
	<b>AA0840</b>	<b>A.5.D) Concorsi, recuperi e rimborsi da altri soggetti pubblici</b>	-
	AA0850	A.5.D.1) Rimborso degli oneri stipendiali del personale dipendente dell'azienda in posizione di comando presso altri soggetti pubblici	NF -
	AA0860	A.5.D.2) Rimborsi per acquisto beni da parte di altri soggetti pubblici	NF -
	AA0870	A.5.D.3) Altri concorsi, recuperi e rimborsi da parte di altri soggetti pubblici	NF -
	<b>AA0880</b>	<b>A.5.E) Concorsi, recuperi e rimborsi da privati</b>	1.998.498,00
	AA0890	A.5.E.1) Rimborso da aziende farmaceutiche per Pay back	984.690,00
	AA0900	A.5.E.1.1) Pay-back per il superamento del tetto della spesa farmaceutica territoriale	NF -
	AA0910	A.5.E.1.2) Pay-back per superamento del tetto della spesa farmaceutica ospedaliera	NF 205.166,00
	AA0920	A.5.E.1.3) Ulteriore Pay-back	NF 779.524,00
	AA0921	A.5.E.2) Rimborso per Pay back sui dispositivi medici	NF -
	AA0930	A.5.E.3) Altri concorsi, recuperi e rimborsi da privati	NF 1.013.808,00
	<b>AA0940</b>	<b>A.6) Compartecipazione alla spesa per prestazioni sanitarie (Ticket)</b>	5.522.836,00
	<b>AA0950</b>	<b>A.6.A) Compartecipazione alla spesa per prestazioni sanitarie - Ticket sulle prestazioni di specialistica ambulatoriale e APA-PAC</b>	NF 4.021.323,00
	<b>AA0960</b>	<b>A.6.B) Compartecipazione alla spesa per prestazioni sanitarie - Ticket sul pronto soccorso</b>	NF 112.719,00
	<b>AA0970</b>	<b>A.6.C) Compartecipazione alla spesa per prestazioni sanitarie (Ticket) - Altro</b>	NF 1.388.794,00

CE			CE CONSUNTIVO 2020 "TOTALE"
Cons	CODICE	DESCRIZIONE	Colonna 1
	AA0980	A.7) Quota contributi c/capitale imputata all'esercizio	6.599.106,00
	AA0990	A.7.A) Quota imputata all'esercizio dei finanziamenti per investimenti dallo Stato	NF -
	AA1000	A.7.B) Quota imputata all'esercizio dei finanziamenti per investimenti da Regione	NF 6.599.106,00
	AA1010	A.7.C) Quota imputata all'esercizio dei finanziamenti per beni di prima dotazione	NF -
	AA1020	A.7.D) Quota imputata all'esercizio dei contributi in c/ esercizio FSR destinati ad investimenti	NF -
	AA1030	A.7.E) Quota imputata all'esercizio degli altri contributi in c/ esercizio destinati ad investimenti	NF -
	AA1040	A.7.F) Quota imputata all'esercizio di altre poste del patrimonio netto	NF -
	AA1050	A.8) Incrementi delle immobilizzazioni per lavori interni	NF -
	AA1060	A.9) Altri ricavi e proventi	999.188,00
	AA1070	A.9.A) Ricavi per prestazioni non sanitarie	NF 684.544,00
	AA1080	A.9.B) Fitti attivi ed altri proventi da attività immobiliari	NF 54.417,00
	AA1090	A.9.C) Altri proventi diversi	NF 260.227,00
	AZ9999	Totale valore della produzione (A)	323.981.329,37
		<b>B) Costi della produzione</b>	NF
	BA0010	B.1) Acquisti di beni	46.090.258,00
	BA0020	B.1.A) Acquisti di beni sanitari	44.102.073,00
	BA0030	B.1.A.1) Prodotti farmaceutici ed emoderivati	20.755.116,00
	BA0040	B.1.A.1.1) Medicinali con AIC, ad eccezione di vaccini, emoderivati di produzione regionale, ossigeno e altri gas medicali	NF 20.232.230,00
	BA0050	B.1.A.1.2) Medicinali senza AIC	NF 249.802,00
	BA0051	B.1.A.1.3) Ossigeno e altri gas medicali	NF -
	BA0060	B.1.A.1.4) Emoderivati di produzione regionale	273.084,00
R	BA0061	B.1.A.1.4.1) Emoderivati di produzione regionale da pubblico (Aziende sanitarie pubbliche della Regione) - Mobilità intraregionale	NF -
S	BA0062	B.1.A.1.4.2) Emoderivati di produzione regionale da pubblico (Aziende sanitarie pubbliche della Regione) - Mobilità extraregionale	NF -
	BA0063	B.1.A.1.4.3) Emoderivati di produzione regionale da altri soggetti	NF 273.084,00
	BA0070	B.1.A.2) Sangue ed emocomponenti	574.706,00
R	BA0080	B.1.A.2.1) da pubblico (Aziende sanitarie pubbliche della Regione) - Mobilità intraregionale	NF -
S	BA0090	B.1.A.2.2) da pubblico (Aziende sanitarie pubbliche extra Regione) - Mobilità extraregionale	NF 574.706,00
	BA0100	B.1.A.2.3) da altri soggetti	NF -
	BA0210	B.1.A.3) Dispositivi medici	14.848.192,00
	BA0220	B.1.A.3.1) Dispositivi medici	NF 8.934.098,00
	BA0230	B.1.A.3.2) Dispositivi medici impiantabili attivi	NF 21.213,00
	BA0240	B.1.A.3.3) Dispositivi medico diagnostici in vitro (IVD)	NF 5.892.881,00
	BA0250	B.1.A.4) Prodotti dietetici	NF 320.292,00
	BA0260	B.1.A.5) Materiali per la profilassi (vaccini)	NF 867.598,00
	BA0270	B.1.A.6) Prodotti chimici	NF 8.216,00
	BA0280	B.1.A.7) Materiali e prodotti per uso veterinario	NF 31.470,00

CE			CE CONSUNTIVO 2020 "TOTALE"
Cons	CODICE	DESCRIZIONE	Colonna 1
	BA0290	B.1.A.8) Altri beni e prodotti sanitari	NF 6.696.483,00
R	BA0300	B.1.A.9) Beni e prodotti sanitari da Aziende sanitarie pubbliche della Regione	-
R	BA0301	B.1.A.9.1) Prodotti farmaceutici ed emoderivati	NF -
R	BA0303	B.1.A.9.3) Dispositivi medici	NF -
R	BA0304	B.1.A.9.4) Prodotti dietetici	NF -
R	BA0305	B.1.A.9.5) Materiali per la profilassi (vaccini)	NF -
R	BA0306	B.1.A.9.6) Prodotti chimici	NF -
R	BA0307	B.1.A.9.7) Materiali e prodotti per uso veterinario	NF -
R	BA0308	B.1.A.9.8) Altri beni e prodotti sanitari	NF -
	<b>BA0310</b>	<b>B.1.B) Acquisti di beni non sanitari</b>	1.988.185,00
	BA0320	B.1.B.1) Prodotti alimentari	NF -
	BA0330	B.1.B.2) Materiali di guardaroba, di pulizia e di convivenza in genere	NF 162.376,00
	BA0340	B.1.B.3) Combustibili, carburanti e lubrificanti	NF 1.353.105,00
	BA0350	B.1.B.4) Supporti informatici e cancelleria	NF 163.977,00
	BA0360	B.1.B.5) Materiale per la manutenzione	NF 299.406,00
	BA0370	B.1.B.6) Altri beni e prodotti non sanitari	NF 9.321,00
R	BA0380	B.1.B.7) Beni e prodotti non sanitari da Aziende sanitarie pubbliche della Regione	NF -
	<b>BA0390</b>	<b>B.2) Acquisti di servizi</b>	102.815.234,00
	<b>BA0400</b>	<b>B.2.A) Acquisti servizi sanitari</b>	85.799.038,00
	<b>BA0410</b>	<b>B.2.A.1) Acquisti servizi sanitari per medicina di base</b>	16.195.757,00
	BA0420	B.2.A.1.1) - da convenzione	16.096.419,00
	BA0430	B.2.A.1.1.A) Costi per assistenza MMG	NF 9.169.546,00
	BA0440	B.2.A.1.1.B) Costi per assistenza PLS	NF 1.955.629,00
	BA0450	B.2.A.1.1.C) Costi per assistenza Continuità assistenziale	NF 2.428.454,00
	BA0460	B.2.A.1.1.D) Altro (medicina dei servizi, psicologi, medici 118, ecc)	NF 2.542.790,00
R	BA0470	B.2.A.1.2) - da pubblico (Aziende sanitarie pubbliche della Regione) - Mobilità intraregionale	NF -
S	BA0480	B.2.A.1.3) - da pubblico (Aziende sanitarie pubbliche Extraregione) - Mobilità extraregionale	NF 99.338,00
	<b>BA0490</b>	<b>B.2.A.2) Acquisti servizi sanitari per farmaceutica</b>	14.986.909,00
	BA0500	B.2.A.2.1) - da convenzione	NF 14.821.342,00
R	BA0510	B.2.A.2.2) - da pubblico (Aziende sanitarie pubbliche della Regione)- Mobilità intraregionale	NF -
S	BA0520	B.2.A.2.3) - da pubblico (Extraregione)	NF 165.567,00
	<b>BA0530</b>	<b>B.2.A.3) Acquisti servizi sanitari per assistenza specialistica ambulatoriale</b>	3.928.424,00
R	BA0540	B.2.A.3.1) - da pubblico (Aziende sanitarie pubbliche della Regione)	NF -
R	BA0541	B.2.A.3.2) prestazioni di pronto soccorso non seguite da ricovero - da pubblico (Aziende sanitarie pubbliche della Regione)	NF -
	BA0550	B.2.A.3.3) - da pubblico (altri soggetti pubbl. della Regione)	NF -
	BA0551	B.2.A.3.4) prestazioni di pronto soccorso non seguite da ricovero - da pubblico (altri soggetti pubbl. della Regione)	NF -
S	BA0560	B.2.A.3.5) - da pubblico (Extraregione)	NF 1.893.565,00

## CE

CE CONSUNTIVO  
2020  
"TOTALE"

Cons	CODICE	DESCRIZIONE	Colonna 1
S	BA0561	B.2.A.3.6) prestazioni di pronto soccorso non seguite da ricovero - da pubblico (Extraregione)	NF -
	BA0570	B.2.A.3.7) - da privato - Medici SUMAI	NF 1.167.953,00
	BA0580	B.2.A.3.8) - da privato	866.906,00
	BA0590	B.2.A.3.8.A) Servizi sanitari per assistenza specialistica da IRCCS privati e Policlinici privati	NF -
	BA0591	B.2.A.3.8.B) Servizi sanitari per prestazioni di pronto soccorso non seguite da ricovero - da IRCCS privati e Policlinici privati	NF -
	BA0600	B.2.A.3.8.C) Servizi sanitari per assistenza specialistica da Ospedali Classificati privati	NF -
	BA0601	B.2.A.3.8.D) Servizi sanitari per prestazioni di pronto soccorso non seguite da ricovero - da Ospedali Classificati privati	NF -
	BA0610	B.2.A.3.8.E) Servizi sanitari per assistenza specialistica da Case di Cura private	NF -
	BA0611	B.2.A.3.8.F) Servizi sanitari per prestazioni di pronto soccorso non seguite da ricovero - da Case di Cura private	NF -
	BA0620	B.2.A.3.8.G) Servizi sanitari per assistenza specialistica da altri privati	NF 866.906,00
	BA0621	B.2.A.3.8.H) Servizi sanitari per prestazioni di pronto soccorso non seguite da ricovero - da altri privati	NF -
	BA0630	B.2.A.3.9) - da privato per cittadini non residenti - Extraregione (mobilità attiva in compensazione)	NF -
	BA0631	B.2.A.3.10) Servizi sanitari per prestazioni di pronto soccorso non seguite da ricovero - da privato per cittadini non residenti - Extraregione (mobilità attiva in compensazione)	NF -
	<b>BA0640</b>	<b>B.2.A.4) Acquisti servizi sanitari per assistenza riabilitativa</b>	4.591.414,00
R	BA0650	B.2.A.4.1) - da pubblico (Aziende sanitarie pubbliche della Regione)	NF -
	BA0660	B.2.A.4.2) - da pubblico (altri soggetti pubbl. della Regione)	NF -
SS	BA0670	B.2.A.4.3) - da pubblico (Extraregione) non soggetti a compensazione	NF -
	BA0680	B.2.A.4.4) - da privato (intraregionale)	NF 4.257.985,00
	BA0690	B.2.A.4.5) - da privato (extraregionale)	NF 333.429,00
	<b>BA0700</b>	<b>B.2.A.5) Acquisti servizi sanitari per assistenza integrativa</b>	1.893.397,00
R	BA0710	B.2.A.5.1) - da pubblico (Aziende sanitarie pubbliche della Regione)	NF -
	BA0720	B.2.A.5.2) - da pubblico (altri soggetti pubbl. della Regione)	NF -
S	BA0730	B.2.A.5.3) - da pubblico (Extraregione)	NF -
	BA0740	B.2.A.5.4) - da privato	NF 1.893.397,00
	<b>BA0750</b>	<b>B.2.A.6) Acquisti servizi sanitari per assistenza protesica</b>	790.712,00
R	BA0760	B.2.A.6.1) - da pubblico (Aziende sanitarie pubbliche della Regione)	NF -
	BA0770	B.2.A.6.2) - da pubblico (altri soggetti pubbl. della Regione)	NF -
S	BA0780	B.2.A.6.3) - da pubblico (Extraregione)	NF -
	BA0790	B.2.A.6.4) - da privato	NF 790.712,00
	<b>BA0800</b>	<b>B.2.A.7) Acquisti servizi sanitari per assistenza ospedaliera</b>	19.210.180,00
R	BA0810	B.2.A.7.1) - da pubblico (Aziende sanitarie pubbliche della Regione)	NF -
	BA0820	B.2.A.7.2) - da pubblico (altri soggetti pubbl. della Regione)	NF -
S	BA0830	B.2.A.7.3) - da pubblico (Extraregione)	NF 13.699.100,00
	BA0840	B.2.A.7.4) - da privato	5.511.080,00
	BA0850	B.2.A.7.4.A) Servizi sanitari per assistenza ospedaliera da IRCCS privati e Policlinici privati	NF -

## CE

CE CONSUNTIVO  
2020  
"TOTALE"

Cons	CODICE	DESCRIZIONE	Colonna 1
	BA0860	B.2.A.7.4.B) Servizi sanitari per assistenza ospedaliera da Ospedali Classificati privati	NF -
	BA0870	B.2.A.7.4.C) Servizi sanitari per assistenza ospedaliera da Case di Cura private	NF 5.511.080,00
	BA0880	B.2.A.7.4.D) Servizi sanitari per assistenza ospedaliera da altri privati	NF -
	BA0890	B.2.A.7.5) - da privato per cittadini non residenti - Extraregione (mobilità attiva in compensazione)	NF -
	<b>BA0900</b>	<b>B.2.A.8) Acquisto prestazioni di psichiatria residenziale e semiresidenziale</b>	4.393.081,00
R	BA0910	B.2.A.8.1) - da pubblico (Aziende sanitarie pubbliche della Regione)	NF -
	BA0920	B.2.A.8.2) - da pubblico (altri soggetti pubbl. della Regione)	NF -
SS	BA0930	B.2.A.8.3) - da pubblico (Extraregione) - non soggette a compensazione	NF -
	BA0940	B.2.A.8.4) - da privato (intraregionale)	NF 3.429.399,00
	BA0950	B.2.A.8.5) - da privato (extraregionale)	NF 963.682,00
	<b>BA0960</b>	<b>B.2.A.9) Acquisto prestazioni di distribuzione farmaci File F</b>	3.016.882,00
R	BA0970	B.2.A.9.1) - da pubblico (Aziende sanitarie pubbliche della Regione) - Mobilità intraregionale	NF -
	BA0980	B.2.A.9.2) - da pubblico (altri soggetti pubbl. della Regione)	NF -
S	BA0990	B.2.A.9.3) - da pubblico (Extraregione)	NF 2.194.919,00
	BA1000	B.2.A.9.4) - da privato (intraregionale)	NF 821.963,00
	BA1010	B.2.A.9.5) - da privato (extraregionale)	NF -
	BA1020	B.2.A.9.6) - da privato per cittadini non residenti - Extraregione (mobilità attiva in compensazione)	NF -
	<b>BA1030</b>	<b>B.2.A.10) Acquisto prestazioni termali in convenzione</b>	122.650,00
R	BA1040	B.2.A.10.1) - da pubblico (Aziende sanitarie pubbliche della Regione) - Mobilità intraregionale	NF -
	BA1050	B.2.A.10.2) - da pubblico (altri soggetti pubbl. della Regione)	NF -
S	BA1060	B.2.A.10.3) - da pubblico (Extraregione)	NF 119.780,00
	BA1070	B.2.A.10.4) - da privato	NF 2.870,00
	BA1080	B.2.A.10.5) - da privato per cittadini non residenti - Extraregione (mobilità attiva in compensazione)	NF -
	<b>BA1090</b>	<b>B.2.A.11) Acquisto prestazioni di trasporto sanitario</b>	479.542,00
R	BA1100	B.2.A.11.1) - da pubblico (Aziende sanitarie pubbliche della Regione) - Mobilità intraregionale	NF -
	BA1110	B.2.A.11.2) - da pubblico (altri soggetti pubbl. della Regione)	NF -
S	BA1120	B.2.A.11.3) - da pubblico (Extraregione)	NF 410.308,00
	BA1130	B.2.A.11.4) - da privato	NF 69.234,00
	<b>BA1140</b>	<b>B.2.A.12) Acquisto prestazioni Socio-Sanitarie a rilevanza sanitaria</b>	-
R	BA1150	B.2.A.12.1) - da pubblico (Aziende sanitarie pubbliche della Regione) - Mobilità intraregionale	-
R	BA1151	B.2.A.12.1.A) Assistenza domiciliare integrata (ADI)	NF -
R	BA1152	B.2.A.12.1.B) Altre prestazioni socio-sanitarie a rilevanza sanitaria	NF -
	BA1160	B.2.A.12.2) - da pubblico (altri soggetti pubblici della Regione)	NF -
S	BA1161	B.2.A.12.3) - da pubblico (Extraregione) - Acquisto di Altre prestazioni sociosanitarie a rilevanza sanitaria erogate a soggetti pubblici Extraregione	NF -
SS	BA1170	B.2.A.12.4) - da pubblico (Extraregione) non soggette a compensazione	NF -

CE			CE CONSUNTIVO 2020 "TOTALE"
Cons	CODICE	DESCRIZIONE	Colonna 1
	BA1180	B.2.A.12.5) - da privato (intraregionale)	NF -
	BA1190	B.2.A.12.6) - da privato (extraregionale)	NF -
	<b>BA1200</b>	<b>B.2.A.13) Compartecipazione al personale per att. libero-prof. (intramoenia)</b>	2.638.385,00
	BA1210	B.2.A.13.1) Compartecipazione al personale per att. libero professionale intramoenia - Area ospedaliera	NF 108.569,00
	BA1220	B.2.A.13.2) Compartecipazione al personale per att. libero professionale intramoenia- Area specialistica	NF 1.999.818,00
	BA1230	B.2.A.13.3) Compartecipazione al personale per att. libero professionale intramoenia - Area sanità pubblica	NF 2.640,00
	BA1240	B.2.A.13.4) Compartecipazione al personale per att. libero professionale intramoenia - Consulenze (ex art. 55 c.1 lett. c), d) ed ex Art. 57-58)	NF 329.518,00
R	BA1250	B.2.A.13.5) Compartecipazione al personale per att. libero professionale intramoenia - Consulenze (ex art. 55 c.1 lett. c), d) ed ex Art. 57-58) (Aziende sanitarie pubbliche della Regione)	NF -
	BA1260	B.2.A.13.6) Compartecipazione al personale per att. libero professionale intramoenia - Altro	NF 197.840,00
R	BA1270	B.2.A.13.7) Compartecipazione al personale per att. libero professionale intramoenia - Altro (Aziende sanitarie pubbliche della Regione)	NF -
	<b>BA1280</b>	<b>B.2.A.14) Rimborsi, assegni e contributi sanitari</b>	1.327.972,00
	BA1290	B.2.A.14.1) Contributi ad associazioni di volontariato	NF 1.197.530,00
	BA1300	B.2.A.14.2) Rimborsi per cure all'estero	NF 4.549,00
	BA1310	B.2.A.14.3) Contributi a società partecipate e/o enti dipendenti della Regione	NF -
	BA1320	B.2.A.14.4) Contributo Legge 210/92	NF -
	BA1330	B.2.A.14.5) Altri rimborsi, assegni e contributi	NF 125.893,00
R	BA1340	B.2.A.14.6) Rimborsi, assegni e contributi v/Aziende sanitarie pubbliche della Regione	NF -
R	BA1341	B.2.A.14.7) Rimborsi, assegni e contributi v/Regione - GSA	NF -
	<b>BA1350</b>	<b>B.2.A.15) Consulenze, Collaborazioni, Interinale e altre prestazioni di lavoro sanitarie e sociosanitarie</b>	6.111.853,00
R	BA1360	B.2.A.15.1) Consulenze sanitarie e sociosanitarie da Aziende sanitarie pubbliche della Regione	NF -
	BA1370	B.2.A.15.2) Consulenze sanitarie e sociosanitarie da terzi - Altri soggetti pubblici	NF -
	BA1380	B.2.A.15.3) Consulenze, Collaborazioni, Interinale e altre prestazioni di lavoro sanitarie e sociosanitarie da privato	6.111.853,00
	BA1390	B.2.A.15.3.A) Consulenze sanitarie da privato - articolo 55, comma 2, CCNL 8 giugno 2000	NF -
	BA1400	B.2.A.15.3.B) Altre consulenze sanitarie e sociosanitarie da privato	NF -
	BA1410	B.2.A.15.3.C) Collaborazioni coordinate e continuative sanitarie e sociosanitarie da privato	NF -
	BA1420	B.2.A.15.3.D) Indennità a personale universitario - area sanitaria	NF -
	BA1430	B.2.A.15.3.E) Lavoro interinale - area sanitaria	NF 5.032.493,00
	BA1440	B.2.A.15.3.F) Altre collaborazioni e prestazioni di lavoro - area sanitaria	NF 1.079.360,00
	BA1450	B.2.A.15.4) Rimborso oneri stipendiali del personale sanitario in comando	-
R	BA1460	B.2.A.15.4.A) Rimborso oneri stipendiali personale sanitario in comando da Aziende sanitarie pubbliche della Regione	NF -



CE			CE CONSUNTIVO 2020 "TOTALE"
Cons	CODICE	DESCRIZIONE	Colonna 1
	BA1470	B.2.A.15.4.B) Rimborso oneri stipendiali personale sanitario in comando da Regioni, soggetti pubblici e da Università	NF -
SS	BA1480	B.2.A.15.4.C) Rimborso oneri stipendiali personale sanitario in comando da aziende di altre Regioni (Extraregione)	NF -
	<b>BA1490</b>	<b>B.2.A.16) Altri servizi sanitari e sociosanitari a rilevanza sanitaria</b>	6.111.880,00
R	BA1500	B.2.A.16.1) Altri servizi sanitari e sociosanitari a rilevanza sanitaria da pubblico - Aziende sanitarie pubbliche della Regione	NF -
	BA1510	B.2.A.16.2) Altri servizi sanitari e sociosanitari a rilevanza sanitaria da pubblico - Altri soggetti pubblici della Regione	NF 10.237,00
SS	BA1520	B.2.A.16.3) Altri servizi sanitari e sociosanitari a rilevanza sanitaria da pubblico (Extraregione)	NF 1.625.877,00
	BA1530	B.2.A.16.4) Altri servizi sanitari da privato	NF 4.118.401,00
	BA1540	B.2.A.16.5) Costi per servizi sanitari - Mobilità internazionale passiva	NF 357.365,00
R	BA1541	B.2.A.16.6) Costi per servizi sanitari - Mobilità internazionale passiva rilevata dalle ASL	NF -
SS	BA1542	B.2.A.16.7) Costi per prestazioni sanitarie erogate da aziende sanitarie estere (fatturate direttamente)	NF -
S	<b>BA1550</b>	<b>B.2.A.17) Costi GSA per differenziale saldo mobilità interregionale</b>	NF -
	<b>BA1560</b>	<b>B.2.B) Acquisti di servizi non sanitari</b>	17.016.196,00
	<b>BA1570</b>	<b>B.2.B.1) Servizi non sanitari</b>	12.228.936,00
	BA1580	B.2.B.1.1) Lavanderia	NF 1.069.960,00
	BA1590	B.2.B.1.2) Pulizia	NF 3.196.048,00
	BA1600	B.2.B.1.3) Mensa	2.577.379,00
	BA1601	B.2.B.1.3.A) Mensa dipendenti	NF 815.949,00
	BA1602	B.2.B.1.3.B) Mensa degenti	NF 1.761.430,00
	BA1610	B.2.B.1.4) Riscaldamento	NF -
	BA1620	B.2.B.1.5) Servizi di assistenza informatica	NF 186.204,00
	BA1630	B.2.B.1.6) Servizi trasporti (non sanitari)	NF 11.689,00
	BA1640	B.2.B.1.7) Smaltimento rifiuti	NF 891.813,00
	BA1650	B.2.B.1.8) Utenze telefoniche	NF 421.801,00
	BA1660	B.2.B.1.9) Utenze elettricità	NF 1.274.417,00
	BA1670	B.2.B.1.10) Altre utenze	NF 324.888,00
	BA1680	B.2.B.1.11) Premi di assicurazione	1.769.539,00
	BA1690	B.2.B.1.11.A) Premi di assicurazione - R.C. Professionale	NF 1.418.000,00
	BA1700	B.2.B.1.11.B) Premi di assicurazione - Altri premi assicurativi	NF 351.539,00
	BA1710	B.2.B.1.12) Altri servizi non sanitari	505.198,00
R	BA1720	B.2.B.1.12.A) Altri servizi non sanitari da pubblico (Aziende sanitarie pubbliche della Regione)	NF -
	BA1730	B.2.B.1.12.B) Altri servizi non sanitari da altri soggetti pubblici	NF -
	BA1740	B.2.B.1.12.C) Altri servizi non sanitari da privato	NF 505.198,00
	<b>BA1750</b>	<b>B.2.B.2) Consulenze, Collaborazioni, Interinale e altre prestazioni di lavoro non sanitarie</b>	4.316.516,00
R	BA1760	B.2.B.2.1) Consulenze non sanitarie da Aziende sanitarie pubbliche della Regione	NF -
	BA1770	B.2.B.2.2) Consulenze non sanitarie da Terzi - Altri soggetti pubblici	NF -

CE			CE CONSUNTIVO 2020 "TOTALE"
Cons	CODICE	DESCRIZIONE	Colonna 1
	BA1780	B.2.B.2.3) Consulenze, Collaborazioni, Interinale e altre prestazioni di lavoro non sanitarie da privato	4.316.516,00
	BA1790	B.2.B.2.3.A) Consulenze non sanitarie da privato	NF 34.505,00
	BA1800	B.2.B.2.3.B) Collaborazioni coordinate e continuative non sanitarie da privato	NF -
	BA1810	B.2.B.2.3.C) Indennità a personale universitario - area non sanitaria	NF -
	BA1820	B.2.B.2.3.D) Lavoro interinale - area non sanitaria	NF 4.115.786,00
	BA1830	B.2.B.2.3.E) Altre collaborazioni e prestazioni di lavoro - area non sanitaria	NF 166.225,00
	BA1831	B.2.B.2.3.F) Altre Consulenze non sanitarie da privato - in attuazione dell'art.79, comma 1 sexies lettera c), del D.L. 112/2008, convertito con legge 133/2008 e della legge 23 dicembre 2009 n. 191.	NF -
	BA1840	B.2.B.2.4) Rimborso oneri stipendiali del personale non sanitario in comando	-
R	BA1850	B.2.B.2.4.A) Rimborso oneri stipendiali personale non sanitario in comando da Aziende sanitarie pubbliche della Regione	NF -
	BA1860	B.2.B.2.4.B) Rimborso oneri stipendiali personale non sanitario in comando da Regione, soggetti pubblici e da Università	NF -
SS	BA1870	B.2.B.2.4.C) Rimborso oneri stipendiali personale non sanitario in comando da aziende di altre Regioni (Extraregione)	NF -
	<b>BA1880</b>	<b>B.2.B.3) Formazione (esternalizzata e non)</b>	470.744,00
	BA1890	B.2.B.3.1) Formazione (esternalizzata e non) da pubblico	NF -
	BA1900	B.2.B.3.2) Formazione (esternalizzata e non) da privato	NF 470.744,00
	<b>BA1910</b>	<b>B.3) Manutenzione e riparazione (ordinaria esternalizzata)</b>	7.792.837,00
	<b>BA1920</b>	<b>B.3.A) Manutenzione e riparazione ai fabbricati e loro pertinenze</b>	NF 647.505,00
	<b>BA1930</b>	<b>B.3.B) Manutenzione e riparazione agli impianti e macchinari</b>	NF 16.148,00
	<b>BA1940</b>	<b>B.3.C) Manutenzione e riparazione alle attrezzature sanitarie e scientifiche</b>	NF 3.657.351,00
	<b>BA1950</b>	<b>B.3.D) Manutenzione e riparazione ai mobili e arredi</b>	NF -
	<b>BA1960</b>	<b>B.3.E) Manutenzione e riparazione agli automezzi</b>	NF 247.101,00
	<b>BA1970</b>	<b>B.3.F) Altre manutenzioni e riparazioni</b>	NF 3.224.732,00
R	<b>BA1980</b>	<b>B.3.G) Manutenzioni e riparazioni da Aziende sanitarie pubbliche della Regione</b>	NF -
	<b>BA1990</b>	<b>B.4) Godimento di beni di terzi</b>	3.978.863,00
	<b>BA2000</b>	<b>B.4.A) Fitti passivi</b>	NF 970.528,00
	<b>BA2010</b>	<b>B.4.B) Canoni di noleggio</b>	2.997.965,00
	BA2020	B.4.B.1) Canoni di noleggio - area sanitaria	NF 2.551.806,00
	BA2030	B.4.B.2) Canoni di noleggio - area non sanitaria	NF 446.159,00
	<b>BA2040</b>	<b>B.4.C) Canoni di leasing</b>	10.370,00
	BA2050	B.4.C.1) Canoni di leasing - area sanitaria	NF -
	BA2060	B.4.C.2) Canoni di leasing - area non sanitaria	NF 10.370,00
	<b>BA2061</b>	<b>B.4.D) Canoni di project financing</b>	NF -
R	<b>BA2070</b>	<b>B.4.E) Locazioni e noleggi da Aziende sanitarie pubbliche della Regione</b>	NF -
	<b>BA2080</b>	<b>Totale Costo del personale</b>	125.495.361,57
	<b>BA2090</b>	<b>B.5) Personale del ruolo sanitario</b>	92.927.640,20

CE			CE CONSUNTIVO 2020 "TOTALE"
Cons	CODICE	DESCRIZIONE	Colonna 1
	<b>BA2100</b>	<b>B.5.A) Costo del personale dirigente ruolo sanitario</b>	49.380.877,85
	BA2110	B.5.A.1) Costo del personale dirigente medico	45.337.777,20
	BA2120	B.5.A.1.1) Costo del personale dirigente medico - tempo indeterminato	NF 45.337.777,20
	BA2130	B.5.A.1.2) Costo del personale dirigente medico - tempo determinato	NF -
	BA2140	B.5.A.1.3) Costo del personale dirigente medico - altro	NF -
	BA2150	B.5.A.2) Costo del personale dirigente non medico	4.043.100,65
	BA2160	B.5.A.2.1) Costo del personale dirigente non medico - tempo indeterminato	NF 4.043.100,65
	BA2170	B.5.A.2.2) Costo del personale dirigente non medico - tempo determinato	NF -
	BA2180	B.5.A.2.3) Costo del personale dirigente non medico - altro	NF -
	<b>BA2190</b>	<b>B.5.B) Costo del personale comparto ruolo sanitario</b>	43.546.762,35
	BA2200	B.5.B.1) Costo del personale comparto ruolo sanitario - tempo indeterminato	NF 43.546.762,35
	BA2210	B.5.B.2) Costo del personale comparto ruolo sanitario - tempo determinato	NF -
	BA2220	B.5.B.3) Costo del personale comparto ruolo sanitario - altro	NF -
	<b>BA2230</b>	<b>B.6) Personale del ruolo professionale</b>	385.952,60
	<b>BA2240</b>	<b>B.6.A) Costo del personale dirigente ruolo professionale</b>	339.042,80
	BA2250	B.6.A.1) Costo del personale dirigente ruolo professionale - tempo indeterminato	NF 339.042,80
	BA2260	B.6.A.2) Costo del personale dirigente ruolo professionale - tempo determinato	NF -
	BA2270	B.6.A.3) Costo del personale dirigente ruolo professionale - altro	NF -
	<b>BA2280</b>	<b>B.6.B) Costo del personale comparto ruolo professionale</b>	46.909,80
	BA2290	B.6.B.1) Costo del personale comparto ruolo professionale - tempo indeterminato	NF 46.909,80
	BA2300	B.6.B.2) Costo del personale comparto ruolo professionale - tempo determinato	NF -
	BA2310	B.6.B.3) Costo del personale comparto ruolo professionale - altro	NF -
	<b>BA2320</b>	<b>B.7) Personale del ruolo tecnico</b>	17.856.966,10
	<b>BA2330</b>	<b>B.7.A) Costo del personale dirigente ruolo tecnico</b>	174.091,68
	BA2340	B.7.A.1) Costo del personale dirigente ruolo tecnico - tempo indeterminato	NF 174.091,68
	BA2350	B.7.A.2) Costo del personale dirigente ruolo tecnico - tempo determinato	NF -
	BA2360	B.7.A.3) Costo del personale dirigente ruolo tecnico - altro	NF -
	<b>BA2370</b>	<b>B.7.B) Costo del personale comparto ruolo tecnico</b>	17.682.874,42
	BA2380	B.7.B.1) Costo del personale comparto ruolo tecnico - tempo indeterminato	NF 17.682.874,42
	BA2390	B.7.B.2) Costo del personale comparto ruolo tecnico - tempo determinato	NF -
	BA2400	B.7.B.3) Costo del personale comparto ruolo tecnico - altro	NF -
	<b>BA2410</b>	<b>B.8) Personale del ruolo amministrativo</b>	14.324.802,67
	<b>BA2420</b>	<b>B.8.A) Costo del personale dirigente ruolo amministrativo</b>	799.230,80

CE			CE CONSUNTIVO 2020 "TOTALE"
Cons	CODICE	DESCRIZIONE	Colonna 1
	BA2430	B.8.A.1) Costo del personale dirigente ruolo amministrativo - tempo indeterminato	NF 799.230,80
	BA2440	B.8.A.2) Costo del personale dirigente ruolo amministrativo - tempo determinato	NF -
	BA2450	B.8.A.3) Costo del personale dirigente ruolo amministrativo - altro	NF -
	<b>BA2460</b>	<b>B.8.B) Costo del personale comparto ruolo amministrativo</b>	13.525.571,87
	BA2470	B.8.B.1) Costo del personale comparto ruolo amministrativo - tempo indeterminato	NF 13.525.571,87
	BA2480	B.8.B.2) Costo del personale comparto ruolo amministrativo - tempo determinato	NF -
	BA2490	B.8.B.3) Costo del personale comparto ruolo amministrativo - altro	NF -
	<b>BA2500</b>	<b>B.9) Oneri diversi di gestione</b>	5.738.833,00
	<b>BA2510</b>	<b>B.9.A) Imposte e tasse (escluso IRAP e IRES)</b>	NF 234.853,00
	<b>BA2520</b>	<b>B.9.B) Perdite su crediti</b>	NF -
	<b>BA2530</b>	<b>B.9.C) Altri oneri diversi di gestione</b>	5.503.980,00
	BA2540	B.9.C.1) Indennità, rimborso spese e oneri sociali per gli Organi Direttivi e Collegio Sindacale	NF 554.696,00
	BA2550	B.9.C.2) Altri oneri diversi di gestione	NF 4.949.284,00
R	BA2551	B.9.C.3) Altri oneri diversi di gestione da Aziende sanitarie pubbliche della Regione	NF -
	BA2552	B.9.C.4) Altri oneri diversi di gestione - per Autoassicurazione	NF -
	<b>BA2560</b>	<b>Totale Ammortamenti</b>	6.576.002,00
	<b>BA2570</b>	<b>B.10) Ammortamenti delle immobilizzazioni immateriali</b>	NF 1.687.111,00
	<b>BA2580</b>	<b>B.11) Ammortamenti delle immobilizzazioni materiali</b>	4.888.891,00
	<b>BA2590</b>	<b>B.11.A) Ammortamento dei fabbricati</b>	2.187.123,00
	BA2600	B.11.A.1) Ammortamenti fabbricati non strumentali (disponibili)	NF -
	BA2610	B.11.A.2) Ammortamenti fabbricati strumentali (indisponibili)	NF 2.187.123,00
	<b>BA2620</b>	<b>B.11.B) Ammortamenti delle altre immobilizzazioni materiali</b>	NF 2.701.768,00
	<b>BA2630</b>	<b>B.12) Svalutazione delle immobilizzazioni e dei crediti</b>	103.867,00
	<b>BA2640</b>	<b>B.12.A) Svalutazione delle immobilizzazioni immateriali e materiali</b>	NF -
	<b>BA2650</b>	<b>B.12.B) Svalutazione dei crediti</b>	NF 103.867,00
	<b>BA2660</b>	<b>B.13) Variazione delle rimanenze</b>	- 1.602.148,00
	<b>BA2670</b>	<b>B.13.A) Variazione rimanenze sanitarie</b>	- 1.600.732,00
	BA2671	B.13.A.1) Prodotti farmaceutici ed emoderivati	NF 611.373,00
	BA2672	B.13.A.2) Sangue ed emocomponenti	NF -
	BA2673	B.13.A.3) Dispositivi medici	NF - 945.122,00
	BA2674	B.13.A.4) Prodotti dietetici	NF - 4.520,00
	BA2675	B.13.A.5) Materiali per la profilassi (vaccini)	NF - 57.718,00
	BA2676	B.13.A.6) Prodotti chimici	NF - 367,00
	BA2677	B.13.A.7) Materiali e prodotti per uso veterinario	NF 4.747,00
	BA2678	B.13.A.8) Altri beni e prodotti sanitari	NF - 1.209.125,00
	<b>BA2680</b>	<b>B.13.B) Variazione rimanenze non sanitarie</b>	- 1.416,00
	BA2681	B.13.B.1) Prodotti alimentari	NF -
	BA2682	B.13.B.2) Materiali di guardaroba, di pulizia, e di convivenza in genere	NF - 7.477,00

## CE

CE CONSUNTIVO  
2020  
"TOTALE"

Cons	CODICE	DESCRIZIONE	Colonna 1
	BA2683	B.13.B.3) Combustibili, carburanti e lubrificanti	-
	BA2684	B.13.B.4) Supporti informatici e cancelleria	8.600,00
	BA2685	B.13.B.5) Materiale per la manutenzione	1.931,00
	BA2686	B.13.B.6) Altri beni e prodotti non sanitari	608,00
	<b>BA2690</b>	<b>B.14) Accantonamenti dell'esercizio</b>	<b>14.111.224,00</b>
	<b>BA2700</b>	<b>B.14.A) Accantonamenti per rischi</b>	<b>967.770,00</b>
	BA2710	B.14.A.1) Accantonamenti per cause civili ed oneri processuali	-
	BA2720	B.14.A.2) Accantonamenti per contenzioso personale dipendente	-
	BA2730	B.14.A.3) Accantonamenti per rischi connessi all'acquisto di prestazioni sanitarie da privato	-
	BA2740	B.14.A.4) Accantonamenti per copertura diretta dei rischi (autoassicurazione)	-
	BA2741	B.14.A.5) Accantonamenti per franchigia assicurativa	-
	BA2750	B.14.A.6) Altri accantonamenti per rischi	967.770,00
	BA2751	B.14.A.7) Altri accantonamenti per interessi di mora	-
	<b>BA2760</b>	<b>B.14.B) Accantonamenti per premio di operosità (SUMAI)</b>	<b>191.068,00</b>
	<b>BA2770</b>	<b>B.14.C) Accantonamenti per quote inutilizzate di contributi finalizzati e vincolati</b>	<b>10.387.668,00</b>
	BA2771	B.14.C.1) Accantonamenti per quote inutilizzate contributi da Regione e Prov. Aut. per quota F.S. indistinto finalizzato	4.745.783,00
	BA2780	B.14.C.2) Accantonamenti per quote inutilizzate contributi da Regione e Prov. Aut. per quota F.S. vincolato	188.438,71
	BA2790	B.14.C.3) Accantonamenti per quote inutilizzate contributi da soggetti pubblici (extra fondo) vincolati	5.453.446,29
	BA2800	B.14.C.4) Accantonamenti per quote inutilizzate contributi da soggetti pubblici per ricerca	-
	BA2810	B.14.C.5) Accantonamenti per quote inutilizzate contributi vincolati da privati	-
	BA2811	B.14.C.6) Accantonamenti per quote inutilizzate contributi da soggetti privati per ricerca	-
	<b>BA2820</b>	<b>B.14.D) Altri accantonamenti</b>	<b>2.564.718,00</b>
	BA2840	B.14.D.1) Acc. Rinnovi convenzioni MMG/PLS/MCA	351.723,00
	BA2850	B.14.D.2) Acc. Rinnovi convenzioni Medici Sumai	21.211,00
	BA2860	B.14.D.3) Acc. Rinnovi contratt.: dirigenza medica	529.255,00
	BA2870	B.14.D.4) Acc. Rinnovi contratt.: dirigenza non medica	234.665,00
	BA2880	B.14.D.5) Acc. Rinnovi contratt.: comparto	423.944,00
	BA2881	B.14.D.6) Acc. per Trattamento di fine rapporto dipendenti	-
	BA2882	B.14.D.7) Acc. per Trattamenti di quiescenza e simili	-
	BA2883	B.14.D.8) Acc. per Fondi integrativi pensione	-
	BA2884	B.14.D.9) Acc. Incentivi funzioni tecniche art. 113 D.lgs 50/2016	-
	BA2890	B.14.D.10) Altri accantonamenti	1.003.920,00
	<b>BZ9999</b>	<b>Totale costi della produzione (B)</b>	<b>311.100.331,57</b>
		<b>C) Proventi e oneri finanziari</b>	<b>-</b>
	<b>CA0010</b>	<b>C.1) Interessi attivi</b>	<b>3.228,00</b>
	CA0020	C.1.A) Interessi attivi su c/tesoreria unica	-
	CA0030	C.1.B) Interessi attivi su c/c postali e bancari	95,00

CE			CE CONSUNTIVO 2020 "TOTALE"
Cons	CODICE	DESCRIZIONE	Colonna 1
	CA0040	C.1.C) Altri interessi attivi	NF 3.133,00
	CA0050	C.2) Altri proventi	-
	CA0060	C.2.A) Proventi da partecipazioni	NF -
	CA0070	C.2.B) Proventi finanziari da crediti iscritti nelle immobilizzazioni	NF -
	CA0080	C.2.C) Proventi finanziari da titoli iscritti nelle immobilizzazioni	NF -
	CA0090	C.2.D) Altri proventi finanziari diversi dai precedenti	NF -
	CA0100	C.2.E) Utili su cambi	NF -
	CA0110	C.3) Interessi passivi	1.034,00
	CA0120	C.3.A) Interessi passivi su anticipazioni di cassa	NF -
	CA0130	C.3.B) Interessi passivi su mutui	NF -
	CA0140	C.3.C) Altri interessi passivi	NF 1.034,00
	CA0150	C.4) Altri oneri	-
	CA0160	C.4.A) Altri oneri finanziari	NF -
	CA0170	C.4.B) Perdite su cambi	NF -
	CZ9999	Totale proventi e oneri finanziari (C)	2.194,00
		D) Rettifiche di valore di attività finanziarie	NF -
	DA0010	D.1) Rivalutazioni	NF -
	DA0020	D.2) Svalutazioni	NF -
	DZ9999	Totale rettifiche di valore di attività finanziarie (D)	-
		E) Proventi e oneri straordinari	NF -
	EA0010	E.1) Proventi straordinari	1.057.469,00
	EA0020	E.1.A) Plusvalenze	NF -
	EA0030	E.1.B) Altri proventi straordinari	1.057.469,00
	EA0040	E.1.B.1) Proventi da donazioni e liberalità diverse	NF -
	EA0050	E.1.B.2) Sopravvenienze attive	1.057.469,00
	EA0051	E.1.B.2.1) Sopravvenienze attive per quote F.S. vincolato	NF -
R	EA0060	E.1.B.2.2) Sopravvenienze attive v/Aziende sanitarie pubbliche della Regione	NF -
	EA0070	E.1.B.2.3) Sopravvenienze attive v/terzi	1.057.469,00
S	EA0080	E.1.B.2.3.A) Sopravvenienze attive v/terzi relative alla mobilità extraregionale	NF -
	EA0090	E.1.B.2.3.B) Sopravvenienze attive v/terzi relative al personale	NF 227.365,00
	EA0100	E.1.B.2.3.C) Sopravvenienze attive v/terzi relative alle convenzioni con medici di base	NF -
	EA0110	E.1.B.2.3.D) Sopravvenienze attive v/terzi relative alle convenzioni per la specialistica	NF -
	EA0120	E.1.B.2.3.E) Sopravvenienze attive v/terzi relative all'acquisto prestaz. sanitarie da operatori accreditati	NF -
	EA0130	E.1.B.2.3.F) Sopravvenienze attive v/terzi relative all'acquisto di beni e servizi	NF 10.894,00
	EA0140	E.1.B.2.3.G) Altre sopravvenienze attive v/terzi	NF 819.210,00
	EA0150	E.1.B.3) Insussistenze attive	-
R	EA0160	E.1.B.3.1) Insussistenze attive v/Aziende sanitarie pubbliche della Regione	NF -
	EA0170	E.1.B.3.2) Insussistenze attive v/terzi	-

CE			CE CONSUNTIVO 2020 "TOTALE"
Cons	CODICE	DESCRIZIONE	Colonna 1
S	EA0180	E.1.B.3.2.A) Insussistenze attive v/terzi relative alla mobilità extraregionale	NF
	EA0190	E.1.B.3.2.B) Insussistenze attive v/terzi relative al personale	NF
	EA0200	E.1.B.3.2.C) Insussistenze attive v/terzi relative alle convenzioni con medici di base	NF
	EA0210	E.1.B.3.2.D) Insussistenze attive v/terzi relative alle convenzioni per la specialistica	NF
	EA0220	E.1.B.3.2.E) Insussistenze attive v/terzi relative all'acquisto prestaz. sanitarie da operatori accreditati	NF
	EA0230	E.1.B.3.2.F) Insussistenze attive v/terzi relative all'acquisto di beni e servizi	NF
	EA0240	E.1.B.3.2.G) Altre insussistenze attive v/terzi	NF
	EA0250	<i>E.1.B.4) Altri proventi straordinari</i>	NF
	<b>EA0260</b>	<b>E.2) Oneri straordinari</b>	704.678,00
	<b>EA0270</b>	<b>E.2.A) Minusvalenze</b>	NF
	<b>EA0280</b>	<b>E.2.B) Altri oneri straordinari</b>	23.104,00
	EA0290	<i>E.2.B.1) Oneri tributari da esercizi precedenti</i>	681.574,00
	EA0300	<i>E.2.B.2) Oneri da cause civili ed oneri processuali</i>	NF
	EA0310	<i>E.2.B.3) Sopravvenienze passive</i>	681.574,00
R	EA0320	<i>E.2.B.3.1) Sopravvenienze passive v/Aziende sanitarie pubbliche della Regione</i>	-
R	EA0330	E.2.B.3.1.A) Sopravvenienze passive v/Aziende sanitarie pubbliche relative alla mobilità intraregionale	NF
R	EA0340	E.2.B.3.1.B) Altre sopravvenienze passive v/Aziende sanitarie pubbliche della Regione	NF
	EA0350	<i>E.2.B.3.2) Sopravvenienze passive v/terzi</i>	681.574,00
S	EA0360	E.2.B.3.2.A) Sopravvenienze passive v/terzi relative alla mobilità extraregionale	NF
	EA0370	E.2.B.3.2.B) Sopravvenienze passive v/terzi relative al personale	42.424,00
	EA0380	<i>E.2.B.3.2.B.1) Soprav. passive v/terzi relative al personale - dirigenza medica</i>	NF
	EA0390	<i>E.2.B.3.2.B.2) Soprav. passive v/terzi relative al personale - dirigenza non medica</i>	NF
	EA0400	<i>E.2.B.3.2.B.3) Soprav. passive v/terzi relative al personale - comparto</i>	NF
	EA0410	E.2.B.3.2.C) Sopravvenienze passive v/terzi relative alle convenzioni con medici di base	NF
	EA0420	E.2.B.3.2.D) Sopravvenienze passive v/terzi relative alle convenzioni per la specialistica	NF
	EA0430	E.2.B.3.2.E) Sopravvenienze passive v/terzi relative all'acquisto prestaz. sanitarie da operatori accreditati	NF
	EA0440	E.2.B.3.2.F) Sopravvenienze passive v/terzi relative all'acquisto di beni e servizi	NF
	EA0450	E.2.B.3.2.G) Altre sopravvenienze passive v/terzi	NF
	EA0460	<i>E.2.B.4) Insussistenze passive</i>	-
	EA0461	<i>E.2.B.4.1) Insussistenze passive per quote F.S. vincolato</i>	NF
R	EA0470	<i>E.2.B.4.2) Insussistenze passive v/Aziende sanitarie pubbliche della Regione</i>	NF
	EA0480	<i>E.2.B.4.3) Insussistenze passive v/terzi</i>	-

CE			CE CONSUNTIVO 2020 "TOTALE"
Cons	CODICE	DESCRIZIONE	Colonna 1
S	EA0490	E.2.B.4.3.A) Insussistenze passive v/terzi relative alla mobilità extraregionale	NF
	EA0500	E.2.B.4.3.B) Insussistenze passive v/terzi relative al personale	NF
	EA0510	E.2.B.4.3.C) Insussistenze passive v/terzi relative alle convenzioni con medici di base	NF
	EA0520	E.2.B.4.3.D) Insussistenze passive v/terzi relative alle convenzioni per la specialistica	NF
	EA0530	E.2.B.4.3.E) Insussistenze passive v/terzi relative all'acquisto prestaz. sanitarie da operatori accreditati	NF
	EA0540	E.2.B.4.3.F) Insussistenze passive v/terzi relative all'acquisto di beni e servizi	NF
	EA0550	E.2.B.4.3.G) Altre insussistenze passive v/terzi	NF
	EA0560	<i>E.2.B.5) Altri oneri straordinari</i>	NF
	<b>EZ9999</b>	<b>Totale proventi e oneri straordinari (E)</b>	352.791,00
	<b>XA0000</b>	<b>Risultato prima delle imposte (A - B +/- C +/- D +/- E)</b>	13.235.982,80
		<b>Y) Imposte e tasse</b>	NF
	<b>YA0010</b>	<b>Y.1) IRAP</b>	9.208.920,00
	<b>YA0020</b>	<b>Y.1.A) IRAP relativa a personale dipendente</b>	8.053.416,00
	<b>YA0030</b>	<b>Y.1.B) IRAP relativa a collaboratori e personale assimilato a lavoro dipendente</b>	845.352,00
	<b>YA0040</b>	<b>Y.1.C) IRAP relativa ad attività di libera professione (intramoenia)</b>	310.152,00
	<b>YA0050</b>	<b>Y.1.D) IRAP relativa ad attività commerciale</b>	NF
	<b>YA0060</b>	<b>Y.2) IRES</b>	92.519,00
	<b>YA0070</b>	<b>Y.2.A) IRES su attività istituzionale</b>	NF
	<b>YA0080</b>	<b>Y.2.B) IRES su attività commerciale</b>	92.519,00
	<b>YA0090</b>	<b>Y.3) Accantonamento a F.do Imposte (Accertamenti, condoni, ecc.)</b>	NF
	<b>YZ9999</b>	<b>Totale imposte e tasse (Y)</b>	9.301.439,00
	<b>ZZ9999</b>	<b>RISULTATO DI ESERCIZIO</b>	3.934.544



**AZIENDA UNITA' SANITARIA LOCALE DELLA VALLE D'AOSTA**  
**MODELLO DI RILEVAZIONE DELLO STATO PATRIMONIALE**  
**AZIENDE UNITA' SANITARIE LOCALI**

Esercizio 2021

**ATTIVITA'**

Cons	VOCE MODELLO SP	Importo
	<b>A) IMMOBILIZZAZIONI</b>	
AAZ999		<b>43.952.032</b>
	<b>A.D) IMMOBILIZZAZIONI IMMATERIALI</b>	
AAA000		<b>2.600.790</b>
AAA010	<i>A.I.1) Costi di impianto e di ampliamento</i>	<b>0</b>
AAA020	A.I.1.a) Costi di impianto e di ampliamento	0
AAA030	A.I.1.b) F.do Amm.to costi di impianto e di ampliamento	0
AAA040	<i>A.I.2) Costi di ricerca, sviluppo</i>	<b>0</b>
AAA050	A.I.2.a) Costi di ricerca, sviluppo	0
AAA060	A.I.2.b) F.do Amm.to costi di ricerca, sviluppo	0
AAA070	<i>A.I.3) Diritti di brevetto e diritti di utilizzazione delle opere d'ingegno</i>	<b>0</b>
AAA080	A.I.3.a) Diritti di brevetto e diritti di utilizzazione delle opere d'ingegno derivanti dall'attività di ricerca	0
AAA090	A.I.3.b) F.do Amm.to diritti di brevetto e diritti di utilizzazione delle opere d'ingegno derivanti dall'attività di ricerca	0
AAA100	A.I.3.c) Diritti di brevetto e diritti di utilizzazione delle opere di ingegno - altri	0
AAA110	A.I.3.d) Fondo Amm.to Diritti di brevetto e diritti di utilizzazione delle opere di ingegno - altri	0
AAA120	<i>A.I.4) immobilizzazioni immateriali in corso e acconti</i>	<b>0</b>
AAA130	<i>A.I.5) Altre immobilizzazioni immateriali</i>	<b>2.600.790</b>
AAA140	A.I.5.a) Concessioni, licenze, marchi e diritti simili	0
AAA150	A.I.5.b) F.do Amm.to concessioni, licenze, marchi e diritti simili	0
AAA160	A.I.5.c) Migliorie su beni di terzi	46.346.989
AAA170	A.I.5.d) Fondo amm.to migliorie su beni di terzi	46.011.450
AAA180	A.I.5.e) Pubblicità	0
AAA190	A.I.5.f) Fondo amm.to pubblicità	0
AAA200	A.I.5.g) Altre immobilizzazioni immateriali	13.472.397
AAA210	A.I.5.h) Fondo amm.to altre immobilizzazioni immateriali	11.207.146
AAA220	<i>A.I.6) Fondo svalutazione immobilizzazioni immateriali</i>	<b>0</b>
AAA230	A.I.6.a) Fondo svalutazione costi di impianto e ampliamento	0
AAA240	A.I.6.b) Fondo svalutazione costi di ricerca e sviluppo	0
AAA250	A.I.6.c) Fondo svalutazione diritti di brevetto e diritti di utilizzazione delle opere di ingegno	0
AAA260	A.I.6.d) Fondo svalutazione altre immobilizzazioni immateriali	0
	<b>A.II) IMMOBILIZZAZIONI MATERIALI</b>	
AAA270		<b>40.967.419</b>
AAA280	<i>A.II.1) Terreni</i>	<b>0</b>
AAA290	A.II.1.a) Terreni disponibili	0
AAA300	A.II.1.b) Terreni indisponibili	0
AAA310	<i>A.II.2) Fabbricati</i>	<b>17.411.716</b>
AAA320	A.II.2.a) Fabbricati non strumentali (disponibili)	<b>0</b>

AAA330	A.II.2.a.1) Fabbricati non strumentali (disponibili)	0
AAA340	A.II.2.a.2) F.do Amm.to Fabbricati non strumentali (disponibili)	0
AAA350	A.II.2.b) Fabbricati strumentali (indisponibili)	<b>17.411.716</b>
AAA360	A.II.2.b.1) Fabbricati strumentali (indisponibili)	100.130.701
AAA370	A.II.2.b.2) F.do Amm.to Fabbricati strumentali (indisponibili)	82.718.985
AAA380	<b>A.II.3) Impianti e macchinari</b>	<b>104.712</b>
AAA390	A.II.3.a) Impianti e macchinari	146.856
AAA400	A.II.3.b) F.do Amm.to Impianti e macchinari	42.144
AAA410	<b>A.II.4) Attrezzature sanitarie e scientifiche</b>	<b>8.044.392</b>
AAA420	A.II.4.a) Attrezzature sanitarie e scientifiche	70.109.914
AAA430	A.II.4.b) F.do Amm.to Attrezzature sanitarie e scientifiche	62.065.522
AAA440	<b>A.II.5) Mobili e arredi</b>	<b>763.976</b>
AAA450	A.II.5.a) Mobili e arredi	11.573.027
AAA460	A.II.5.b) F.do Amm.to Mobili e arredi	10.809.051
AAA470	<b>A.II.6) Automezzi</b>	<b>1.242.054</b>
AAA480	A.II.6.a) Automezzi	7.514.277
AAA490	A.II.6.b) F.do Amm.to Automezzi	6.272.223
AAA500	<b>A.II.7) Oggetti d'arte</b>	<b>0</b>
AAA510	<b>A.II.8) Altre immobilizzazioni materiali</b>	<b>2.050.079</b>
AAA520	A.II.8.a) Altre immobilizzazioni materiali	9.867.456
AAA530	A.II.8.b) F.do Amm.to Altre immobilizzazioni materiali	7.817.377
AAA540	<b>A.II.9) Immobilizzazioni materiali in corso e acconti</b>	<b>11.350.490</b>
AAA550	<b>A.II.10) Fondo svalutazione Immobilizzazioni materiali</b>	<b>0</b>
AAA560	A.II.10.a) Fondo svalutazione terreni	0
AAA570	A.II.10.b) Fondo svalutazione fabbricati	0
AAA580	A.II.10.c) Fondo svalutazione impianti e macchinari	0
AAA590	A.II.10.d) Fondo svalutazione attrezzature sanitarie e scientifiche	0
AAA600	A.II.10.e) Fondo svalutazione mobili e arredi	0
AAA610	A.II.10.f) Fondo svalutazione automezzi	0
AAA620	A.II.10.g) Fondo svalutazione oggetti d'arte	0
AAA630	A.II.10.h) Fondo svalutazione altre immobilizzazioni materiali	0
AAA640	<b>A.III) IMMOBILIZZAZIONI FINANZIARIE</b>	<b>383.823</b>
AAA650	<b>A.III.1) Crediti finanziari</b>	<b>0</b>
AAA660	A.III.1.a) Crediti finanziari v/Stato	0
AAA670	A.III.1.b) Crediti finanziari v/Regione	0
AAA680	A.III.1.c) Crediti finanziari v/partecipate	0
AAA690	A.III.1.d) Crediti finanziari v/altri	0
AAA700	<b>A.III.2) Titoli</b>	<b>383.823</b>
AAA710	A.III.2.a) Partecipazioni	<b>383.823</b>

AAA720	A.III.2.b) Altri titoli	0
AAA730	A.III.2.b.1) Titoli di Stato	0
AAA740	A.III.2.b.2) Altre Obbligazioni	0
AAA750	A.III.2.b.3) Titoli azionari quotati in Borsa	0
AAA760	A.III.2.b.4) Titoli diversi	0
	<b>B) ATTIVO CIRCOLANTE</b>	
ABZ999		<b>142.210.025</b>
	<b>B.I) RIMANENZE</b>	
ABA000		<b>6.368.460</b>
ABA010	<b>B.I.1) Rimanenze beni sanitari</b>	<b>6.297.281</b>
ABA020	B.I.1.a) Prodotti farmaceutici ed emoderivati	1.717.026
ABA030	B.I.1.b) Sangue ed emocomponenti	0
ABA040	B.I.1.c) Dispositivi medici	3.334.341
ABA050	B.I.1.d) Prodotti dietetici	28.450
ABA060	B.I.1.e) Materiale per la profilassi (vaccini)	195.367
ABA070	B.I.1.f) Prodotti chimici	1.189
ABA080	B.I.1.g) Materiali e prodotti per uso veterinario	48.054
ABA090	B.I.1.h) Altri beni e prodotti sanitari	972.854
ABA100	B.I.1.i) Acconti per acquisto di beni e prodotti sanitari	0
ABA110	<b>B.I.2) Rimanenze beni non sanitari</b>	<b>71.179</b>
ABA120	B.I.2a) Prodotti alimentari	0
ABA130	B.I.2b) Materiali di guardaroba, di pulizia, e di convivenza in genere	22.167
ABA140	B.I.2c) Combustibili, carburanti e lubrificanti	0
ABA150	B.I.2d) Supporti informatici e cancelleria	30.834
ABA160	B.I.2e) Materiale per la manutenzione	13.040
ABA170	B.I.2f) Altri beni e prodotti non sanitari	5.138
ABA180	B.I.2g) Acconti per acquisti di beni e prodotti non sanitari	0
	<b>B.II) CREDITI</b>	
ABA190		<b>54.818.737</b>
ABA200	<b>B.II.1) Crediti v/Stato</b>	<b>0</b>
ABA201	B.II.1.a) Crediti v/ Stato per spesa corrente -FSN indistinto	0
ABA220	B.II.1.b) Crediti v/ Stato per spesa corrente – FSN vincolato	0
ABA230	B.II.1.c) Crediti v/ Stato per mobilità attiva extraregionale	0
ABA240	B.II.1.d) Crediti v/ Stato per mobilità attiva internazionale	0
ABA250	B.II.1.e) Crediti v/ Stato per acconto quota fabbisogno sanitario standard	0
ABA260	B.II.1.f) Crediti v/ Stato per finanziamento sanitario aggiuntivo corrente	0
ABA270	B.II.1.g) Crediti v/ Stato per spesa corrente - altro	0
ABA280	B.II.1.h) Crediti v/ Stato per finanziamenti per investimenti	0
ABA290	B.II.1.i) Crediti v/ Stato per ricerca	0
ABA300	B.II.1.i.1) Crediti v/ Stato ricerca corrente - Min. Salute	0
ABA310	B.II.1.i.2) Crediti v/ Stato per ricerca finalizzata - Min Salute	0
ABA320	B.II.1.i.3) Crediti v/ Stato per ricerca - altre amm.ni centrali	0

ABA330	B.II.1.i.4) Crediti v/ Stato per ricerca - finanziamenti per investimenti	0
ABA340	B.II.1.l) Crediti v/Prefetture	0
ABA350	<b>B.II.2) Crediti v/Regione o Provincia autonoma</b>	<b>46.963.878</b>
ABA360	B.II.2.a) Crediti v/ Regione o Provincia autonoma per spesa corrente	<b>16.136.713</b>
ABA390	B.II.2.a.1) Crediti v/ Regione o Provincia autonoma per quota FSR	0
ABA400	B.II.2.a.2) Crediti v/ Regione o Provincia autonoma per mobilità attiva intraregionale	0
ABA410	B.II.2.a.3) Crediti v/ Regione o Provincia autonoma per mobilità attiva extraregionale	0
ABA420	B.II.2.a.4) Crediti v/ Regione o Provincia autonoma per acconto quota FSR	0
ABA430	B.II.2.a.5) Crediti v/ Regione o Provincia autonoma per finanziamento sanitario aggiuntivo corrente LEA	0
ABA440	B.II.2.a.6) Crediti v/ Regione o Provincia autonoma per finanziamento sanitario aggiuntivo corrente extraLEA	0
ABA450	B.II.2.a.7) Crediti v/ Regione o Provincia autonoma per spesa corrente - altro	16.136.713
ABA451	B.II.2.a.8) Crediti v/ Regione o Provincia autonoma per spesa corrente - STP (ex dlgs 286/98)	
ABA460	B.II.2.a.9) Crediti v/ Regione o Provincia autonoma per ricerca	0
ABA461	B.II.2.a.10) Crediti v/ Regione o Provincia autonoma per mobilità attiva internazionale	
ABA470	B.II.2.b) Crediti v/ Regione o Provincia autonoma per versamenti a patrimonio netto	30.827.165
ABA480	B.II.2.b.1) Crediti v/ Regione o Provincia autonoma per finanziamenti per investimenti	30.827.165
ABA490	B.II.2.b.2) Crediti v/ Regione o Provincia autonoma per incremento fondo dotazione	0
ABA500	B.II.2.b.3) Crediti v/ Regione o Provincia autonoma per ripiano perdite	0
ABA501	B.II.2.b.4) Crediti v/ Regione o Provincia autonoma per anticipazione ripiano disavanzo programmato dai Piani aziendali di cui all'art.1 , comme 528, L. 208/2015	
ABA510	B.II.2.b.5) Crediti v/ Regione per copertura debiti al 31/12/2005	0
ABA520	B.II.2.b.6) Crediti v/ Regione o Provincia autonoma per ricostituzione risorse da investimenti esercizi precedenti	0
ABA521	B.II.2.c) Crediti v/ Regione o Provincia autonoma per contributi legge 210/92	
ABA522	B.II.2.d) Crediti v/ Regione o Provincia autonoma per contributi legge 210/92 - aziende sanitarie	
ABA530	<b>B.II.3) Crediti v/Comuni</b>	<b>0</b>
ABA540	<b>B.II.4) Crediti v/Aziende sanitarie pubbliche</b>	<b>0</b>
ABA550	B.II.4.a) Crediti v/Aziende sanitarie pubbliche della Regione	<b>0</b>
ABA560	B.II.4.a.1) Crediti v/Aziende sanitarie pubbliche della Regione per mobilità in compensazione	0
ABA570	B.II.4.a.2) Crediti v/Aziende sanitarie pubbliche della Regione per mobilità non in compensazione	0
ABA580	B.II.4.a.3) Crediti v/Aziende sanitarie pubbliche della Regione - per altre prestazioni	0
ABA590	B.II.4.b) Acconto quota FSR da distribuire	<b>0</b>
ABA591	B.II.4.c) Crediti v/Aziende sanitarie pubbliche della regione per anticipazione ripiano disavanzo programmato dai piani aziendali di cui all'art. 1, comma 528, L. 208/2015	
ABA600	B.II.4.d) Crediti Azienda sanitarie pubbliche extraregione	<b>0</b>
ABA601	B.II.4.e) Crediti v/ Aziende sanitarie pubbliche della Regione - per Contributi da aziende sanitarie pubbliche da Regione o Prov. Aut (extra fondo)	<b>0</b>
ABA610	<b>B.II.5) Crediti v/società partecipate e / o enti dipendenti della Regione</b>	<b>0</b>
ABA620	B.II.5.a) Crediti v/enti regionali	0
ABA630	B.II.5.b) Crediti v/sperimentazioni gestionali	0
ABA640	B.II.5.c) Crediti v/altre partecipate	0

ABA650	<i>B.II.6) Crediti v/Erario</i>	<b>19.284</b>
ABA660	<i>B.II.7) Crediti v/Altri</i>	<b>7.835.575</b>
ABA670	B.II.7.a) Crediti v/clienti privati	0
ABA680	B.II.7.b) Crediti v/gestioni liquidatorie	0
ABA690	B.II.7.c) Crediti v/altri soggetti pubblici	0
ABA700	B.II.7.d) Crediti v/altri soggetti pubblici per ricerca	0
ABA710	B.II.7.e) Altri crediti diversi	7.835.575
ABA711	B.II.7.e 1) Altri crediti diversi	
ABA712	B.II.7.e 2) Note di credito da emettere (diverse)	
ABA713	B.II.7.f) Crediti verso erogatori (privati accreditati e convenzionati) di prestazioni sanitarie	
ABA714	B.II.7.f 1) Crediti verso erogatori (privati accreditati e convenzionati) di prestazioni sanitarie	
ABA715	B.II.7.f 2) Note di credito da emettere (provati accreditati e convenzionati)	
ABA720	<b>B.III ) ATTIVITA' FINANZIARIE CHE NON COSTITUISCONO IMMOBILIZZAZIONI</b>	<b>0</b>
ABA730	<i>B.III.1) Partecipazioni che non costituiscono immobilizzazioni</i>	0
ABA740	<i>B.III.2) Altri titoli che non costituiscono immobilizzazioni</i>	0
ABA750	<b>B.IV) DISPONIBILITA' LIQUIDE</b>	<b>81.022.828</b>
ABA760	<i>B.IV.1) Cassa</i>	0
ABA770	<i>B.IV.2) Istituto tesoriere</i>	0
ABA780	<i>B.IV.3) Tesoreria unica</i>	81.022.828
ABA790	<i>B.IV.4) Conto corrente postale</i>	0
ACZ999	<b>C) RATEE E RISCONTI ATTIVI</b>	<b>2.344.151</b>
ACA000	<b>C.I) RATEI ATTIVI</b>	<b>1.531.096</b>
ACA010	<i>C.I.1) Ratei attivi</i>	<b>1.531.096</b>
ACA020	<i>C.I.2) Ratei attivi v/Azienda sanitarie pubbliche della Regione</i>	<b>0</b>
ACA030	<b>C.II) RISCONTI ATTIVI</b>	<b>813.055</b>
ACA040	<i>C.II.1) Risconti attivi</i>	<b>813.055</b>
ACA050	<i>C.II.2) Risconti attivi v/Azienda sanitarie pubbliche della Regione</i>	<b>0</b>
AZZ999	<b>D) TOTALE ATTIVO</b>	<b>188.506.208</b>
ADZ999	<b>E) CONTI D'ORDINE</b>	<b>6.614.421</b>
ADA000	<b>E.I) CANONI LEASING ANCORA DA PAGARE</b>	<b>0</b>
ADA010	<b>E.II) DEPOSITI CAUZIONALI</b>	<b>0</b>
ADA020	<b>E.III) BENI IN COMODATO</b>	<b>0</b>
ADA021	<b>E.IV) CANONI DI PROJECT FINANCING ANCORA DA PAGARE</b>	<b>0</b>
ADA030	<b>E.V) ALTRI CONTI D'ORDINE</b>	<b>6.614.421</b>
	<b>PASSIVITA'</b>	
PAZ999	<b>A) PATRIMONIO NETTO</b>	<b>78.118.417</b>
PAA000	<b>A.I) FONDO DI DOTAZIONE</b>	<b>1.581.745</b>
PAA010	<b>A.II) FINANZIAMENTI PER INVESTIMENTI</b>	<b>69.599.258</b>
PAA020	<i>A.II.1) Finanziamenti per beni di prima dotazione</i>	<b>0</b>

PAA030	<i>A.II.2) Finanziamenti da Stato per investimenti</i>	<b>0</b>
PAA040	A.II.2.a) Finanziamenti da Stato per investimenti - ex art. 20 L 67/88	<b>0</b>
PAA050	A.II.2.b) Finanziamenti da Stato per investimenti - ricerca	<b>0</b>
PAA060	A.II.2.c) Finanziamenti da Stato per investimenti - altro	<b>0</b>
PAA070	<i>A.II.3) Finanziamenti da Regione per investimenti</i>	<b>69.599.258</b>
PAA080	<i>A.II.4) Finanziamenti da altri soggetti pubblici per investimenti</i>	<b>0</b>
PAA090	<i>A.II.5) Finanziamenti per investimenti da rettifica contributi in conto esercizio</i>	<b>0</b>
PAA100	<b>A.III) RISERVE DA DONAZIONI E LASCITI VINCOLATI AD INVESTIMENTI</b>	<b>0</b>
PAA110	<b>A.IV) ALTRE RISERVE</b>	<b>937.211</b>
PAA120	<i>A.IV.1) Riserve da rivalutazioni</i>	<b>0</b>
PAA130	<i>A.IV.2) Riserve da plusvalenze da reinvestire</i>	<b>0</b>
PAA140	<i>A.IV.3) Contributi da reinvestire</i>	<b>0</b>
PAA150	<i>A.V.4) Riserve da utili di esercizio destinati ad investimenti</i>	<b>0</b>
PAA160	<i>A.V.5) Riserve diverse</i>	937.211
PAA170	<b>A.V) CONTRIBUTI PER RIPIANO PERDITE</b>	<b>0</b>
PAA180	<i>A.V.1) Contributi per copertura debiti al 31/12/2005</i>	<b>0</b>
PAA190	<i>A.V.2) Contributi per ricostituzione risorse da investimenti esercizi precedenti</i>	<b>0</b>
PAA200	<i>A.V.3) Altro</i>	<b>0</b>
PAA210	<b>A.VI) UTILI (PERDITE) PORTATE A NUOVO</b>	<b>4.908.717</b>
PAA220	<b>A.VII) UTILE (PERDITA) D'ESERCIZIO</b>	<b>1.091.486</b>
PBZ999	<b>B) FONDI PER RISCHI E ONERI</b>	<b>38.577.688</b>
PBA000	<b>B.I) FONDI PER IMPOSTE, ANCHE DIFFERITE</b>	<b>0</b>
PBA010	<b>B.II) FONDI PER RISCHI</b>	<b>5.208.277</b>
PBA020	<i>B.II.1) Fondo rischi per cause civili ed oneri processuali</i>	<b>0</b>
PBA030	<i>B.II.2) Fondo rischi per contenzioso personale dipendente</i>	<b>0</b>
PBA040	<i>B.II.3) Fondo rischi connessi all'acquisto di prestazioni sanitarie da privato</i>	<b>0</b>
PBA050	<i>B.II.4) Fondo rischi per copertura diretta dei rischi (autoassicurazione)</i>	<b>0</b>
PBA051	<i>B.II.5) Fondo rischi per franchigia assicurativa</i>	1.115.341
PBA052	<i>B.II.6) Fondo rischi per interessi di mora</i>	<b>0</b>
PBA060	<i>B.II.5) Altri fondi rischi</i>	4.092.936
PBA070	<b>B.III) FONDI DA DISTRIBUIRE</b>	<b>0</b>
PBA080	<i>B.III.1) FSR indistinto da distribuire</i>	<b>0</b>
PBA090	<i>B.III.2) FSR vincolato da distribuire</i>	<b>0</b>
PBA100	<i>B.III.3) Fondo per ripiano disavanzi pregressi</i>	<b>0</b>
PBA110	<i>B.III.4) Fondo finanziamento sanitario aggiuntivo corrente LEA</i>	<b>0</b>
PBA120	<i>B.III.5) Fondo finanziamento sanitario aggiuntivo corrente extraLEA</i>	<b>0</b>
PBA130	<i>B.III.6) Fondo finanziamento per ricerca</i>	<b>0</b>
PBA140	<i>B.III.7) Fondo finanziamento per investimenti</i>	<b>0</b>
PBA141	<i>B.III.8) Fondo finanziamento sanitario aggiuntivo corrente (extrafondo) - risorse aggiuntive da bilancio regionale a titolo copertura extra LEA</i>	<b>0</b>

PBA150	<b>B.IV) QUOTE INUTILIZZATE CONTRIBUTI</b>	<b>23.356.080</b>
PBA151	<i>B.IV.1) Quote inutilizzate contributi da Regione o Prov. Autonoma per quota F.S. indistinto finalizzato</i>	883.627
PBA160	<i>B.IV.2) Quote inutilizzate contributi da Regione o Provincia autonoma per quota FS vincolato</i>	163.976
PBA170	<i>B.IV.3) Quote inutilizzate contributi vincolati da soggetti pubblici (extrafondo)</i>	22.308.477
PBA180	<i>B.IV.4) Quote inutilizzate contributi per ricerca</i>	0
PBA190	<i>B.IV.5) Quote inutilizzate contributi vincolati da privati</i>	0
PBA200	<b>B.V) ALTRI FONDI PER ONERI E SPESE</b>	<b>10.013.331</b>
PBA210	<i>B.V.1) Fondi integrativi pensione</i>	<b>0</b>
PBA220	<i>B.V.2) Fondi rinnovi contrattuali</i>	<b>10.013.331</b>
PBA230	B.5.2.a) Fondo rinnovi contrattuali personale dipendente	8.362.698
PBA240	B.5.2.b) Fondo rinnovi convenzioni MMG/PLS/MCA	1.569.138
PBA250	B.5.2.c) Fondo rinnovi convenzioni Medici Sumai	81.495
PBA260	<i>B.V.3) Altri fondi per oneri e spese</i>	<b>0</b>
PBA270	<i>B.V.4) Altri fondi per Incentivi per funzioni tecniche art. 113 D.lgs 50/2016</i>	<b>0</b>
PCZ999	<b>C) TRATTAMENTO FINE RAPPORTO</b>	<b>1.193.898</b>
PCA000	<b>C.I) FONDO PER PREMI OPEROSITA' MEDICI SUMAI</b>	1.193.898
PCA010	<b>C.II) FONDO PER TRATTAMENTO DI FINE RAPPORTO DIPENDENTI</b>	0

PDZ999	<b>D) DEBITI</b>	<b>54.640.202</b>
PDA000	<b>D.I) DEBITI PER MUTUI PASSIVI</b>	<b>0</b>
PDA010	<b>D.II) DEBITI V/STATO</b>	<b>0</b>
PDA020	<i>D.II.1) Debiti v/Stato per mobilità passiva extraregionale</i>	0
PDA030	<i>D.II.2) Debiti v/Stato per mobilità passiva internazionale</i>	0
PDA040	<i>D.II.3) Acconto quota FSR verso Stato</i>	0
PDA050	<i>D.II.4) Debiti verso Stato per restituzione finanziamenti - per ricerca</i>	0
PDA060	<i>D.II.5) Altri debiti verso Stato</i>	0
PDA070	<b>D.III) DEBITI V/REGIONE O PROVINCIA AUTONOMA</b>	<b>0</b>
PDA080	<i>D.III.1) Debiti v/Regione o Provincia autonoma per finanziamenti-GSA</i>	0
PDA081	<i>D.III.2) Debiti v/Regione o Provincia autonoma per finanziamenti</i>	0
PDA090	<i>D.III.3) Debiti v/Regione o Provincia autonoma per mobilità passiva intraregionale</i>	0
PDA100	<i>D.III.4) Debiti verso Regione o Provincia autonoma per mobilità passiva extraregionale</i>	0
PDA101	<i>D.III.5) Debiti verso Regione o Provincia autonoma per mobilità passiva internazionale</i>	0
PDA110	<i>D.III.6) Acconto quota FSR da Regione o Provincia autonoma</i>	0
PDA111	<i>D.III.7) Acconto da Regione o provincia autonoma per anticipazione ripiano disavanzo programmato dai Piani Aziendali di cui all'art.1, comma 528,L208/2015</i>	0
PDA112	<i>D.III.8) Debiti v/Regione o provincia per contributi L.210/92</i>	0
PDA120	<i>D.III.9) Altri debiti verso Regione o Provincia autonoma-GSA</i>	0
PDA121	<i>D.III.10) Altri debiti verso Regione o Provincia autonoma</i>	0
PDA130	<b>D.IV) DEBITI V/COMUNI</b>	<b>135.351</b>
PDA140	<b>D.V) DEBITI V/AZIENDE SANITARIE PUBBLICHE</b>	<b>164.149</b>
PDA150	<i>D.V.1) Debiti v/Aziende sanitarie pubbliche della regione</i>	<b>0</b>
PDA160	D.V.1.a) Debiti v/Aziende sanitarie pubbliche della Regione per quota FSR	0
PDA170	D.V.1.b) Debiti v/Aziende sanitarie pubbliche della Regione - per finanziamento sanitario aggiuntivo corrente LEA	0
PDA180	D.V.1.c) Debiti v/Aziende sanitarie pubbliche della Regione - per finanziamento sanitario aggiuntivo corrente extraLEA	0
PDA190	D.V.1.d) Debiti v/Aziende sanitarie pubbliche della Regione - per mobilità in compensazione	0
PDA200	D.V.1.e) Debiti v/Aziende sanitarie pubbliche della Regione - per mobilità non in compensazione	0
PDA210	D.V.1.f) Debiti v/Aziende sanitarie pubbliche della Regione - per altre prestazioni	0
PDA211	D.V.1.g) Debiti v/Aziende sanitarie pubbliche della Regione - altre prestazioni per STP	0
PDA212	D.V.1.h) Debiti v/Aziende sanitarie pubbliche della Regione - per contributi da Aziende Sanitarie pubbliche della Regione o Prov. Autonoma (extra fondo)	0
PDA213	D.V.1.i) Debiti v/Aziende sanitarie pubbliche della Regione - per contributi L. 210/92	0
PDA220	<i>D.V.2) Debiti v/Aziende sanitarie pubbliche extraregione</i>	<b>164.149</b>
PDA230	<i>D.V.3) Debiti v/Aziende sanitarie pubbliche della Regione per versamenti c/patrimonio netto</i>	0
PDA231	<i>D.V.3.a) Debiti v/Aziende sanitarie pubbliche della Regione per versamenti c/patrimonio netto-finanziamenti per investimenti</i>	0
PDA232	<i>D.V.3.b) Debiti v/Aziende sanitarie pubbliche della Regione per versamenti c/patrimonio netto-fondo dotazione</i>	0
PDA233	<i>D.V.3.c) Debiti v/Aziende sanitarie pubbliche della Regione per versamenti c/patrimonio netto-ripianto perdite</i>	0
PDA234	<i>ripianto disavanzo programmato da piani aziendali di cui all'art. 1, comma 528 , L. 208/2015</i>	0
PDA235	<i>D.V.3.e) Debiti v/Aziende sanitarie pubbliche della Regione per versamenti c/patrimonio netto-altro</i>	0



PDA240	D.VI) DEBITI V/SOCIETA' PARTECIPATE E/O ENTI DIPENDENTI DELLA REGIONE	0
PDA250	D.VI.1) Debiti v/enti regionali	0
PDA260	D.VI.2) Debiti v/sperimentazioni gestionali	0
PDA270	D.VI.3) Debiti v/altre partecipate	0
PDA280	D.VII) DEBITI V/FORNITORI	18.208.591
PDA290	D.VII.1) Debiti verso erogatori (privati accreditati e convenzionati) di prestazioni sanitarie	0
PDA291	D.VII.1.a) Debiti verso erogatori (privati accreditati e convenzionati) di prestazioni sanitarie	
PDA292	D.VII.1.b) note di credito da ricevere (privati accreditati convenzionati)	
PDA300	D.VII.2) Debiti verso altri fornitori	18.208.591
PDA301	D.VII.2.a) Debiti verso altri fornitori	18.208.591
PDA302	D.VII.2.b) note di credito da ricevere(altri fornitori)	0
PDA310	D.VIII) DEBITI V/ISTITUTO TESORIERE	0
PDA320	D.IX) DEBITI TRIBUTARI	7.175.174
PDA330	D.X) DEBITI V/ISTITUTI PREVIDENZIALI, ASSISTENZ. E SICUREZZA SOCIALE	8.662.475
PDA340	D.XI) DEBITI VERSO ALTRI	20.294.462
PDA350	D.XI.1) Debiti v/Altri finanziatori	0
PDA360	D.XI.2) Debiti v/dipendenti	20.275.197
PDA370	D.XI.3) Debiti v/gestioni liquidatorie	0
PDA380	D.XI.4) Altri debiti diversi	19.265
PEZ999	E) RATEI E RISCONTI PASSIVI	15.976.003
PEA000	E.I) RATEI PASSIVI	15.096.929
PEA010	E.I.1) Ratei passivi	15.096.929
PEA020	E.I.2) Ratei passivi v/Azienda sanitarie pubbliche della Regione	0
PEA030	E.II) RISCONTI PASSIVI	879.074
PEA040	E.II.1) Risconti passivi	879.074
PEA050	E.II.2) Risconti passivi v/Azienda sanitarie pubbliche della Regione	0
PEA060	E.II.2) Risconti passivi -in attuazione dell'art.79, comma 1 sexies lettera c), del D.L. 112/2008 convertito con legge 133/2008 e della legge 23 dicembre 2009 n. 191	0
PZZ999	F) TOTALE PASSIVO E PATRIMONIO NETTO	188.506.208
PFZ999	G) CONTI D'ORDINE	6.614.421
PFA000	G.I) CANONI DI LEASING ANCORA DA PAGARE	0
PFA010	G. II) DEPOSITI CAUZIONALI	0
PFA020	G.III) BENI IN COMODATO	0
PFA021	G.IV) CANONI DI PROJECT FINANCING ANCORA DA PAGARE	0
PFA030	G.IV) ALTRI CONTI D'ORDINE	6.614.421

**AZIENDA UNITA' SANITARIA LOCALE DELLA VALLE D'AOSTA**  
**AZIENDE UNITA' SANITARIE LOCALI**  
**AZIENDE OSPEDALIERE**

Esercizio 2020

**ATTIVITA'**

Cons	VOCE MODELLO SP	Importo
	<b>A) IMMOBILIZZAZIONI</b>	
AAZ999		<b>42.950.247</b>
	<b>A.I) IMMOBILIZZAZIONI IMMATERIALI</b>	
AAA000		<b>2.948.960</b>
AAA010	<i>A.I.1) Costi di impianto e di ampliamento</i>	<b>0</b>
AAA020	A.I.1.a) Costi di impianto e di ampliamento	0
AAA030	A.I.1.b) F.do Amm.to costi di impianto e di ampliamento	0
AAA040	<i>A.I.2) Costi di ricerca, sviluppo</i>	<b>0</b>
AAA050	A.I.2.a) Costi di ricerca, sviluppo	0
AAA060	A.I.2.b) F.do Amm.to costi di ricerca, sviluppo	0
AAA070	<i>A.I.3) Diritti di brevetto e diritti di utilizzazione delle opere d'ingegno</i>	<b>0</b>
AAA080	A.I.3.a) Diritti di brevetto e diritti di utilizzazione delle opere d'ingegno derivanti dall'attività di ricerca	0
AAA090	A.I.3.b) F.do Amm.to diritti di brevetto e diritti di utilizzazione delle opere d'ingegno derivanti dall'attività di ricerca	0
AAA100	A.I.3.c) Diritti di brevetto e diritti di utilizzazione delle opere di ingegno - altri	0
AAA110	A.I.3.d) Fondo Amm.to Diritti di brevetto e diritti di utilizzazione delle opere di ingegno - altri	0
AAA120	<i>A.I.4) immobilizzazioni immateriali in corso e acconti</i>	<b>0</b>
AAA130	<i>A.I.5) Altre immobilizzazioni immateriali</i>	<b>2.948.960</b>
AAA140	A.I.5.a) Concessioni, licenze, marchi e diritti simili	0
AAA150	A.I.5.b) F.do Amm.to concessioni, licenze, marchi e diritti simili	0
AAA160	A.I.5.c) Migliorie su beni di terzi	46.331.062
AAA170	A.I.5.d) Fondo amm.to miglorie su beni di terzi	45.755.802
AAA180	A.I.5.e) Pubblicità	0
AAA190	A.I.5.f) Fondo amm.to pubblicità	0
AAA200	A.I.5.g) Altre immobilizzazioni immateriali	12.781.315
AAA210	A.I.5.h) Fondo amm.to altre immobilizzazioni immateriali	10.407.615
AAA220	<i>A.I.6) Fondo svalutazione immobilizzazioni immateriali</i>	<b>0</b>
AAA230	A.I.6.a) Fondo svalutazione costi di impianto e ampliamento	0
AAA240	A.I.6.b) Fondo svalutazione costi di ricerca e sviluppo	0
AAA250	A.I.6.c) Fondo svalutazione diritti di brevetto e diritti di utilizzazione delle opere di ingegno	0
AAA260	A.I.6.d) Fondo svalutazione altre immobilizzazioni immateriali	0
	<b>A.II) IMMOBILIZZAZIONI MATERIALI</b>	
AAA270		<b>39.617.464</b>
AAA280	<i>A.II.1) Terreni</i>	<b>0</b>
AAA290	A.II.1.a) Terreni disponibili	0
AAA300	A.II.1.b) Terreni indisponibili	0
AAA310	<i>A.II.2) Fabbricati</i>	<b>13.522.757</b>

AAA320	A.II.2.a) Fabbricati non strumentali (disponibili)	0
AAA330	A.II.2.a.1) Fabbricati non strumentali (disponibili)	0
AAA340	A.II.2.a.2) F.do Amm.to Fabbricati non strumentali (disponibili)	0
AAA350	A.II.2.b) Fabbricati strumentali (indisponibili)	13.522.757
AAA360	A.II.2.b.1) Fabbricati strumentali (indisponibili)	93.476.766
AAA370	A.II.2.b.2) F.do Amm.to Fabbricati strumentali (indisponibili)	79.954.009
AAA380	<b>A.II.3) Impianti e macchinari</b>	<b>107.842</b>
AAA390	A.II.3.a) Impianti e macchinari	146.856
AAA400	A.II.3.b) F.do Amm.to Impianti e macchinari	39.014
AAA410	<b>A.II.4) Attrezzature sanitarie e scientifiche</b>	<b>8.016.651</b>
AAA420	A.II.4.a) Attrezzature sanitarie e scientifiche	67.630.202
AAA430	A.II.4.b) F.do Amm.to Attrezzature sanitarie e scientifiche	59.613.551
AAA440	<b>A.II.5) Mobili e arredi</b>	<b>772.117</b>
AAA450	A.II.5.a) Mobili e arredi	11.337.701
AAA460	A.II.5.b) F.do Amm.to Mobili e arredi	10.565.584
AAA470	<b>A.II.6) Automezzi</b>	<b>1.067.662</b>
AAA480	A.II.6.a) Automezzi	6.872.184
AAA490	A.II.6.b) F.do Amm.to Automezzi	5.804.522
AAA500	<b>A.II.7) Oggetti d'arte</b>	<b>0</b>
AAA510	<b>A.II.8) Altre immobilizzazioni materiali</b>	<b>2.038.873</b>
AAA520	A.II.8.a) Altre immobilizzazioni materiali	9.393.363
AAA530	A.II.8.b) F.do Amm.to Altre immobilizzazioni materiali	7.354.490
AAA540	<b>A.II.9) Immobilizzazioni materiali in corso e acconti</b>	<b>14.091.562</b>
AAA550	<b>A.II.10) Fondo svalutazione Immobilizzazioni materiali</b>	<b>0</b>
AAA560	A.II.10.a) Fondo svalutazione terreni	0
AAA570	A.II.10.b) Fondo svalutazione fabbricati	0
AAA580	A.II.10.c) Fondo svalutazione impianti e macchinari	0
AAA590	A.II.10.d) Fondo svalutazione attrezzature sanitarie e scientifiche	0
AAA600	A.II.10.e) Fondo svalutazione mobili e arredi	0
AAA610	A.II.10.f) Fondo svalutazione automezzi	0
AAA620	A.II.10.g) Fondo svalutazione oggetti d'arte	0
AAA630	A.II.10.h) Fondo svalutazione altre immobilizzazioni materiali	0
AAA640	<b>A.III) IMMOBILIZZAZIONI FINANZIARIE</b>	<b>383.823</b>
AAA650	<b>A.III.1) Crediti finanziari</b>	<b>0</b>
AAA660	A.III.1.a) Crediti finanziari v/Stato	0
AAA670	A.III.1.b) Crediti finanziari v/Regione	0
AAA680	A.III.1.c) Crediti finanziari v/partecipate	0
AAA690	A.III.1.d) Crediti finanziari v/altri	0

AAA700	<i>A.III.2) Titoli</i>	<b>383.823</b>
AAA710	A.III.2.a) Partecipazioni	<b>383.823</b>
AAA720	A.III.2.b) Altri titoli	<b>0</b>
AAA730	A.III.2.b.1) Titoli di Stato	<b>0</b>
AAA740	A.III.2.b.2) Altre Obbligazioni	<b>0</b>
AAA750	A.III.2.b.3) Titoli azionari quotati in Borsa	<b>0</b>
AAA760	A.III.2.b.4) Titoli diversi	<b>0</b>
	<b>B) ATTIVO CIRCOLANTE</b>	
ABZ999		<b>119.804.170</b>
	<b>B.I) RIMANENZE</b>	
ABA000		<b>6.210.605</b>
ABA010	<i>B.I.1) Rimanenze beni sanitari</i>	<b>6.133.794</b>
ABA020	B.I.1.a) Prodotti farmaceutici ed emoderivati	1.636.037
ABA030	B.I.1.b) Sangue ed emocomponenti	<b>0</b>
ABA040	B.I.1.c) Dispositivi medici	3.003.700
ABA050	B.I.1.d) Prodotti dietetici	28.545
ABA060	B.I.1.e) Materiale per la profilassi (vaccini)	161.168
ABA070	B.I.1.f) Prodotti chimici	1.338
ABA080	B.I.1.g) Materiali e prodotti per uso veterinario	46.607
ABA090	B.I.1.h) Altri beni e prodotti sanitari	1.256.399
ABA100	B.I.1.i) Acconti per acquisto di beni e prodotti sanitari	<b>0</b>
ABA110	<i>B.I.2) Rimanenze beni non sanitari</i>	<b>76.811</b>
ABA120	B.I.2a) Prodotti alimentari	<b>0</b>
ABA130	B.I.2b) Materiali di guardaroba, di pulizia, e di convivenza in genere	25.571
ABA140	B.I.2c) Combustibili, carburanti e lubrificanti	<b>0</b>
ABA150	B.I.2d) Supporti informatici e cancelleria	29.957
ABA160	B.I.2e) Materiale per la manutenzione	14.971
ABA170	B.I.2f) Altri beni e prodotti non sanitari	6.312
ABA180	B.I.2g) Acconti per acquisti di beni e prodotti non sanitari	<b>0</b>
	<b>B.II) CREDITI</b>	
ABA190		<b>62.816.339</b>
ABA200	<i>B.II.1) Crediti v/Stato</i>	<b>0</b>
ABA201	B.II.1.a) Crediti v/ Stato per spesa corrente -FSN indistinto	<b>0</b>
ABA220	B.II.1.b) Crediti v/ Stato per spesa corrente – FSN vincolato	<b>0</b>
ABA230	B.II.1.c) Crediti v/ Stato per mobilità attiva extraregionale	<b>0</b>
ABA240	B.II.1.d) Crediti v/ Stato per mobilità attiva internazionale	<b>0</b>
ABA250	B.II.1.e) Crediti v/ Stato per acconto quota fabbisogno sanitario standard	<b>0</b>
ABA260	B.II.1.f) Crediti v/ Stato per finanziamento sanitario aggiuntivo corrente	<b>0</b>
ABA270	B.II.1.g) Crediti v/ Stato per spesa corrente - altro	<b>0</b>
ABA280	B.II.1.h) Crediti v/ Stato per finanziamenti per investimenti	<b>0</b>
ABA290	B.II.1.i) Crediti v/ Stato per ricerca	<b>0</b>

ABA300	B.II.1.i.1) Crediti v/ Stato ricerca corrente - Min. Salute	0
ABA310	B.II.1.i.2) Crediti v/ Stato per ricerca finalizzata - Min Salute	0
ABA320	B.II.1.i.3) Crediti v/ Stato per ricerca - altre amm.ni centrali	0
ABA330	B.II.1.i.4) Crediti v/ Stato per ricerca - finanziamenti per investimenti	0
ABA340	B.II.1.l) Crediti v/Prefetture	0
ABA350	<b>B.II.2) Crediti v/Regione o Provincia autonoma</b>	<b>54.338.944</b>
ABA360	B.II.2.a) Crediti v/ Regione o Provincia autonoma per spesa corrente	<b>26.686.941</b>
ABA390	B.II.2.a.1) Crediti v/ Regione o Provincia autonoma per quota FSR	0
ABA400	B.II.2.a.2) Crediti v/ Regione o Provincia autonoma per mobilità attiva intraregionale	0
ABA410	B.II.2.a.3) Crediti v/ Regione o Provincia autonoma per mobilità attiva extraregionale	0
ABA420	B.II.2.a.4) Crediti v/ Regione o Provincia autonoma per acconto quota FSR	0
ABA430	B.II.2.a.5) Crediti v/ Regione o Provincia autonoma per finanziamento sanitario aggiuntivo corrente LEA	0
ABA440	B.II.2.a.6) Crediti v/ Regione o Provincia autonoma per finanziamento sanitario aggiuntivo corrente extraLEA	0
ABA450	B.II.2.a.7) Crediti v/ Regione o Provincia autonoma per spesa corrente - altro	26.686.941
ABA451	B.II.2.a.8) Crediti v/ Regione o Provincia autonoma per spesa corrente - STP (ex dlgs 286/98)	
ABA460	B.II.2.a.9) Crediti v/ Regione o Provincia autonoma per ricerca	0
ABA461	B.II.2.a.10) Crediti v/ Regione o Provincia autonoma per mobilità attiva internazionale	
ABA470	B.II.2.b) Crediti v/ Regione o Provincia autonoma per versamenti a patrimonio netto	27.652.003
ABA480	B.II.2.b.1) Crediti v/ Regione o Provincia autonoma per finanziamenti per investimenti	27.652.003
ABA490	B.II.2.b.2) Crediti v/ Regione o Provincia autonoma per incremento fondo dotazione	0
ABA500	B.II.2.b.3) Crediti v/ Regione o Provincia autonoma per ripiano perdite	0
ABA501	B.II.2.b.4) Crediti v/ Regione o Provincia autonoma per anticipazione ripiano disavanzo programmato dai Piani aziendali di cui all'art.1 , comma 528, L. 208/2015	
ABA510	B.II.2.b.5) Crediti v/ Regione per copertura debiti al 31/12/2005	0
ABA520	B.II.2.b.6) Crediti v/ Regione o Provincia autonoma per ricostituzione risorse da investimenti esercizi precedenti	0
ABA521	B.II.2.c) Crediti v/ Regione o Provincia autonoma per contributi legge 210/92	
ABA522	B.II.2.d) Crediti v/ Regione o Provincia autonoma per contributi legge 210/92 - aziende sanitarie	
ABA530	<b>B.II.3) Crediti v/Comuni</b>	<b>0</b>
ABA540	<b>B.II.4) Crediti v/Aziende sanitarie pubbliche</b>	<b>78.650</b>
ABA550	B.II.4.a) Crediti v/Aziende sanitarie pubbliche della Regione	0
ABA560	B.II.4.a.1) Crediti v/Aziende sanitarie pubbliche della Regione per mobilità in compensazione	0
ABA570	B.II.4.a.2) Crediti v/Aziende sanitarie pubbliche della Regione per mobilità non in compensazione	0
ABA580	B.II.4.a.3) Crediti v/Aziende sanitarie pubbliche della Regione - per altre prestazioni	0
ABA590	B.II.4.b) Acconto quota FSR da distribuire	0
ABA591	B.II.4.c) Crediti v/Aziende sanitarie pubbliche della regione per anticipazione ripiano disavanzo programmato dai piani aziendali di cui all'art. 1, comma 528, L. 208/2015	
ABA600	B.II.4.d) Crediti Azienda sanitarie pubbliche extraregione	<b>78.650</b>
ABA601	B.II.4.e) Crediti v/ Aziende sanitarie pubbliche della Regione - per Contributi da aziende sanitarie pubbliche da Regione o Prov. Aut (extra fondo)	

ABA610	<b>B.II.5) Crediti v/società partecipate e / o enti dipendenti della Regione</b>	<b>0</b>
ABA620	B.II.5.a) Crediti v/enti regionali	0
ABA630	B.II.5.b) Crediti v/sperimentazioni gestionali	0
ABA640	B.II.5.c) Crediti v/altre partecipate	0
ABA650	<b>B.II.6) Crediti v/Erario</b>	<b>0</b>
ABA660	<b>B.II.7) Crediti v/Altri</b>	<b>8.398.745</b>
ABA670	B.II.7.a) Crediti v/clienti privati	0
ABA680	B.II.7.b) Crediti v/gestioni liquidatorie	0
ABA690	B.II.7.c) Crediti v/altri soggetti pubblici	0
ABA700	B.II.7.d) Crediti v/altri soggetti pubblici per ricerca	0
ABA710	B.II.7.e) Altri crediti diversi	8.398.745
ABA711	B.II.7.e 1) Altri crediti diversi	
ABA712	B.II.7.e 2) Note di credito da emettere (diverse)	
ABA713	B.II.7.f) Crediti verso erogatori (privati accreditati e convenzionati) di prestazioni sanitarie	
ABA714	B.II.7.f 1) Crediti verso erogatori (privati accreditati e convenzionati) di prestazioni sanitarie	
ABA715	B.II.7.f 2) Note di credito da emettere (provati accreditati e convenzionati)	
ABA720	<b>B.III) ATTIVITA' FINANZIARIE CHE NON COSTITUISCONO IMMOBILIZZAZIONI</b>	<b>0</b>
ABA730	<b>B.III.1) Partecipazioni che non costituiscono immobilizzazioni</b>	<b>0</b>
ABA740	<b>B.III.2) Altri titoli che non costituiscono immobilizzazioni</b>	<b>0</b>
ABA750	<b>B.IV) DISPONIBILITA' LIQUIDE</b>	<b>50.777.226</b>
ABA760	<b>B.IV.1) Cassa</b>	<b>0</b>
ABA770	<b>B.IV.2) Istituto tesoriere</b>	<b>0</b>
ABA780	<b>B.IV.3) Tesoreria unica</b>	<b>50.777.226</b>
ABA790	<b>B.IV.4) Conto corrente postale</b>	<b>0</b>
ACZ999	<b>C) RATEI E RISCONTI ATTIVI</b>	<b>3.419.026</b>
ACA000	<b>C.I) RATEI ATTIVI</b>	<b>2.431.919</b>
ACA010	<b>C.I.1) Ratei attivi</b>	<b>2.431.919</b>
ACA020	<b>C.I.2) Ratei attivi v/Azienda sanitarie pubbliche della Regione</b>	<b>0</b>
ACA030	<b>C.II) RISCONTI ATTIVI</b>	<b>987.107</b>
ACA040	<b>C.II.1) Risconti attivi</b>	<b>987.107</b>
ACA050	<b>C.II.2) Risconti attivi v/Azienda sanitarie pubbliche della Regione</b>	<b>0</b>
AZZ999	<b>D) TOTALE ATTIVO</b>	<b>166.173.443</b>
ADZ999	<b>E) CONTI D'ORDINE</b>	<b>5.255.401</b>
ADA000	<b>E.I) CANONI LEASING ANCORA DA PAGARE</b>	<b>0</b>
ADA010	<b>E.II) DEPOSITI CAUZIONALI</b>	<b>0</b>
ADA020	<b>E.III) BENI IN COMODATO</b>	<b>0</b>
ADA021	<b>E.IV) CANONI DI PROJECT FINANCING ANCORA DA PAGARE</b>	<b>0</b>
ADA030	<b>E.V) ALTRI CONTI D'ORDINE</b>	<b>5.255.401</b>

	<b>PASSIVITA'</b>	
	<b>A) PATRIMONIO NETTO</b>	
PAZ999		<b>72.369.046</b>
	<b>A.I) FONDO DI DOTAZIONE</b>	
PAA000		<b>1.581.745</b>
	<b>A.II) FINANZIAMENTI PER INVESTIMENTI</b>	
PAA010		<b>64.941.373</b>
PAA020	<i>A.II.1) Finanziamenti per beni di prima dotazione</i>	<b>0</b>
PAA030	<i>A.II.2) Finanziamenti da Stato per investimenti</i>	<b>0</b>
PAA040	A.II.2.a) Finanziamenti da Stato per investimenti - ex art. 20 L 67/88	<b>0</b>
PAA050	A.II.2.b) Finanziamenti da Stato per investimenti - ricerca	<b>0</b>
PAA060	A.II.2.c) Finanziamenti da Stato per investimenti - altro	<b>0</b>
PAA070	<i>A.II.3) Finanziamenti da Regione per investimenti</i>	<b>64.941.373</b>
PAA080	<i>A.II.4) Finanziamenti da altri soggetti pubblici per investimenti</i>	<b>0</b>
PAA090	<i>A.II.5) Finanziamenti per investimenti da rettifica contributi in conto esercizio</i>	<b>0</b>
	<b>A.III) RISERVE DA DONAZIONI E LASCITI VINCOLATI AD INVESTIMENTI</b>	
PAA100		<b>0</b>
	<b>A.IV) ALTRE RISERVE</b>	
PAA110		<b>937.211</b>
PAA120	<i>A.IV.1) Riserve da rivalutazioni</i>	<b>0</b>
PAA130	<i>A.IV.2) Riserve da plusvalenze da reinvestire</i>	<b>0</b>
PAA140	<i>A.IV.3) Contributi da reinvestire</i>	<b>0</b>
PAA150	<i>A.V.4) Riserve da utili di esercizio destinati ad investimenti</i>	<b>0</b>
PAA160	<i>A.V.5) Riserve diverse</i>	<b>937.211</b>
	<b>A.V) CONTRIBUTI PER RIPIANO PERDITE</b>	
PAA170		<b>0</b>
PAA180	<i>A.V.1) Contributi per copertura debiti al 31/12/2005</i>	<b>0</b>
PAA190	<i>A.V.2) Contributi per ricostituzione risorse da investimenti esercizi precedenti</i>	<b>0</b>
PAA200	<i>A.V.3) Altro</i>	<b>0</b>
	<b>A.VI) UTILI (PERDITE) PORTATE A NUOVO</b>	
PAA210		<b>974.174</b>
	<b>A.VII) UTILE (PERDITA) D'ESERCIZIO</b>	
PAA220		<b>3.934.543</b>
	<b>B) FONDI PER RISCHI E ONERI</b>	
PBZ999		<b>21.706.248</b>
	<b>B.I) FONDI PER IMPOSTE, ANCHE DIFFERITE</b>	
PBA000		<b>0</b>
	<b>B.II) FONDI PER RISCHI</b>	
PBA010		<b>6.754.203</b>
PBA020	<i>B.II.1) Fondo rischi per cause civili ed oneri processuali</i>	<b>0</b>
PBA030	<i>B.II.2) Fondo rischi per contenzioso personale dipendente</i>	<b>0</b>
PBA040	<i>B.II.3) Fondo rischi connessi all'acquisto di prestazioni sanitarie da privato</i>	<b>0</b>
PBA050	<i>B.II.4) Fondo rischi per copertura diretta dei rischi (autoassicurazione)</i>	<b>0</b>
PBA051	<i>B.II.5) Fondo rischi per franchigia assicurativa</i>	<b>0</b>
PBA052	<i>B.II.6) Fondo rischi per interessi di mora</i>	<b>0</b>
PBA060	<i>B.II.5) Altri fondi rischi</i>	<b>6.754.203</b>
	<b>B.III) FONDI DA DISTRIBUIRE</b>	
PBA070		<b>0</b>
PBA080	<i>B.III.1) FSR indistinto da distribuire</i>	<b>0</b>
PBA090	<i>B.III.2) FSR vincolato da distribuire</i>	<b>0</b>

PBA100	<i>B.III.3) Fondo per ripiano disavanzi pregressi</i>	0
PBA110	<i>B.III.4) Fondo finanziamento sanitario aggiuntivo corrente LEA</i>	0
PBA120	<i>B.III.5) Fondo finanziamento sanitario aggiuntivo corrente extraLEA</i>	0
PBA130	<i>B.III.6) Fondo finanziamento per ricerca</i>	0
PBA140	<i>B.III.7) Fondo finanziamento per investimenti</i>	0
PBA141	<i>B.III.8) Fondo finanziamento sanitario aggiuntivo corrente (extrafondo) – risorse aggiuntive da bilancio regionale a titolo copertura extra LEA</i>	
PBA150	<b>B.IV) QUOTE INUTILIZZATE CONTRIBUTI</b>	<b>10.387.668</b>
PBA151	<b>B.IV.1) Quote inutilizzate contributi da Regione o Prov. Autonoma per quota F.S. indistinto finalizzato</b>	<b>4.745.783</b>
PBA160	<i>B.IV.2) Quote inutilizzate contributi da Regione o Provincia autonoma per quota FS vincolato</i>	188.439
PBA170	<i>B.IV.3) Quote inutilizzate contributi vincolati da soggetti pubblici (extrafondo)</i>	5.453.446
PBA180	<i>B.IV.4) Quote inutilizzate contributi per ricerca</i>	0
PBA190	<i>B.IV.5) Quote inutilizzate contributi vincolati da privati</i>	0
PBA200	<b>B.V) ALTRI FONDI PER ONERI E SPESE</b>	<b>4.564.377</b>
PBA210	<i>B.V.1) Fondi integrativi pensione</i>	0
PBA220	<i>B.V.2) Fondi rinnovi contrattuali</i>	<b>4.564.377</b>
PBA230	B.5.2.a) Fondo rinnovi contrattuali personale dipendente	3.615.083
PBA240	B.5.2.b) Fondo rinnovi convenzioni MMG/PLS/MCA	907.689
PBA250	B.5.2.c) Fondo rinnovi convenzioni Medici Sumai	41.605
PBA260	<i>B.V.3) Altri fondi per oneri e spese</i>	0
PBA270	<i>B.V.4) Altri fondi per Incentivi per funzioni tecniche art. 113 D.lgs 50/2016</i>	0
PCZ999	<b>C) TRATTAMENTO FINE RAPPORTO</b>	<b>1.144.738</b>
PCA000	<b>C.I) FONDO PER PREMI OPEROSITA' MEDICI SUMAI</b>	1.144.738
PCA010	<b>C.II) FONDO PER TRATTAMENTO DI FINE RAPPORTO DIPENDENTI</b>	0



PDZ999	<b>D) DEBITI</b>	<b>56.456.378</b>
	<b>D.I) DEBITI PER MUTUI PASSIVI</b>	<b>0</b>
PDA000		<b>0</b>
	<b>D.II) DEBITI V/STATO</b>	<b>0</b>
PDA010		<b>0</b>
PDA020	<i>D.II.1) Debiti v/Stato per mobilità passiva extraregionale</i>	0
PDA030	<i>D.II.2) Debiti v/Stato per mobilità passiva internazionale</i>	0
PDA040	<i>D.II.3) Acconto quota FSR verso Stato</i>	0
PDA050	<i>D.II.4) Debiti verso Stato per restituzione finanziamenti - per ricerca</i>	0
PDA060	<i>D.II.5) Altri debiti verso Stato</i>	0
	<b>D.III) DEBITI V/REGIONE O PROVINCIA AUTONOMA</b>	<b>0</b>
PDA070		<b>0</b>
PDA080	<i>D.III.1) Debiti v/Regione o Provincia autonoma per finanziamenti-GSA</i>	0
PDA081	<i>D.III.2) Debiti v/Regione o Provincia autonoma per finanziamenti</i>	0
PDA090	<i>D.III.3) Debiti v/Regione o Provincia autonoma per mobilità passiva intraregionale</i>	0
PDA100	<i>D.III.4) Debiti verso Regione o Provincia autonoma per mobilità passiva extraregionale</i>	0
PDA101	<i>D.III.5) Debiti verso Regione o Provincia autonoma per mobilità passiva internazionale</i>	0
PDA110	<i>D.III.6) Acconto quota FSR da Regione o Provincia autonoma</i>	0
PDA111	<i>D.III.7) Acconto da Regione o provincia autonoma per anticipazione ripiano disavanzo programmato dai Piani Aziendali di cui all'art.1, comma 528,L208/2015</i>	0
PDA112	<i>D.III.8) Debiti v/Regione o provincia per contributi L.210/92</i>	0
PDA120	<i>D.III.9) Altri debiti verso Regione o Provincia autonoma-GSA</i>	0
PDA121	<i>D.III.10) Altri debiti verso Regione o Provincia autonoma</i>	6.169
	<b>D.IV) DEBITI V/COMUNI</b>	<b>94.478</b>
PDA130		<b>94.478</b>
	<b>D.V) DEBITI V/AZIENDE SANITARIE PUBBLICHE</b>	<b>176.727</b>
PDA140		<b>176.727</b>
PDA150	<i>D.V.1) Debiti v/Aziende sanitarie pubbliche della regione</i>	<b>0</b>
PDA160	D.V.1.a) Debiti v/Aziende sanitarie pubbliche della Regione per quota FSR	0
PDA170	D.V.1.b) Debiti v/Aziende sanitarie pubbliche della Regione - per finanziamento sanitario aggiuntivo corrente LEA	0
PDA180	D.V.1.c) Debiti v/Aziende sanitarie pubbliche della Regione - per finanziamento sanitario aggiuntivo corrente extraLEA	0
PDA190	D.V.1.d) Debiti v/Aziende sanitarie pubbliche della Regione - per mobilità in compensazione	0
PDA200	D.V.1.e) Debiti v/Aziende sanitarie pubbliche della Regione - per mobilità non in compensazione	0
PDA210	D.V.1.f) Debiti v/Aziende sanitarie pubbliche della Regione - per altre prestazioni	0
PDA211	D.V.1.g) Debiti v/Aziende sanitarie pubbliche della Regione - altre prestazioni per STP	0
PDA212	D.V.1.h) Debiti v/Aziende sanitarie pubbliche della Regione - per contributi da Aziende Sanitarie pubbliche della Regione o Prov. Autonoma (extra fondo)	0
PDA213	D.V.1.i) Debiti v/Aziende sanitarie pubbliche della Regione - per contributi L. 210/92	0
PDA220	<i>D.V.2) Debiti v/Aziende sanitarie pubbliche extraregione</i>	<b>176.727</b>
PDA230	<i>D.V.3) Debiti v/Aziende sanitarie pubbliche della Regione per versamenti c/patrimonio netto</i>	0
PDA231	<i>D.V.3.a) Debiti v/Aziende sanitarie pubbliche della Regione per versamenti c/patrimonio netto-finanziamenti per investimenti</i>	0
PDA232	<i>D.V.3.b) Debiti v/Aziende sanitarie pubbliche della Regione per versamenti c/patrimonio netto-fondo dotazione</i>	0
PDA233	<i>D.V.3.c) Debiti v/Aziende sanitarie pubbliche della Regione per versamenti c/patrimonio netto-ripiamo perdite</i>	0
PDA234	<i>D.V.3.d) Debiti v/Aziende sanitarie pubbliche della Regione per anticipazione ripiano disavanzo programmato da piani aziendali di cui all'art. 1, comma 528 , L. 208/2015</i>	0

PDA235	<i>D.V.3.e) Debiti v/Azienda sanitarie pubbliche della Regione per versamenti c/patrimonio netto-altro</i>	0
PDA240	<b>D.VI) DEBITI V/SOCIETA' PARTECIPATE E/O ENTI DIPENDENTI DELLA REGIONE</b>	<b>0</b>
PDA250	<i>D.VI.1) Debiti v/enti regionali</i>	0
PDA260	<i>D.VI.2) Debiti v/sperimentazioni gestionali</i>	0
PDA270	<i>D.VI.3) Debiti v/altre partecipate</i>	0
PDA280	<b>D.VII) DEBITI V/FORNITORI</b>	<b>19.639.381</b>
PDA290	<i>D.VII.1) Debiti verso erogatori (privati accreditati e convenzionati) di prestazioni sanitarie</i>	0
PDA291	<i>D.VII.1.a) Debiti verso erogatori (privati accreditati e convenzionati) di prestazioni sanitarie</i>	
PDA292	<i>D.VII.1.b) note di credito da ricevere (privati accreditati convenzionati)</i>	
PDA300	<i>D.VII.2) Debiti verso altri fornitori</i>	<b>19.639.381</b>
PDA301	<i>D.VII.2.a) Debiti verso altri fornitori</i>	19.639.381
PDA302	<i>D.VII.2.b) note di credito da ricevere(altri fornitori)</i>	0
PDA310	<b>D.VIII) DEBITI V/ISTITUTO TESORIERE</b>	<b>0</b>
PDA320	<b>D.IX) DEBITI TRIBUTARI</b>	<b>7.553.035</b>
PDA330	<b>D.X) DEBITI V/ISTITUTI PREVIDENZIALI, ASSISTENZ. E SICUREZZA SOCIALE</b>	<b>9.174.267</b>
PDA340	<b>D.XI) DEBITI VERSO ALTRI</b>	<b>19.812.321</b>
PDA350	<i>D.XI.1) Debiti v/Altri finanziatori</i>	0
PDA360	<i>D.XI.2) Debiti v/dipendenti</i>	19.793.891
PDA370	<i>D.XI.3) Debiti v/gestioni liquidatorie</i>	0
PDA380	<i>D.XI.4) Altri debiti diversi</i>	18.430
PEZ999	<b>E) RATEI E RISCONTI PASSIVI</b>	<b>14.497.033</b>
PEA000	<b>E.I) RATEI PASSIVI</b>	<b>14.042.109</b>
PEA010	<i>E.I.1) Ratei passivi</i>	14.042.109
PEA020	<i>E.I.2) Ratei passivi v/Azienda sanitarie pubbliche della Regione</i>	0
PEA030	<b>E.II) RISCONTI PASSIVI</b>	<b>454.924</b>
PEA040	<i>E.II.1) Risconti passivi</i>	454.924
PEA050	<i>E.II.2) Risconti passivi v/Azienda sanitarie pubbliche della Regione</i>	0
PEA060	<i>E.II.2) Risconti passivi -in attuazione dell'art.79, comma 1 sexies lettera c), del D.L. 112/2008 convertito con legge 133/2008 e della legge 23 dicembre 2009 n. 191</i>	0
PZZ999	<b>F) TOTALE PASSIVO E PATRIMONIO NETTO</b>	<b>166.173.443</b>
PFZ999	<b>G) CONTI D'ORDINE</b>	<b>5.255.401</b>
PFA000	<b>G.I) CANONI DI LEASING ANCORA DA PAGARE</b>	0
PFA010	<b>G. II) DEPOSITI CAUZIONALI</b>	0
PFA020	<b>G.III) BENI IN COMODATO</b>	0
PFA021	<b>G.IV) CANONI DI PROJECT FINANCING ANCORA DA PAGARE</b>	0
PFA030	<b>G.IV) ALTRI CONTI D'ORDINE</b>	5.255.401

AZIENDA UNITA' SANITARIA LOCALE DELLA VALLE D'AOSTA  
**RENDICONTO FINANZIARIO DI CUI ALL'ART. 26 DECRETO LEGISLATIVO N. 118/2011**

in migliaia di euro

Allegato 3

SCHEMA DI RENDICONTO FINANZIARIO	Esercizio 2021	Esercizio 2020
<b>OPERAZIONE DI GESTIONE REDDITUALE</b>		
risultato di esercizio	1.091	3.943
- Voci che non hanno effetto sulla liquidità: costi e ricavi non monetari		
ammortamenti fabbricati	2.765	2.187
ammortamenti altre immobilizzazioni materiali	3.628	2.701
ammortamenti immobilizzazioni immateriali	1.056	1.687
<b>Ammortamenti</b>	<b>7.449</b>	<b>6.575</b>
Utilizzo finanziamenti per investimenti	-	7.449
Utilizzo fondi riserva: investimenti, incentivi al personale, successioni e donaz. plusvalenze da reinvestire	-	-
<b>Utilizzo contributi in c/capitale e fondi di riserva</b>	<b>- 7.449</b>	<b>- 6.575</b>
accantonamenti SUMAI	178	191
pagamenti SUMAI	-	128
accantonamenti TFR	-	-
pagamenti TFR	-	-
<b>Premio operosità medici SUMAI + TFR</b>	<b>50</b>	<b>63</b>
Rivalutazioni/svalutazioni di attività finanziate		
accantonamenti a fondi svalutazioni	126	104
utilizzo fondi svalutazioni *	-762	-33
<b>Fondi svalutazioni di attività</b>	<b>- 636</b>	<b>71</b>
accantonamenti a fondi per rischi e oneri	24.957	13.920
utilizzo fondi per rischi e oneri	-	8.558
<b>Fondo per rischi e oneri futuri</b>	<b>16.399</b>	<b>8.677</b>
<b>TOTALE Flusso di CCN della gestione corrente</b>	<b>16.904</b>	<b>12.754</b>
aumento/diminuzione debiti verso regione e provincia autonoma, esclusa la variazione relativa ai debiti per acquisti di beni strumentali	-	-
aumento/diminuzione debiti verso comune	41	90
aumento/diminuzione debiti verso aziende sanitarie pubbliche	-	12
aumento/diminuzione debiti verso arpa	-	-
aumento/diminuzione debiti verso fornitori	-	1.431
aumento/diminuzione debiti tributari	-	378
aumento/diminuzione debiti verso istituti di previdenza	-	512
aumento/diminuzione altri debiti	482	1.350
<b>aumento/diminuzione debiti (escl. forn. di immob. e C/C bancari e istituto tesoriere)</b>	<b>- 1.810</b>	<b>3.850</b>
<b>aumento/diminuzione ratei e risconti passivi</b>	<b>1.479</b>	<b>- 3.126</b>
diminuzione/aumento crediti parte corrente v/Stato quote indistinte	-	-
diminuzione/aumento crediti parte corrente v/stato quote vincolate	-	-

diminuzione/aumento crediti parte corrente v/Regione per gettito addizionali Irpef e Irap	-	-
diminuzione/aumento crediti parte corrente v/Regione per partecipazioni regioni a statuto speciale	-	-
diminuzione/aumento crediti parte corrente v/Regione - vincolate per partecipazioni regioni a statuto speciale	-	-
diminuzione/aumento crediti parte corrente v/Regione - gettito fiscalità regionale	-	-
diminuzione/aumento crediti parte corrente v/Regione - altri contributi extrafondo	-	-
diminuzione/aumento crediti parte corrente v/Regione	- 706	- 11.256
diminuzione/aumento crediti parte corrente v/Comune	-	-
diminuzione/aumento crediti parte corrente v/Asl-Ao	-	-
diminuzione/aumento crediti parte corrente v/ARPA	-	-
diminuzione/aumento crediti parte corrente v/Erario	19	-
diminuzione/aumento crediti parte corrente v/Altri	563	- 1.238
<b>diminuzione/aumento di crediti</b>	<b>- 124</b>	<b>- 12.494</b>
diminuzione/aumento di magazzino	- 158	- 1.602
diminuzione/aumento di acconti a fornitori per magazzino	0	0
<b>diminuzione/aumento rimanenze</b>	<b>- 158</b>	<b>- 1.602</b>
<b>diminuzione/aumento ratei e risconti attivi</b>	<b>87</b>	<b>408</b>
<b>A - Totale operazioni di gestione reddituale</b>	<b>16.378</b>	<b>- 210</b>
<b>ATTIVITA' DI INVESTIMENTO</b>		
Acquisto costi di impianto e di ampliamento	0	0
Acquisto costi di ricerca e sviluppo	0	0
Acquisto Diritti di brevetto e diritti di utilizzazione delle opere di ingegno	0	0
Acquisto immobilizzazioni immateriali in corso	2.742	- 3.109
Acquisto altre immobilizzazioni immateriali	- 1.250	- 1.031
<b>Acquisto immobilizzazioni immateriali</b>	<b>1.492</b>	<b>- 4.140</b>
Valore netto contabile costi di impianto e di ampliamento dismessi	0	0
Valore netto contabile costi di ricerca e sviluppo dismessi	0	0
Valore netto contabile Diritti di brevetto e diritti di utilizzazione delle opere d'ingegno dismessi	0	0
Valore netto contabile Immobilizzazioni immateriali in corso dismesse	0	0
Valore netto contabile altre immobilizzazioni immateriali dismesse	0	0
<b>Valore netto contabile immobilizzazioni immateriali dismesse</b>	<b>0</b>	<b>0</b>
Acquisto terreni		
Acquisto fabbricati	- 6.653	- 1.174
Acquisto impianti e macchinari	-	-
Acquisto attrezzature sanitarie e scientifiche	- 2.479	- 3.419
Acquisto mobili e arredi	- 236	- 134
Acquisto automezzi	- 642	- 349
Acquisto altri beni materiali	- 474	- 152
<b>Acquisto Immobilizzazioni Materiali</b>	<b>- 10.484</b>	<b>- 5.228</b>
Valore netto contabile terreni dismessi	0	0
Valore netto contabile fabbricati dismessi	0	0
Valore netto contabile impianti e macchinari dismessi	0	0
Valore netto contabile attrezzature sanitarie e scientifiche dismesse	0	0

Valore netto contabile mobili e arredi dismessi	0	0
Valore netto contabile automezzi dismessi	0	0
Valore netto contabile altri beni materiali dismessi	0	0
<b>Valore netto contabile Immobilizzazioni Materiali dismesse</b>	<b>0</b>	<b>0</b>
Acquisto crediti finanziari	0	0
Acquisto titoli	0	0
<b>Acquisto Immobilizzazioni Finanziarie</b>	<b>0</b>	<b>0</b>
Valore netto contabile crediti finanziari dismessi	0	0
Valore netto contabile titoli dismessi	0	0
<b>Valore netto contabile Immobilizzazioni Finanziarie dismesse</b>	<b>0</b>	<b>0</b>
<b>Aumento/Diminuzione debiti v/fornitori di immobilizzazioni</b>	<b>0</b>	<b>0</b>
<b>B - Totale attività di investimento</b>	<b>- 8.992</b>	<b>- 9.368</b>
<b>ATTIVITA' DI FINANZIAMENTO</b>		
diminuzione/aumento crediti vs Stato (finanziamenti per investimenti)		
diminuzione/aumento crediti vs Regione (finanziamenti per investimenti)	- 3.175	- 6.446
diminuzione/aumento crediti vs Regione (aumento fondo di dotazione)	-	-
diminuzione/aumento crediti vs Regione (ripiano perdite)	-	-
diminuzione/aumento crediti vs Regione (copertura debiti al 31/12/2005)		
aumento fondo di dotazione	-	-
aumento contributi in c/capitale da regione da altri	12.106	17.254
altri aumenti/diminuzioni al patrimonio netto*	-	2
aumenti/diminuzioni nette contabili al patrimonio netto	-	-
aumento/diminuzione debiti C/C bancari e istituto tesoriere*	-	-
assunzioni nuovi mutui*	0	0
mutui quota capitale rimborsata	0	0
<b>C - Totale attività di finanziamento</b>	<b>8.931</b>	<b>10.810</b>
<b>FLUSSO DI CASSA COMPLESSIVO (A+B+C)</b>	<b>16.317</b>	<b>1.232</b>
delta liquidità tra inizio e fine esercizio (al netto dei conti bancari passivi)	<b>- 30.245</b>	<b>- 1.232</b>
Squadratura tra il valore delle disponibilità liquide nello SP e il valore del flusso di cassa complessivo	-	-

Allegato n. 4

Decreto – Legge 24 aprile 2014, n. 66 (Misure urgenti per la competitività e la giustizia sociale)

Dichiarazione ex art. 41 comma 1 (attestazione dei tempi di pagamento)

Si dichiara che l'Azienda ottempera ai pagamenti nei confronti dei propri fornitori entro tempistiche di pagamento rispettose dei termini contrattuali pattuiti e comunque entro le tempistiche massime previste dal decreto legislativo 9 ottobre 2002, n. 231 così come modificato dal decreto legislativo 192/2012, fatti salve casistiche fisiologiche che pure possono verificarsi all'interno della gestione aziendale.

Si dichiara che il debito scaduto e non pagato al 31/12/2021, è pari a euro 46.167, divergendo di euro 41.316 rispetto a quello risultante dalla Piattaforma crediti commerciali che ammonta ad euro 4.851.

Si dichiara, inoltre, che i tempi medi di pagamento sono compresi nel termine massimo di giorni 60 dalla data di ricevimento della fattura, salvo diverso termine pattuito con il fornitore. Il dato estratto dal gestionale amministrativo contabile indica tale termine di pagamento in giorni 40 (dato medio) circa data ricevimento/protocollazione fattura, per un indicatore annuale di tempestività dei pagamenti di – 15,46

Aosta, 15 maggio 2022

IL DIRETTORE GENERALE

Dr. Massimo UBERTI

IL DIRETTORE SC PROGRAMMAZIONE  
BILANCIO E CONTROLLO DI GESTIONE

Dott. Valter PIETRONI

Valter Pietroni

## MODELLO DI RILEVAZIONE DEI COSTI SUL PIANO DEI CONTI AZIENDALE

## 3 10 COSTI DI PRODUZIONE

		BILANCIO DI ESERCIZIO 2019	BILANCIO DI ESERCIZIO 2020	BILANCIO DI PREVISIONE 2021 REVISIONE	DI CUI COSTI EMERGENZA EPIDEMIOLOGICA	BILANCIO DI ESERCIZIO 2021	DI CUI COSTI EMERGENZA EPIDEMIOLOGICA	FINANZIAMENTI COVID 2020 DELLO STATO	FINANZIAMENTI COVID 2020 DELLA REGIONE	FINANZIAMENTI COVID 2021 DELLO STATO	FINANZIAMENTI COVID 2021 DELLA REGIONE
<b>3 10 01</b>	<b>ACQUISTI DI ESERCIZIO</b>										
3 10 01 16	PRODOTTI DIETETICI	371.455	320.291	316.250	17.832	309.853	10.896			10.896	
3 10 01 04	MATERIALI PROFILASSI IGIENICO SANITARIA, SIERI E VACCINI	945.135	867.599	1.150.000		1.088.476					
3 10 01 14	PRODOTTI FARMACEUTICI PER USO VETERINARIO	27.429	5.086	24.500		2.582					
3 10 01 15	MATERIALE CHIR. SANIT. DIAGN. USO VETERINARIO	29.022	26.384	31.000		26.431					
3 10 01 20	MEDICINALI CON AIC, AD ECCEZIONE DI VACCINI ED EM.	19.578.057	20.232.229	21.013.559	713.527	21.355.146	336.395		158.264	178.132	-
3 10 01 21	MEDICINALI SENZA AIC	192.980	249.801	159.000	11.248	123.568	6.185			6.185	-
3 10 01 22	EMODERIVATI DI PRODUZIONE REGIONALE	256.740	273.083	300.000	6.058	264.056	9.259			9.259	-
3 10 01 24	PRODOTTI CHIMICI	6.088	8.217	5.700		3.600					
3 10 01 25	DISPOSITIVI MEDICI	8.269.216	8.934.097	9.087.886	1.337.040	8.459.369	762.442			754.937	7.505
3 10 01 26	DISPOSITIVI MEDICI IMPIANTABILI ATTIVI	338.473	21.212	116.400		60.859					
3 10 01 27	DISPOSITIVI MEDICI DIAGNOSTICI IN VITRO (IVD)	3.975.029	5.892.880	5.073.136	1.300.000	5.067.092	739.960			739.960	-
3 10 01 28	ALTRI BENI E PRODOTTI SANITARI	3.896.753	6.696.483	5.557.000	1.309.084	5.624.544	462.685			43.256	419.429
3 10 01 30	PRODOTTI ALIMENTARI	0	0	0		0					
3 10 01 32	MATERIALI DI GUARDAROBA PULIZIA E CONV. IN GENERE	142.050	162.376	195.967	161	148.738	198			198	
3 10 01 35	COMB.LI CARB.TI E LUBR. AD USO RISCALDAMENTO E CUCINE	1.170.596	1.059.145	1.100.000	1.000	793.622					
3 10 01 36	CARBURANTI E LUBRIFICANTI AD USO TRASPORTO	273.182	293.960	300.000		329.304					
3 10 01 37	SUPPORTI MECCANOGRAFICI	87.863	56.089	37.936		42.539					
3 10 01 39	BENI NON SANITARI NON AMMORTIZZABILI	24.938	9.321	10.000		17.319					
3 10 01 40	CANCELLERIA E STAMPATI	122.698	107.888	121.000		129.060					
	<b>TOTALE 31001</b>	<b>39.707.703</b>	<b>45.216.141</b>	<b>44.599.334</b>	<b>4.695.950</b>	<b>43.846.158</b>	<b>2.328.020</b>	<b>0</b>	<b>158.264</b>	<b>1.742.823</b>	<b>426.934</b>

		BILANCIO DI ESERCIZIO 2019	BILANCIO DI ESERCIZIO 2020	BILANCIO DI PREVISIONE 2021 REVISIONE	DI CUI COSTI EMERGENZA EPIDEMIOLOGICA	BILANCIO DI ESERCIZIO 2021	DI CUI COSTI EMERGENZA EPIDEMIOLOGICA	FINANZIAMENTI COVID 2020 DELLO STATO	FINANZIAMENTI COVID 2020 DELLA REGIONE	FINANZIAMENTI COVID 2021 DELLO STATO	FINANZIAMENTI COVID 2021 DELLA REGIONE
<b>3 10 02</b>	<b>MANUTENZIONE E RIPARAZIONE</b>										
3 10 02 01	MANUT.ORDIN.APPALTO IMMOBILI E LORO PERTINENZE	744.627	647.505	800.000	254.000	1.089.575	77.105			77.105	
3 10 02 03	MANUTENZIONE ORDINARIA APPALTO ATTREZZ TEC SCIENT SANITARIE	3.633.080	3.657.351	3.892.026		3.699.998	13.729			13.729	
3 10 02 04	MANUT. ORD. APPALTO AUTOMEZZI SANITARI E NON	269.321	247.101	240.000		227.589					
3 10 02 05	MANUT. ORD. APPALTO AI MOBILI E MACCHINE TECN. ECONOMALI	13.841	16.148	60.573		95.402					
3 10 02 06	MANUT. ORD. APPALTO ATTREZZATURE INFORMATICHE	3.010.102	3.224.732	3.345.918		3.050.668	1.324			1.324	
3 10 02 50	MATERIALE PER MANUTENZIONE IMMOBILI	146.203	252.640	250.000	100.000	249.560					
3 10 02 54	MATERIALE DI MANUTENZIONE AUTOMEZZI SANITARI E NON	0	0	0		0					
3 10 02 55	MATERIALE PER MANUTENZIONE DI ATTREZZATURE SANITARIE	60.061	46.766	46.780		57.237	11.383			11.383	
3 10 02 56	MATERIALE DI MANUTENZIONE DI ATTREZZATURE TECNICO ECONOMALI	0	0	0		0					
	<b>TOTALE 31002</b>	<b>7.877.235</b>	<b>8.092.243</b>	<b>8.635.297</b>	<b>354.000</b>	<b>8.470.029</b>	<b>103.541</b>	<b>0</b>	<b>0</b>	<b>103.541</b>	<b>0</b>

		BILANCIO DI ESERCIZIO 2019	BILANCIO DI ESERCIZIO 2020	BILANCIO DI PREVISIONE 2021 REVISIONE	DI CUI COSTI EMERGENZA EPIDEMIOLOGICA	BILANCIO DI ESERCIZIO 2021	DI CUI COSTI EMERGENZA EPIDEMIOLOGICA	FINANZIAMENTI COVID 2020 DELLO STATO	FINANZIAMENTI COVID 2020 DELLA REGIONE	FINANZIAMENTI COVID 2021 DELLO STATO	FINANZIAMENTI COVID 2021 DELLA REGIONE
<b>3 10 03</b>	<b>COSTI PER PRESTAZIONI DI SERVIZI - DA PUBBLICO</b>										
3 10 03 04	PRESTAZIONI DI PREVENZIONE DA ASL/ASO	0	0	0							
3 10 03 05	PRESTAZIONI DI PREVENZIONE RESE DA ARPA/ISTITUTO ZOOPR.	20.042	10.237	63.389	58.125	39.951	16.410			16.410	
3 10 03 13	PREST. CLINICHE PER ATTIVITA' OSPEDALIERA RESE DA ASL/ASO	357.200	413.753	645.223	100.000	533.711	39.315	31.655		7.660	
3 10 03 14	PREST. DI LABORATORIO PER ATTIVITA' OSPEDALIERA RESE DA ASL/ASO	82.768	637.795	109.500	30.000	79.768					
3 10 03 15	PREST. DI DIAGNOSTICA PER IMMAGINI PER ATTIVITA' OSP. RESE DA ASL/A	1.520	7.855	10.000		19.622					
3 10 03 16	PREST. CLINICHE DA ASL/ASO	254.837	143.398	19.200		107.911					
3 10 03 17	PREST. DI LABORATORIO DA ASL/ASO	473.901	423.078	409.350		422.572					
3 10 03 18	PREST. DI DIAGNOSTICA PER IMMAGINI DA ASL/ASO	0	0	0		0					
3 10 03 20	MOBILITA' PASSIVA: PRESTAZIONI DI RICOVERO	10.515.820	13.699.100	16.995.206		14.135.789					
3 10 03 21	MOBILITA' PASSIVA: PRESTAZIONI DI ASSISTENZA SPEC.	2.166.166	1.893.565	2.913.445		2.432.227					
3 10 03 22	MOBILITA' PASSIVA: SOMMINISTRAZIONE DIRETTA DI FARM.	1.566.584	2.194.919	2.938.558		2.555.532					
3 10 03 23	MOBILITA' PASSIVA: PRESTAZIONI SERVIZI MMG, PLS	95.319	99.338	108.255		89.075					
3 10 03 24	MOBILITA' PASSIVA: PRESTAZIONI SERVIZI FARMACEUTICI	222.154	165.567	217.801		176.329					
3 10 03 25	MOBILITA' PASSIVA: PRESTAZIONI TERMALI	130.236	119.780	112.237		89.206					
3 10 03 26	MOBILITA' PASSIVA: PRESTAZIONI TRASPORTO AMBULANZE	263.718	410.308	391.690		337.398					
3 10 03 27	MOBILITA' PASSIVA: ASSISTENZA INTEGRATIVA	0	0	0		0					
3 10 03 30	MOBILITA' PASSIVA: PRESTAZIONI DI PSICHIATRIA	12.294	0	0		0					
3 10 03 33	MOBILITA' PASSIVA: INTERNAZIONALE	0	357.365	0		376.090					
3 10 03 34	MOBILITA' PASSIVA: PLASMADERIVAZIONE	0	0	0		0					
3 10 03 35	MOBILITA' PASSIVA: RICERCA E REPERIMENTO CELLULE STAMINALI	0	4.733	24.663		63.689					
3 10 03 36	MOBILITA' PASSIVA: CESSIONE DI EMOCOMPONENTI	20.323	569.971	459.377		673.934					
3 10 03 37	MOBILITA' PASSIVA: DISABILI CRONICI	383.175	65.922	66.071		66.071					
3 10 03 40	MOBILITA' PASSIVA: CONGUAGLIO DEBITI	0	0	0		0					
	<b>TOTALE 31003</b>	<b>16.566.056</b>	<b>21.216.684</b>	<b>25.483.965</b>	<b>188.125</b>	<b>22.198.875</b>	<b>55.725</b>	<b>31.655</b>	<b>0</b>	<b>24.070</b>	<b>0</b>

		BILANCIO DI ESERCIZIO 2019	BILANCIO DI ESERCIZIO 2020	BILANCIO DI PREVISIONE 2021 REVISIONE	DI CUI COSTI EMERGENZA EPIDEMIOLOGICA	BILANCIO DI ESERCIZIO 2021	DI CUI COSTI EMERGENZA EPIDEMIOLOGICA	FINANZIAMENTI COVID 2020 DELLO STATO	FINANZIAMENTI COVID 2020 DELLA REGIONE	FINANZIAMENTI COVID 2021 DELLO STATO	FINANZIAMENTI COVID 2021 DELLA REGIONE
<b>3 10 04</b>	<b>COSTI PER PRESTAZIONI DI SERVIZI - DA PRIVATO</b>										
<b>3 10 04 01</b>	<b>ASSISTENZA SANITARIA DI BASE</b>	<b>13.055.520</b>	<b>13.984.294</b>	<b>14.930.010</b>	<b>1.040.010</b>	<b>13.969.387</b>					
3 10 04 01 01	GENERICI	8.696.896	9.169.546	9.322.010	222.010	9.312.594	320.898			310.908	9.990
3 10 04 01 02	PEDIATRI	1.906.835	1.955.629	2.147.000	60.000	1.894.983	54.725			54.725	
3 10 04 01 03	CONTINUITA' ASSISTENZIALE	2.037.920	2.428.455	2.841.000	698.000	2.239.960	563.024			134.732	428.292
3 10 04 01 04	EMERGENZA SANITARIA TERRITORIALE	413.870	430.664	620.000	60.000	521.850	5.093			5.093	
3 10 04 01 05	TURISTICA	0	0	0	0	0	0				
3 10 04 63	ASSISTENZA INFERMIERISTICA DIAGNOS. RIAB. (DA APPALTI E CONVENZIO	568.263	641.140	551.429		551.427					
3 10 04 64	ALTRE COLLAB. E PREST. DI LAVORO - AREA SANIT. PERS. SANIT. NON MED	194.296	43.282	433.943	433.943	308.359	308.359			304.444	3.915
3 10 04 65	LAVORO INTERNINALE - AREA SANITARIA	4.206.134	5.032.493	4.534.971	1.785.058	3.648.060	1.490.874	627.132		703.772	159.970
3 10 04 04	ASSIST. FARMACEUTICA DA FARMACIE CONVENZIONATE	15.276.769	14.821.342	15.056.910		14.578.984					
3 10 04 22	ACQUISTI PRESTAZIONI DI DISTRIBUZIONE FARMACI E FILE F	756.586	821.963	820.000		869.347					
<b>3 10 04 05</b>	<b>ASSISTENZA MEDICA SPECIALISTICA INTERNA</b>	<b>3.189.752</b>	<b>3.280.080</b>	<b>3.238.000</b>	<b>60.000</b>	<b>3.073.561</b>					
3 10 04 05 01	SUMAI	952.866	1.167.953	1.194.000	60.000	1.180.708	19.983	19.983			
3 10 04 05 02	MEDICINA DEI SERVIZI	166.420	173.249	164.000		176.332					
3 10 04 05 04	VETERINARI	542.038	341.741	340.000		278.550					
3 10 04 05 05	PSICOLOGI	1.214.082	1.253.388	1.240.000		1.283.759					
3 10 04 05 06	BIOLOGI	314.347	343.749	300.000		154.212					
3 10 04 61	SERVIZI SANITARI PER ASSISTENZA SPECIALISTICA DA ALTRI PRIVATI		0	0		0					
3 10 04 62	ALTRE COLLAB. E PREST. DI LAVORO - AREA SANIT. PERS. MEDICO-VETERI	797.037	809.351	2.702.893	2.294.840	1.970.551	1.608.479	1.597.785		4180	6.514
3 10 04 07	ASSISTENZA DIAGNOSTICA STRUMENTALE (TAC; RMN; ECC.)	774.149	866.906	880.500		854.086	18.052	18.052			
3 10 04 09	ASSISTENZA RIABILITATIVA	863.439	636.924	784.000		786.129					
<b>3 10 04 11</b>	<b>ASSISTENZA PROTESICA</b>	<b>974.190</b>	<b>790.712</b>	<b>938.504</b>	<b>0</b>	<b>775.026</b>					
3 10 04 11 01	ASSISTENZA PROTESICA DIRETTA	964.917	788.150	933.504		775.026					
3 10 04 11 02	ASSISTENZA PROTESICA INDIRECTA	9.273	2.562	5.000		0					
<b>3 10 04 12</b>	<b>ASSISTENZA SEMIRESIDENZIALE</b>	<b>1.235.510</b>	<b>966.452</b>	<b>1.600.000</b>	<b>0</b>	<b>1.332.402</b>					
3 10 04 12 01	TOSSICO DIP. / ALCOOL DIP./AIDS	239.775	173.699	185.000		156.188					
3 10 04 12 02	DISABILI FISICI	0	0	0		0					
3 10 04 12 03	DISABILI PSICHIATRICI	995.735	792.753	1.415.000		1.176.214					
3 10 04 12 04	ANZIANI NON AUTOSUFFICIENTI	0	0	0		0					
3 10 04 12 05	ALTRE VOCI (ART. 26, ECC.)	0	0	0		0					
3 10 04 12 06	TOSSICODIPENDENTI/ALCOOLDIP. AIDS DA SOGG. EXTRA REGIONE	0	0	0		0					
3 10 04 12 07	DISABILI FISICI DA SOGG. EXTRA REGIONE	0	0	0		0					
3 10 04 12 08	DISABILI PSICHIATRICI DA SOGG. EXTRA REGIONE	0	0	0		0					
<b>3 10 04 13</b>	<b>ASSISTENZA RESIDENZIALE</b>	<b>6.923.837</b>	<b>7.315.199</b>	<b>6.891.000</b>	<b>0</b>	<b>6.773.313</b>					
3 10 04 13 01	TOSSICO DIP. / ALCOOL DIP./AIDS	863.526	817.996	910.000		785.220					
3 10 04 13 02	DISABILI FISICI	2.168.283	2.629.367	1.986.000		2.015.378					
3 10 04 13 03	DISABILI PSICHIATRICI	2.587.934	2.636.646	2.685.000		2.615.680					
3 10 04 13 04	ANZIANI NON AUTOSUFFICIENTI	0	0	0		0					
3 10 04 13 05	ALTRE VOCI (ART. 26, ECC.)	0	0	0		0					
3 10 04 13 06	TOSSICODIPENDENTI/ALCOOLDIP. AIDS DA SOGG. EXTRA REGIONE	150.216	323.430	405.000		332.790					
3 10 04 13 07	DISABILI FISICI DA SOGG. EXTRA REGIONE	24.325	10.000	5.000		2.000					
3 10 04 13 08	DISABILI PSICHIATRICI DA SOGG. EXTRA REGIONE	1.129.552	897.760	900.000		1.022.245					
3 10 04 14	ALTRA ASSISTENZA INTEGRATIVA	1.787.825	1.893.396	1.901.657		1.909.986					
3 10 04 15	ALTRA ASSIST. INTEGRATIVA COOP. INFERMIERI	0	0	0		0					
3 10 04 16	ALTRA ASSIST. INTEGRATIVA TRASPORTO INFERRMI	79.022	69.234	82.000		80.830					
3 10 04 17	118 EMERGENZA SANITARIA (ELICOTTERO, SISTEMA INFORMATIVO)	11.065	6.305	27.000		12.893					
3 10 04 18	ASSISTENZA TERMALE	28.113	2.870	3.000		3.010					
3 10 04 19	ASS. SPEC. CASE DI CURA ACCREDITATE	0	0	0		0					
3 10 04 20	RICOVERO OSP. IN CASE DI CURA ACCREDITATE	7.000.000	5.511.081	7.000.000	183.712	7.183.713	183.713			183.713	
3 10 04 21	BIOLOGI, PSICOLOGI, FISICI, CHIMICI CONVENZIONATI ESTERNI	0	0	0		0					
3 10 04 66	ALTRE COLLAB. E PREST. DI LAVORO - AREA SANIT. PERS. DIRIGENTI SAN.	157.047	226.727	77.058		111.925					
<b>3 10 04 23</b>	<b>ATTIVITA' LIBERO-PROF.LE PERSONALE DIPENDENTE</b>	<b>2.882.740</b>	<b>2.638.386</b>	<b>2.652.700</b>	<b>0</b>	<b>3.109.327</b>					
3 10 04 23 01	ATTIVITA INTRAMOENIA	0	0	0		0					
3 10 04 23 02	ATTIVITA' CONSULENZA / CONSULTI	0	0	0		0					
3 10 04 23 04	COMPART. AL PERS. PER ATT. LIBERO PROF. INTRAMOENIA AREA OSP.	226.408	108.570	110.000		120.732					
3 10 04 23 05	COMPART. AL PERS. PER ATT. LIBERO PROF. INTRAMOENIA AREA SPECIALI	1.840.462	1.447.257	1.450.000		1.910.181					
3 10 04 23 06	COMPART. AL PERS. PER ATT. LIBERO PROF. INTRAMOENIA AREA SANITA' P	2.161	2.640	2.700		901					
3 10 04 23 07	COMPART. AL PERS. PER ATT. LIBERO PROF. INTRAMOENIA CONSULENZE (EX ART. 55 C. 1 LETT.C), D), EX ART. 57 - 58)	353.543	329.518	330.000		448.643					
3 10 04 23 09	COMPART. AL PERS. PER ATT. LIBERO PROF. INTRAMOENIA ALTRO	101.640	197.840	200.000		265.536					
3 10 04 23 11	FONDO PEREQUATIVO LIBERA PROFESSIONE INTRAMURARIA	204.352	342.411	345.000		227.519					
3 10 04 23 12	PRELIEVO L. 189/2012 (FONDO BALDUZZI)	154.173	210.150	215.000		135.815					
3 10 04 24	RIMBORSI AGLI ASSISTITI ASSISTENZA SANITARIA	144.379	125.343	150.650		124.908					
3 10 04 25	CONTRIBUTI ASSEGGNI SUSSIDI PER ASS. SANITARIA			0		0					
3 10 04 26	CARTA DEI SERVIZI - RIMBORSI AGLI UTENTI	2.250	550	550		50					
3 10 04 27	RIMBORSI AGLI ASSISTITI RICOVERI ITALIA			0		0					
3 10 04 28	RIMBORSI AGLI ASSISTITI RICOVERI ALL'ESTERO	16.008	4.549	10.000		3.557					
3 10 04 29	CONTRIBUTI ASSOCIAZIONI VOLONTARIATO	1.291.569	1.197.530	1.200.000	4.000	1.294.787	13.580			13580	
3 10 04 30	CONSULENZE SANITARIE DA PRIVATI										
3 10 04 31	SERVIZI PRESSO TERZI EDUCAZIONE SANITARIA E RIC. SCIENT.	5.000	5.000	5.000		5.000					
3 10 04 50	PUBBLICITA' SU QUOTIDIANI E PERIODICI	913	6.569	8.000		19.450					
3 10 04 51	ALTRI SERVIZI SANITARI DA PRIVATI NON CLASSIFICATI	2.105.733	2.539.468	3.769.188	1.124.713	4.135.250	1.200.571			1.200.571	
3 10 04 52	PERSONALE TIROCINANTE E/O BORSISTA					0					
3 10 04 53	INDENNITA' DOCENZA CORSI DI AGGIORNAMENTO		0			0					
3 10 04 54	PERSONALE RELIGIOSO CONVENZ. COMPRESI ONERI	17.500	15.000	15.000		15.000					
3 10 04 56	CONSULENZE TECNICHE					0					



3 10 04 56 01	CONVENZIONATI AREA TECNICA		0			0						
3 10 04 67	ALTRE COLLAB. E PRST. DI LAVORO - AREA TECNICA	54.486	34.505	25.879		25.879						
3 10 04 56 02	CONSULENZE TECNICHE		0	0		0						
3 10 04 68	CONSULENZE NON SANITARIE DA PRIVATO - AREA TECNICA	139.190	152.608	321.381		234.703						
3 10 04 57	SERVIZI C/O TERZI FORM. PERSONALE DIPENDENTE	341.143	110.028	273.161		184.672						
3 10 04 58	SERVIZI C/O TERZI FORMAZIONE DI TERZI (SCUOLE)	379.185	360.716	434.440		416.912						
3 10 04 95	PROG. INTERREG. RESAMONT II		0	0		0						
3 10 04 96	COSTI PER ATTIVITA' FINANZIATE OLTRE LEA	904.839	911.487	0		646.270						
	<b>TOTALE 31004</b>	<b>66.163.488</b>	<b>65.821.490</b>	<b>71.318.824</b>	<b>6.926.276</b>	<b>69.008.754</b>	<b>5.787.350</b>	<b>2.262.952</b>	<b>0</b>	<b>2.915.717</b>	<b>608.681</b>	

		BILANCIO DI ESERCIZIO 2019	BILANCIO DI ESERCIZIO 2020	BILANCIO DI PREVISIONE 2021 REVISIONE	DI CUI COSTI EMERGENZA EPIDEMIOLOGICA	BILANCIO DI ESERCIZIO 2021	DI CUI COSTI EMERGENZA EPIDEMIOLOGICA	FINANZIAMENTI COVID 2020 DELLO STATO	FINANZIAMENTI COVID 2020 DELLA REGIONE	FINANZIAMENTI COVID 2021 DELLO STATO	FINANZIAMENTI COVID 2021 DELLA REGIONE
<b>3 10 05</b>	<b>GODIMENTO DI BENI DI TERZI</b>										
3 10 05 01	FITTI REALI	997.917	970.528	1.090.283	35.840	1.131.402	21.820			12.820	9.000
3 10 05 06	CANONI DI LEASING PER ATTREZZATURE TECNICO ECONOMICI	10.370	10.370	10.370		0	0				
3 10 05 07	CANONI DI NOLEGGIO PER ATTREZZATURE SANITARIE	2.462.995	2.551.806	2.726.222	257.532	2.634.342	260.854			260.854	
3 10 05 08	CANONI DI NOLEGGIO PER ATTREZZATURE TECNICO ECONOMICI	503.018	446.159	666.529	128.121	580.001	133.635			133.635	
	<b>TOTALE 31005</b>	<b>3.974.299</b>	<b>3.978.863</b>	<b>4.493.404</b>	<b>421.493</b>	<b>4.345.745</b>	<b>416.309</b>	<b>0</b>	<b>0</b>	<b>407.309</b>	<b>9.000</b>

		BILANCIO DI ESERCIZIO 2019	BILANCIO DI ESERCIZIO 2020	BILANCIO DI PREVISIONE 2021 REVISIONE	DI CUI COSTI EMERGENZA EPIDEMIOLOGICA	BILANCIO DI ESERCIZIO 2021	DI CUI COSTI EMERGENZA EPIDEMIOLOGICA	FINANZIAMENTI COVID 2020 DELLO STATO	FINANZIAMENTI COVID 2020 DELLA REGIONE	FINANZIAMENTI COVID 2021 DELLO STATO	FINANZIAMENTI COVID 2021 DELLA REGIONE
<b>3 10 06</b>	<b>PERSONALE DEL RUOLO SANITARIO</b>										
3 10 06 01	<b>COMPETENZA DIRIGENZA MEDICA</b>	<b>29.417.174</b>	<b>33.774.168</b>	<b>34.815.000</b>	<b>3.941.475</b>	<b>34.390.731</b>					
3 10 06 01 01	COMP. FISSE DIRIGENZA MEDICA	17.514.908	18.837.099	19.335.766	900.000	19.631.289	449.708	148.140		301.568	
3 10 06 01 02	COMP. FISSE IND. POS. DIRIGENZA MEDICA	6.061.081	6.167.150	6.169.900		6.383.554					
3 10 06 01 03	COMP. ACC. PREST. SPEC. DIRIGENZA MEDICA	2.370.786	2.537.444	2.504.334		2.538.453					
3 10 06 01 04	COMP. ACC. FONDI RISULTATO/QUALITA' DIRIGENZA MEDICA	2.429.209	3.234.825	2.749.700		2.782.997					
3 10 06 01 05	FONDO RISULTATO PRESTAZIONI AGGIUNTIVE / VINCOLATE	0	0	0		0					
3 10 06 01 06	LIBERA PROFESSIONE A FAVORE AZIENDA	1.041.189	2.997.650	4.055.300	3.041.475	3.054.438	2.058.630	533.645		49.760	1.475.225
3 10 06 02	<b>COMPETENZA DIRIGENZA VETERINARIA</b>	<b>2.397.231</b>	<b>2.622.521</b>	<b>2.632.659</b>	<b>0</b>	<b>2.587.113</b>					
3 10 06 02 01	COMPETENZE FISSE DIRIGENZA VETERINARIA	1.454.715	1.573.154	1.619.290		1.682.657					
3 10 06 02 02	COMP. FISSE IND. POSIZIONE DIRIGENZA VETERINARIA	560.854	566.939	565.439		450.440					
3 10 06 02 03	COMP. ACC. PREST. SPEC. DIRIGENZA VETERINARIA	121.972	164.490	156.838		158.828					
3 10 06 02 04	COMP. ACC. FONDI RISULTATO/QUALITA' DIR. VETERINARIA	259.689	317.938	291.092		295.188					
3 10 06 02 05	FONDO RISULTATO PRESTAZIONI AGGIUNTIVE / VINCOLATE	0	0	0		0					
3 10 06 02 06	LIBERA PROFESSIONE A FAVORE AZIENDA	0	0	0		0					
3 10 06 03	<b>COMP. DIRIGENZA LAUR. NON MEDICA SANITARIA</b>	<b>3.008.615</b>	<b>3.189.824</b>	<b>3.362.468</b>	<b>0</b>	<b>3.563.791</b>					
3 10 06 03 01	COMP. FISSE DIR. LAUR. NON MED. SAN.	1.916.832	1.968.875	2.188.295		2.372.169					
3 10 06 03 02	COMP. FISSE IND. POS. DIR. LAUR. NON MED. SAN.	453.117	464.794	463.544		471.670					
3 10 06 03 03	COMP. ACC. PREST. SPEC. DIR. LAUR. NON MED. SAN.	171.579	193.362	186.449		189.479					
3 10 06 03 04	COMP. ACC. FONDI RIS./QUALITA' DIR. LAUR. NON MED. SAN.	467.088	562.793	524.180		530.473					
3 10 06 03 05	FONDO RISULTATO PRESTAZIONI AGGIUNTIVE / VINCOLATE	0	0	0		0					
3 10 06 03 06	LIBERA PROFESSIONE A FAVORE AZIENDA	0	0	0		0					
3 10 06 04	<b>COMP. PERSONALE COMPARTO RUOLO SANITARIO</b>	<b>33.311.761</b>	<b>34.356.421</b>	<b>34.146.035</b>	<b>1.074.735</b>	<b>34.344.645</b>					
3 10 06 04 01	COMP. FISSE PERSONALE COMPARTO SANITARIO	24.869.020	24.166.899	25.160.361	990.567	24.987.954	1.414.721			1.414.721	
3 10 06 04 02	FONDO STRAORDINARIO E PARTICOLARE DISAGIO	3.287.516	3.447.559	3.571.412	84.168	3.425.237					
3 10 06 04 03	FONDO PREMIALITA' E FASCE (EX FONDO RISULTATO)	5.106.311	6.293.327	5.414.263		5.292.996					
3 10 06 04 04	FONDO RISULTATO PRESTAZIONI AGGIUNTIVE / VINCOLATE	0	0	0		0					
3 10 06 04 05	LIBERA PROFESSIONE A FAVORE AZIENDA	48.914	448.636	0	0	638.458	623.899	56.789		38.400	528.710
3 10 06 05	<b>ONERI SOCIALI A CARICO AZIENDA RUOLO SANITARIO</b>	<b>18.052.668</b>	<b>18.984.706</b>	<b>18.722.303</b>	<b>36.323</b>	<b>19.249.280</b>					
3 10 06 05 01	ONERI SOCIALI RUOLO SANITARIO	18.052.668	18.984.706	18.722.303	36.323	19.249.280	151.608	13.800		9.331	128.477
	<b>TOTALE 31006</b>	<b>86.187.449</b>	<b>92.927.640</b>	<b>93.678.467</b>	<b>5.052.533</b>	<b>94.135.560</b>	<b>4.698.566</b>	<b>752.374</b>	<b>0</b>	<b>1.813.780</b>	<b>2.132.412</b>

		BILANCIO DI ESERCIZIO 2019	BILANCIO DI ESERCIZIO 2020	BILANCIO DI PREVISIONE 2021 REVISIONE	DI CUI COSTI EMERGENZA EPIDEMIOLOGICA	BILANCIO DI ESERCIZIO 2021	DI CUI COSTI EMERGENZA EPIDEMIOLOGICA	FINANZIAMENTI COVID 2020 DELLO STATO	FINANZIAMENTI COVID 2020 DELLA REGIONE	FINANZIAMENTI COVID 2021 DELLO STATO	FINANZIAMENTI COVID 2021 DELLA REGIONE
<b>3 10 07</b>	<b>PERSONALE RUOLO PROFESSIONALE</b>										
3 10 07 01	<b>COMP. DIR. LAUR. NON MED. RUOLO PROF.LE</b>	<b>245.310</b>	<b>269.829</b>	<b>355.076</b>	<b>0</b>	<b>374.147</b>					
3 10 07 01 01	COMP. FISSE DIR. LAUR. NON MEDICA RUOLO PROF.LE	131.493	134.135	207.962		210.302					
3 10 07 01 02	COMP. FISSE RETR. POS. DIR. LAUR. NON MED. PROF.	86.013	93.513	87.000		96.731					
3 10 07 01 03	COMP. ACC. PREST. SPEC. DIR. LAUR. NON MED. PROF.	9.597	12.997	1.650		1.650					
3 10 07 01 04	COMP. ACC. FONDI RIS./QUALITA' DIR. NON MED. PROF.	18.207	29.184	58.464		65.464					
3 10 07 01 05	FONDO RISULTATO PRESTAZIONI AGGIUNTIVE / VINCOLATE	0	0	0		0					
3 10 07 01 06	LIBERA PROFESSIONE A FAVORE AZIENDA	0	0	0		0					
3 10 07 02	<b>COMPETENZE PERSONALE DI COMPARTO R. PROF.LE</b>	<b>32.281</b>	<b>37.230</b>	<b>36.494</b>	<b>0</b>	<b>36.803</b>					
3 10 07 02 01	COMP. FISSE PERSONALE DI COMPARTO RUOLO PROF.LE	23.056	27.156	27.194		27.156					
3 10 07 02 02	FONDO STRAORDINARIO E PARTICOLARE DISAGIO	2.864	3.014	2.900		3.006					
3 10 07 02 03	FONDO PREMIALITA' E FASCE (EX FONDO RISULTATO)	6.361	7.060	6.400		6.641					
3 10 07 02 04	FONDO RISULTATO PRESTAZIONI AGGIUNTIVE / VINCOLATE	0	0	0		0					
3 10 07 02 05	LIBERA PROFESSIONE A FAVORE AZIENDA	0	0	0		0					
3 10 07 03	<b>ONERI SOCIALI A CARICO AZIENDA RUOLO PROF.LE</b>	<b>70.737</b>	<b>78.894</b>	<b>103.329</b>	<b>0</b>	<b>106.031</b>					

3	10	07	03	01	ONERI SOCIALI RUOLO PROFESSIONALE	70.737	78.894	103.329		106.031					
<b>TOTALE 31007</b>						<b>348.329</b>	<b>385.953</b>	<b>494.899</b>	<b>0</b>	<b>516.981</b>	<b>0</b>				

		BILANCIO DI ESERCIZIO 2019	BILANCIO DI ESERCIZIO 2020	BILANCIO DI PREVISIONE 2021 REVISIONE	DI CUI COSTI EMERGENZA EPIDEMIOLOGICA	BILANCIO DI ESERCIZIO 2021	DI CUI COSTI EMERGENZA EPIDEMIOLOGICA	FINANZIAMENTI COVID 2020 DELLO STATO	FINANZIAMENTI COVID 2020 DELLA REGIONE	FINANZIAMENTI COVID 2021 DELLO STATO	FINANZIAMENTI COVID 2021 DELLA REGIONE				
<b>3</b>	<b>10</b>	<b>08</b>	<b>PERSONALE DEL RUOLO TECNICO</b>												
3	10	08	01	<b>COMP. DIR. LAUR. NON MED. RUOLO TECNICO</b>											
3	10	08	01	01	COMP. FISSE DIR. LAUR. NON MEDICA RUOLO TECNICO	43.831	46.646	48.161		48.318					
3	10	08	01	02	COMP. FISSE RETR. POS. DIR. LAUR. NON MED. RUOLO TECNICO	51.829	56.330	29.000		39.869					
3	10	08	01	03	COMP. ACC. PREST. SPEC. DIR. LAUR. NON MED. RUOLO TEC.NO	2.966	5.011	1.120		1.120					
3	10	08	01	04	COMP. ACC. FONDI RIS./QUAL. DIR. LAUR. NON MED. R. TECNICO	22.917	30.181	14.616		16.416					
3	10	08	01	05	FONDO RISULTATO PRESTAZIONI AGGIUNTIVE / VINCOLATE	0	0	0		0					
3	10	08	01	06	LIBERA PROFESSIONE A FAVORE AZIENDA	0	0	0		0					
3	10	08	02	<b>COMPETENZE DI COMPARTO RUOLO TECNICO</b>											
3	10	08	02	01	COMP. FISSE PERSONALE COMPARTO RUOLO TECNICO	9.718.749	11.433.895	11.343.060	267.451	11.080.618	448.657			448.657	
3	10	08	02	02	FONDO STRAORDINARIO E PARTICOLARE DISAGIO	943.767	995.730	959.000		993.001					
3	10	08	02	03	FONDO PREMIALITA' E FASCE (EX FONDO RISULTATO)	1.269.116	1.599.592	1.267.000		1.314.786					
3	10	08	02	04	FONDO RISULTATO PRESTAZIONI AGGIUNTIVE / VINCOLATE	0	0	0		0					
3	10	08	02	05	LIBERA PROFESSIONE A FAVORE AZIENDA	0	0	0		0					
3	10	08	03	<b>ONERI SOCIALI A CARICO AZIENDA RUOLO TECNICO</b>											
3	10	08	03	01	ONERI SOCIALI RUOLO TECNICO	3.139.572	3.689.581	3.613.232	70.875	3.504.516					
<b>TOTALE 31008</b>						<b>15.192.748</b>	<b>17.856.966</b>	<b>17.275.189</b>	<b>338.326</b>	<b>16.998.644</b>	<b>448.657</b>	-	-	<b>448.657</b>	-

		BILANCIO DI ESERCIZIO 2019	BILANCIO DI ESERCIZIO 2020	BILANCIO DI PREVISIONE 2021 REVISIONE	DI CUI COSTI EMERGENZA EPIDEMIOLOGICA	BILANCIO DI ESERCIZIO 2021	DI CUI COSTI EMERGENZA EPIDEMIOLOGICA	FINANZIAMENTI COVID 2020 DELLO STATO	FINANZIAMENTI COVID 2020 DELLA REGIONE	FINANZIAMENTI COVID 2021 DELLO STATO	FINANZIAMENTI COVID 2021 DELLA REGIONE				
<b>3</b>	<b>10</b>	<b>09</b>	<b>PERSONALE DEL RUOLO AMMINISTRATIVO</b>												
3	10	09	01	<b>COMPETENZE DIR. LAUR. NON MED. RUOLO AMM.VO</b>											
3	10	09	01	01	COMPETENZE FISSE DIR. LAUR. NON MED. R. AMM.VO	315.454	327.232	338.150		346.174					
3	10	09	01	02	COMP. FISSE RETR. POS. DIR. LAUR. NON MED. RUOLO AMM.VO	177.105	192.288	226.132		235.571					
3	10	09	01	03	COMP. ACC. PREST. SPEC. DIR. LAUR. NON MED. RUOLO AMM.VO	19.504	28.916	1.185		1.185					
3	10	09	01	04	COMP. ACC. FONDI RIS. QUAL. DIR. LAUR. NON MED. R. AMM.VO	63.593	83.366	95.325		101.406					
3	10	09	01	05	FONDO RISULTATO PRESTAZIONI AGGIUNTIVE / VINCOLATE	0	0	0		0					
3	10	09	01	06	LIBERA PROFESSIONE A FAVORE AZIENDA	0	0	0		0					
3	10	09	02	<b>COMPETENZE PERSONALE DI COMPARTO RUOLO AMM.VO</b>											
3	10	09	02	01	COMP. FISSE COMPARTO RUOLO AMMINISTRATIVO	8.786.684	8.667.254	8.268.484		8.240.273	68.928			68.928	
3	10	09	02	02	FONDO STRAORDINARIO E PARTICOLARE DISAGIO	407.370	422.390	406.550		421.236					
3	10	09	02	03	FONDO PREMIALITA' E FASCE (EX FONDO RISULTATO)	1.335.151	1.592.122	1.333.000		1.383.275					
3	10	09	02	04	FONDO RISULTATO PRESTAZIONI AGGIUNTIVE / VINCOLATE	0	0	0		0					
3	10	09	02	05	LIBERA PROFESSIONE A FAVORE AZIENDA	0	0	0		0					
3	10	09	03	<b>ONERI SOCIALI A CARICO AZIENDA RUOLO AMMIN.VO</b>											
3	10	09	03	01	ONERI SOCIALI RUOLO AMMINISTRATIVO	2.959.251	3.011.234	2.825.983	0	2.860.118					
<b>TOTALE 31009</b>						<b>14.064.111</b>	<b>14.324.802</b>	<b>13.494.809</b>	<b>0</b>	<b>13.589.238</b>	<b>68.928</b>	-	-	<b>68.928</b>	-

		BILANCIO DI ESERCIZIO 2019	BILANCIO DI ESERCIZIO 2020	BILANCIO DI PREVISIONE 2021 REVISIONE	DI CUI COSTI EMERGENZA EPIDEMIOLOGICA	BILANCIO DI ESERCIZIO 2021	DI CUI COSTI EMERGENZA EPIDEMIOLOGICA	FINANZIAMENTI COVID 2020 DELLO STATO	FINANZIAMENTI COVID 2020 DELLA REGIONE	FINANZIAMENTI COVID 2021 DELLO STATO	FINANZIAMENTI COVID 2021 DELLA REGIONE			
<b>3</b>	<b>10</b>	<b>10</b>	<b>SPESE AMMINISTRATIVE E GENERALI</b>											
3	10	10	01	INDENNITA' E RIMBORSI SPESE DIRETTORE GENERALE										
3	10	10	02	INDENNITA' E RIMBORSI SPESE DIRETTORE AMM.VO										
3	10	10	03	INDENNITA' E RIMBORSI SPESE DIRETTORE SANIT.										
3	10	10	04	INDENNITA' E RIMBORSI SPESE COLLEGIO SINDACALE										
3	10	10	05	INDENNITA' E RIMBORSO SPESE ALTRI ORG. COLLEGIALI										
3	10	10	06	SPESE DI RAPPRESENTANZA										
3	10	10	07	FUNZIONAMENTO COMMISSIONE MEDICA LEGALE										
3	10	10	08	ONERI PERSONALE IN QUIESCENZA										
3	10	10	09	ABBONAMENTI VARI										
3	10	10	10	ASSICURAZIONI										
3	10	10	11	SPESE POSTALI E VALORI BOLLATI										
3	10	10	12	SPESE LEGALI										
3	10	10	13	QUOTE ASSOCIATIVE										
3	10	10	14	ALTRI SERVIZI GENERALI										
3	10	10	15	<b>CONSULENZE AMMINISTRATIVE</b>										
3	10	10	15	01	CONVENZIONATI AREA AMMINISTRATIVA	0	0	0		0				
3	10	10	15	02	ALTRE COLLABORAZIONI E PRESTAZ. LAVORO - AREA AMM.VA	0	3.632	13.447	13.447	7.804			7.804	
3	10	10	15	03	CONSULENZE AMMINISTRATIVE	0	0	0		0				
3	10	10	15	04	CONSULENZE NON SANITARIE DA PRIVATO - AREA AMM.VA	9.984	9.986	10.000		9.161				
3	10	10	16	SPESE LITI ARBITRAGGI RISARCIMENTI										
3	10	10	17	ALTRE SOMME NON ATTRIBUIBILI										
3	10	10	18	IMPOSTE TASSE TRIBUTI A CARICO AZIENDA										
3	10	10	19	<b>IRAP</b>										
3	10	10	20	IRAP PERSONALE DIPENDENTE										
3	10	10	21	IRAP PERSONALE CONVENZIONATO										
3	10	10	22	IRAP SU RAPPORTI DI SOMMINISTRAZIONE										
3	10	10	23	IRAP SU CNU										
3	10	10	24	IRAP SU PERSONALE IN REGIME DI LAVORO AUTONOMO SOGGETTO A OB CONTENIMENTO										

3	10	10	33	IRAP SU PERSONALE IN REGIME DI LAVORO AUTONOMO NON SOGGETTO A OB CONTENIMENTO		34.172	5.000		26.249					
3	10	10	20	PERDITE SU CAMBI	0	0	0		0					
3	10	10	23	ONERI A CARICO AZIENDA (FOPADIVA)	295.692	295.629	277.705		301.393					
3	10	10	24	IRAP LIBERA PROFESSIONE INTRAMURARIA	290.837	310.152	300.000		264.293					
3	10	10	27	RIMBORSO SPESE ACCESSORIE SU LOCAZIONI E COMODATI BENI	241.245	334.355	720.345	590.496	482.011	82.370		3.507	78.863	
3	10	10	28	RIMBORSO SPESE PERSONALE COMANDATO		55.832	27.993	27.993	125.006	24.127		24.127		
3	10	10	40	TRASFERIM- AD ISTITUTI ZOO PROF. D.L. 194/2008	4.502	4.101	14.432		3.268					
3	10	10	41	TRASFERIM. REGIONE D.L. 194/2008	5.799	4.101	16.432		3.268					
3	10	10	42	TRASFERIM. TESORERIA PROVINCIALE DELLO STATO D.L. 194/2008	4.102	2.926	14.308		2.335					
3	10	10	43	TRASFERIM. LABORATORI NAZIONALI D.L. 194/2008	2.938	1.171	12.122		935					
<b>TOTALE 31010</b>					<b>15.713.991</b>	<b>16.724.344</b>	<b>17.860.026</b>	<b>1.072.350</b>	<b>17.718.521</b>	<b>499.477</b>	<b>51.675</b>	<b>0</b>	<b>198.604</b>	<b>249.198</b>

				BILANCIO DI ESERCIZIO 2019	BILANCIO DI ESERCIZIO 2020	BILANCIO DI PREVISIONE 2021 REVISIONE	DI CUI COSTI EMERGENZA EPIDEMIOLOGICA	BILANCIO DI ESERCIZIO 2021	DI CUI COSTI EMERGENZA EPIDEMIOLOGICA	FINANZIAMENTI COVID 2020 DELLO STATO	FINANZIAMENTI COVID 2020 DELLA REGIONE	FINANZIAMENTI COVID 2021 DELLO STATO	FINANZIAMENTI COVID 2021 DELLA REGIONE	
<b>3</b>	<b>10</b>	<b>11</b>	<b>SERVIZI TECNICI ECONOMICI APPALTATI</b>											
3	10	11	01	SERVIZI DI ELABORAZIONE DATI	222.477	186.203	83.698	86.773						
3	10	11	02	SERVIZI DI LAVANDERIA	1.041.374	1.069.959	1.170.012	1.222.384	754			597	157	
3	10	11	03	SERVIZI DI PULIZIA	2.610.852	3.196.047	3.280.342	3.377.069	781.645			2.597	779.048	
<b>3</b>	<b>10</b>	<b>11</b>	<b>SERVIZI DI MENSA</b>	<b>2.756.745</b>	<b>2.577.378</b>	<b>2.953.703</b>	<b>19.796</b>	<b>3.165.317</b>						
3	10	11	13	SERVIZI DI MENSA DEGENTI	1.774.035	1.761.429	1.982.256	2.146.608	6.799			6.799		
3	10	11	14	SERVIZI DI MENSA DIPENDENTI	982.710	815.949	971.447	1.018.709	24.324			24.324		
3	10	11	07	SERVIZI DI RISCALDAMENTO	0	0	0							
3	10	11	08	SERVIZI DI SMALTIMENTO RIFIUTI	788.969	891.811	903.577	887.206	1.355			1.323	32	
3	10	11	09	SERVIZI DI VIGILANZA	208.901	231.326	234.029	461.055	196.320			80.740	115.580	
3	10	11	10	SERVIZI DI TRASPORTO NON SANITARI	14.696	11.688	10.000	19.333						
3	10	11	11	ALTRI SERVIZI TECNICO ECONOMICI IN APPALTO	249.052	273.872	347.906	243.998	10.272			10.272		
3	10	11	12	PRESTAZIONI LAVORO INTERINALE DI NATURA TECNICO-AMMINISTRATIVA	5.003.389	4.115.786	7.503.718	6.816.789	1.546.723	1.545.896		827		
<b>TOTALE 31011</b>					<b>12.896.457</b>	<b>12.554.070</b>	<b>16.486.985</b>	<b>2.636.514</b>	<b>16.279.924</b>	<b>2.568.193</b>	<b>1.545.896</b>	<b>0</b>	<b>127.480</b>	<b>894.818</b>

				BILANCIO DI ESERCIZIO 2019	BILANCIO DI ESERCIZIO 2020	BILANCIO DI PREVISIONE 2021 REVISIONE	DI CUI COSTI EMERGENZA EPIDEMIOLOGICA	BILANCIO DI ESERCIZIO 2021	DI CUI COSTI EMERGENZA EPIDEMIOLOGICA	FINANZIAMENTI COVID 2020 DELLO STATO	FINANZIAMENTI COVID 2020 DELLA REGIONE	FINANZIAMENTI COVID 2021 DELLO STATO	FINANZIAMENTI COVID 2021 DELLA REGIONE
<b>3</b>	<b>10</b>	<b>12</b>	<b>AMMORTAMENTI IMMOBILIZZAZIONI IMMATERIALI</b>										
3	10	12	01	COSTI DI IMPIANTI ED AMPLIAMENTO	0	0	0	0					
3	10	12	02	COSTI DI RICERCA E DI SVILUPPO	0	0	0	0					
3	10	12	03	DIRITTI DI BREVETTO E UTILIZZO OPERE D'INGEGNERIA	0	0	0	0					
3	10	12	04	SPESE INCREMENTATIVE BENI DI TERZI	395.376	434.063	434.063	255.648					
3	10	12	05	SOFTWARE	1.435.803	1.253.048	1.253.048	799.531					
<b>TOTALE 31012</b>					<b>1.831.179</b>	<b>1.687.111</b>	<b>1.687.111</b>	<b>0</b>	<b>1.055.179</b>	<b>0</b>			

				BILANCIO DI ESERCIZIO 2019	BILANCIO DI ESERCIZIO 2020	BILANCIO DI PREVISIONE 2021 REVISIONE	DI CUI COSTI EMERGENZA EPIDEMIOLOGICA	BILANCIO DI ESERCIZIO 2021	DI CUI COSTI EMERGENZA EPIDEMIOLOGICA	FINANZIAMENTI COVID 2020 DELLO STATO	FINANZIAMENTI COVID 2020 DELLA REGIONE	FINANZIAMENTI COVID 2021 DELLO STATO	FINANZIAMENTI COVID 2021 DELLA REGIONE	
<b>3</b>	<b>10</b>	<b>13</b>	<b>AMMORTAMENTI IMMOBILIZZAZIONI MATERIALI</b>											
3	10	13	01	FABBRICATI INDISPONIBILI	2.317.859	2.187.123	2.187.123	2.764.977						
3	10	13	02	IMPIANTI E MACCHINARI INDISPONIBILI	2.750	2.751	2.751	3.131						
3	10	13	03	ATTREZZATURE SANITARIE INDISPONIBILI	933.665	1.892.890	1.892.890	2.451.970	121.198	48.720			72.478	
3	10	13	04	MOBILI ED ARREDI INDISPONIBILI	469.224	289.587	289.587	243.467						
3	10	13	05	AUTOMEZZI INDISPONIBILI	228.694	364.648	364.648	467.701						
3	10	13	06	ALTRI BENI INDISPONIBILI	31.476	29.171	29.171	71.436						
3	10	13	07	ATTREZZATURE INFORMATICHE INDISPONIBILI	265.373	122.721	122.721	391.451						
3	10	13	11	FABBRICATI AMMORT. SUPERIORE A LIVELLO REGION.	0	0	0	0						
3	10	13	12	IMPIANTI E MACCHINARI AMM. SUPERIORE A LIV. REG.	0	0	0	0						
3	10	13	13	ATTREZZ. SANITARIE AMM. SUPERIORE A LIVELLO REG.	0	0	0	0						
3	10	13	14	MOBILI ED ARREDI AMM. SUPERIORE A LIVELLO REG.	0	0	0	0						
3	10	13	15	AUTOMEZZI AMM. SUPERIORE A LIVELLO REGIONALE	0	0	0	0						
3	10	13	16	ALTRI BENI AMM. SUPERIORE A LIVELLO REG.	0	0	0	0						
3	10	13	17	ATTR. INFORMATICHE AMM. SUPERIORE A LIVELLO REG.	0	0	0	0						
<b>TOTALE 31013</b>					<b>4.249.040</b>	<b>4.888.891</b>	<b>4.888.891</b>	<b>0</b>	<b>6.394.133</b>	<b>121.198</b>	<b>48.720</b>	<b>-</b>	<b>-</b>	<b>72.478</b>

				BILANCIO DI ESERCIZIO 2019	BILANCIO DI ESERCIZIO 2020	BILANCIO DI PREVISIONE 2021 REVISIONE	BILANCIO DI ESERCIZIO 2021	BILANCIO DI ESERCIZIO 2021	DI CUI COSTI EMERGENZA EPIDEMIOLOGICA	FINANZIAMENTI COVID 2020 DELLO STATO	FINANZIAMENTI COVID 2020 DELLA REGIONE	FINANZIAMENTI COVID 2021 DELLO STATO	FINANZIAMENTI COVID 2021 DELLA REGIONE
<b>3</b>	<b>10</b>	<b>14</b>	<b>SVALUTAZIONE DI CREDITI</b>										
3	10	14	01	SVALUTAZIONE DI CREDITI	124.155	103.867	120.000	126.313					
3	10	14	02	SVALUTAZIONE DI TITOLI	0	0	0	0					
<b>TOTALE 31014</b>					<b>124.155</b>	<b>103.867</b>	<b>120.000</b>	<b>0</b>	<b>126.313</b>	<b>0</b>			

				BILANCIO DI ESERCIZIO 2019	BILANCIO DI ESERCIZIO 2020	BILANCIO DI PREVISIONE 2021 REVISIONE	DI CUI COSTI EMERGENZA EPIDEMIOLOGICA	BILANCIO DI ESERCIZIO 2021	DI CUI COSTI EMERGENZA EPIDEMIOLOGICA	FINANZIAMENTI COVID 2020 DELLO STATO	FINANZIAMENTI COVID 2020 DELLA REGIONE	FINANZIAMENTI COVID 2021 DELLO STATO	FINANZIAMENTI COVID 2021 DELLA REGIONE
<b>3</b>	<b>10</b>	<b>15</b>	<b>RIMANENZE INIZIALI</b>										
3	10	15	04	VACCINI	124.827	103.450	161.168	161.168					

3 10 15 14	PRODOTTI FARMACEUTICI PER USO VETERINARIO	3.375	8.115	5.072	5.072						
3 10 15 15	MAT.CHIRURGICI SANITARI DIAGNOSTICI USO VETERIN.	28.820	43.238	41.535	41.535						
3 10 15 16	PRODOTTI DIETETICI	26.308	24.025	28.545	28.545						
3 10 15 20	MEDICINALI CON AIC AD ECCEZIONE DI VACCINI ED EM.	2.308.155	2.143.147	1.559.093	1.559.093						
3 10 15 21	MEDICINALI SENZA AIC	50.682	54.298	46.155	46.155						
3 10 15 22	EMODERIVATI DI PRODUZIONE REGIONALE	82.674	49.966	30.789	30.789						
3 10 15 24	PRODOTTI CHIMICI	1.517	971	1.338	1.338						
3 10 15 25	DISPOSITIVI MEDICI	1.397.015	1.497.990	2.281.139	2.281.139						
3 10 15 26	DISPOSITIVI MEDICI IMPIANTABILI ATTIVI	124.478	4.639	4.241	4.241						
3 10 15 27	DISPOSITIVI MEDICI , DIAGNOSTICI IN VITRO (IVD)	413.183	555.949	718.320	718.320						
3 10 15 28	ALTRI BENI E PRODOTTI SANITARI	38.830	47.274	1.256.399	1.256.399						
3 10 15 30	PRODOTTI ALIMENTARI	0	0	0	0						
3 10 15 32	MATERIALI DI GUARDARoba, PULIZIA E CONV. IN GENERE	22.517	18.094	25.571	25.571						
3 10 15 35	COMBUST. CARB. E LUBR. AD USO RISCALDAMENTO E CUCINE	0	0	0	0						
3 10 15 36	CARBURANTI E LUBRIFICANTI AD USO TRASPORTO	0	0	0	0						
3 10 15 37	SUPPORTI MECCANOGRAFICI	13.740	19.844	8.160	8.160						
3 10 15 39	BENI NON SANITARI NON AMMORTIZZABILI	7.171	5.704	6.312	6.312						
3 10 15 40	CANCELLERIA E STAMPATI	15.875	18.713	21.797	21.797						
3 10 15 50	MATERIALE PER MANUTENZIONE IMMOBILI	0	0	0	0						
3 10 15 51	MATERIALE MANUTENZIONE ATTREZZATURE SANIT.	13.040	13.040	14.971	14.971						
3 10 15 52	MATER.MANUT. ATTREZZATURE TECNICO ECONOMICI	0	0	0	0						
3 10 15 53	BENI NON AMMORTIZZABILI	0	0	0	0						
3 10 15 55	MATERIALE MANUTENZIONE ATTREZZATURE SANIT.	0	0	0	0						
<b>TOTALE 31015</b>		<b>4.672.206</b>	<b>4.608.457</b>	<b>6.210.605</b>	<b>6.210.605</b>	<b>0</b>	<b>0</b>				

3 10 16	ACCANTONAMENTI TIPICI DELL'ESERCIZIO	BILANCIO DI ESERCIZIO 2019	BILANCIO DI ESERCIZIO 2020	BILANCIO DI PREVISIONE 2021 REVISIONE	DI CUI COSTI EMERGENZA EPIDEMIOLOGICA	BILANCIO DI ESERCIZIO 2021	DI CUI ACCANTONAMENTI PER COSTI FUTURI	FINANZIAMENTI COVID 2020 DELLO STATO	FINANZIAMENTI COVID 2020 DELLA REGIONE	FINANZIAMENTI COVID 2021 DELLO STATO	FINANZIAMENTI COVID 2021 DELLA REGIONE
3 10 16 01	ACCANTONAMENTI PER RISCHI PER MEDICAL MALPRACTICE	760.000	917.852	750.000		152.250					
3 10 16 02	ACCANTONAMENTI PER PREMIO OPEROSITA' SUMAI	190.616	191.068	195.000		178.077					
3 10 16 03	ACCANTONAMENTI PER IMPOSTE		0			0					
3 10 16 04	ALTRI ACCANTONAMENTI		1.003.916			300.000					
3 10 16 04	CCNL 2016/2018 DIRIGENZA MEDICA	1.443.121	0			0					
3 10 16 04	CCNL 2016/2018 DIRIGENZA NON MEDICA	181.204	166.962			0					
3 10 16 04	CCNL 2018 MMG/PLA/CA	671.504	0			0					
3 10 16 04	CCNL 2018 MEDICI SUMAI	40.817	0			0					
3 10 16 04	CCNL 2019/2021 DIRIGENZA MEDICA	557.858	529.255	1.361.518		1.244.355					
3 10 16 04	CCNL 2019/2021 DIRIGENZA NON MEDICA	70.047	67.703	174.168		159.181					
3 10 16 04	CCNL 2019/2021 COMPARTO	895.338	423.944	1.855.642		3.454.100					
3 10 16 04	CCNL 2019/2021 MMG/PLA/CA	319.045	351.723	821.057		661.449					
3 10 16 04	CCNL 2019/2021 MEDICI SUMAI	20.394	21.211	50.480		39.890					
3 10 16 16	ACCANTONAMENTO PER QUOTE INUTILIZZATE DI CONTRIBUTI FINALIZZATI	0	6.873.968			17.214.840	17.214.840			831.116	16.383.724
3 10 16 17	ACCANTONAMENTO PER QUOTE INUTILIZZATE DI CONTRIBUTI VINCOLATI D	0	573.273			1.091.600					
3 10 16 18	ACCANTONAMENTO PER QUOTE INUTILIZZATE DI CONTRIBUTI VINCOLATI DI DERIVAZIONE STATALE		1.080.281			287.974					
3 10 16 19	ACCANTONAMENTO PER QUOTE INUTILIZZATE DI CONTRIBUTI VINCOLATI DI DERIVAZIONE FSE		1.910.068			299.813					
<b>TOTALE 31016</b>		<b>5.149.943</b>	<b>14.111.224</b>	<b>5.207.865</b>	<b>0</b>	<b>25.083.529</b>	<b>17.214.840</b>	<b>-</b>	<b>-</b>	<b>831.116</b>	<b>16.383.724</b>

3 10 17	UTENZE	BILANCIO DI ESERCIZIO 2019	BILANCIO DI ESERCIZIO 2020	BILANCIO DI PREVISIONE 2021 REVISIONE	DI CUI COSTI EMERGENZA EPIDEMIOLOGICA	BILANCIO DI ESERCIZIO 2021	DI CUI COSTI EMERGENZA EPIDEMIOLOGICA	FINANZIAMENTI COVID 2020 DELLO STATO	FINANZIAMENTI COVID 2020 DELLA REGIONE	FINANZIAMENTI COVID 2021 DELLO STATO	FINANZIAMENTI COVID 2021 DELLA REGIONE
3 10 17 01	ENERGIA ELETTRICA	1.496.798	1.274.418	1.300.000	1.000	1.424.482					
3 10 17 02	TELEFONO	522.760	421.801	389.228	20.500	380.329	17.844			17.844	
3 10 17 03	ACQUA	234.626	320.000	285.000	500	285.660					
3 10 17 05	ALTRE UTENZE (RAI TV, GAS CUCINE, ECC.)	4.888	4.888	5.000		4.888					
<b>TOTALE 31017</b>		<b>2.259.072</b>	<b>2.021.107</b>	<b>1.979.228</b>	<b>22.000</b>	<b>2.095.359</b>	<b>17.844</b>	<b>-</b>	<b>-</b>	<b>17.844</b>	<b>-</b>

### 3 15 ONERI FINANZIARI

3 15 01	ONERI FINANZIARI	BILANCIO DI ESERCIZIO 2019	BILANCIO DI ESERCIZIO 2020	BILANCIO DI PREVISIONE 2021 REVISIONE	DI CUI COSTI EMERGENZA EPIDEMIOLOGICA	BILANCIO DI ESERCIZIO 2021	DI CUI COSTI EMERGENZA EPIDEMIOLOGICA	FINANZIAMENTI COVID 2020 DELLO STATO	FINANZIAMENTI COVID 2020 DELLA REGIONE	FINANZIAMENTI COVID 2021 DELLO STATO	FINANZIAMENTI COVID 2021 DELLA REGIONE
3 15 01 01	INTERESSI PASSIVI PER ANTICIPAZIONI DI TESORERIA	0	0	0		0					
3 15 01 02	INT.PASSIVI ANTICIPAZ. STRAORDIN. TESORERIA	0	0	0		0					
3 15 01 03	INTERESSI PASSIVI AD ENTI SETTORE STATALE	0	0	0		0					
3 15 01 04	INT.PASSIVI AD ENTI SETTORE PUBBLICO ALLARGATO	0	0	0		0					
3 15 01 05	INT. PASSIVI SU ALTRI CREDITI ART. 3 D.L. 502/92	0	0	0		0					
3 15 01 06	SPESE PER SERVIZIO DI TESORERIA	0	0	0		0					
3 15 01 07	INTERESSI MORATORI	3.835	1.034	0		352					
3 15 01 08	RIVALUTAZIONE MONETARIA REVISIONE CONTRATTI	0	0	0		0					
3 15 01 09	ALTRI INTERESSI PASSIVI	0	0	0		0					
<b>TOTALE 31501</b>		<b>3.835</b>	<b>1.034</b>	<b>0</b>		<b>352</b>					

		BILANCIO DI ESERCIZIO 2019	BILANCIO DI ESERCIZIO 2020	BILANCIO DI PREVISIONE 2021 REVISIONE	DI CUI COSTI EMERGENZA EPIDEMIOLOGICA	BILANCIO DI ESERCIZIO 2021	DI CUI COSTI EMERGENZA EPIDEMIOLOGICA	FINANZIAMENTI COVID 2020 DELLO STATO	FINANZIAMENTI COVID 2020 DELLA REGIONE	FINANZIAMENTI COVID 2021 DELLO STATO	FINANZIAMENTI COVID 2021 DELLA REGIONE
<b>3 15 02</b>	<b>COSTI VARI</b>										
3 15 02 01	GESTIONE DISTRIBUTORI BEVANDE E TELEFONO PUBBL.	0	0								
3 15 02 02	GESTIONE DI TERRENI ED IMMOBILI DA REDDITO	0	0								
	<b>TOTALE 31502</b>	<b>0</b>	<b>0</b>								

### 3 20 RETTIFICHE NEGATIVE ATTIVITA' FINANZIARIE

		BILANCIO DI ESERCIZIO 2019	BILANCIO DI ESERCIZIO 2020	BILANCIO DI PREVISIONE 2021 REVISIONE	DI CUI COSTI EMERGENZA EPIDEMIOLOGICA	BILANCIO DI ESERCIZIO 2021	DI CUI COSTI EMERGENZA EPIDEMIOLOGICA	FINANZIAMENTI COVID 2020 DELLO STATO	FINANZIAMENTI COVID 2020 DELLA REGIONE	FINANZIAMENTI COVID 2021 DELLO STATO	FINANZIAMENTI COVID 2021 DELLA REGIONE
<b>3 20 01</b>	<b>RETTIFICHE NEGATIVE</b>										
3 20 01 01	SVALUTAZIONE PARTECIPAZIONI	0	0								
3 20 01 02	SVALUTAZIONE CREDITI DI FINANZIAMENTO	0	0								
3 20 01 03	SVALUTAZIONE DEI VALORI MOBILIARI	0	0								
	<b>TOTALE 32001</b>	<b>0</b>	<b>0</b>								

### 3 25 ONERI STRAORDINARI

		BILANCIO DI ESERCIZIO 2019	BILANCIO DI ESERCIZIO 2020	BILANCIO DI PREVISIONE 2021 REVISIONE	DI CUI COSTI EMERGENZA EPIDEMIOLOGICA	BILANCIO DI ESERCIZIO 2021	DI CUI COSTI EMERGENZA EPIDEMIOLOGICA	FINANZIAMENTI COVID 2020 DELLO STATO	FINANZIAMENTI COVID 2020 DELLA REGIONE	FINANZIAMENTI COVID 2021 DELLO STATO	FINANZIAMENTI COVID 2021 DELLA REGIONE
<b>3 25 01</b>	<b>MINUSVALENZE</b>										
3 25 01 01	MINUSVALENZE DELL'ANNO	11.503	23.104			47.487					
3 25 01 02	SVALUTAZIONE DEI VALORI MOBILIARI	0	0			0					
	<b>TOTALE 32501</b>	<b>11.503</b>	<b>23.104</b>			<b>47.487</b>					

		BILANCIO DI ESERCIZIO 2019	BILANCIO DI ESERCIZIO 2020	BILANCIO DI PREVISIONE 2021 REVISIONE	DI CUI COSTI EMERGENZA EPIDEMIOLOGICA	BILANCIO DI ESERCIZIO 2021	DI CUI COSTI EMERGENZA EPIDEMIOLOGICA	FINANZIAMENTI COVID 2020 DELLO STATO	FINANZIAMENTI COVID 2020 DELLA REGIONE	FINANZIAMENTI COVID 2021 DELLO STATO	FINANZIAMENTI COVID 2021 DELLA REGIONE
<b>3 25 02</b>	<b>ACCANTONAMENTI NON TIPICI DELL'ATTIVITA' SANIT.</b>										
3 25 02 01	ACCANTONAMENTI NON TIPICI DELL'ATTIVITA' SANIT.	0	0			0					
	<b>TOTALE 32502</b>	<b>0</b>	<b>0</b>			<b>0</b>					

		BILANCIO DI ESERCIZIO 2019	BILANCIO DI ESERCIZIO 2020	BILANCIO DI PREVISIONE 2021 REVISIONE	DI CUI COSTI EMERGENZA EPIDEMIOLOGICA	BILANCIO DI ESERCIZIO 2021	DI CUI COSTI EMERGENZA EPIDEMIOLOGICA	FINANZIAMENTI COVID 2020 DELLO STATO	FINANZIAMENTI COVID 2020 DELLA REGIONE	FINANZIAMENTI COVID 2021 DELLO STATO	FINANZIAMENTI COVID 2021 DELLA REGIONE
<b>3 25 03</b>	<b>ONERI STRAORDINARI VARI</b>										
3 25 03 01	ACCANT. STRAORD. PREMIO OPEROSITA' SUMAI	0	0			0					
	<b>TOTALE 32503</b>	<b>0</b>	<b>0</b>			<b>0</b>					

		BILANCIO DI ESERCIZIO 2019	BILANCIO DI ESERCIZIO 2020	BILANCIO DI PREVISIONE 2021 REVISIONE	DI CUI COSTI EMERGENZA EPIDEMIOLOGICA	BILANCIO DI ESERCIZIO 2021	DI CUI COSTI EMERGENZA EPIDEMIOLOGICA	FINANZIAMENTI COVID 2020 DELLO STATO	FINANZIAMENTI COVID 2020 DELLA REGIONE	FINANZIAMENTI COVID 2021 DELLO STATO	FINANZIAMENTI COVID 2021 DELLA REGIONE
<b>3 25 04</b>	<b>SOPRAVVENIENZE E INSUSSISTENZE</b>										
3 25 04 01	PERDITE SU CREDITI	0	0			0					
3 25 04 02	ALTRE SOPRAVVENIENZE E INSUSSISTENZE PASSIVE	0	0			0					
3 25 04 03	TRASFERIMENTO ALLO STATO EX D.L. 432/98 2%	0	0			0					
3 25 04 04	TRASFERIM. AD ISTITUTI ZOOPROFILATTICI EX D.L. 432/98 4%	0	0			0					
3 25 04 05	TRASFERIM. AL SERVIZIO VETERINARIO REG. EX D.L. 432/98 3.5%	0	0			0					
3 25 04 06	POSTE CORRETTIVE E COMPENSATIVE ENTRATE	168.422	216.317			205.856					
3 25 04 07	SPESE ESERCIZI PREGRESSI	0	0			0					
3 25 04 08	TRASFERIM. PER FUNZ. LABORATORI NAZIONALI EX D.L. 432/98 0,5%	0	0			0					
3 25 04 15	ABBUONI PASSIVI	109.373	89.200			126.264					
3 25 04 18	ONERI TRIBUTARI DA ESERCIZI PRECEDENTI	0	0			0					
3 25 04 20	SOPRAVVENIENZE PASSIVE V/ AZIENDA SANITARIE PUBBL. REL. MOBILITA' IN	0	0			0					
3 25 04 22	SOPRAVVENIENZE PASSIVE V/TERZI RELATIVE AL PERSONALE - DIRIG. MED.	28.099	0			21.884	84.168			84.168	
3 25 04 23	SOPRAVVENIENZE PASSIVE V/TERZI RELATIVE AL PERSONALE - DIRIG. NON	4.348	0			564					
3 25 04 24	SOPRAVVENIENZE PASSIVE V/TERZI RELATIVE AL PERSONALE - COMPART.	5.384	42.424			61.720					
3 25 04 25	SOPRAVVENIENZE PASSIVE V/ TERZI REL. ALLE CONV. CON MEDICI DI BASE	0	0			0					
3 25 04 26	SOPRAVVENIENZE PASSIVE V/TERZI RELATIVE ALLE CONV. PER SPECIALIS	0	81.797			34.553					
3 25 04 27	SOPRAVVENIENZE PASSIVE V/ TERZI REL. ALL'ACQU. PRST. SAN. DA OPER.	0	0			0					
3 25 04 28	SOPRAVVENIENZE PASSIVE V/ TERZI REL. ALL'ACQU. DI BENI E SERVIZI	263.495	153.929			99.893	4.531				4.531
3 25 04 29	SOPRAVVENIENZE PASSIVE V/ TERZI	217.034	97.907			5.256.926					
	<b>TOTALE 32504</b>	<b>796.155</b>	<b>681.574</b>	<b>0</b>	<b>0</b>	<b>5.807.660</b>	<b>88.699</b>			<b>84.168</b>	<b>4.531</b>

### 3 30 IMPOSTE SUL REDDITO

		BILANCIO DI ESERCIZIO 2019	BILANCIO DI ESERCIZIO 2020	BILANCIO DI PREVISIONE 2021 REVISIONE	DI CUI COSTI EMERGENZA EPIDEMIOLOGICA	BILANCIO DI ESERCIZIO 2021	DI CUI COSTI EMERGENZA EPIDEMIOLOGICA	FINANZIAMENTI COVID 2020 DELLO STATO	FINANZIAMENTI COVID 2020 DELLA REGIONE	FINANZIAMENTI COVID 2021 DELLO STATO	FINANZIAMENTI COVID 2021 DELLA REGIONE
<b>3 30 01</b>	<b>IMPOSTE SUL REDDITO</b>										
3 30 01 01	IRES DELL'ESERCIZIO	73.552	92.519	90.000		92.434					
3 30 01 02	ILOR DELL'ESERCIZIO	0	0								
3 30 01 03	IMPOSTE SU REDDITI DIFFERITI	0	0								

TOTALE 33001	73.552	92.519	90.000	0	92.434	0				
--------------	--------	--------	--------	---	--------	---	--	--	--	--

<b>3 90</b>	<b>CONTO DI RIEPILOGO - COSTI</b>	<b>297.862.507</b>	<b>327.318.083</b>	<b>334.004.899</b>	<b>21.707.566</b>	<b>354.021.479</b>	<b>34.417.347</b>	<b>4.693.272</b>	<b>158.264</b>	<b>8.784.037</b>	<b>20.781.776</b>
-------------	-----------------------------------	--------------------	--------------------	--------------------	-------------------	--------------------	-------------------	------------------	----------------	------------------	-------------------

**4 50 VALORE DELLA PRODUZIONE**

4 50 01	CONTRIBUTI IN C/ESERCIZIO	BILANCIO DI ESERCIZIO 2019	BILANCIO DI ESERCIZIO 2020	BILANCIO DI PREVISIONE 2021 REVISIONE	DI CUI MINORI INTROITI EMERGENZA EPIDEMIOLOGICA	BILANCIO DI ESERCIZIO 2021	DI CUI COSTI EMERGENZA EPIDEMIOLOGICA	FINANZIAMENTI COVID 2020 DELLO STATO	FINANZIAMENTI COVID 2020 DELLA REGIONE	FINANZIAMENTI COVID 2021 DELLO STATO	FINANZIAMENTI COVID 2021 DELLA REGIONE
4 50 01 01	TRASFERIMENTI CORRENTI DA REGIONE (QUOTA INDISTINTA)	251.510.793	253.965.158	256.033.884		281.578.100	0				
4 50 01 01	TRASFERIMENTI CORRENTI DA REGIONE ART. 33 COMMA 1 L. 15/2021			23.103.335			23.030.857				23.030.857
4 50 01 01	TRASFERIMENTI CORRENTI DA REGIONE (QUOTA INDISTINTA)			1.753.500			0				
4 50 01 02	ALTRI TRASFERIMENTI CORRENTI DA REGIONE ART. 45 L. 15/2021 - QUOTA	1.149.500	1.279.500	1.319.500		1.319.500	0				
4 50 01 03	TRASFERIMENTI CORRENTI DA REGIONE (DEST. VINC.)	881.413	16.230.902	568.000		9.829.494	8.809.662			8.809.662	
4 50 01 04	FINANZIAMENTO AZIENDA USL PER ONERI CONTRATTO DI LAVORO	0	0	0		0	0				
4 50 01 05	UTILIZZO UTILE DI ESERCIZIO EX L.R. 46/2009	0	0	0		0	0				
4 50 01 06	ALTRI TRASFERIMENTI CORRENTI DAI COMUNI	0	0	0		0	0				
4 50 01 07	QUOTA PER SANITA' PENITENZIARIA D.LGS. 230/99	483.901	686.595	483.901		619.805	0				
4 50 01 08	TRASFERIMENTI CORRENTI DALLO STATO	0	10.025.039	1.347.932		-					
4 50 01 09	TRASFERIMENTI CORRENTI DA ALTRI ENTI SETTORE PUBBLICO	659.342	2.792.169	0		362.697	0				
4 50 01 10	CONTRIBUTI IN CONTO ESERCIZIO DA PRIVATI	15.192	33.220	0		3.318	0				
4 50 01 12	CONTR. E TRASF. CORR. DA IST. SOCIALI NO FINI LUCRO	92.101	226	0		1.022	0				
4 50 01 14	QUOTA PER LA CENTRALE UNICA DI SOCCORSO	0	0	0		0	0				
4 50 01 96	UTILIZZO FONDI PER QUOTE INUTILIZZATE CONTRIBUTI DI ES PREC DA REG PER QUOTA FS REG VINCOLATO					4.644.552	4.644.552	4.644.552			
4 50 01 97	UTILIZZO FONDI PER QUOTE INUTILIZZATE CONTRIBUTI DI ES PREC DA SOGGETTI DIVERSI PUBBLICI (EXTRAFONDO) VINCOLATE					1.232.543	158.264		158.264		
	<b>TOTALE 45001</b>	<b>254.792.241</b>	<b>285.012.809</b>	<b>284.610.052</b>	<b>0</b>	<b>299.591.031</b>	<b>31.840.519</b>	<b>4.644.552</b>	<b>158.264</b>	<b>8.809.662</b>	<b>23.030.857</b>

4 50 02	PROVENTI E RICAVI DIVERSI	BILANCIO DI ESERCIZIO 2019	BILANCIO DI ESERCIZIO 2020	BILANCIO DI PREVISIONE 2021 REVISIONE	DI CUI MINORI INTROITI EMERGENZA EPIDEMIOLOGICA	BILANCIO DI ESERCIZIO 2021	DI CUI COSTI EMERGENZA EPIDEMIOLOGICA	DI CUI COSTI EMERGENZA EPIDEMIOLOGICA	FINANZIAMENTI COVID 2020 DELLA REGIONE	FINANZIAMENTI COVID 2021 DELLO STATO	FINANZIAMENTI COVID 2021 DELLA REGIONE
4 50 02 01	PRESTAZIONI SPECIALISTICHE RESE A FAVORE DI ASL/ASO	49.170	41.449	42.000		70.960	0				
4 50 02 02	PRESTAZIONI SPECIALISTICHE PER MOBILITA' SANITARIA ATTIVA	0	0	0		0	0				
4 50 02 03	PRESTAZIONI DI RICOVERO PER MOBILITA' SANITARIA ATTIVA	0	0	0		0	0				
4 50 02 04	ALTRE PRESTAZIONI DI MOBILITA' SANITARIA ATTIVA	0	0	0		0	0				
4 50 02 20	PROVENTI SERVIZI RESI AD ENTI PREVIDENZIALI REG.	0	0	0		0	0				
4 50 02 21	PROVENTI SERVIZI RESI AD ENTI PREVIDENZIALI EXTRAREG.	0	0	0		0	0				
4 50 02 22	PROVENTI SERVIZI AD AMM.NI E IST. STATALI NELLA REGIONE	0	0	0		0	0				
4 50 02 23	PROVENTI SERVIZI AD AMM.NI STATALI EXTRAREGIONE	0	266	0		1.539	0				
4 50 02 24	PROVENTI SERVIZI AD ENTI SETTORE PUBBLICO DELLA REGIONE	119.281	86.808	90.000		94.156	0				
4 50 02 25	PROVENTI SERVIZI AD ENTI SETTORE PUBBLICO EXTRAREGIONE	0	0	0		0	0				
4 50 02 26	PROVENTI SERVIZI AD IMPRESE PRIVATE IN REGIONE	349.243	457.658	450.000		319.726	0				
4 50 02 27	PROVENTI SERVIZI AD IMPRESE PRIVATE EXTRAREGIONE	110.874	14.279	50.000		100.744	0				
4 50 02 28	PROVENTI EX ART. 1 D.L. 432/98 DA SOGGETTI IN REGIONE	0	0	0		0	0				
4 50 02 29	PROVENTI EX ART. 1 D.L. 432/98 DA SOGGETTI EXTRAREGIONE	0	0	0		0	0				
4 50 02 30	PROVENTI SERVIZI NON SANITARI A PRIVATI PAGANTI	305.479	184.810	250.000		177.102	0				
4 50 02 31	PROVENTI ATTIVITA' LIBERO PROFESSIONALE PERS. DIPENDENTE	0	0	0		0	0				
4 50 02 32	ALTRE ENTRATE	30	0	0		0	0				
4 50 02 34	PROVENTI SANZIONI EX LEGGE REGIONALE	0	0	0		0	0				
4 50 02 35	UTILI SU CAMBI	0	0	0		0	0				
4 50 02 36	PROVENTI PRESTAZIONI SANITARIE A PRIVATI PAGANTI REGIONE	875.413	479.418	500.000		485.973	0				
4 50 02 37	PROVENTI PRESTAZIONI SANITARIE A PRIVATI PAGANTI EXTRAREG.	535.044	330.504	350.000		391.303	0				
4 50 02 38	PROVENTI SERVIZI NON SANITARI A PRIVATI PAGANTI EXTRAREG.	0	0	0		0	0				
4 50 02 39	INTROITI DERIVANTI DA SPONSORIZZAZIONI	7.909	2.250	3.000		750	0				
4 50 02 40	RICAVI PER PRESTAZIONI SANITARI INTRAMOENIA - AREA OSPEDALIERA	345.567	186.812	190.000		223.019	0				
4 50 02 41	RICAVI PER PRESTAZIONI SANITARI INTRAMOENIA - AREA SPECIALISTICA	2.429.075	1.905.598	1.910.000		2.565.612	0				
4 50 02 42	RICAVI PER PRESTAZIONI SANITARI INTRAMOENIA - AREA SANITA' PUBBLICA	2.566	3.316	3.500		1.098	0				
4 50 02 43	RICAVI PER PRESTAZIONI SANITARI INTRAMOENIA - CONSULENZE (EX ART. 55 C. 1 LETT. C) D) ED EX ART. 57-58)	367.129	381.190	385.000		544.637	0				
4 50 02 44	RICAVI PER PRESTAZIONI SANITARI INTRAMOENIA - CONSULENZE (EX ART. 55 C. 1 LETT. C) D) ED EX ART. 57-58) Aziende sanitarie pubbliche della regione	0	0	0		0	0				
4 50 02 45	RICAVI PER PRESTAZIONI SANITARI INTRAMOENIA - ALTRO	157.984	195.709	200.000		454.366	0				
4 50 02 46	RICAVI PER PRESTAZIONI SANITARI INTRAMOENIA - ALTRO (Aziende sanitarie pubbliche della regione)	0	0	0		0	0				
4 50 02 90	FINANZIAMENTO PROGRAMMA INTERREG.	0	0	0		0	0				
	<b>TOTALE 45002</b>	<b>5.654.765</b>	<b>4.270.067</b>	<b>4.423.500</b>	<b>0</b>	<b>5.430.985</b>	<b>0</b>				

4 50 03	CONCORSI RECUPERI PER ATTIVITA' TIPICHE	BILANCIO DI ESERCIZIO 2019	BILANCIO DI ESERCIZIO 2020	BILANCIO DI PREVISIONE 2021 REVISIONE	DI CUI MINORI INTROITI EMERGENZA EPIDEMIOLOGICA	BILANCIO DI ESERCIZIO 2021	DI CUI COSTI EMERGENZA EPIDEMIOLOGICA	FINANZIAMENTI COVID 2020 DELLO STATO	FINANZIAMENTI COVID 2020 DELLA REGIONE	FINANZIAMENTI COVID 2021 DELLO STATO	FINANZIAMENTI COVID 2021 DELLA REGIONE
4 50 03 01	CONCORSO PERSONALE VITTO VESTIARIO ALLOGGIO	10.844	14.669	15.000		7.025	0				

4 50 03 02	RECUPERI PER AZIONI DI RIVALSA	0	0	0	0	0	0	0	0	0	0
4 50 03 03	RIMBORSO DA ALTRE AMM.NI PERSONALE COMANDATO	320.174	409.022	410.000		229.641	0				
4 50 03 04	CONCORSI RIMBORSI RECUPERI DA ALTRI SOGGETTI	646.133	364.498	365.000		463.957	0				
4 50 03 05	CARTA DEI SERVIZI - ADDEBITI AGLI UTENTI	59.860	14.700	14.000		1.800	0				
4 50 03 06	ALTRI CONCORSI E RECUPERI PER ATTIVITA' TIPICHE	325.344	241.710	240.000		251.906	0				
4 50 03 07	MANCATO RITIRO REFERTI (MISURA ALTERNATIVA TICKET)	2.633	353	0		0	0				
4 50 03 08	RIMB. ASSICURATIVI (INDENNIZZI IN GENERE E INAIL)	254.469	375.627	370.000		255.009	0				
	<b>TOTALE 45003</b>	<b>1.619.456</b>	<b>1.420.579</b>	<b>1.414.000</b>	<b>0</b>	<b>1.209.338</b>	<b>0</b>				

4 50 04	COMPARTICIPAZIONE A SPESA PER PREST. SANITARIE	BILANCIO DI ESERCIZIO 2019	BILANCIO DI ESERCIZIO 2020	BILANCIO DI PREVISIONE 2021 REVISIONE	DI CUI MINORI INTROITI EMERGENZA EPIDEMIOLOGICA	BILANCIO DI ESERCIZIO 2021	DI CUI COSTI EMERGENZA EPIDEMIOLOGICA	FINANZIAMENTI COVID 2020 DELLO STATO	FINANZIAMENTI COVID 2020 DELLA REGIONE	FINANZIAMENTI COVID 2021 DELLO STATO	FINANZIAMENTI COVID 2021 DELLA REGIONE
4 50 04 01	CONCORSO ALLA SPESA DA PARTE DEGLI ASSISTITI	6.441.605	4.021.323	4.621.443	1.820.162	4.297.172	0			- 25.625	-2.118.808
4 50 04 02	CONC. SPESA TICKET DI PRONTO SOCCORSO	232.303	112.719	115.000	117.303	158.248	0			0	-74.055
4 50 04 03	QUOTA FISSA A CARICO ASSISTITO SPESA FARMACEUTICA	1.504.629	1.388.794	1.400.000	104.629	1.375.934	0			0	-128.695
	<b>TOTALE 45004</b>	<b>8.178.537</b>	<b>5.522.836</b>	<b>6.136.443</b>	<b>2.042.094</b>	<b>5.831.354</b>	<b>0</b>			<b>-25.625</b>	<b>-2.321.558</b>

4 50 05	COSTI CAPITALIZZATI	BILANCIO DI ESERCIZIO 2019	BILANCIO DI ESERCIZIO 2020	BILANCIO DI PREVISIONE 2021 REVISIONE	DI CUI MINORI INTROITI EMERGENZA EPIDEMIOLOGICA	BILANCIO DI ESERCIZIO 2021	DI CUI COSTI EMERGENZA EPIDEMIOLOGICA	FINANZIAMENTI COVID 2020 DELLO STATO	FINANZIAMENTI COVID 2020 DELLA REGIONE	FINANZIAMENTI COVID 2021 DELLO STATO	FINANZIAMENTI COVID 2021 DELLA REGIONE
4 50 05 01	COSTI CAPITALIZZATI	0	0								
4 50 05 02	UTILIZZO QUOTA CONTRIBUTO IN CONTO CAPITALE	6.091.722	6.599.106	6.576.002		7.496.800		48.720			72.478
4 50 05 03	UTILIZZO QUOTA DONAZIONE	0	0								
4 50 05 04	UTILIZZO QUOTA RISERVA INIZIALE PATR. ANTE 1998	0	0								
	<b>TOTALE 45005</b>	<b>6.091.722</b>	<b>6.599.106</b>	<b>6.576.002</b>	<b>-</b>	<b>7.496.800</b>	<b>-</b>	<b>48.720</b>			<b>72.478</b>

4 50 06	MOBILITA' SANITARIA ATTIVA	BILANCIO DI ESERCIZIO 2019	BILANCIO DI ESERCIZIO 2020	BILANCIO DI PREVISIONE 2021 REVISIONE	DI CUI MINORI INTROITI EMERGENZA EPIDEMIOLOGICA	BILANCIO DI ESERCIZIO 2021	DI CUI COSTI EMERGENZA EPIDEMIOLOGICA	FINANZIAMENTI COVID 2020 DELLO STATO	FINANZIAMENTI COVID 2020 DELLA REGIONE	FINANZIAMENTI COVID 2021 DELLO STATO	FINANZIAMENTI COVID 2021 DELLA REGIONE
4 50 06 01	CONTRIBUTO REGIONALE PER SALDO NEGATIVO MOBILITA'	1.798.537	3.503.972	11.000.000		8.517.190	0				
4 50 06 02	MOBILITA' ATTIVA: PRESTAZIONI DI RICOVERO	8.390.826	7.911.833	7.045.888		5.668.667	0				
4 50 06 03	MOBILITA' ATTIVA: PRESTAZIONI DI ASSISTENZA SPEC.	2.862.605	3.610.350	2.682.805		2.258.051	0				
4 50 06 04	MOBILITA' ATTIVA: PRESTAZIONI DI PSICHIATRIA	0	0	0		0	0				
4 50 06 05	MOBILITA' ATTIVA: SOMMINISTRAZIONE DIRETTA DI FARM. - FILE F	155.249	241.583	739.693		662.314	0				
4 50 06 06	MOBILITA' ATTIVA: PRESTAZIONI SERVIZI MMG, PLS	55.565	66.863	67.031		56.177	0				
4 50 06 07	MOBILITA' ATTIVA:PRESTAZIONI SERVIZI FARMACEUTICA CONVENZIONATA	183.882	236.918	285.000		235.422	0				
4 50 06 08	MOBILITA' ATTIVA:PRESTAZIONI TERMALI	6.793	11.863	10.652		8.452	0				
4 50 06 09	MOBILITA' ATTIVA: PRESTAZIONI TRASPORTO AMBULANZE ED ELISOCCORSI	1.752.234	2.129.099	2.125.368		1.778.750	0				
4 50 06 11	MOBILITA' ATTIVA: CESSIONE DI EMOCOMPONENTI E CELLULE STAMINALI	170.099	321.895	270.866		239.792	0				
4 50 06 13	MOBILITA' ATTIVA INTERNAZIONALE	0	1.546.192	0		1.570.525	0				
4 50 06 14	MOBILITA' ATTIVA PLASMADERIVAZIONE	0	0	0		0	0				
4 50 06 20	MOBILITA' ATTIVA: CONGUAGLIO CREDITI	0	0	0		0	0				
	<b>TOTALE 45006</b>	<b>15.375.789</b>	<b>19.580.568</b>	<b>24.227.303</b>	<b>-</b>	<b>20.995.340</b>	<b>-</b>				

#### 4 55 RIMANENZE FINALI

4 55 01	RIMANENZE FINALI	BILANCIO DI ESERCIZIO 2019	BILANCIO DI ESERCIZIO 2020	BILANCIO DI PREVISIONE 2021 REVISIONE	DI CUI MINORI INTROITI EMERGENZA EPIDEMIOLOGICA	BILANCIO DI ESERCIZIO 2021	DI CUI COSTI EMERGENZA EPIDEMIOLOGICA	FINANZIAMENTI COVID 2020 DELLO STATO	FINANZIAMENTI COVID 2020 DELLA REGIONE	FINANZIAMENTI COVID 2021 DELLO STATO	FINANZIAMENTI COVID 2021 DELLA REGIONE
4 55 01 01	PRODOTTI FARMACEUTICI ED EMODERIVATI		0	0		0	0				
4 55 01 03	EMODERIVATI		0	0		0	0				
4 55 01 04	VACCINI	103.450	161.168	160.000		195.367	0				
4 55 01 07	MAT. DIAGN. DI LABORATORIO, PRODOTTI CHIMICI, REAGENTI			0		0	0				
4 55 01 08	MAT. DIAGN. DI RAD., LASTRE E MEZZI RX, CARTA ECG, EEG...			0		0	0				
4 55 01 10	PRESIDI CHIRURGICI E MATERIALE SANITARIO			0		0	0				
4 55 01 12	MATERIALI PROTESICI E MATERIALE PER EMODIALISI			0		0	0				
4 55 01 14	PRODOTTI FARMACEUTICI PER USO VETERINARIO	8.115	5.072	5.000		1.160	0				
4 55 01 15	MATERIALI CHIRURGICI SANITARI DIAGNOSTICI USO VETERINARIO	43.238	41.535	41.000		46.894	0				
4 55 01 16	PRODOTTI DIETETICI	24.025	28.545	28.000		28.451	0				
4 55 01 20	MEDICINALI CON AIC AD ECCEZIONE DI VACCIN ED EMODERIVATI DI PROD.	2.143.147	1.559.093	1.700.000		1.575.318	0				
4 55 01 21	MEDICINALI SENZA AIC	54.298	46.155	50.000		44.387	0				
4 55 01 22	EMODERIVATI DI PRODUZIONE REGIONALE	49.966	30.789	30.000		97.321	0				
4 55 01 24	PRODOTTI CHIMICI	971	1.338	1.500		1.189	0				
4 55 01 25	DISPOSITIVI MEDICI	1.497.990	2.281.139	2.200.000		2.681.325	0				
4 55 01 26	DISPOSITIVI MEDICI IMPIANTABILI ATTIVI	4.639	4.241	4.500		4.605	0				
4 55 01 27	DISPOSITIVI MEDICI, DIAGNOSTICI, IN VITRO (IVD)	555.949	718.320	550.000		648.411	0				
4 55 01 28	ALTRI BENI E PRODOTTI SANITARI	47.274	1.256.399	1.000.000		972.854	0				
4 55 01 30	PRODOTTI ALIMENTARI										
4 55 01 32	MATERIALI DI GUARDAROBA, PULIZIA E CONVIVENZA IN GENERE	18.094	25.571	30.000		22.167	0				
4 55 01 35	COMBUSTIBILI AD USO RISCALDAMENTO E CUCINE										
4 55 01 36	CARBURANTI E LUBRIFICANTI AD USO TRASPORTO										
4 55 01 37	SUPPORTI MECCANOGRAFICI	19.844	8.160	8.500		6.765	0				

4 55 01 39	BENI NON SANITARI NON AMMORTIZZABILI	5.704	6.312	6.000		5.138	0				
4 55 01 40	CANCELLERIA E STAMPATI	18.713	21.797	20.000		24.068	0				
4 55 01 50	MATERIALE PER MANUTENZIONE IMMOBILI										
4 55 01 51	MATERIALE PER MANUTENZIONE ATTREZZATURE SANITARIE										
4 55 01 52	MATERIALE MANUTENZIONE ATTREZZATURE TECNICO-ECONOMALI										
4 55 01 53	BENI NON AMMORTIZZABILI	0	0								
4 55 01 55	MATERIALE PER MAUNT. ATTREZZATURE SANITARIE	13.040	14.971	15.000		13.039	0				
4 55 01 70	CANCELLERIA E STAMPATI		0								
	<b>TOTALE 45501</b>	<b>4.608.457</b>	<b>6.210.605</b>	<b>5.849.500</b>	<b>0</b>	<b>6.368.459</b>	<b>0</b>				

#### 4 60 PROVENTI FINANZIARI

		BILANCIO DI ESERCIZIO 2019	BILANCIO DI ESERCIZIO 2020	BILANCIO DI PREVISIONE 2021 REVISIONE	DI CUI MINORI INTROITI EMERGENZA EPIDEMIOLOGICA	BILANCIO DI ESERCIZIO 2021	DI CUI COSTI EMERGENZA EPIDEMIOLOGICA	FINANZIAMENTI COVID 2020 DELLO STATO	FINANZIAMENTI COVID 2020 DELLA REGIONE	FINANZIAMENTI COVID 2021 DELLO STATO	FINANZIAMENTI COVID 2021 DELLA REGIONE
<b>4 60 01</b>	<b>INTERESSI ATTIVI</b>										
4 60 01 01	INTERESSI ATTIVI SU CONTO TESORERIA	0	0	0		0	0				
4 60 01 02	INTERESSI ATTIVI SU CONTO CORR. POSTALE E BANCARI	0	95	100		2.752	0				
4 60 01 03	INTERESSI ATTIVI VARI	191	3.133	3.000		294	0				
	<b>TOTALE 46001</b>	<b>191</b>	<b>3.228</b>	<b>3.100</b>	<b>0</b>	<b>3.046</b>	<b>0</b>				

		BILANCIO DI ESERCIZIO 2019	BILANCIO DI ESERCIZIO 2020	BILANCIO DI PREVISIONE 2021 REVISIONE	DI CUI MINORI INTROITI EMERGENZA EPIDEMIOLOGICA	BILANCIO DI ESERCIZIO 2021	DI CUI COSTI EMERGENZA EPIDEMIOLOGICA	FINANZIAMENTI COVID 2020 DELLO STATO	FINANZIAMENTI COVID 2020 DELLA REGIONE	FINANZIAMENTI COVID 2021 DELLO STATO	FINANZIAMENTI COVID 2021 DELLA REGIONE
<b>4 60 02</b>	<b>ENTRATE VARIE</b>										
4 60 02 01	POSTE CORRETTIVE E COMPENSATIVE DELLE SPESE	358.460	499.735	450.000		416.795	0				
4 60 02 02	ENTRATE PER DISTRIBUZIONE BEVANDE E TELEFONO PUBBLICO	345.672	259.960	260.000	85.672	248.669	0				
4 60 02 03	ENTRATE DA TERRENI ED IMMOBILI DA REDDITO	54.417	54.417	55.000		20.400	0				
	<b>TOTALE 46002</b>	<b>758.549</b>	<b>814.112</b>	<b>765.000</b>	<b>85.672</b>	<b>685.864</b>	<b>0</b>				

#### 4 65 RETTIFICHE POSITIVE ATTIVITA' FINANZIARIE

		BILANCIO DI ESERCIZIO 2019	BILANCIO DI ESERCIZIO 2020	BILANCIO DI PREVISIONE 2021 REVISIONE	DI CUI MINORI INTROITI EMERGENZA EPIDEMIOLOGICA	BILANCIO DI ESERCIZIO 2021	DI CUI COSTI EMERGENZA EPIDEMIOLOGICA	FINANZIAMENTI COVID 2020 DELLO STATO	FINANZIAMENTI COVID 2020 DELLA REGIONE	FINANZIAMENTI COVID 2021 DELLO STATO	FINANZIAMENTI COVID 2021 DELLA REGIONE
<b>4 65 01</b>	<b>RETTIFICHE POSITIVE ATTIVITA' FINANZIARIE</b>										
4 65 01 01	RIVALUTAZIONE DEI VALORI MOBILIARI	0	0	0		0	0				
	<b>TOTALE 45001</b>	<b>0</b>	<b>0</b>	<b>0</b>	<b>0</b>	<b>0</b>	<b>0</b>				

		BILANCIO DI ESERCIZIO 2019	BILANCIO DI ESERCIZIO 2020	BILANCIO DI PREVISIONE 2021 REVISIONE	DI CUI MINORI INTROITI EMERGENZA EPIDEMIOLOGICA	BILANCIO DI ESERCIZIO 2021	DI CUI COSTI EMERGENZA EPIDEMIOLOGICA	FINANZIAMENTI COVID 2020 DELLO STATO	FINANZIAMENTI COVID 2020 DELLA REGIONE	FINANZIAMENTI COVID 2021 DELLO STATO	FINANZIAMENTI COVID 2021 DELLA REGIONE
<b>4 70 01</b>	<b>PLUSVALENZE</b>										
4 70 01 01	PLUSVALENZE DA ALIENAZIONE DI BENI	0	0	0	0	0	0				
	<b>TOTALE 47001</b>	<b>0</b>	<b>0</b>	<b>0</b>	<b>0</b>	<b>0</b>	<b>0</b>				

		BILANCIO DI ESERCIZIO 2019	BILANCIO DI ESERCIZIO 2020	BILANCIO DI PREVISIONE 2021 REVISIONE	DI CUI MINORI INTROITI EMERGENZA EPIDEMIOLOGICA	BILANCIO DI ESERCIZIO 2021	DI CUI COSTI EMERGENZA EPIDEMIOLOGICA	FINANZIAMENTI COVID 2020 DELLO STATO	FINANZIAMENTI COVID 2020 DELLA REGIONE	FINANZIAMENTI COVID 2021 DELLO STATO	FINANZIAMENTI COVID 2021 DELLA REGIONE
<b>4 70 02</b>	<b>CONCORSI, RECUPERI RIMBORSI PER ATT. NON TIPICHE</b>										
4 70 02 01	CONCORSI, RECUPERI, RIMBORSI PER ATTIVITA' NON TIPICHE	0	0	0							
	<b>TOTALE 47002</b>	<b>0</b>	<b>0</b>	<b>0</b>	<b>0</b>	<b>0</b>	<b>0</b>				

		BILANCIO DI ESERCIZIO 2019	BILANCIO DI ESERCIZIO 2020	BILANCIO DI PREVISIONE 2021 REVISIONE	DI CUI MINORI INTROITI EMERGENZA EPIDEMIOLOGICA	BILANCIO DI ESERCIZIO 2021	DI CUI COSTI EMERGENZA EPIDEMIOLOGICA	FINANZIAMENTI COVID 2020 DELLO STATO	FINANZIAMENTI COVID 2020 DELLA REGIONE	FINANZIAMENTI COVID 2021 DELLO STATO	FINANZIAMENTI COVID 2021 DELLA REGIONE
<b>4 70 03</b>	<b>SOPRAVVENIENZE E INSUSSISTENZE ATTIVE</b>										
4 70 03 01	FINANZIAMENTO SPESA ESERCIZI PREGRESSI	0	0	0	0	0	0				
4 70 03 03	RIDUZIONE FONDI ACCANTONAMENTI PER RISCHI DIVERSI	0	0	0	0	0	0				
4 70 03 04	RIDUZIONE FONDI ACCANTONATI PER RISCHI CREDITI	0	0	0	0	0	0				
4 70 03 05	RIDUZIONE FONDI ACCANTONATI PREMIO OPEROSITA' SUMAI	0	0	0	0	0	0				
4 70 03 06	RIDUZIONE FONDI ACCANTONATI PER ALTRI MOTIVI	0	0	0	0	0	0				
4 70 03 07	DONAZIONI E LASCITI	0	0	0	0	0	0				
4 70 03 08	ALTRE SOPRAVVENIENZE ATTIVE	20.658	814.846	0	0	6.555.104	0				
4 70 03 09	ABBUONI ATTIVI	0	0	0	0	0	0				
4 70 03 10	DONAZIONI DA PRIVATI	9.262	765.615	0	0	2.278	0				
4 70 03 21	SOPRAVVENIENZE ATTIVE V/ TERZI RELATIVE AL PERSONALE	211.128	227.365	0	0	739.482	0				
4 70 03 25	SOPRAVVENIENZE ATTIVE V/ TERZI RELATIVE ALL'ACQUISTO DI BENI E SER	543.690	10.894	0	0	203.884	0				
4 70 03 29	SOPRAVVENIENZE ATTIVE V/ TERZI RELATIVE ALLA CONVENZIONE PER LA SPECIALISTICA	0	0	0	0	0	0				
	<b>TOTALE 47003</b>	<b>784.739</b>	<b>1.818.720</b>	<b>0</b>	<b>0</b>	<b>7.500.748</b>	<b>0</b>				

#### 4 75 RETTIFICHE POSITIVE

		BILANCIO DI ESERCIZIO 2019	BILANCIO DI ESERCIZIO 2020	BILANCIO DI PREVISIONE 2021 REVISIONE	DI CUI MINORI INTROITI EMERGENZA EPIDEMIOLOGICA	BILANCIO DI ESERCIZIO 2021	DI CUI COSTI EMERGENZA EPIDEMIOLOGICA	FINANZIAMENTI COVID 2020 DELLO STATO	FINANZIAMENTI COVID 2020 DELLA REGIONE	FINANZIAMENTI COVID 2021 DELLO STATO	FINANZIAMENTI COVID 2021 DELLA REGIONE
<b>4 75 01</b>	<b>AMM.TO A VALORE INFERIORE A QUELLO REGIONALE</b>										
4 75 01 01	AMMORTAMENTO INFERIORE A VALORE REGIONALE FABBRICATI	0	0	0	0	0	0				
4 75 01 02	AMMORTAMENTO INFERIORE A VALORE REGIONALE IMP. E MACCH.	0	0	0	0	0	0				
4 75 01 03	AMMORTAMENTO INFERIORE A VALORE REGIONALE ATTR. SAN.	0	0	0	0	0	0				
4 75 01 04	AMMORTAMENTO INFERIORE A VALORE REGIONALE MOBILI E ARR.	0	0	0	0	0	0				
4 75 01 05	AMMORTAMENTO INFERIORE A VALORE REGIONALE AUTOMEZZI	0	0	0	0	0	0				
4 75 01 06	AMMORTAMENTO INFERIORE A VALORE REGIONALE ALTRI BENI	0	0	0	0	0	0				
4 75 01 07	AMMORTAMENTO INFERIORE A VALORE REGIONALE ATTR. INF.CHE	0	0	0	0	0	0				
	<b>TOTALE 47501</b>	<b>0</b>	<b>0</b>	<b>0</b>	<b>0</b>	<b>0</b>	<b>0</b>				



4 75 02	DIMINUZIONE DEL FONDO ACCANTONAMENTI FISCALI	BILANCIO DI ESERCIZIO 2019	BILANCIO DI ESERCIZIO 2020	BILANCIO DI PREVISIONE 2021 REVISIONE	DI CUI MINORI INTROITI EMERGENZA EPIDEMIOLOGICA	BILANCIO DI ESERCIZIO 2021	DI CUI COSTI EMERGENZA EPIDEMIOLOGICA	FINANZIAMENTI COVID 2020 DELLO STATO	FINANZIAMENTI COVID 2020 DELLA REGIONE	FINANZIAMENTI COVID 2021 DELLO STATO	FINANZIAMENTI COVID 2021 DELLA REGIONE
4 75 02 01	DIMINUZIONE DEL FONDO SOPRAVVIVENENZE ATTIVE	0	0	0	0	0	0				
	<b>TOTALE 47502</b>	<b>0</b>	<b>0</b>	<b>0</b>	<b>0</b>	<b>0</b>	<b>0</b>				

#### 4 80 RESI SU MERCI

4 80 01	RESI SU MERCI	BILANCIO DI ESERCIZIO 2019	BILANCIO DI ESERCIZIO 2020	BILANCIO DI PREVISIONE 2021 REVISIONE	DI CUI MINORI INTROITI EMERGENZA EPIDEMIOLOGICA	BILANCIO DI ESERCIZIO 2021	DI CUI COSTI EMERGENZA EPIDEMIOLOGICA	FINANZIAMENTI COVID 2020 DELLO STATO	FINANZIAMENTI COVID 2020 DELLA REGIONE	FINANZIAMENTI COVID 2021 DELLO STATO	FINANZIAMENTI COVID 2021 DELLA REGIONE
4 80 01 01	PRODOTTI FARMACEUTICI ED EMODERIVATI	0	0	0	0	0	0				
4 80 01 04	MATERIALI PER LA PROFILASSI IGIENICO SANIT. SIERI E VACCINI	0	0	0	0	0	0				
4 80 01 07	MAT. DIAGN. DI LABORATORIO, PRODOTTI CHIMICI, REAGENTI	0	0	0	0	0	0				
4 80 01 08	MAT. DIAGN. DI RAD., LASTRE E MEZZI RX, CARTA ECG, EEG...	0	0	0	0	0	0				
4 80 01 10	PRESIDI CHIRURGICI E MATERIALE SANITARIO	0	0	0	0	0	0				
4 80 01 12	MATERIALI PROTESICI E MATERIALI PER EMODIALISI	0	0	0	0	0	0				
4 80 01 14	PRODOTTI FARMACEUTICI PER USO VETERINARIO	0	0	0	0	0	0				
4 80 01 15	MATERIALE CHIRURGICO SANITARIO E DIAGNOSTICO USO VETER.	0	0	0	0	0	0				
4 80 01 30	PRODOTTI ALIMENTARI	0	0	0	0	0	0				
4 80 01 32	MATERIALE DI GUARDAROPA, PULIZIA E CONVIVENZA IN GENERE	0	0	0	0	0	0				
4 80 01 35	COMBUSTIBILI AD USO RISCALDAMENTO E CUCINE	0	0	0	0	0	0				
4 80 01 36	CARBURANTI E LUBRIFICANTI AD USO TRASPORTO	0	0	0	0	0	0				
4 80 01 37	SUPPORTI MECCANOGRAFICI	0	0	0	0	0	0				
4 80 01 50	MATERIALI PER MANUTENZIONE IMMOBILI	0	0	0	0	0	0				
4 80 01 51	MATERIALI MANUTENZIONE ATTREZZATURE SANITARIE	0	0	0	0	0	0				
4 80 01 52	MATERIALE MANUTENZIONE ATTR. TECNICO ECONOMICI	0	0	0	0	0	0				
4 80 01 53	BENI NON AMMORTIZZABILI	0	0	0	0	0	0				
4 80 01 70	CANCELLERIA E STAMPATI	0	0	0	0	0	0				
	<b>TOTALE 48001</b>	<b>0</b>	<b>0</b>	<b>0</b>	<b>0</b>	<b>0</b>	<b>0</b>				

#### 4 90 CONTO DI RIEPILOGO - RICAVI

<b>297.864.446</b>	<b>331.252.630</b>	<b>334.004.899</b>	<b>2.127.765</b>	<b>355.112.965</b>	<b>31.840.519</b>	<b>4.693.272</b>	<b>158.264</b>	<b>8.784.037</b>	<b>20.781.777</b>
--------------------	--------------------	--------------------	------------------	--------------------	-------------------	------------------	----------------	------------------	-------------------

#### UTILE/PERDITA DI ESERCIZIO

<b>1.939</b>	<b>3.934.547</b>	<b>0</b>	<b>23.835.331</b>	<b>1.091.486</b>	<b>-2.576.828</b>
--------------	------------------	----------	-------------------	------------------	-------------------

**OBIETTIVO CONTENIMENTO SPESA PERSONALE - DELIBERAZIONE DI GIUNTA REGIONALE N. 744/2021 - ALLEGATO C ATTIVITA' SOGGETTE A LIMITE MASSIMO DI SPESA "GESTIONE DELLE RISORSE UMANE"**

Anno 2021

ALLEGATO 6)

	CONSUNTIVO 2020	PREVISIONE 2021	OBIETTIVO DI CONTENIMENTO - DATO DEFINITIVO 2021		
<b>COSTI PERSONALE DIPENDENTE</b>					
RUOLO SANITARIO	92.927.640	93.678.467	94.135.560		
RUOLO PROFESSIONALE	385.953	494.899	516.981		
RUOLO TECNICO	17.856.966	17.275.189	16.998.644		
RUOLO AMMINISTRATIVO	14.324.803	13.494.809	13.589.238		
IRAP	8.053.416	8.448.519	8.184.588		
<b>TOTALE COSTI PERSONALE DIPENDENTE</b>	<b>133.548.778</b>	<b>133.391.883</b>	<b>133.425.011</b>		
<b>A DEDURRE COSTI EMERGENZA EPIDEMIOLOGICA</b>					
A DEDURRE COSTO PERSONALE DIPENDENTE ASSUNTO PER FRONTEGGIARE EMERGENZA COVID	- 9.034.496	- 547.637	-		
LPA PER EMERGENZA COVID - LORDO AZIENDA (DGR 482/2020 E DGR 744/2021)	-	- 3.300.000	- 2.302.747		
L. 178/2020 ART. 1 COMMA 413 INCREMENTO FONDI CONTRATTUALI 2020	-	- 84.168	-		
L. 77/2020 ART. 1 COMMA 8 COT	-	-	- 1.125.000		
DL 104/2020 ART. 29 COMMI 2 E 3 - RIDUZIONE LISTE DI ATTESA	-	-	- 148.140		
L. 77/2020 ART. 1 COMMA 4 - ADI	-	-	- 1.108.877		
L. 77/2020 - DGR 1070/2020 LPA RIDUZIONE LISTE ATTESA	-	-	- 675.892		
L. 178/2020 - LPA PER VACCINI	-	-	- 104.985		
<b>TOTALE COSTI PERSONALE DIPEND. AL NETTO COSTI EMERG. EPIDEMIOLOGICA</b>	<b>124.514.282</b>	<b>129.460.078</b>	<b>127.959.371</b>		
<b>A DEDURRE IVC LORDO AZIENDA PERSONALE DIPENDENTE</b>	<b>- 429.043</b>	<b>- 553.286</b>	<b>- 573.097</b>		
<b>A DEDURRE ELEMENTO PEREQUATIVO PERSONALE 2021- COMUNICAZIONE SSD PERSONALE DEL 24 FEBBRAIO 2022</b>	<b>-</b>	<b>- 489.787</b>	<b>- 478.739</b>		
<b>TOTALE COSTI COMPLESSIVI DI PERSONALE</b>	<b>124.085.239</b>	<b>128.417.005</b>	<b>126.907.534</b>		
personale sanitario e tecnico-sanitario LP e somministrato	5.075.775	4.968.914	3.956.419	C.E. 3100464	308.359
L. 27/2020 art. 1 comma 1 lett. a comma 2 bis e 2 ter	- 43.282	- 433.943	- 308.359		
L.R. 8 - art. 11 lett. E	- 438.116	- 1.785.058	- 1.490.874	C.E. 3100465	3.648.060
personale dirigente medico veterinario LP	809.351	2.702.893	1.970.551	C.E. 3100462	1.970.551
L. 27/2020 art. 1 comma 1 lett. a comma 2 bis e 2 ter	- 456.962	- 2.294.840	- 1.608.479		
L.R. 8 ART. 11 LETT. A - PERLOZ	- 61.200	-	-		
personale dirigenza sanitaria diversa LP	226.727	77.058	111.925	C.E. 3100466	111.925
personale tecnico LP	34.505	25.879	25.879	C.E. 3100467	25.879
personale amministrativo LP	3.632	13.447	7.804	C.E. 3101025	7.804
L.R. 8 - art. 11 lett. E	- 3.632	- 13.447	- 7.804		
personale tecnico e amministrativo somministrato	4.115.786	7.503.718	6.816.789	C.E. 3101112	6.816.789
L.R. 8 - art. 11 lett. E	- 485.492	- 1.607.096	- 1.546.723		
	466.348	613.734	535.535	C.E. 3101030	530.181
				C.E. 3101032	5.354
L.R. 8 - art. 11 lett. E	- 29.262	- 145.769	- 140.336		
<b>TOTALE COSTI PERSONALE NON DIPENDENTE</b>	<b>9.214.178</b>	<b>9.625.490</b>	<b>8.322.327</b>		
<b>TOTALE COSTI COMPLESSIVI DI PERSONALE</b>	<b>133.299.417</b>	<b>138.042.495</b>	<b>135.229.861</b>		
<b>VALORE OBIETTIVO</b>	<b>136.000.000</b>	<b>139.000.000</b>	<b>139.000.000</b>		

**SUB-OBIETTIVO DGR744/2021 - PUNTO J-1-1 LIBERA PROFESSIONE A FAVORE AZIENDA**

	LIMITE DI SPESA	OBIETTIVO DI CONTENIMENTO - DATO DEFINITIVO 2020
prestazioni aggiuntive rese dal personale sanitario dipendente nell'interesse dell'Azienda Usl	1.100.000	1.099.784

PERSONALE CONVENZIONATO ACN (dgr 744/2021)		DATI CONSUNTIVO 2020	PREVISIONE 2021	DATI CONSUNTIVO 2021
<b>GENERICI</b>	<b>C.E. 310040101</b>	9.169.546		9.312.594
L.R. 8 - art. 11 comma 2 lett. b		-5.220		-9.990
L. 178/2020 allegati a) e b) test antigenici + inoculazione vaccino anticovid		-14.265		-310.908
<b>PEDIATRI</b>	<b>C.E. 310040102</b>	1.955.629		1.894.983
L. 178/2020 allegati a) e b) test antigenici + inoculazione vaccino anticovid		-2.559		-54.725
<b>CONTINUITA' ASSISTENZIALE</b>	<b>C.E. 310040103</b>	2.428.455		2.239.960
L. 27/2020 E L. 77/2020 (USCA)		-377.780		-84.841
DGR 744/2021 USCA				-428.292
L. 178/2020 allegato b) inoculazione vaccino anticovid + vaccinazioni				-49.891
<b>EMERGENZA SANIT. TERRIT.</b>	<b>C.E. 310040104</b>	430.664	18.125.000	521.850
L. 178/2020 allegato b) inoculazione vaccino anticovid				-5.093
<b>SUMAI</b>	<b>C.E. 310040501</b>	1.167.953		1.180.708
DL 104/2020 abbattimento liste di attesa 2021				-19.983
<b>MEDICINA DEI SERVIZI</b>	<b>C.E. 310040502</b>	173.249		176.332
<b>VETERINARI</b>	<b>C.E. 310040504</b>	341.740		278.550
<b>PSICOLOGI</b>	<b>C.E. 310040505</b>	1.253.388		1.283.759
<b>BIOLOGI</b>	<b>C.E. 310040506</b>	343.749		154.212
<b>IRAP</b>	<b>C.E. 3101031</b>	344.832		289.320
DL 104/2020 abbattimento liste di attesa 2021				-1.488
<b>Totale (limite di spesa euro 18.125.000) al netto costi covid</b>		<b>17.209.381</b>	<b>18.125.000</b>	<b>16.367.058</b>

<b>Ente Codice</b>	000736398000000
<b>Ente Descrizione</b>	AZIENDA USL VALLE D AOSTA
<b>Categoria</b>	Strutture sanitarie
<b>Sotto Categoria</b>	ASL
<b>Periodo</b>	ANNUALE 2021
<b>Prospetto</b>	INCASSI
<b>Tipo Report</b>	Semplice
<b>Data ultimo aggiornamento</b>	28-apr-2022
<b>Data stampa</b>	04-mag-2022
<b>Importi in EURO</b>	

**Importo nel periodo**    **Importo a tutto il periodo**

**ENTRATE DERIVANTI DALLA PRESTAZIONE DI SERVIZI**

		<b>11.372.774,99</b>	<b>11.372.774,99</b>
1100	Compartecipazione alla spesa per prestazioni sanitarie (ticket)	4.732.507,86	4.732.507,86
1400	Entrate per prestazioni sanitarie e sociosanitarie a rilevanza sanitaria ad altre Amministrazioni pubbliche	173.135,97	173.135,97
1500	Entrate per prestazioni sanitarie erogate a soggetti privati	1.058.573,58	1.058.573,58
1600	Entrate per prestazioni sanitarie erogate in regime di intramoenia	3.404.761,25	3.404.761,25
1700	Entrate per prestazioni non sanitarie	676.486,33	676.486,33
1800	Entrate per prestazioni di servizi derivanti da sopravvenienze attive	1.327.310,00	1.327.310,00

**CONTRIBUTI E TRASFERIMENTI CORRENTI**

		<b>312.958.535,99</b>	<b>312.958.535,99</b>
2101	Contributi e trasferimenti correnti da Stato	90.041.901,94	90.041.901,94
2102	Contributi e trasferimenti correnti da Regione e Prov. Autonoma per quota fondo sanitario regionale indistinto	192.155.076,52	192.155.076,52
2103	Contributi e trasferimenti correnti da Regione e Prov. Autonoma per quota fondo sanitario regionale vincolato	29.983.072,29	29.983.072,29
2199	Contributi e trasferimenti correnti da altre Amministrazioni pubbliche	537.885,00	537.885,00
2201	Contributi e trasferimenti correnti da Imprese	10.589,60	10.589,60
2204	Donazioni da famiglie	2.010,64	2.010,64
2205	Contributi e trasferimenti correnti da Istituzioni sociali senza fine di lucro	228.000,00	228.000,00

**ALTRE ENTRATE CORRENTI**

		<b>1.177.225,66</b>	<b>1.177.225,66</b>
3101	Rimborsi assicurativi	302.975,45	302.975,45
3102	Rimborsi spese per personale comandato	264.486,37	264.486,37
3105	Riscossioni IVA	46.837,51	46.837,51
3106	Altri concorsi, recuperi e rimborsi	540.381,75	540.381,75
3201	Fitti attivi	20.400,00	20.400,00
3202	Interessi attivi	294,58	294,58
3204	Altri proventi	1.850,00	1.850,00

**CONTRIBUTI E TRASFERIMENTI IN C/CAPITALE**

		<b>8.764.570,82</b>	<b>8.764.570,82</b>
5103	Contributi e trasferimenti da Regione e Prov. Autonoma per finanziamenti di investimenti e fondo di dotazione	8.764.570,82	8.764.570,82

**INCASSI DA REGOLARIZZARE**

		<b>0,00</b>	<b>0,00</b>
9999	Altri incassi da regolarizzare (riscossioni codificate dal cassiere)	0,00	0,00

**TOTALE INCASSI**

**334.273.107,46**                      **334.273.107,46**

<b>Ente Codice</b>	000736398000000
<b>Ente Descrizione</b>	AZIENDA USL VALLE D AOSTA
<b>Categoria</b>	Strutture sanitarie
<b>Sotto Categoria</b>	ASL
<b>Periodo</b>	ANNUALE 2021
<b>Prospetto</b>	PAGAMENTI
<b>Tipo Report</b>	Semplice
<b>Data ultimo aggiornamento</b>	28-apr-2022
<b>Data stampa</b>	04-mag-2022
<b>Importi in EURO</b>	

**Importo nel periodo**   **Importo a tutto il periodo**

**PERSONALE**

		<b>128.408.945,11</b>	<b>128.408.945,11</b>
1103	Competenze a favore del personale a tempo indeterminato, al netto degli arretrati attribuiti	66.772.855,00	66.772.855,00
1105	Competenze a favore del personale a tempo determinato, al netto degli arretrati attribuiti	510,27	510,27
1203	Altre ritenute al personale per conto di terzi	1.330.500,20	1.330.500,20
1204	Ritenute previdenziali e assistenziali al personale a tempo indeterminato	10.509.994,84	10.509.994,84
1205	Ritenute erariali a carico del personale a tempo indeterminato	22.308.093,96	22.308.093,96
1304	Contributi obbligatori per il personale a tempo indeterminato	27.067.271,31	27.067.271,31
1305	Contributi previdenza complementare per il personale a tempo indeterminato	404.441,30	404.441,30
1403	Indennizzi	15.278,23	15.278,23

**ACQUISTO DI BENI**

		<b>46.036.066,62</b>	<b>46.036.066,62</b>
2101	Prodotti farmaceutici	21.811.099,25	21.811.099,25
2102	Emoderivati	229.149,39	229.149,39
2103	Prodotti dietetici	323.483,22	323.483,22
2104	Materiali per la profilassi (vaccini)	1.067.956,62	1.067.956,62
2110	Materiali e prodotti per uso veterinario	33.019,02	33.019,02
2112	Dispositivi medici	14.713.940,93	14.713.940,93
2113	Prodotti chimici	4.068,83	4.068,83
2198	Altri acquisti di beni sanitari	5.967.205,36	5.967.205,36
2202	Materiali di guardaroba, di pulizia e di convivenza in genere	149.861,08	149.861,08
2203	Combustibili, carburanti e lubrificanti	1.185.917,71	1.185.917,71
2204	Supporti informatici e cancelleria	168.998,61	168.998,61
2205	Pubblicazioni, giornali e riviste	65.310,08	65.310,08
2206	Acquisto di materiali per la manutenzione	316.056,52	316.056,52

**ACQUISTI DI SERVIZI**

		<b>104.584.196,22</b>	<b>104.584.196,22</b>
3103	Acquisti di servizi sanitari per medicina di base da soggetti convenzionali	8.564.931,71	8.564.931,71
3106	Acquisti di servizi sanitari per farmaceutica da privati	14.384.984,53	14.384.984,53
3109	Acquisti di servizi sanitari per assistenza specialistica ambulatoriale da privati	1.728.973,40	1.728.973,40
3112	Acquisti di servizi sanitari per assistenza riabilitativa da privati	778.500,37	778.500,37
3115	Acquisti di servizi sanitari per assistenza integrativa e protesica da privati	2.288.017,02	2.288.017,02
3117	Acquisti di servizi sanitari per assistenza ospedaliera da altre Amministrazioni pubbliche	446.302,95	446.302,95
3118	Acquisti di servizi sanitari per assistenza ospedaliera da privati	6.875.697,32	6.875.697,32
3121	Acquisti di prestazioni di psichiatria residenziale e semiresidenziale da privati	4.718.384,54	4.718.384,54
3127	Acquisti di prestazioni termali in convenzione da privati	3.010,00	3.010,00
3130	Acquisti di prestazioni trasporto in emergenza e urgenza da privati	20.041,98	20.041,98
3133	Acquisti di prestazioni socio sanitarie a rilevanza sanitaria da privati	3.528.213,95	3.528.213,95
3136	Consulenze, collaborazioni, interinale e altre prestazioni di lavoro sanitarie e sociosanitarie da privati	6.555.949,31	6.555.949,31
3137	Altri acquisti di servizi e prestazioni sanitarie da strutture sanitarie pubbliche della Regione/Provincia autonoma di appartenenza	29.581,36	29.581,36
3138	Altri acquisti di servizi e prestazioni sanitarie da altre Amministrazioni pubbliche	9.163.386,43	9.163.386,43
3150	Ritenute erariali sui compensi ai medici di base in convenzione	2.166.240,42	2.166.240,42
3151	Contributi previdenziali e assistenziali sui compensi ai medici di base in convenzione	2.949.843,81	2.949.843,81
3152	Ritenute erariali sui compensi alle farmacie convenzionate	10.151,44	10.151,44
3153	Ritenute erariali sui compensi ai medici specialisti ambulatoriali	775.731,69	775.731,69
3154	Contributi previdenziali e assistenziali sui compensi ai medici specialisti ambulatoriali	704.105,08	704.105,08
3198	Altri acquisti di servizi e prestazioni sanitarie da altri soggetti	4.416.945,49	4.416.945,49

000736398000000 - AZIENDA USL VALLE D AOSTA

		Importo nel periodo	Importo a tutto il periodo
3203	Consulenze, collaborazioni, interinale e altre prestazioni di lavoro non sanitarie da privati	6.256.683,83	6.256.683,83
3204	Servizi ausiliari e spese di pulizia	5.454.241,43	5.454.241,43
3205	Buoni pasto e mensa per il personale dipendente	969.744,71	969.744,71
3206	Mensa per degenti	1.806.204,00	1.806.204,00
3208	Utenze e canoni per telefonia e reti di trasmissione	353.581,03	353.581,03
3209	Utenze e canoni per energia elettrica	1.363.895,58	1.363.895,58
3210	Utenze e canoni per altri servizi	311.387,38	311.387,38
3211	Assicurazioni	2.917.719,26	2.917.719,26
3212	Assistenza informatica e manutenzione software	2.910.780,70	2.910.780,70
3213	Corsi di formazione esternalizzata	436.441,79	436.441,79
3214	Manutenzione ordinaria e riparazioni di immobili e loro pertinenze	635.439,44	635.439,44
3216	Manutenzione ordinaria e riparazioni di attrezzature tecnico-scientifico sanitarie	4.459.135,38	4.459.135,38
3217	Manutenzione ordinaria e riparazioni di automezzi	220.871,75	220.871,75
3219	Spese legali	724.582,38	724.582,38
3220	Smaltimento rifiuti	925.345,26	925.345,26
3221	Manutenzione e riparazione agli impianti e macchinari	64.106,45	64.106,45
3298	Acquisto di servizi non sanitari derivanti da sopravvenienze	93.755,18	93.755,18
3299	Altre spese per servizi non sanitari	4.571.287,87	4.571.287,87

**CONTRIBUTI E TRASFERIMENTI****1.173.009,22****1.173.009,22**

4111	Contributi e trasferimenti a Istituti Zooprofilattici sperimentali	17.779,07	17.779,07
4203	Contributi e trasferimenti a istituzioni sociali private	1.155.230,15	1.155.230,15

**ALTRE SPESE CORRENTI****15.351.195,03****15.351.195,03**

5103	Altri concorsi, recuperi e rimborsi a soggetti privati	140.276,49	140.276,49
5201	Noleggi	3.170.916,00	3.170.916,00
5202	Locazioni	935.655,24	935.655,24
5306	Interessi passivi v/fornitori	1.838,25	1.838,25
5401	IRAP	9.317.939,95	9.317.939,95
5404	IVA	123.370,19	123.370,19
5499	Altri tributi	438.775,09	438.775,09
5503	Indennita', rimborso spese ed oneri sociali per gli organi direttivi e Collegio sindacale	367.269,42	367.269,42
5504	Commissioni e Comitati	47.276,55	47.276,55
5506	Ritenute erariali su indennita' a organi istituzionali e altri compensi	496.361,50	496.361,50
5507	Contributi previdenziali e assistenziali su indennita' a organi istituzionali e altri compensi	92.435,48	92.435,48
5509	Altre ritenute per conto di terzi su indennita' a organi istituzionali e altri compensi	3.972,37	3.972,37
5510	Ritenute previdenziali ed assistenziali a carico degli organi istituzionali	36.311,70	36.311,70
5599	Altre spese correnti derivanti da sopravvenienze	178.796,80	178.796,80

**INVESTIMENTI FISSI****8.474.093,29****8.474.093,29**

6102	Fabbricati	4.326.017,25	4.326.017,25
6104	Attrezzature sanitarie e scientifiche	2.488.348,13	2.488.348,13
6105	Mobili e arredi	187.844,12	187.844,12
6106	Automezzi	732.050,28	732.050,28
6199	Altri beni materiali	205.968,60	205.968,60
6200	Immobilizzazioni immateriali	533.864,91	533.864,91

**PAGAMENTI DA REGOLARIZZARE****0,00****0,00**

9999	ALTRI PAGAMENTI DA REGOLARIZZARE (pagamenti codificati dal cassiere)	0,00	0,00
------	--	------	------

000736398000000 - AZIENDA USL VALLE D AOSTA

	Importo nel periodo	Importo a tutto il periodo
TOTALE PAGAMENTI	304.027.505,49	304.027.505,49



<b>Ente Codice</b>	000736398000000
<b>Ente Descrizione</b>	AZIENDA USL VALLE D AOSTA
<b>Categoria</b>	Strutture sanitarie
<b>Sotto Categoria</b>	ASL
<b>Periodo</b>	ANNUALE 2021
<b>Prospetto</b>	INDICATORI ENTI
<b>Tipo Report</b>	Semplice
<b>Data ultimo aggiornamento</b>	28-apr-2022
<b>Data stampa</b>	04-mag-2022
<b>Importi in EURO</b>	

Valore nel periodo    Valore a tutto il periodo

## Indicatori per composizione

## Indicatori Spese

## Spese Totali

	Spese Correnti / Spese Totali	0,97	0,97
	Spesa Corrente Primaria / Spese Totali	0,97	0,97
	Spese Conto Capitale / Spese Totali	0,03	0,03

## Spese Correnti

	Spesa per il Personale / Spese Correnti	0,43	0,43
	Trasferimenti Correnti / Spese Correnti	0,00	0,00
	Consumi Intermedi / Spese Correnti	0,72	0,72

## Indicatori Entrate

	Dipendenza da Trasferimenti	0,96	0,96
--	-----------------------------	------	------

## BILANCIO DI ESERCIZIO

### Elementi di selezione

Analisi per Conto totalizzando ai livelli superiori, Anno 2021, Dalla data 01/01/2021, Alla data 31/12/2021, Contabilità ufficiale, Tipo movimento Civile, importi espressi in unità di euro

Conto	Descrizione conto	Saldo: 2021	Sez.
1 1	ATTIVO	596 231 685	D
1 110	PATRIMONIO NETTO	174 167 158	D
1 11001	CONTRIBUTI C/CAPITALE DA REGIONE VALORE UTILIZZ.	174 167 158	D
1 1100105	Per fabbricati, valore utilizzato	29 710 184	D
1 1100106	Per impianti e macch., valore utilizzato	42 144	D
1 1100107	Per attrezz.sanitarie, valore utilizzato	62 110 543	D
1 1100108	Per mobili e arredi, valore utilizzato	10 809 198	D
1 1100109	Per automezzi, valore utilizzato	6 459 115	D
1 1100110	Per altri beni, valore utilizzato	2 757 701	D
1 1100111	Per attrezz.informatiche, valore utilizzato	16 252 725	D
1 1100112	Per costi manut.str.(spese incr.beni terzi) v.u.	46 025 547	D
1 111	IMMOBILIZZAZIONI IMMATERIALI	59 819 387	D
1 11103	DIRITTI DI BREVETTO ED UTILIZZ. OPERE D'INGEGNO	13 472 397	D
1 1110302	Software, sviluppi software e licenze	13 472 397	D
1 11104	COSTI DI MANUTENZIONE STRAORDINARIA	46 346 989	D
1 1110401	Spese incrementative beni di terzi valore orig.	46 346 989	D
1 112	IMMOBILIZZAZIONI MATERIALI	210 692 721	D
1 11202	FABBRICATI	111 481 191	D
1 1120211	Valore originale fabbricati indisponibili	100 130 701	D
1 1120214	Imm.ni in corso ed acconti fabbricati indisp.	11 350 490	D
1 11203	IMPIANTI E MACCHINARI	146 856	D
1 1120311	Valore originale impianti e macch. indisponibili	146 856	D
1 11204	ATTREZZATURE SANITARIE	70 109 914	D
1 1120411	Valore originale attrez. sanit. indisponibili	70 109 914	D
1 11205	MOBILI E ARREDI	11 573 027	D
1 1120511	Valore originale mobili e arredi indisponibili	11 573 027	D
1 11206	AUTOMEZZI	7 514 277	D
1 1120611	Valore originale automezzi indisponibili	7 514 277	D
1 11207	ALTRI BENI	1 572 922	D
1 1120711	Valore originale altri beni indisponibili	1 572 922	D
1 11208	ATTREZZATURE INFORMATICHE	8 294 534	D
1 1120811	Valore originale attr. informatiche (hardware) indisponibili	8 294 534	D
1 114	IMMOBILIZZAZIONI FINANZIARIE	383 823	D
1 11403	PARTECIPAZIONI	383 823	D
1 1140301	Partecipazioni a consorzi ed enti	383 823	D
1 121	SCORTE	6 368 460	D
1 12101	PRODOTTI SANITARI	6 297 281	D

## BILANCIO DI ESERCIZIO

### Elementi di selezione

Analisi per Conto totalizzando ai livelli superiori, Anno 2021, Dalla data 01/01/2021, Alla data 31/12/2021, Contabilità ufficiale, Tipo movimento Civile, importi espressi in unità di euro

Conto	Descrizione conto	Saldo: 2021	Sez.
1 1210104	Vaccini	195 367	D
1 1210114	Prodotti farmaceutici per uso veterinario	1 160	D
1 1210115	Materiale chirurg. sanit. e diagnost. uso veter.	46 894	D
1 1210116	Prodotti dietetici	28 450	D
1 1210120	Medicinali con AIC ad eccezione di vaccini ed emoderivati di prod regionale	1 575 318	D
1 1210121	Medicinali senza AIC	44 387	D
1 1210122	Emoderivati di produzione regionale	97 321	D
1 1210124	Prodotti chimici	1 189	D
1 1210125	Dispositivi medici	2 681 325	D
1 1210126	Dispositivi medici impiantabili attivi	4 605	D
1 1210127	Dispositivi medici, diagnostici in vitro (IVD)	648 411	D
1 1210128	Altri beni e prodotti sanitari	972 854	D
1 12102	PRODOTTI NON SANITARI	71 179	D
1 1210232	Materiale di guardaroba	22 167	D
1 1210237	Supporti meccanografici	6 765	D
1 1210239	Beni non sanitari non ammortizzabili	5 138	D
1 1210240	Cancelleria e stampati	24 069	D
1 1210255	Materiale per manutenzione di attrezz. sanitarie	13 040	D
1 122	CREDITI VERSO	54 818 736	D
1 12201	REGIONE	46 963 878	D
1 1220101	Regione per trasferim. c/esercizio entro l'anno	16 136 713	D
1 1220102	Regione per trasferim. c/capitale entro l'anno	30 827 165	D
1 12203	AZIENDE SANITARIE	0	
1 1220301	Az.san. pubbliche altre reg. addebiti diretti e/a	0	
1 12204	ERARIO	19 284	D
1 1220404	IVA a credito	19 284	D
1 1220409	Anticipazione IVA all'importazione	0	
1 12205	ALTRI CREDITI	7 835 575	D
1 1220501	Depositi cauzionali in denaro	0	
1 1220502	Anticipazioni di fondi per il servizio economato	15 000	D
1 1220504	Dipendenti c/prestiti e altri crediti verso dipendenti	0	
1 1220505	Dipendenti c/anticipi spese viaggio	0	
1 1220506	Terzi per prestaz. sanit. entro l'anno	3 441 043	D
1 1220507	Terzi per prestaz. non sanitarie entro l'anno	1 820 128	D
1 1220511	Altri enti sett.pubb.all. trasf. c/es entro l'anno	2 559 405	D
1 1220512	Altri enti sett.pubb.all. trasf.c/cap entro l'anno	0	
1 1220513	Crediti verso banche entro l'anno	0	

## BILANCIO DI ESERCIZIO

### Elementi di selezione

Analisi per Conto totalizzando ai livelli superiori, Anno 2021, Dalla data 01/01/2021, Alla data 31/12/2021, Contabilità ufficiale, Tipo movimento Civile, importi espressi in unità di euro

Conto	Descrizione conto	Saldo: 2021	Sez.
1 1220515	Terzi per trasf./donazioni in conto esercizio	0	
1 124	disponibilita liquide	81 022 828	D
1 12402	ISTITUTO TESORIERE	81 022 828	D
1 1240201	Istituto Tesoriere saldo iniziale	81 022 828	D
1 1240202	Incassi per contributi c/esercizio dalla regione	0	
1 1240205	Incassi per ricavi per prestaz. a sogg. pubblici	0	
1 1240206	Incassi per ricavi per prestaz. a sogg. privati	0	
1 1240207	Incassi per compartecipazioni alla spesa	0	
1 1240208	Incassi per altre entrate	0	
1 1240210	Incassi per contributi in c/capitale	0	
1 1240228	Pagamenti per beni sanitari	0	
1 1240229	Pagamenti per beni non sanitari	0	
1 1240230	Pagamenti per prestazioni da soggetti pubblici	0	
1 1240231	Pagamenti per prestazioni da soggetti privati	0	
1 1240232	Pagamenti serv. san. e socio san. da sogg. diversi	0	
1 1240233	Pagamenti per servizi non sanitari	0	
1 1240234	Pagamenti per costi del personale esente bollo	0	
1 1240235	Pagamenti per altri costi d'esercizio	0	
1 1240236	Pagamento per utilizzo fondi (tfr, sumai)	0	
1 1240237	Pagamenti per investimenti	0	
1 1240242	Pagamenti per cassa economale	0	
1 12403	C/POSTALE	0	
1 1240301	C/postale numero 10148112	0	
1 130	RATEI E RISCOINTI ATTIVI	2 344 151	D
1 13001	RATEI ATTIVI	1 531 096	D
1 1300102	Fatture e ricevute da emettere	600 303	D
1 1300103	Note di credito da ricevere	930 794	D
1 13002	RISCOINTI ATTIVI	813 055	D
1 1300201	Risconti attivi	813 055	D
1 140	CONTI D' ORDINE	6 614 421	D
1 14004	Altri conti d'ordine	6 614 421	D
1 1400401	Altri conti d'ordine	6 614 421	D
1 2	PASSIVO	596 231 685	A
1 250	PATRIMONIO NETTO	252 285 576	A
1 25001	CONTRIBUTI CONTO CAPITALE DA REGIONE INDISTINTI	217 662 115	A
1 2500101	Per attr. sanitarie (tecnologie biomedicali)	65 129 331	A
1 2500102	Per interventi edili	117 000 326	A
1 2500103	Per sistema informativo aziendale	34 140 373	A
1 2500104	Altri (terreni, ricerca e sviluppo, ecc.)	873 844	A

## BILANCIO DI ESERCIZIO

### Elementi di selezione

Analisi per Conto totalizzando ai livelli superiori, Anno 2021, Dalla data 01/01/2021, Alla data 31/12/2021, Contabilità ufficiale, Tipo movimento Civile, importi espressi in unità di euro

Conto	Descrizione conto	Saldo: 2021	Sez.
1 2500105	Per arredi e automezzi	518 240	A
1 25002	CONTRIBUTI C/CAPITALE DA REGIONE VINCOLATI	5 170 814	A
1 2500201	Per attr. sanitarie e non - mobili e arredi	1 757 261	A
1 2500202	Per interventi edili	1 957 611	A
1 2500203	Per supporti meccanografici e informatici	1 455 942	A
1 25003	FONDO DI DOTAZIONE	1 581 745	A
1 2500301	Fondi di dotazione anno x regionale	1 581 745	A
1 25005	UTILI ESERCIZI PRECEDENTI	4 908 717	A
1 2500501	Utili esercizi precedenti	4 908 717	A
1 25006	UTILI DELL' ESERCIZIO	1 091 486	A
1 2500601	Utile dell'esercizio	1 091 486	A
1 25007	DONAZIONI E CONTRIBUTI UTILIZZATI PER INVESTIM.	3 270 060	A
1 2500701	Donazioni utilizzate per investimenti valore orig.	2 622 006	A
1 2500711	Contr. enti pubb. e priv. per invest. valore orig.	648 055	A
1 25008	RISERVA INIZIALE VALUTAZIONE IMMOBILIZZAZIONI	18 600 638	A
1 2500801	Riserva iniziale valutazione imm.ni ante 1998	16 884 093	A
1 2500802	Riserva per valutazione beni post. 1997	779 334	A
1 2500803	Riserva contributi regionali mobilità sanitaria	0	
1 2500804	Riserva inventariazione rimanenze di reparto	937 211	A
1 255	F.DI AMMORTAMENTO IMMOBILIZZAZIONI IMMATERIALI	57 218 596	A
1 25503	F.DO AMM. DIRITTI BREVETTO ED UTILIZZ. OPERE ING.	11 207 146	A
1 2550302	Software	11 207 146	A
1 25504	COSTI DI MANUTENZIONE STRAORDINARIA	46 011 450	A
1 2550401	Spese increment. su beni di terzi valore orig.	46 011 450	A
1 260	FONDI AMMORTAMENTO IMMOBILIZZAZIONI MATERIALI	169 725 302	A
1 26001	FABBRICATI	82 718 985	A
1 2600111	F.do ammortamento ordinario fabbricati indisponib.	82 718 985	A
1 26002	IMPIANTI E MACCHINARI	42 144	A
1 2600211	F.do ammortamento ordinario imp. e macc. indispon.	42 144	A
1 26003	ATTREZZATURE SANITARIE	62 065 522	A
1 2600311	F.do ammortamento ordinario attrezz. indisponibili	62 065 522	A
1 26004	MOBILI E ARREDI	10 809 051	A
1 2600411	F.do ammortamento ordinario mobili e arr.indisp.	10 809 051	A

## BILANCIO DI ESERCIZIO

### Elementi di selezione

Analisi per Conto totalizzando ai livelli superiori, Anno 2021, Dalla data 01/01/2021, Alla data 31/12/2021, Contabilità ufficiale, Tipo movimento Civile, importi espressi in unità di euro

Conto	Descrizione conto	Saldo: 2021	Sez.
1 26005	AUTOMEZZI	6 272 223	A
1 2600511	F.do ammortamento ordinario automezzi indisponib.	6 272 223	A
1 26006	ALTRI BENI	1 335 390	A
1 2600611	F.do ammortamento ordinario altri beni indisponib.	1 335 390	A
1 26007	ATTREZZATURE INFORMATICHE	6 481 987	A
1 2600711	F.do ammortamento ordinario attr. inf. indisponib.	6 481 987	A
1 265	FONDI PER RISCHI ED ONERI	38 577 687	A
1 26502	FONDI PER RISCHI	5 208 277	A
1 2650201	Fondi per svalutazione crediti	1 841 394	A
1 2650202	Fondi per altri rischi	2 251 542	A
1 2650204	Fondo rischi medical malpractice	1 115 341	A
1 26503	ALTRI FONDI	33 369 409	A
1 2650304	F.do accantonamento rinnovi contrattuali dirigenza medico veterinaria	3 107 534	A
1 2650305	F.do accantonamento rinnovi contrattuali dirigenza sanitaria non medica e ruoli PTA	481 782	A
1 2650306	F.do accantonamento rinnovi contrattuali personale del comparto	4 773 382	A
1 2650307	F.do accantonamento rinnovi convenzioni assistenza sanitaria di base	1 569 138	A
1 2650308	F.do accantonamento rinnovi convenzioni assistenza medico specialistica interna	81 495	A
1 2650309	Quote inutilizzate contributi COVID 2020	19 187 351	A
1 2650310	Quote inutilizzate finanziamenti vincolati di derivazione regionale	1 134 726	A
1 2650311	F.do Quote inutilizzate finanziamenti vincolati di derivazione statale	1 110 139	A
1 2650312	Quote inutilizzate finanziamenti vincolati di derivazione fse	1 923 864	A
1 270	PREMIO DI OPEROSITA' MEDICI SUMAI	1 193 898	A
1 27001	PREMIO DI OPEROSITA' MEDICI SUMAI	1 193 898	A
1 2700101	Premio di operosita medici sumai	1 193 898	A
1 275	DEBITI	54 640 203	A
1 27502	DEBITI VERSO REGIONE	0	
1 2750201	Debiti verso regione entro l'anno	0	
1 27503	DEBITI VERSO COMUNI, LORO CONSORZI E PROVINCE	135 351	A
1 2750301	Debiti verso comuni e consorzi entro l'anno	135 351	A
1 27504	DEBITI VERSO AZIENDE SANITARIE	164 149	A
1 2750401	Debiti verso az. sanit. pubbliche entro l'anno	164 149	A

## BILANCIO DI ESERCIZIO

### Elementi di selezione

Analisi per Conto totalizzando ai livelli superiori, Anno 2021, Dalla data 01/01/2021, Alla data 31/12/2021, Contabilità ufficiale, Tipo movimento Civile, importi espressi in unità di euro

Conto	Descrizione conto	Saldo: 2021	Sez.
1 27505	DEBITI VERSO FORNITORI	18 208 592	A
1 2750501	Debiti verso fornitori entro l'anno	12 989 414	A
1 2750502	Debiti verso medici di base	2 157 661	A
1 2750503	Debiti verso medici pediatri	259 229	A
1 2750504	Debiti verso medici guardia medica	172 891	A
1 2750505	Debiti verso farmacie convenzionate	814 799	A
1 2750506	Debiti v/medici spec. amb. e consul. interni	244 155	A
1 2750507	Debiti v/medici medicina dei servizi	2 423	A
1 2750508	Debiti v/medici spec. biologi e psicologi (CSI)	233 052	A
1 2750509	Debiti verso veterinari	68 879	A
1 2750510	Debito per investimenti verso fornitori entro l'anno	1 236 881	A
1 2750522	Debiti verso altri soggetti	29 208	A
1 2750599	Debiti verso farmacie convenzionate TRANSITORIO	0	
1 27507	DEBITI TRIBUTARI	7 175 174	A
1 2750701	Ritenute erariali per lavoro dipendente	3 050 148	A
1 2750702	Ritenute erariali per lavoro autonomo	339 930	A
1 2750704	IVA a debito	2 511	A
1 2750705	Erario conto IVA	66	D
1 2750710	Debito v/irap	3 010 727	A
1 2750712	Altri debiti tributari	0	
1 2750713	Debito per addizionale irpef	14 011	A
1 2750715	Debito per IVA su FTA per split payment	757 912	A
1 27508	DEBITI VERSO ISTITUTI DI PREVIDENZA	8 662 475	A
1 2750801	Debiti verso inps entro l'anno	3 038	A
1 2750803	Debiti verso inpdap/fopadiva entro l'anno	8 357 870	A
1 2750805	Debiti verso enpam entro l'anno	240 212	A
1 2750806	Debito verso enpaf entro l'anno	12 808	A
1 2750807	Debiti verso inail entro l'anno	30 322	A
1 2750808	Debiti verso altri enti pubblici entro l'anno	18 226	A
1 27510	ALTRI DEBITI DI FUNZIONAMENTO	20 294 462	A
1 2751001	Debiti verso personale dipendente	20 275 197	A
1 2751002	Debiti verso sindacati div. per tratt. stipendi	3 875	A
1 2751003	Debiti verso assicuraz. div. trattenute sipendi	0	
1 2751004	Debito verso ist. finanz. div. cessione 1/5 stip.	3 742	A
1 2751005	Debiti verso soggetti div. per pignoram. su stip.	9 648	A
1 2751021	Debiti verso stato entro l'anno	99	A
1 2751022	Altri debiti verso altri soggetti	1 900	A



## BILANCIO DI ESERCIZIO

### Elementi di selezione

Analisi per Conto totalizzando ai livelli superiori, Anno 2021, Dalla data 01/01/2021, Alla data 31/12/2021, Contabilità ufficiale, Tipo movimento Civile, importi espressi in unità di euro

Conto	Descrizione conto	Saldo: 2021	Sez.
1 280	RATEI E RISCONTI PASSIVI	15 976 003	A
1 28001	RATEI PASSIVI	15 096 929	A
1 2800102	Fatture e ricevute da ricevere	15 028 510	A
1 2800103	Note di credito da emettere	68 419	A
1 28002	RISCONTI PASSIVI	879 074	A
1 2800201	RISCONTI PASSIVI	879 074	A
1 285	CONTI D' ORDINE	6 614 421	A
1 28504	Altri conti d'ordine	6 614 421	A
1 2850401	Altri conti d'ordine	6 614 421	A
1 290	CONTI DI RIEPILOGO	0	
1 29001	STATO PATRIMONIALE	0	
1 2900101	Stato patrimoniale iniziale	0	
1 3	COSTI	354 021 479	D
1 310	COSTI DI PRODUZIONE	348 073 547	D
1 31001	ACQUISTI DI ESERCIZIO	43 846 159	D
1 3100104	Vaccini	1 088 476	D
1 3100114	Prodotti farmaceutici per uso veterinario	2 582	D
1 3100115	Mat. chirurgico sanit. diagnostico uso veterinario	26 431	D
1 3100116	Prodotti dietetici	309 853	D
1 3100120	Medicinali con AIC, ad eccezione di vaccini ed emoderivati di produzione regionale	21 355 146	D
1 3100121	Medicinali senza AIC	123 568	D
1 3100122	Emoderivati di produzione regionale	264 056	D
1 3100124	Prodotti chimici	3 600	D
1 3100125	Dispositivi medici	8 459 369	D
1 3100126	Dispositivi medici impiantabili attivi	60 859	D
1 3100127	Dispositivi medici diagnostici in vitro (IVD)	5 067 092	D
1 3100128	Altri beni e prodotti sanitari	5 624 544	D
1 3100132	Materiali di guardaroba,puliz. e conviv.in genere	148 738	D
1 3100135	Combust.,carbur.e lubrif. uso riscald. e cucine	793 622	D
1 3100136	Carburanti e Lubrificanti ad uso trasporto	329 304	D
1 3100137	Supporti Meccanografici	42 539	D
1 3100139	Beni non sanitari non ammortizzabili	17 319	D
1 3100140	Cancelleria e stampati	129 059	D
1 31002	MANUTENZIONE E RIPARAZIONE	8 470 029	D
1 3100201	Manut.ordi. in appalto immobili e loro pertinenze	1 089 575	D
1 3100203	Manut. ordin. app. attrezz. tec.-scient. sanitarie	3 699 998	D
1 3100204	Man. ordinaria in appalto automezzi sanitari e non	227 589	D
1 3100205	Manut. ord.in appalto ai mobili e macch. tec. econ	95 402	D
1 3100206	Man.ordinaria appalto attr.	3 050 668	D

## BILANCIO DI ESERCIZIO

### Elementi di selezione

Analisi per Conto totalizzando ai livelli superiori, Anno 2021, Dalla data 01/01/2021, Alla data 31/12/2021, Contabilità ufficiale, Tipo movimento Civile, importi espressi in unità di euro

Conto	Descrizione conto	Saldo: 2021	Sez.
	informatiche		
1 3100250	Materiale per manutenzione immobili	249 560	D
1 3100255	Materiale per manut. di attrezzature sanitarie	57 237	D
1 31003	COSTI PER PRESTAZIONI DI SERVIZI - DA PUBBLICO	22 198 875	D
1 3100305	Prestazioni di prevenzione da ARPA/Ist. Zooprof.	39 951	D
1 3100313	Prest. cliniche per attiv. ospedaliera da ASL/ASO	533 711	D
1 3100314	Prest. di laboratorio x att. ospedal. da ASL/ASO	79 768	D
1 3100315	Prest. di diag.immagini x att. ospedal. da ASL/ASO	19 622	D
1 3100316	Prest. cliniche da ASL/ASO	107 912	D
1 3100317	Prest. di laboratorio da ASL/ASO	422 572	D
1 3100320	Mobilità passiva: prestazioni di ricovero	14 135 789	D
1 3100321	Mobilità passiva: prestazioni di assistenza specialistica	2 432 227	D
1 3100322	Mobilità passiva: somministrazione diretta di farmaci - File F	2 555 532	D
1 3100323	Mobilità passiva: prestazioni servizi MMG, PLS	89 075	D
1 3100324	Mobilità passiva: prestazioni servizi farmaceutica convenzionata	176 329	D
1 3100325	Mobilità passiva: prestazioni termali	89 206	D
1 3100326	Mobilità passiva: prestazioni trasporto ambulanze ed elisoccorso	337 398	D
1 3100333	Mobilità passiva internazionale	376 090	D
1 3100335	Mobilità passiva: ricerca e reperimento cellule staminali	63 689	D
1 3100336	Mobilità passiva: cessione di emocomponenti e cellule staminali	673 934	D
1 3100337	Mobilità passiva: disabili cronici	66 071	D
1 31004	COSTI PER PRESTAZIONI DI SERVIZI - DA PRIVATO	69 008 754	D
1 3100401	Assistenza sanitaria di base	13 969 386	D
1 310040101	Generici	9 312 594	D
1 310040102	Pediatri	1 894 983	D
1 310040103	Continuità assistenziale	2 239 960	D
1 310040104	Emergenza Sanitaria Territoriale	521 850	D
1 3100404	Assist. farmaceutica da farmacie convenzionate	14 578 984	D
1 3100405	Assistenza medica specialistica interna	3 073 562	D
1 310040501	Sumai	1 180 708	D
1 310040502	Medicina dei Servizi	176 332	D
1 310040504	Veterinari	278 550	D
1 310040505	Psicologi	1 283 759	D
1 310040506	biologi	154 212	D
1 3100407	Assistenza diagnostica strumentale	854 086	D

## BILANCIO DI ESERCIZIO

### Elementi di selezione

Analisi per Conto totalizzando ai livelli superiori, Anno 2021, Dalla data 01/01/2021, Alla data 31/12/2021, Contabilità ufficiale, Tipo movimento Civile, importi espressi in unità di euro

Conto	Descrizione conto	Saldo: 2021	Sez.
	(TAC RMN ecc.)		
1 3100409	Assistenza riabilitativa	786 129	D
1 3100411	Assistenza protesica	775 026	D
1 310041101	Assistenza protesica diretta	775 026	D
1 3100412	Assistenza semiresidenziale	1 332 402	D
1 310041201	Tossicodipendenti/Alcooldipendenti/ AIDS	156 188	D
1 310041203	Disabili psichiatrici	1 176 214	D
1 3100413	Assistenza residenziale	6 773 314	D
1 310041301	Tossicodipendenti/Alcooldipendenti/ AIDS	785 220	D
1 310041302	Disabili fisici	2 015 378	D
1 310041303	Disabili psichiatrici	2 615 680	D
1 310041306	Tossicodipendenti/Alcooldipendenti/ AIDS da soggetti extraregione	332 790	D
1 310041307	Disabili fisici da soggetti extraregione	2 000	D
1 310041308	Disabili psichiatrici da soggetti extraregione	1 022 245	D
1 3100414	Altra assistenza integrativa	1 909 986	D
1 3100416	Altra assist. integrativa trasporto infermi	80 830	D
1 3100417	118 emergenza sanitaria (elicottero, sist.inform.)	12 893	D
1 3100418	Assistenza termale	3 010	D
1 3100420	Ricovero ospedaliero in case di cura accreditate	7 183 713	D
1 3100422	Acquisti prestazioni di distribuzione farmaci e file F	869 347	D
1 3100423	Attività libero-prof.le personale dipendente	3 109 326	D
1 310042304	Compartecipazione al personale per att. Libero-prof. Intramoenia - Area Ospedaliera	120 731	D
1 310042305	Compartecipazione al personale per att. Libero-prof. Intramoenia - Area Specialistica	1 910 181	D
1 310042306	Compartecipazione al personale per att. Libero-prof. Intramoenia - Area sanità pubblica	901	D
1 310042307	Compartecipazione al personale per att. Libero-prof. Intramoenia - consulenze (ex.art.55 c.1 lett.c),d), ex.art 57-58)	448 643	D
1 310042309	Compartecipazione al personale per att. Libero-prof. Intramoenia - Altro	265 536	D
1 310042311	Fondo perequativo libera professione intramuraria	227 519	D
1 310042312	Prelievo L.189/2012 (fondo Balduzzi)	135 815	D
1 3100424	Rimborsi agli assistiti assistenza sanitaria	124 908	D
1 3100426	Carta dei servizi - rimborsi agli	50	D

## BILANCIO DI ESERCIZIO

### Elementi di selezione

Analisi per Conto totalizzando ai livelli superiori, Anno 2021, Dalla data 01/01/2021, Alla data 31/12/2021, Contabilità ufficiale, Tipo movimento Civile, importi espressi in unità di euro

Conto	Descrizione conto	Saldo: 2021	Sez.
	utenti		
1 3100428	Rimborsi agli assistiti ricoveri all'estero	3 557	D
1 3100429	Contributi associazioni volontariato	1 294 787	D
1 3100431	Servizi presso terzi educ.sanit.e ricerca scient.	5 000	D
1 3100450	Pubblicità su quotidiani e periodici	19 450	D
1 3100451	Altri servizi sanit.da privati non classificati	4 135 250	D
1 3100454	Personale religioso convenz. compresi oneri	15 000	D
1 3100457	Servizi c/o terzi formazione personale dipendente	184 672	D
1 3100458	Servizi c/o terzi per formazione di terzi (scuole)	416 912	D
1 3100462	Altre collaborazioni e prestazioni di lavoro - area sanitaria - personale medico veterinario	1 970 551	D
1 3100463	Ass. inferm., diagn. riab. (da appalti e convenzioni)	551 427	D
1 3100464	Altre collaborazioni e prestazioni di lavoro - area sanitaria - personale sanitario non medico	308 359	D
1 3100465	Lavoro interinale -area sanitaria	3 648 060	D
1 3100466	Altre collaborazioni e prestazioni di lavoro - area sanitaria - pers dirigenti sanitari	111 925	D
1 3100467	Altre collaborazioni e prestazioni di lavoro - area tecnica	25 879	D
1 3100468	Consulenze non sanitarie da privato - area tecnica	234 704	D
1 3100496	Costi per attività finanziate oltre LEA	646 270	D
1 31005	GODIMENTO DI BENI DI TERZI	4 345 746	D
1 3100501	Fitti reali	1 131 402	D
1 3100507	Canoni di noleggio per attr. sanitarie	2 634 342	D
1 3100508	Canoni di noleggio per attr. tecn-economali	580 001	D
1 31006	PERSONALE DEL RUOLO SANITARIO	94 135 560	D
1 3100601	COMPETENZE DIRIGENZA MEDICA	34 390 732	D
1 310060101	Competenze fisse dirigenza medica	19 631 289	D
1 310060102	Competenze fisse ind. pos. dirigenza medica	6 383 554	D
1 310060103	Comp. acc. prest. spec. dirigenza medica	2 538 453	D
1 310060104	Comp. acc. fondi risultato/qualità dir.med.	2 782 997	D
1 310060106	Libera professione a favore Azienda	3 054 438	D
1 3100602	COMPETENZE DIRIGENZA VETERINARIA	2 587 114	D
1 310060201	Competenze fisse dirigenza veterinaria	1 682 657	D
1 310060202	Comp. fisse ind. posizione dirigenza	450 440	D

## BILANCIO DI ESERCIZIO

### Elementi di selezione

Analisi per Conto totalizzando ai livelli superiori, Anno 2021, Dalla data 01/01/2021, Alla data 31/12/2021, Contabilità ufficiale, Tipo movimento Civile, importi espressi in unità di euro

Conto	Descrizione conto	Saldo: 2021	Sez.
	veterinaria		
1 310060203	Comp. acc. prest. spec. dirigenza veterinaria	158 828	D
1 310060204	Comp. acc. fondi risultato/qualita dirig.veterin.	295 188	D
1 3100603	COMP. DIRIGENZA LAUR. NON MEDICA SANITARIA	3 563 791	D
1 310060301	Comp. fisse dir. laur. non med. sanitaria	2 372 169	D
1 310060302	Comp. fisse ind. pos. dir. laur. non med. san.	471 670	D
1 310060303	Comp. acc. prest. spec. dir. laur. non med. san.	189 479	D
1 310060304	Comp. acc. fondi risult./qualit.dir.laur.non med.san	530 473	D
1 3100604	COMP.PERS.COMPARTO RUOLO SANIT.	34 344 644	D
1 310060401	Comp. fisse personale comparto sanitario	24 987 954	D
1 310060402	Comp. acc. prest. spec. personale comparto sanitario	3 425 237	D
1 310060403	Comp. acc. fondi risult./qualita pers.comp.sanit.	5 292 996	D
1 310060405	Libera professione a favore Azienda	638 458	D
1 3100605	ONERI SOCIALI A CARICO AZIENDA RUOLO SANITARIO	19 249 280	D
1 310060501	Oneri sociali ruolo sanitario	19 249 280	D
1 31007	PERSONALE RUOLO PROFESSIONALE	516 981	D
1 3100701	COMP. DIRIG. LAUR. NON MED. RUOLO PROF.LE	374 147	D
1 310070101	Comp. fisse dir. laur. non medica ruolo prof.le	210 302	D
1 310070102	Comp. fisse retr. pos. dir. laur. non med. prof.	96 731	D
1 310070103	Comp. acc. prest. spec. dir. laur. non med. prof.	1 650	D
1 310070104	Comp. acc. fondi ris./qual dir. laur. non med. prof.	65 464	D
1 3100702	COMPETENZE PERSONALE DI COMPARTO R. PROF.LE	36 803	D
1 310070201	Comp. fisse personale di comparto ruolo prof.	27 156	D
1 310070202	Comp. acc. prest. spec. pers. comparto r. prof.	3 006	D
1 310070203	Comp. acc. fondi risult./qualita comparto r. prof.	6 641	D
1 3100703	ONERI SOCIALI A CARICO AZIENDA R. PROFESSIONALE	106 031	D
1 310070301	Oneri sociali ruolo professionale	106 031	D
1 31008	PERSONALE DEL RUOLO TECNICO	16 998 644	D
1 3100801	COMP. DIR. LAUR. NON MED. RUOLO TECNICO	105 723	D

## BILANCIO DI ESERCIZIO

### Elementi di selezione

Analisi per Conto totalizzando ai livelli superiori, Anno 2021, Dalla data 01/01/2021, Alla data 31/12/2021, Contabilità ufficiale, Tipo movimento Civile, importi espressi in unità di euro

Conto	Descrizione conto	Saldo: 2021	Sez.
1 310080101	Comp. fisse dir. laur. non medica ruolo tecnico	48 318	D
1 310080102	Comp. fisse retr. pos. dir. laur. non med. tecnico	39 869	D
1 310080103	Comp. acc. prest. spec. dir. laur. non med. tec.co	1 120	D
1 310080104	Comp.acc.fondi risult/qual.dir.laur.non med. tecn.	16 416	D
1 3100802	COMPETENZE DI COMPARTO RUOLO TECNICO	13 388 405	D
1 310080201	Comp.fisse personale comparto ruolo tecnico	11 080 618	D
1 310080202	Comp.prest.spec.personale comparto ruolo tecnico	993 001	D
1 310080203	Comp.acc.fondi ris./qual. comparto ruolo tecnico	1 314 786	D
1 3100803	ONERI SOCIALI A CARICO AZIENDA RUOLO TECNICO	3 504 516	D
1 310080301	Oneri sociali ruolo tecnico	3 504 516	D
1 31009	PERSONALE DEL RUOLO AMMINISTRATIVO	13 589 239	D
1 3100901	COMPETENZE DIR. LAUR. NON MED. RUOLO AMM.VO	684 337	D
1 310090101	Competenze fisse dir. laur. non med. r. amm.vo	346 174	D
1 310090102	Comp. fisse retr. pos. dir. laur. non med. amm.vo	235 571	D
1 310090103	Comp. acc. prest. spec. dir. laur. non med. amm.vo	1 185	D
1 310090104	Comp. acc. fondi ris/qual.dir. laur.non med. amm	101 406	D
1 3100902	COMPETENZE PERSONALE DI COMPARTO R. AMM.VO	10 044 785	D
1 310090201	Comp. fisse comparto ruolo amministrativo	8 240 273	D
1 310090202	Comp. acc. prest. spec. comparto amministrativo	421 236	D
1 310090203	Comp. acc. fondo risult/qual.comparto ammin.	1 383 275	D
1 3100903	ONERI SOCIALI A CARICO AZIENDA RUOLO AMM.VO	2 860 117	D
1 310090301	Oneri sociali ruolo amministrativo	2 860 117	D
1 31010	SPESE AMMINISTRATIVE E GENERALI	17 718 520	D
1 3101001	Indennità e rimborso spese Direttore Generale	209 407	D
1 3101002	Indennità e rimborsi spese Direttore Amm.vo	134 136	D
1 3101003	Indennità e rimborsi spese Direttore Sanitario	145 888	D
1 3101004	Indennità e rimborso spese Collegio sindacale	66 513	D
1 3101005	Indennità e rimborsi spese altri organi collegiali	32 854	D

## BILANCIO DI ESERCIZIO

### Elementi di selezione

Analisi per Conto totalizzando ai livelli superiori, Anno 2021, Dalla data 01/01/2021, Alla data 31/12/2021, Contabilità ufficiale, Tipo movimento Civile, importi espressi in unità di euro

Conto	Descrizione conto	Saldo: 2021	Sez.
1 3101007	Funzionamento commissione medica legale	20 530	D
1 3101009	Abbonamenti vari	57 497	D
1 3101010	Assicurazioni	1 630 093	D
1 3101011	Spese postali e valori bollati	148 353	D
1 3101012	Spese legali	347 731	D
1 3101014	Altri servizi generali	3 824 860	D
1 3101016	Spese liti arbitraggi risarcimenti	419 272	D
1 3101017	Altre somme non attribuibili	130 289	D
1 3101018	Imposte tasse tributi a carico azienda	315 932	D
1 3101021	Irap personale dipendente	8 184 588	D
1 3101023	Oneri a carico azienda (Fopadiva)	301 393	D
1 3101024	Irap libera professione intramuraria	264 293	D
1 3101025	Altre collaborazioni e prestazioni di lavoro - area amministrativa	7 804	D
1 3101026	Consulenze non sanitarie da privato - area amministrativa	9 161	D
1 3101027	Rimborso spese accessorie su locazioni e comodati beni immobili	482 011	D
1 3101028	Rimborso spese personale comando	125 006	D
1 3101030	Irap su rapporti di somministrazione	530 181	D
1 3101031	Irap su CNU	289 320	D
1 3101032	Irap su personale in regime di lavoro autonomo soggetto a obiettivo di contenimento	5 354	D
1 3101033	Irap su personale in regime di lavoro autonomo non soggetto a obiettivo di contenimento	26 249	D
1 3101040	Trasferim. ad istituti zooprof. D.L. 194/2008	3 269	D
1 3101041	Trasferim. Regione D.L. 194/2008	3 269	D
1 3101042	Trasferim. Tesoreria provinciale dello Stato D.L. 194/2008	2 335	D
1 3101043	Traferim. Laboratori nazionali D.L. 194/2008	934	D
1 31011	SERVIZI TECNICI ECONOMICI APPALTATI	16 279 924	D
1 3101101	Servizi elaborazione dati	86 772	D
1 3101102	Servizi di lavanderia	1 222 383	D
1 3101103	Servizi pulizia	3 377 068	D
1 3101108	Servizi smaltimento rifiuti	887 206	D
1 3101109	Servizi vigilanza	461 055	D
1 3101110	Servizi trasporti non sanitari	19 333	D
1 3101111	Altri servizi tecnico-ec.in appalto	243 998	D
1 3101112	Lavoro interinale - area non sanitaria	6 816 789	D
1 3101113	Servizi mensa degenti	2 146 608	D
1 3101114	Servizi mensa dipendenti	1 018 709	D
1 31012	AMMORTAMENTI	1 055 179	D

## BILANCIO DI ESERCIZIO

### Elementi di selezione

Analisi per Conto totalizzando ai livelli superiori, Anno 2021, Dalla data 01/01/2021, Alla data 31/12/2021, Contabilità ufficiale, Tipo movimento Civile, importi espressi in unità di euro

Conto	Descrizione conto	Saldo: 2021	Sez.
	IMMOBILIZZAZIONI IMMATERIALI		
1 3101204	Spese incrementative beni di terzi	255 648	D
1 3101205	Software	799 531	D
1 31013	AMMORTAMENTI	6 394 134	D
	IMMOBILIZZAZIONI MATERIALI		
1 3101301	Fabbricati indisponibili	2 764 977	D
1 3101302	Impianti e macchinari indisponibili	3 131	D
1 3101303	Attrezzature sanitarie indisponibili	2 451 970	D
1 3101304	Mobili ed arredi indisponibili	243 467	D
1 3101305	Automezzi indisponibili	467 701	D
1 3101306	Altri beni indisponibili	71 436	D
1 3101307	Attrezzature informatiche indisponibili	391 451	D
1 31014	SVALUTAZIONE DI CREDITI	126 312	D
1 3101401	Svalutazione di crediti	126 312	D
1 31015	RIMANENZE INIZIALI	6 210 605	D
1 3101504	Vaccini	161 168	D
1 3101514	Prodotti farmaceutici per uso veterinario	5 072	D
1 3101515	Mat. chirurgici sanitari diagnostici uso veterin.	41 535	D
1 3101516	Prodotti dietetici	28 545	D
1 3101520	Medicinali con AIC ad eccezione di vaccini ed emoderivati di prod regionale	1 559 093	D
1 3101521	Medicinali senza AIC	46 156	D
1 3101522	Emoderivati di produzione regionale	30 789	D
1 3101524	Prodotti chimici	1 338	D
1 3101525	Dispositivi medici	2 281 139	D
1 3101526	Dispositivi medici impiantabili attivi	4 241	D
1 3101527	Dispositivi medici, diagnostici in vitro (IVD)	718 320	D
1 3101528	Altri beni e prodotti sanitari	1 256 399	D
1 3101532	Mat.di guardaroba, pulizia e convivenza in genere	25 571	D
1 3101537	Supporti meccanografici	8 160	D
1 3101539	Beni non sanitari non ammortizzabili	6 312	D
1 3101540	Cancelleria e stampati	21 797	D
1 3101555	Materiale manutenzione attrezz. sanit.	14 971	D
1 31016	ACCANTONAMENTI TIPICI DELL'ESERCIZIO	25 083 528	D
1 3101601	Accantonamento per rischi per medical malpractice	152 250	D
1 3101602	Accantonamenti per premio operosita sumai	178 077	D
1 3101604	Altri accantonamenti	5 858 975	D
1 3101616	Accantonamento per quote inutilizzate di contributi finalizzati al COVID	17 214 840	D
1 3101617	Accantonamento per quote	1 091 600	D



## BILANCIO DI ESERCIZIO

### Elementi di selezione

Analisi per Conto totalizzando ai livelli superiori, Anno 2021, Dalla data 01/01/2021, Alla data 31/12/2021, Contabilità ufficiale, Tipo movimento Civile, importi espressi in unità di euro

Conto	Descrizione conto	Saldo: 2021	Sez.
1 3101618	inutilizzate di contributi vincolati di derivazione regionale Accantonamento per quote inutilizzate di contributi vincolati di derivazione statale	287 974	D
1 3101619	Accantonamento per quote inutilizzate di contributi vincolati di derivazione FSE	299 813	D
1 31017	UTENZE	2 095 359	D
1 3101701	Energia elettrica	1 424 483	D
1 3101702	Telefono	380 329	D
1 3101703	Acqua	285 660	D
1 3101705	Altre utenze (rai tv,gas cucine,ecc.)	4 888	D
1 315	ONERI FINANZIARI	352	D
1 31501	ONERI FINANZIARI	352	D
1 3150107	Interessi moratori	352	D
1 325	ONERI STRAORDINARI	5 855 146	D
1 32501	MINUSVALENZE	47 487	D
1 3250101	Minusvalenze da alienazione di beni	47 487	D
1 32504	SOPRAVVENIENZE INSUSSISTENZE	5 807 659	D
1 3250406	Poste correttive e compensative entrate	205 856	D
1 3250415	Abbuoni passivi	126 263	D
1 3250422	Soprav. passive v/terzi relative al personale - dirigenza medica	21 884	D
1 3250423	Soprav. passive v/terzi relative al personale - dirigenza non medica	564	D
1 3250424	Soprav. passive v/terzi relative al personale - comparto	61 720	D
1 3250426	Sopravvenienze passive v/terzi relative alle convenzioni per la specialistica	34 553	D
1 3250428	Sopravvenienze passive v/terzi relative all'acquisto di beni e servizi	99 893	D
1 3250429	Altre sopravvenienze passive v/terzi	5 256 926	D
1 330	IMPOSTE SUL REDDITO	92 434	D
1 33001	Imposte sul reddito	92 434	D
1 3300101	Ires dell'esercizio	92 434	D
1 4	RICAVI	354 021 479	A
1 450	VALORE DELLA PRODUZIONE	340 470 095	A
1 45001	Contributi in c/ esercizio	299 506 277	A
1 4500101	Trasf.ti correnti da Regione (quota indistinta)	281 578 100	A
1 4500102	Altri trasferimenti correnti da Regione (LEA regionali)	1 319 500	A
1 4500103	Trasf.ti correnti da Regione (dest.ne vincolata)	9 744 740	A
1 4500107	Quota per sanità penitenziaria D.lgs 230/99	619 805	A
1 4500109	Trasf.ti correnti da altri enti settore pubblico	362 698	A
1 4500110	Contributi in conto esercizio da	3 318	A

## BILANCIO DI ESERCIZIO

### Elementi di selezione

Analisi per Conto totalizzando ai livelli superiori, Anno 2021, Dalla data 01/01/2021, Alla data 31/12/2021, Contabilità ufficiale, Tipo movimento Civile, importi espressi in unità di euro

Conto	Descrizione conto	Saldo: 2021	Sez.
	imprese		
1 4500112	Contr. e trasf. corr. da ist sociali no fini lucro	1 022	A
1 4500196	Utilizzo fondi per quote inutilizzate contributi di esercizi precedenti da regione per quota F.S. regionale vincolato	4 644 552	A
1 4500197	Utilizzo fondi per quote inutilizzate contributi di esercizi precedenti da soggetti pubblici (extra fondo) vincolati	1 232 543	A
1 45002	PROVENTI E RICAVI DIVERSI	5 430 985	A
1 4500201	Prest. specialistiche rese a favore di ASL/ASO	70 960	A
1 4500223	Proventi servizi ad ammin. statali extrareg.	1 539	A
1 4500224	Proventi servizi ad enti sett. pubb. della regione	94 156	A
1 4500226	Proventi servizi ad imprese private in regione	319 726	A
1 4500227	Proventi servizi ad imprese private extrareg.	100 744	A
1 4500230	Proventi servizi non sanitari a privati paganti	177 102	A
1 4500236	Prov. prest. sanit. a privati paganti reg.	485 973	A
1 4500237	Prov. prest. sanit.a privati paganti ex reg.	391 303	A
1 4500239	Introiti derivanti da sponsorizzazione	750	A
1 4500240	Ricavi per prestazioni sanitarie intramoenia - Area ospedaliera	223 019	A
1 4500241	Ricavi per prestazioni sanitarie intramoenia - Area specialistica	2 565 612	A
1 4500242	Ricavi per prestazioni sanitarie intramoenia - Area sanità pubblica	1 098	A
1 4500243	Ricavi per prestazioni sanitarie intramoenia - Consulenze (ex art. 55 c.1 lett. c), d) ed ex Art. 57-58)	544 637	A
1 4500245	Ricavi per prestazioni sanitarie intramoenia - Altro	454 366	A
1 45003	CONCORSI RECUPERI PER ATTIVITA' TIPICHE	1 209 338	A
1 4500301	Concorso personale vitto vestiario alloggio	7 025	A
1 4500303	Rimborso da altre amministr. person. comand.	229 641	A
1 4500304	Concorsi rimborsi recuperi da altri soggetti	463 957	A
1 4500305	Carta dei servizi - addebiti agli utenti	1 800	A
1 4500306	Altri concorsi e recuperi per attivita tipiche	251 906	A
1 4500308	Rimb. assicurativi (indennizzi in genere e Inail)	255 009	A

## BILANCIO DI ESERCIZIO

### Elementi di selezione

Analisi per Conto totalizzando ai livelli superiori, Anno 2021, Dalla data 01/01/2021, Alla data 31/12/2021, Contabilità ufficiale, Tipo movimento Civile, importi espressi in unità di euro

Conto	Descrizione conto	Saldo: 2021	Sez.
1 45004	COMPARTECIPAZIONE A SPESA PER PREST. SANITARIE	5 831 355	A
1 4500401	Concorso alla spesa da parte degli assistiti	4 297 172	A
1 4500402	Conc. spesa ticket di pronto soccorso	158 248	A
1 4500403	Quota fissa a carico assistito spesa farmaceutica convenzionata	1 375 934	A
1 45005	COSTI CAPITALIZZATI	7 496 800	A
1 4500502	Utilizzo quota contributo in c/ capitale	7 496 800	A
1 45006	MOBILITA' SANITARIA ATTIVA	20 995 340	A
1 4500601	Contributo regionale per saldo negativo mobilità	8 517 190	A
1 4500602	Mobilità attiva: prestazioni di ricovero	5 668 667	A
1 4500603	Mobilità attiva: prestazioni di assistenza specialistica	2 258 051	A
1 4500605	Mobilità attiva: somministrazione diretta di farmaci - File F	662 314	A
1 4500606	Mobilità attiva: prestazioni servizi MMG, PLS	56 177	A
1 4500607	Mobilità attiva: prestazioni servizi farmaceutica convenzionata	235 422	A
1 4500608	Mobilità attiva: prestazioni termali	8 452	A
1 4500609	Mobilità attiva: prestazioni trasporto ambulanze ed elisoccorso	1 778 750	A
1 4500611	Mobilità attiva: cessione di emocomponenti e cellule staminali	239 792	A
1 4500613	Mobilità attiva internazionale	1 570 525	A
1 455	RIMANENZE FINALI	6 368 459	A
1 45501	RIMANENZE FINALI	6 368 459	A
1 4550104	Vaccini	195 367	A
1 4550114	Prodotti farmaceutici per uso veterinario	1 160	A
1 4550115	Mat. chirurgici sanitari diagn. uso veterinario	46 894	A
1 4550116	Prodotti dietetici	28 451	A
1 4550120	Medicinali con AIC ad eccezione di vaccini ed emoderivati di prod regionale	1 575 318	A
1 4550121	Mecidinali senza AIC	44 387	A
1 4550122	Emoderivati di produzione regionale	97 321	A
1 4550124	Prodotti chimici	1 189	A
1 4550125	Dispositivi medici	2 681 325	A
1 4550126	Dispositivi medici impiantabili attivi	4 605	A
1 4550127	Dispositivi medici, diagnostici, in vitro (IVD)	648 411	A
1 4550128	Altri beni e prodotti sanitari	972 854	A
1 4550132	Materiali di guardaroba, pulizia e conv. in genere	22 167	A
1 4550137	Supporti meccanografici	6 765	A

## BILANCIO DI ESERCIZIO

### Elementi di selezione

Analisi per Conto totalizzando ai livelli superiori, Anno 2021, Dalla data 01/01/2021, Alla data 31/12/2021, Contabilità ufficiale, Tipo movimento Civile, importi espressi in unità di euro

Conto	Descrizione conto	Saldo: 2021	Sez.
1 4550139	Beni non sanitari non ammortizzabili	5 138	A
1 4550140	Cancelleria e stampati	24 069	A
1 4550155	Materiale per manutenzione attrezzature sanitarie	13 040	A
1 460	Proventi finanziari	688 910	A
1 46001	Interessi attivi	3 046	A
1 4600102	Interessi attivi su c/postale e bancari	2 752	A
1 4600103	Interessi attivi vari	294	A
1 46002	Entrate varie	685 864	A
1 4600201	Poste correttive e compensative delle spese	416 794	A
1 4600202	Entrate per distribuz. bevande e telefono pubb.	248 669	A
1 4600203	Entrate da terreni ed immobili da reddito	20 400	A
1 470	PROVENTI STRAORDINARI	7 585 501	A
1 47003	SOPRAVVENIENZE E INSUSSISTENZE ATTIVE	7 585 501	A
1 4700308	Altre sopravvenienze attive	6 639 858	A
1 4700309	Abbuoni attivi	0	
1 4700310	DONAZIONI DA PRIVATI	2 278	A
1 4700321	Sopravvenienze attive v/terzi relative al personale	739 482	A
1 4700325	Sopravvenienze attive v/terzi relative all'acquisto di beni e servizi	203 884	A
1 490	CONTI DI RIEPILOGO	1 091 486	D
1 49001	CONTO ECONOMICO	1 091 486	D
1 4900101	Conto economico	1 091 486	D



*Relazione sulla Gestione  
anno 2021  
D.Lgs. 118/2011*



## SOMMARIO

1. CRITERI GENERALI DI PREDISPOSIZIONE DELLA RELAZIONE SULLA GESTIONE	pag. 1
2. GENERALITA' SUL TERRITORIO SERVITO, SULLA POPOLAZIONE ASSISTITA E SULL'ORGANIZZAZIONE DELL'AZIENDA	
a. Territorio e popolazione	pag. 1
b. Residenti e assistibili per fasce di età	pag. 2
c. Esenzioni	pag. 2
d. Modello organizzativo – Organigramma	pag. 3
3. GENERALITA' SULLA STRUTTURA E SULL'ORGANIZZAZIONE DEI SERVIZI	
3.1 ASSISTENZA OSPEDALIERA	
A. Stato dell'arte	pag. 4
B. Obiettivi dell'esercizio	pag. 7
C. L'attività del periodo	pag. 8
3.2 ASSISTENZA TERRITORIALE	
A. Stato dell'arte	pag. 29
B. Obiettivi dell'esercizio	pag. 34
C. L'attività del periodo	pag. 38
3.3. PREVENZIONE	
A. Stato dell'arte	pag. 52
B. Obiettivi dell'esercizio	pag. 52
C. L'attività del periodo	pag. 55
4. GLI INVESTIMENTI	pag. 58
5. LA GESTIONE ECONOMICO-FINANZIARIA DELL'AZIENDA	pag. 63

## 1. CRITERI GENERALI DI PREDISPOSIZIONE DELLA RELAZIONE SULLA GESTIONE

La presente relazione sulla gestione è redatta secondo le disposizioni del D.Lgs. 118/2011, quindi facendo riferimento al Codice Civile e ai Principi Contabili Nazionali (OIC), fatto salvo quanto difformemente previsto dallo stesso D.Lgs. 118/2011.

La presente relazione sulla gestione, in particolare, contiene tutte le informazioni minimali richieste dal D.Lgs. 118/2011. Fornisce inoltre le informazioni supplementari, anche se non specificamente richieste da disposizioni di legge, ritenute necessarie a dare una rappresentazione esaustiva della gestione sanitaria ed economico-finanziaria dell'esercizio.

In ultimo, si segnala che laddove vengono considerati i dati di attività, si è scelto di massima di raffrontare i dati del 1° semestre 2021 con quelli del medesimo periodo degli anni 2020 e 2019: il 1° semestre 2020 si caratterizza come la fase più "pesante" dell'emergenza sanitaria, mentre il 1° semestre 2019 si caratterizza come fase "pre COVID", di "normalità". I raffronti consentono quindi da un lato di capire se e quanto c'è stata una ripresa rispetto alla fase 1 dell'emergenza COVID, dall'altro lato di capire, se c'è ancora uno scarto, e qual è, rispetto ad una situazione di normalità.

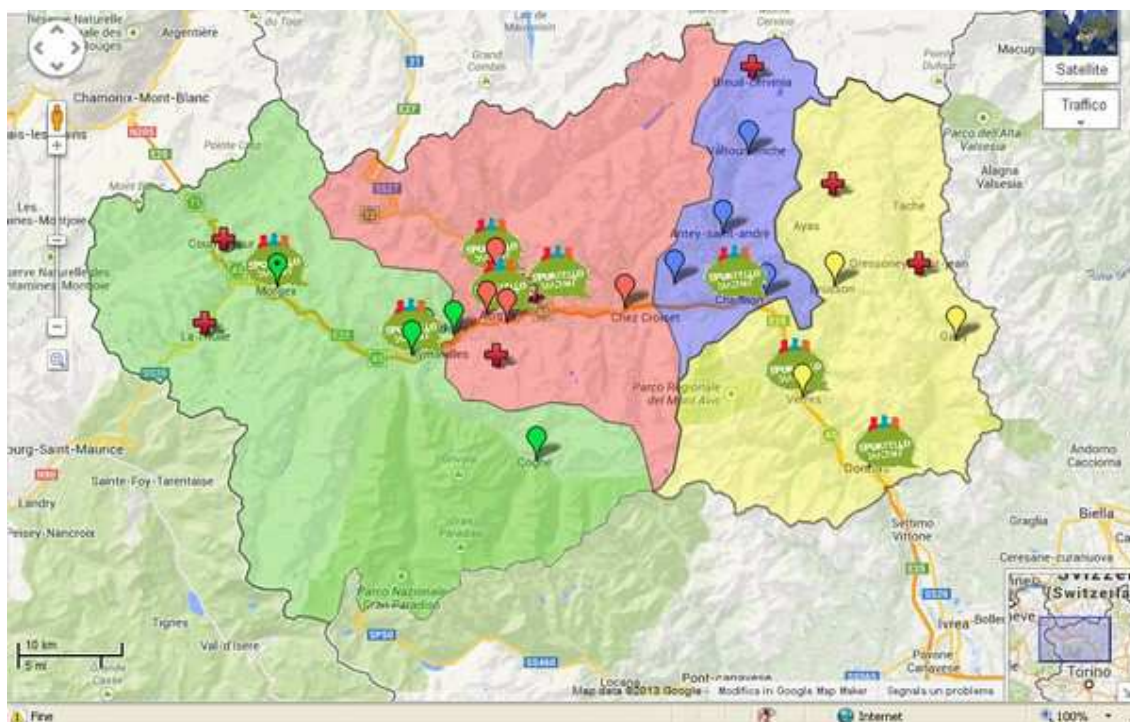
## 2. GENERALITA' SUL TERRITORIO SERVITO, SULLA POPOLAZIONE ASSISTITA E SULL'ORGANIZZAZIONE DELL'AZIENDA.

### a. Territorio e popolazione

L'Azienda USL della Valle d'Aosta opera sul territorio coincidente con quello della Regione.

La popolazione complessiva è di 123.895 abitanti (al 1.1.2021 – dati Istat), distribuiti su 74 comuni, suddivisi in 4 Distretti sanitari.

L'allocazione sul territorio dei servizi sanitari territoriali e la loro organizzazione nei 4 Distretti è rappresentata nella figura sotto riportata:





**b. Residenti e assistibili per fasce di età**

La popolazione si riferisce alle iscrizioni nelle Anagrafi comunali, si tratta dunque dei residenti effettivi; gli assistibili invece sono gli iscritti regolari all'Anagrafe sanitaria tenuta dall'Azienda USL, ovvero tutte le persone che sono seguite da un Medico di Base della Valle d'Aosta.

Residenti per fasce di età (dati ISTAT):

CLASSI DI ETA'	Maschi	Femmine	Totale
0- 13	7.471	7.022	14.493
14-64	39.718	39.477	79.195
65-74	7.251	7.787	15.038
>=75	6.117	9.052	15.169
TOTALE	60.557	63.338	123.895

Assistibili per fasce di età:

CLASSI DI ETA'	Maschi	Femmine	Totale
0- 13	7.412	6.964	14.376
14-64	38.928	38.865	77.793
65-74	7.227	7.754	14.981
>=75	6.094	9.077	15.171
TOTALE	59.661	62.660	122.321

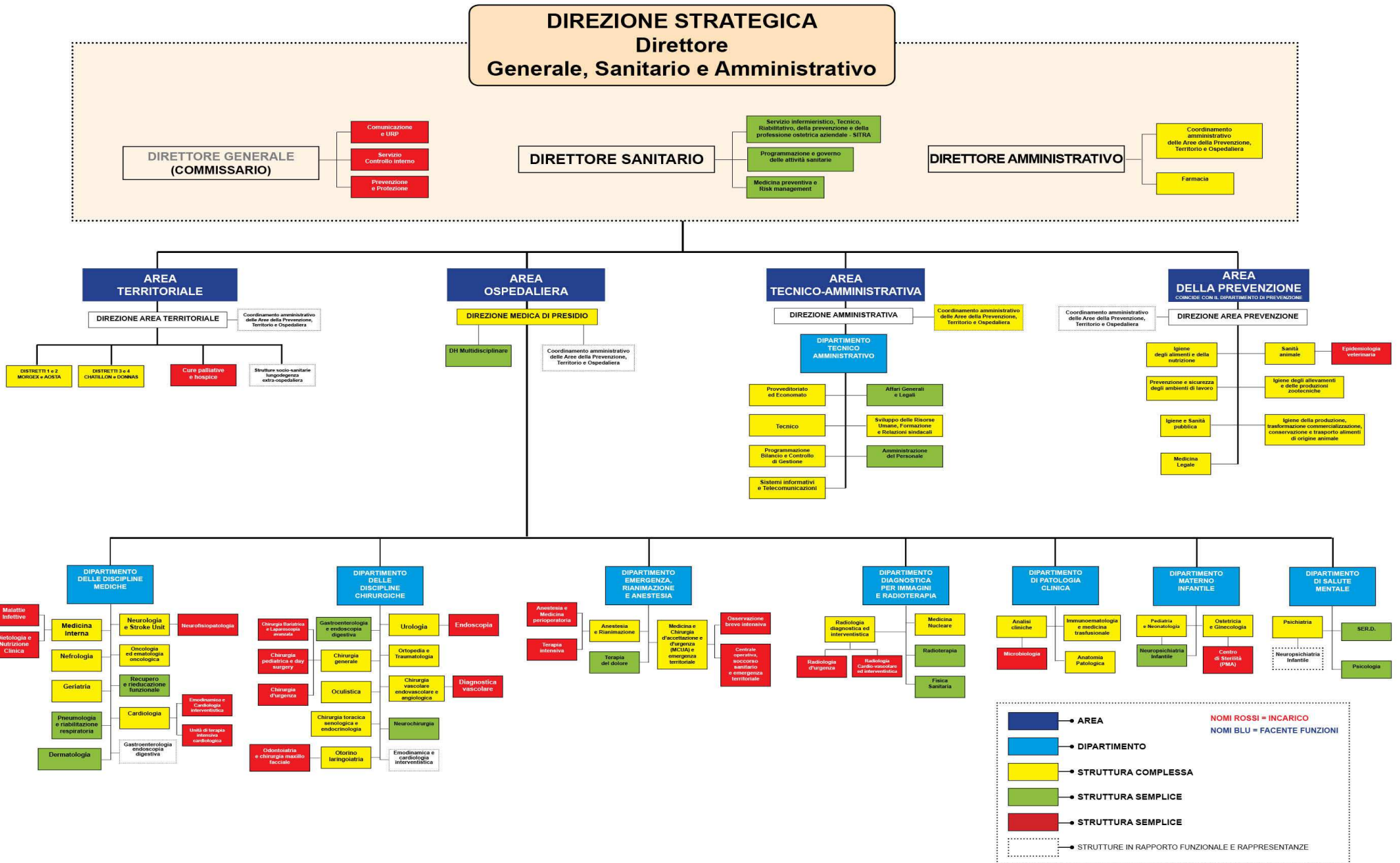
**c. Esenzioni**

Gli assistibili esenti da ticket al 01.01.2021 sono pari a 23.331 unità per età/reddito, gli esenti per "altri motivi" sono 24.733.

**Dichiarazione sulla coerenza dei dati esposti con i modelli ministeriali di rilevazione flussi:**

<b>MODELLO FLS 11 Anno 2021</b>	I dati sulla popolazione assistita, sulla sua scomposizione per fasce d'età e sulla popolazione esente da ticket sono coerenti con quelli esposti nel Modello FLS 11.
-------------------------------------	---

d. Modello organizzativo - Organigramma



### 3. GENERALITA' SULLA STRUTTURA E SULL'ORGANIZZAZIONE DEI SERVIZI.

#### 3.1 ASSISTENZA OSPEDALIERA

##### A. STATO DELL'ARTE

L'Azienda USL Valle d'Aosta svolge l'attività di assistenza ospedaliera tramite un Presidio a gestione diretta, l'Ospedale "Umberto Parini", ed una Clinica convenzionata denominata "Istituto Clinico Valle d'Aosta" gestita dall'ISAV.

L'Ospedale "Umberto Parini" opera attraverso tre sedi: la sede di Viale Ginevra, la sede del Beaugard, e la sede "Ex maternità" di Via St. Martin de Corléans.

L'Ospedale Parini è un Ospedale a gestione diretta Presidio dell'USL.

E' dotato di un Dipartimento di Emergenza di secondo livello. Sono presenti Pronto Soccorso generale e Pronto Soccorso pediatrico, con n. 24 ambulanze di tipo A, di cui 2 con medico.

Sono inoltre presenti Centro TrASFusionale, Servizio di Rianimazione, Servizio di Dialisi, Servizio di Oncologia medica, Servizio di Radioterapia e Servizio di Diagnostica per immagini.

Le sale operatorie sono 12, le incubatrici 6 e le culle 25.

La Clinica ISAV è una Casa di cura privata accreditata.

E' dotata di 2 sale operatorie.

##### ACCREDITAMENTO

La scadenza dell'accREDITamento istituzionale dell'Azienda USL, rilasciato con DGR 1833/2016, è fissata al 30/12/2021. Con DGR 1200/2021 la Giunta regionale ha approvato la proroga dell'accREDITamento per un periodo di 12 mesi successivi al termine dello stato di emergenza.

Nonostante la persistenza della pandemia, sono stati compilati i manuali di accREDITamento approvati con PD 7676/2018 e, nel corso dell'anno 2021, sono state inserite le istanze di accREDITamento sulla banca dati ASSANI e sono state compilate on line le schede di AccREDITamento.

L'accREDITamento delle strutture private convenzionate è direttamente gestito dall'Amministrazione regionale.

Al 1° gennaio 2021, i posti dell'Ospedale "Umberto Parini" risultano così assegnati:

Codice disciplina	Descrizione disciplina	ordinari acuti	DH	DS	ordinari post acuti	tecnici	detenuti
0801	Cardiologia	19	1				
0901	Chirurgia generale	28		1			
1301	Chirurgia toracica	9		1			
1401	Chirurgia vascolare	13		1			
2107	Geriatrics	27	1				
2401	Malattie infettive e tropicali	16	1				
2601	Medicina generale	51	2				
2901	Nefrologia	6	1				
3001	Neurochirurgia	4		1			
3101	Nido					21	

3201	Neurologia	10	1				
3401	Oculistica	1		1			
3601	Ortopedia e traumatologia	26		1			
3701	Ostetricia e Ginecologia	28		4			
3801	Otorinolaringoiatria	8		1			
3901	Pediatria	10	2				
4001	Psichiatria	14	1				
4301	Urologia	21		1			
4901	Rianimazione	20					
5001	Unità coronarica	5					
5101	MCUA	4					
5629	Geriatría Riabilitazione					14	
5801	Gastroenterologia	10	1				
6001	Geriatría Lungodegenti					16	
6201	Neonatologia	4					
6401	Oncologia	12	12				
6801	Pneumologia	24	1				
9601	Terapia del dolore		2				
9702	Detenuti						1
	TOTALI	370	26	12	30	21	1

I posti letto dell'ISAV risultano così assegnati:

Codice disciplina	Descrizione disciplina	accreditati		convenzionati		per residenti VdA	
		ordinari	DS	ordinari	DS	ordinari	DS
3601	Ortopedia e traumatologia	10	2	10	2	8	2
5601	Recupero e riabilitazione funzionale	64		53		38	
2001	Immunologia (COVID)	70		70		70	
	TOTALI	144	2	163	2	116	2

**Dichiarazione sulla coerenza dei dati esposti con i modelli ministeriali di rilevazione flussi:**

<b>MODELLO HSP 11 Anno 2021</b>	I dati sul numero di strutture a gestione diretta e convenzionata sono coerenti con quelli esposti nel Modello HSP 11.
<b>MODELLO HSP 12 Anno 2021</b>	I dati sul numero di posti letto sono coerenti con quelli esposti nel Modello HSP 12.
<b>MODELLO HSP 13 Anno 2021</b>	I dati sul numero di posti letto sono coerenti con quelli esposti nel Modello HSP 13.

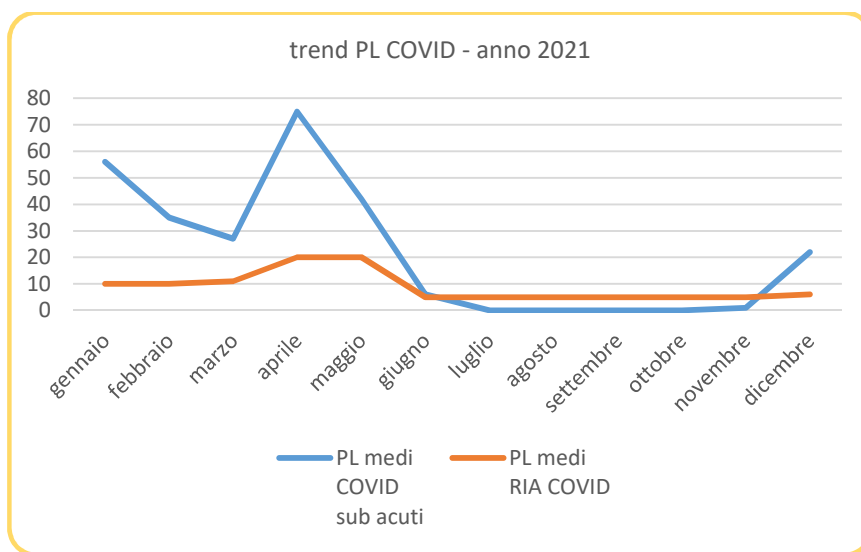
Al 31 dicembre 2021, i posti letto risultano così assegnati:

OSPEDALE PARINI							
Codice disciplina	Descrizione disciplina	ordinari acuti	DH	DS	ordinari post acuti	tecnici	detenuti
0801	Cardiologia	19	2				
0901	Chirurgia generale	30		1			
1301	Chirurgia toracica	8		1			
1401	Chirurgia vascolare	13		1			
2107	Geriatrics	32	1				
2401	Malattie infettive e tropicali	9	1				
2601	Medicina generale	50	5				
2901	Nefrologia	6	1				
3001	Neurochirurgia	4		0			
3101	Nido					21	
3201	Neurologia	18	1				
3401	Oculistica	1		1			
3601	Ortopedia e traumatologia	26		1			
3701	Ostetricia e Ginecologia	28		4			
3801	Otorinolaringoiatria	8		1			
3901	Pediatria	10	2				
4001	Psichiatria	14	1				
4301	Urologia	21		0			
4901	Rianimazione	10					
5001	Unità coronarica	5					
5101	MCAU	4					
5629	Geriatrics Riabilitazione				7		
5801	Gastroenterologia	10	1				
6001	Geriatrics Lungodegenti				0		
6201	Neonatalogia	4					
6401	Oncologia	12	12				
6801	Pneumologia	38	1				
9601	Terapia del dolore		2				
9702	Detenuti						1
	TOTALI	333	27	5	20	21	1

ISAV							
Codice disciplina	Descrizione disciplina	accreditati		convenzionati		per residenti VdA	
		ordinari	DS	ordinari	DS	ordinari	DS
3601	Ortopedia e traumatologia	10	2	10	2	8	2
5601	Recupero e riabilitazione funzionale	64		53		38	
6001	Lungodegenti	20		20		20	
	TOTALI	94	2	83	2	66	2

Nel corso del 2021, l'attribuzione dei Posti Letto presso l'Ospedale Parini ha risentito dell'emergenza COVID nel periodo gennaio – maggio, e poi a fine anno.

Di seguito si fornisce il trend dei PL presso i reparti COVID. Occorre tener conto che laddove gli stessi scendono a zero, sono comunque rimasti a disposizione dei pazienti COVID i PL delle Malattie Infettive e della Pneumologia.



## B. OBIETTIVI DELL'ESERCIZIO RELATIVI ALLA STRUTTURA E ALL'ORGANIZZAZIONE DEI SERVIZI

Obiettivi prioritari dell'Area Ospedaliera.

1. Monitoraggio e valutazione di indicatori riferiti ai PDTA individuati dalla DGR 744/2021;
2. Attività ambulatoriale: riapertura di tutti gli ambulatori, incremento dell'attività volta al recupero delle prestazioni non erogate causa pandemia ed all'abbattimento dei tempi d'attesa;
3. Attività chirurgica:
  - a. azzeramento dei fuori soglia in classe A e abbattimento dei fuori soglia nelle classi B e C,
  - b. riorganizzazione dell'attività chirurgica in funzione dell'andamento della domanda,
  - c. revisione delle modalità di gestione delle liste d'attesa;
4. Elaborazione di proposte riorganizzative concrete ed attuabili per far fronte alla situazione di crisi di alcune Strutture;
5. Implementazione delle prestazioni in telemedicina.

Grado di raggiungimento degli obiettivi.

1. L'obiettivo è individuato dalla DGR 744 (Allegato D, Area di intervento 1 – obiettivo 1.1) del 21 giugno 2021. La Direzione Medica di Presidio ha coordinato i lavori delle strutture interessate: Cardiologia, Medicina interna, Pneumologia, Oncologia, Chirurgia generale, Chirurgia toracica. Il

- risultato di tale attività è stato trasmesso all'Assessorato con nota prot. n.108285 del 30/12/2021.
2. L'attività ambulatoriale e di diagnostica erogata dagli specialisti ospedalieri negli ambulatori interni al presidio e sul territorio nell'anno 2021, appare, in rapporto agli anni 2020 e 2019, ancora complessa e differenziata per specialità. Fermo restando che i dati 2020 risentono pesantemente dell'emergenza sanitaria, e quindi il raffronto 2021 su 2020 è di massima di crescita dell'attività, il raffronto 2021 su 2019 denota come da un lato vi sono specialità i cui dati di attività si stanno attestando o addirittura superano i dati 2019, mentre dall'altro lato altre specialità sono ancora in sofferenza.
  3. L'attività chirurgica in elezione è stata fortemente influenzata dall'andamento della pandemia, ed è vincolata ai volumi di attività in urgenza ed alla disponibilità di risorse strutturali e di personale. I dati al 31 dicembre 2021 sono riportati nell'apposita sezione all'interno del capitolo "L'attività del periodo": si può vedere come di fatto ci sia stato generalmente un incremento degli interventi rispetto al 2020, con un impegno ad azzerare i pazienti fuori soglia in classe A ed a ridurre i fuori soglia nelle classi B e C. Sicuramente l'ultima ondata pandemica a fine anno ha provocato un rallentamento nella riduzione delle liste d'attesa. Per quanto concerne la riorganizzazione dell'attività chirurgica in funzione della domanda, i Direttore del Dipartimento delle Chirurgie e del DERA definiscono mensilmente la distribuzione delle sedute operatorie tra le diverse specialità tenendo conto dei volumi di interventi previsti. In ultimo, rispetto alle modalità di gestione delle liste d'attesa, è stata revisionata la relativa Procedura, al fine di fornire indicazioni univoche sulla gestione delle liste da parte dei singoli reparti, ferma restando l'ipotesi di creare un centro unico di gestione delle liste d'attesa.
  4. In presenza di situazioni di crisi di alcune Strutture, dovute da un lato alla carenza di personale e dall'altro lato alle limitazioni imposte all'attività istituzionale dall'emergenza sanitaria, è stato chiesto ai Direttori delle Strutture stesse di proporre all'Azienda delle soluzioni organizzative concrete ed attuabili. Le proposte sono state esaminate dalla Direzione Sanitaria aziendale e, rispondendo a quanto richiesto, alla loro attuazione sarà possibile vederne i risultati positivi.
  5. Le prestazioni in telemedicina hanno avuto un ruolo molto importante nel corso dell'emergenza sanitaria, andando a sopperire laddove possibile alle prestazioni in presenza non effettuabili. Si deve però ricordare che già in precedenza alcune Strutture ospedaliere effettuavano il telemonitoraggio di pazienti con precise condizioni cliniche. Nel 2020 è stata effettuata una ricognizione delle prestazioni erogabili in telemedicina alla quale hanno risposto positivamente diverse strutture dell'Area ospedaliera. I reparti ospedalieri e gli ambulatori medici sono stati dotati di postazioni multimediali adeguate alla telemedicina. Nell'anno 2021 il monitoraggio dell'attività in telemedicina si può definire positivo, anche se per alcune strutture tale modalità di erogazione è risultata di difficile attuazione soprattutto in relazione alla tipologia di utenza.  
Nell'ambito della telemedicina si colloca il progetto di telepsichiatria, avviato sul territorio. Si distinguono poi le televisite (914 prestazioni), il telemonitoraggio, ampiamente svolto dalla Cardiologia (542 prestazioni), la teleassistenza, che vede coinvolte alcune figure professionali sanitarie quali i dietisti ma anche gli psicologi (1.150 prestazioni, comprensive dei tecnici di riabilitazione del territorio), ed il teleconsulto, che consente l'interazione a distanza tra specialisti (1.201 prestazioni).

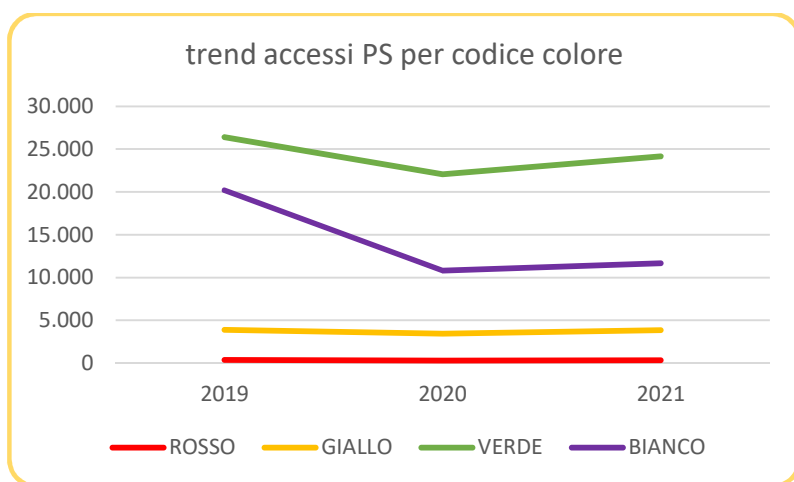
### C. L'ATTIVITA' DEL PERIODO

#### *Pronto Soccorso e OBI*

I punti di Pronto Soccorso ospedalieri sono: il Pronto Soccorso generale, afferente al MCUA, quello pediatrico, quello ostetrico/ginecologico e quello oculistico.

Gli accessi in Pronto Soccorso sono stati pesantemente condizionati dalla pandemia COVID. A partire da marzo 2020, il ricorso ai punti di Pronto Soccorso si è drasticamente ridotto. Da un lato questo fenomeno si può definire “positivo”, perché di fatto sono diminuiti gli accessi di codici bianchi e verdi, nonché gli accessi codificati “N/D”, cioè quegli accessi di pazienti che hanno lasciato il PS senza aver terminato il percorso diagnostico. Per contro, dall’altro lato, lo stesso fenomeno risulta negativo, in quanto persone anche con patologie rilevanti non hanno fatto ricorso al PS per il timore di contagio; ciò si è tradotto in un aumento di casi che l’ospedale ha dovuto prendere in carico successivamente in fase già di compromissione delle condizioni cliniche.

Guardando il trend degli accessi per codice colore degli anni 2019, 2020 e 2021, si può notare come i codici bianchi, verdi e N/D siano lievemente in aumento nel 2021 rispetto al 2020, ma ancora distanti dai valori del pre-pandemia.



Sempre prendendo a riferimento il totale degli accessi, guardando all’esito, si può notare si mantiene un incremento dei ricoveri presso i reparti di degenza, dovuti verosimilmente ad una maggiore complessità clinica dei pazienti che si rivolgono al PS, risulta stabile il dato sugli N/D, tende a risalire il numero di dimessi da PS, mentre risulta in calo i ricoverati in OBI.

	2021	2020	2019
TOTALE ACCESSI, di cui:	40.455	37.020	51.619
dimessi da PS	79,7%	79,1%	83,0%
ricoverati in OBI	2,7%	3,1%	2,9%
ricoverati in reparti di degenza	16,5%	16,7%	12,6%
N/D	1,1%	1,0%	1,5%

Nel dettaglio, l’attività dei punti di Pronto Soccorso dell’anno 2021 confrontata con gli anni 2020 e 2019:

Pronto Soccorso	codice colore	2021	2020	2019	Δ % 2021 vs 2020	Δ % 2021 vs 2019
Ginecologico	ROSSO	2	1	0		
	GIALLO	72	36	59		
	VERDE	2.529	2.365	2.663		
	BIANCO	505	530	740		
	N/D	109	109	148		
	<b>Totale</b>		<b>3.217</b>	<b>3.041</b>	<b>3.610</b>	<b>5,8%</b>
Oculistico	ROSSO	0	0	0		
	GIALLO		5	1	1	



	VERDE	916	736	688		
	BIANCO	1.290	1.308	1.825		
	N/D	21	23	11		
	<b>Totale</b>	<b>2.232</b>	<b>2.068</b>	<b>2.525</b>	<b>7,9%</b>	<b>-11,6%</b>
Parini (MCUA)	ROSSO	324	306	358		
	GIALLO	3.696	3.348	3.692		
	VERDE	18.986	17.600	21.028		
	BIANCO	8.581	7.729	14.756		
	N/D	311	230	582		
	<b>Totale</b>	<b>31.898</b>	<b>29.213</b>	<b>40.416</b>	<b>9,2%</b>	<b>-21,1%</b>
Pediatrico	ROSSO	6	8	17		
	GIALLO	71	62	137		
	VERDE	1.728	1.362	2.006		
	BIANCO	1.288	1.247	2.883		
	N/D	15	19	25		
	<b>Totale</b>	<b>3.108</b>	<b>2.698</b>	<b>5.068</b>	<b>15,2%</b>	<b>-38,7%</b>
<b>Totale complessivo</b>		<b>40.455</b>	<b>37.020</b>	<b>51.619</b>	<b>9,3%</b>	<b>-21,6%</b>

L'importante flessione degli accessi in PS nell'anno 2020, in particolare presso la sede di Viale Ginevra, risulta in ripresa solo parziale nel 2021, ed in modo meno rilevante presso il PS MCUA.

Le OBI (Osservazioni Brevi Intensive) sono effettuate da MCUA, Pediatria e Ostetricia/Ginecologia. Il numero di OBI è così rappresentato:

OBI	2021	2020	2019	$\Delta\%$ 2021 vs 2020	$\Delta\%$ 2021 vs 2019
MCUA	500	664	895	-24,7%	-44,1%
Pediatria	394	350	497	12,6%	-20,7%
Ostetricia/Ginecologia	198	153	153	29,4%	29,4%

### CUS e Emergenza Territoriale

Di seguito si forniscono i dati di sintesi dell'attività della CUS relativi al 1° semestre 2021. Si segnala che il flusso deriva da una piattaforma informatica esterna all'Azienda USL. E' in fase di valutazione la messa a punto di un flusso interno, utilizzabile per la reportistica aziendale.

MISSIONI DI SOCCORSO CUS 118 EFFETTUATE DA AMBULANZA		MISSIONI DI SOCCORSO CUS 118 EFFETTUATE DA AUTOMEDICA		MISSIONI DI SOCCORSO CUS 118 EFFETTUATE DA ELISOCORSO	
CODICE	NUMERO INTERVENTI	CODICE	NUMERO INTERVENTI	CODICE	NUMERO INTERVENTI
R	8.966	R	1.198	R	398
G	5.643	G	328	G	292
V	3.329	V	38	V	147
B	2.253	B	25	B	27

TOTALE	20.191	TOTALE	1.589	TOTALE	864
--------	--------	--------	-------	--------	-----

MISSIONI DI SOCCORSO CUS 118 PER DISTRETTI E TEMPI DI CHIAMATA			
DISTRETTO	TEMPO DI INTERVENTO	NUMERO INTERVENTI	TOT
AOSTA	>=20 MINUTI	3.795	10.527
	<20 MINUTI	6.189	
	non definito	543	
CHATILLON	>=20 MINUTI	2.057	3.380
	<20 MINUTI	1.086	
	non definito	237	
DONNAS	>=20 MINUTI	2.625	4.062
	<20 MINUTI	1.117	
	non definito	320	
MORGEX	>=20 MINUTI	1.161	1.905
	<20 MINUTI	611	
	non definito	133	
"DISTRETTO NON ASSEGNATO"	>=20 MINUTI	184	317
	<20 MINUTI	91	
	non definito	42	
TOTALE VDA ANNO 2021	>=20 MINUTI	9.822	20.191
	<20 MINUTI	9.094	
	non definito	1.275	

### Ricoveri ordinari per acuti

#### Indicatori sanitari complessivi

	2021			2020			2019			Δ % 2021 vs 2020	Δ % 2021 vs 2019
	pubblico	privato	totale	pubblico	privato	totale	pubblico	privato	totale		
posti letto medi	338,08	61,0	399,08	393,1	43,3	436,4	337,9	10	347,9		
dimessi	11.348	773	12.121	10.847	695	11.542	12.754	714	13.468	5,0%	-10,0%
gg degenza	104.122	3.026	107.148	95.883	4.814	100.697	101.531	1.964	103.495	6,4%	3,5%
degenza media	9,18	3,91	8,84	8,84	6,93	8,72	7,96	2,75	7,68	0,12	1,16
tasso occupazione PL %	84,38	13,59	73,56	66,83	30,46	63,22	82,32	53,81	81,50	10,34	-7,94
peso medio DRG	1,23	1,69	1,26	1,25	1,50	1,27	1,19	1,65	1,21	-0,01	0,04
fatturato	45.376.604	4.441.903	49.818.507	42.671.539	3.405.085	46.076.624	48.344.850	3.889.841	52.234.691	8,1%	-4,6%

DRGs più frequenti.

Nella tabella sotto riportata si evidenziano le patologie, identificate dai DRGs di assegnazione, più frequenti nell'ambito dei ricoveri ordinari per acuti. I dati tengono conto sia del pubblico (Ospedale Parini) che del privato (ISAV).

cod	descrizione	Dimessi	% cumulata
87	Edema polmonare e insufficienza respiratoria	497	4,1%
373	Parto vaginale senza diagnosi complicanti	496	8,2%

544	Sostituzione di articolazioni maggiori o reimpianto degli arti inferiori	475	12,1%
79	Infezioni e infiammazioni respiratorie, età > 17 anni con CC	386	15,3%
127	Insufficienza cardiaca e shock	280	17,6%
311	Interventi per via transuretrale senza CC	255	19,7%
576	Setticemia senza ventilazione meccanica >= 96 ore, età > 17 anni	244	21,7%
557	Interventi sul sistema cardiovascolare per via percutanea con stent medicato con diagnosi cardiovascolare maggiore	225	23,6%
430	Psicosi	224	25,4%
558	Interventi sul sistema cardiovascolare per via percutanea con stent medicato senza diagnosi cardiovascolare maggiore	212	27,2%
371	Parto cesareo senza CC	208	28,9%
14	Emorragia intracranica o infarto cerebrale	206	30,6%
125	Malattie cardiovascolari eccetto infarto miocardico acuto, con cateterismo cardiaco e diagnosi non complicata	198	32,2%
554	Altri interventi vascolari con CC senza diagnosi cardiovascolare maggiore	190	33,8%
359	Interventi su utero e annessi non per neoplasie maligne senza CC	149	35,0%
211	Interventi su anca e femore, eccetto articolazioni maggiori, età > 17 anni senza CC	134	36,1%
552	Altro impianto di pacemaker cardiaco permanente senza diagnosi cardiovascolare maggiore	125	37,2%
421	Malattie di origine virale, età > 17 anni	118	38,1%
316	Insufficienza renale	117	39,1%
219	Interventi su arto inferiore e omero eccetto anca, piede e femore, età > 17 anni senza CC	107	40,0%
266	Trapianti di pelle e/o sbrigliamenti eccetto per ulcere della pelle/cellulite senza CC	105	40,8%
124	Malattie cardiovascolari eccetto infarto miocardico acuto, con cateterismo cardiaco e diagnosi complicata	98	41,7%
89	Polmonite semplice e pleurite, età > 17 anni con CC	95	42,4%
42	Interventi sulle strutture intraoculari eccetto retina, iride e cristallino	88	43,2%
12	Malattie degenerative del sistema nervoso	87	43,9%
321	Infezioni del rene e delle vie urinarie, età > 17 anni senza CC	87	44,6%
82	Neoplasie dell'apparato respiratorio	85	45,3%
297	Disturbi della nutrizione e miscelanea di disturbi del metabolismo, età > 17 anni senza CC	84	46,0%
337	Prostatectomia transuretrale senza CC	78	46,6%
149	Interventi maggiori su intestino crasso e tenue senza CC	73	47,2%
494	Colecistectomia laparoscopica senza esplorazione del dotto biliare comune senza CC	73	47,8%
174	Emorragia gastrointestinale con CC	71	48,4%
182	Esofagite, gastroenterite e miscelanea di malattie dell'apparato digerente, età >17 anni con CC	69	49,0%
296	Disturbi della nutrizione e miscelanea di disturbi del metabolismo, età > 17 anni con CC	67	49,6%
203	Neoplasie maligne dell'apparato epatobiliare o del pancreas	67	50,1%
144	Altre diagnosi relative all'apparato circolatorio con CC	67	50,7%
158	Interventi su ano e stoma senza CC	66	51,2%
202	Cirrosi e epatite alcolica	65	51,7%
324	Calcolosi urinaria senza CC	62	52,2%
204	Malattie del pancreas eccetto neoplasie maligne	62	52,8%
467	Altri fattori che influenzano lo stato di salute	61	53,3%
15	Malattie cerebrovascolari acute aspecifiche e occlusione precerebrale senza infarto	59	53,7%
207	Malattie delle vie biliari con CC	59	54,2%
172	Neoplasie maligne dell'apparato digerente con CC	59	54,7%
428	Disturbi della personalità e del controllo degli impulsi	58	55,2%
566	Diagnosi relative all'apparato respiratorio con respirazione assistita < 96 ore	56	55,7%
130	Malattie vascolari periferiche con CC	55	56,1%
78	Embolia polmonare	55	56,6%
16	Malattie cerebrovascolari aspecifiche con CC	54	57,0%
569	Interventi maggiori su intestino crasso e tenue con CC con diagnosi gastrointestinale maggiore	53	57,5%
	altri DRGs	5.157	100,0%
	totale	12.121	

A seguire si forniscono gli indicatori relativi all'attività di ricovero per acuti presso l'Ospedale Parini.

Sono stati presi a riferimento gli indicatori da sistema DRG:

- ✚ PL medi: media dei PL nel periodo (dato fornito da DMP - i PL medi possono non coincidere con i PL da modello HSP 12, in quanto per il calcolo degli indicatori si tiene conto di tutte le variazioni intervenute nel corso dell'anno, anche temporanee)
- ✚ Dimessi: numero di dimessi nel periodo
- ✚ Giornate di degenza: numero delle giornate di degenza (sono attribuite tutte le giornate di degenza del ricovero al reparto dimettente)
- ✚ Degenza media: giornate di degenza / numero dimessi
- ✚ Tasso occupazione PL %: gg. di degenza / (PL \* gg. del periodo di riferimento) \* 100. Rappresenta la quota parte di PL mediamente occupati in valore percentuale
- ✚ Peso medio DRG: punti DRG / numero dimessi
- ✚ Fatturato: valorizzazione economica secondo le tariffe previste dal sistema DRG

Si precisa che per i reparti intensivi (UTIC e Rianimazione) e il reparto di degenza ordinaria della MCUA, tenuto conto della loro specificità, si riportano anche gli indicatori sanitari standard.

#### DIPARTIMENTO DELLE SPECIALITA' MEDICHE

S.C. CARDIOLOGIA					
	2021	2020	2019	Δ 2021 vs 2020	Δ 2021 vs 2019
PL medi	21,0	15,2	18,3		
dimessi	1.254	922	997	36,0%	25,8%
gg degenza	9.968	7.217	7.749	38,1%	28,6%
degenza media	7,95	7,83	7,77	0,12	0,18
peso medio DRG	1,68	1,63	1,59	0,05	0,09
fatturato	7.563.115	5.292.312	5.601.328	42,9%	35,0%

S.S. UTIC - indicatori da sistema DRG					
	2021	2020	2019	Δ 2021 vs 2020	Δ 2021 vs 2019
PL medi	5,0	5,0	5,0		
dimessi	21	31	36	-32,3%	-41,7%
gg degenza	137	360	177	-61,9%	-22,6%
degenza media	6,52	11,61	4,93	-5,09	1,59
peso medio DRG	1,93	1,77	1,43	0,16	0,50
fatturato	99.885	184.615	131.931	-45,9%	-24,3%

S.S. UTIC - indicatori sanitari standard			
	2021	2020	2019
PL medi	5,0	5,0	5,0
dimessi	21	31	36
gg degenza	1.246	1.175	1.193
degenza media	3,20	3,21	3,05
presenza media	3,41	3,22	3,27
% utilizzo PL	68,27	64,38	65,37

S.C. GERIATRIA - ACUTI					
	2021	2020	2019	Δ 2021 vs 2020	Δ 2021 vs 2019
PL medi	19,0	15,9	19,3		
dimessi	811	669	915	21,2%	-11,4%
gg degenza	10.914	8.452	8.162	29,1%	33,7%
degenza media	13,46	12,63	8,92	0,82	4,54
peso medio DRG	1,09	1,11	1,11	-0,02	-0,01
fatturato	2.899.235	2.428.763	3.127.119	19,4%	-7,3%

S.C. MEDICINA INTERNA					
	2021	2020	2019	Δ 2021 vs 2020	Δ 2021 vs 2019
PL medi	43,8	80,3	52,0		
dimessi	1.091	1.466	1.402	-25,6%	-22,2%
gg degenza	15.984	19.466	17.616	-17,9%	-9,3%
degenza media	14,65	13,28	12,56	1,37	2,09
peso medio DRG	1,12	1,22	1,14	-0,10	-0,02
fatturato	4.028.427	5.888.113	5.181.793	-31,6%	-22,3%

S.S. MALATTIE INFETTIVE					
	2021	2020	2019	Δ 2021 vs 2020	Δ 2021 vs 2019
PL medi	16,4	14,0	7,0		
dimessi	301	203	312	48,3%	-3,5%
gg degenza	3.290	2.271	3.886	44,9%	-15,3%
degenza media	10,93	11,19	12,46	-0,26	-1,53
peso medio DRG	1,29	1,42	1,44	-0,13	-0,15
fatturato	1.243.573	955.510	1.561.395	30,1%	-20,4%

S.C. NEFROLOGIA					
	2021	2020	2019	Δ 2021 vs 2020	Δ 2021 vs 2019
PL medi	5,7	4,8	6,0		
dimessi	140	173	211	-19,1%	-33,6%
gg degenza	1.710	1.754	2.278	-2,5%	-24,9%
degenza media	12,21	10,14	10,80	2,08	1,42
peso medio DRG	1,42	1,43	1,37	-0,01	0,04
fatturato	646.046	819.505	958.635	-21,2%	-32,6%

S.C. NEUROLOGIA E STROKE UNIT					
	2021	2020	2019	Δ 2021 vs 2020	Δ 2021 vs 2019
PL medi	14,2	11,6	16,8		
dimessi	366	360	564	1,7%	-35,1%
gg degenza	4.373	4.145	5.520	5,5%	-20,8%
degenza media	11,95	11,51	9,79	0,43	2,16
peso medio DRG	1,34	1,30	1,12	0,04	0,22
fatturato	1.623.724	1.576.970	2.025.850	3,0%	-19,8%

S.C. ONCOLOGIA ED EMATOLOGIA ONCOLOGICA					
	2021	2020	2019	Δ 2021 vs 2020	Δ 2021 vs 2019
PL medi	11,7	9,8	12,0		
dimessi	289	295	342	-2,0%	-15,5%
gg degenza	4.086	3.978	4.458	2,7%	-8,3%
degenza media	14,14	13,48	13,04	0,65	1,10
peso medio DRG	1,57	1,62	1,50	-0,05	0,07
fatturato	1.468.609	1.569.729	1.648.225	-6,4%	-10,9%

S.S.D. PNEUMOLOGIA E RIABILITAZIONE RESPIRATORIA					
	2021	2020	2019	Δ 2021 vs 2020	Δ 2021 vs 2019
PL medi	31,7	31,3	8,3		
dimessi	586	684	131	-14,3%	347,3%
gg degenza	9.247	10.074	3.475	-8,2%	166,1%
degenza media	15,78	14,73	26,53	1,05	-10,75
peso medio DRG	1,65	1,21	2,34	0,45	-0,69
fatturato	3.342.530	3.127.856	1.133.700	6,9%	194,8%

N.B.:

- 📌 I dati della SSD Pneumologia del 2° semestre 2020 e dell'anno 2021 sono comprensivi dei dati dei reparti COVID sub intensivi, ad eccezione della SS Malattie Infettive;
- 📌 I dati della SC Medicina interna del 1° semestre 2020 sono comprensivi dei dati dei reparti COVID sub intensivi, ad eccezione della SS Malattie Infettive.

## DIPARTIMENTO DELLE SPECIALITA' CHIRURGICHE

S.C. CHIRURGIA GENERALE					
	2021	2020	2019	Δ 2021 vs 2020	Δ 2021 vs 2019
PL medi	22,5	18,8	35,5		
dimessi	928	817	1.312	13,6%	-29,3%
gg degenza	9.351	7.761	11.152	20,5%	-16,1%
degenza media	10,08	9,50	8,50	0,58	1,58
peso medio DRG	1,25	1,27	1,22	-0,03	0,02
fatturato	3.889.635	3.416.762	5.253.026	13,8%	-26,0%

S.C. CHIRURGIA TORACICA, SENOLOGICA E ENDOCRINOLOGICA					
	2021	2020	2019	Δ 2021 vs 2020	Δ 2021 vs 2019
PL medi	5,5	6,2	9,0		
dimessi	346	342	481	1,2%	-28,1%
gg degenza	1.925	2.058	2.774	-6,5%	-30,6%
degenza media	5,56	6,02	5,77	-0,45	-0,20
peso medio	1,23	1,28	1,22	-0,05	0,00

DRG					
fatturato	1.279.562	1.292.263	1.819.484	-1,0%	-29,7%

S.C. CHIRURGIA VASCOLARE, ENDOVASCOLARE E ANGIOLOGIA

	2021	2020	2019	Δ 2021 vs 2020	Δ 2021 vs 2019
PL medi	10,6	9,1	13,0		
dimessi	393	353	518	11,3%	-24,1%
gg degenza	2.620	1.845	3.043	42,0%	-13,9%
degenza media	6,67	5,23	5,87	1,44	0,79
peso medio DRG	1,98	1,99	1,91	-0,01	0,07
fatturato	2.386.440	2.096.786	2.982.255	13,8%	-20,0%

S.C. OCULISTICA

	2021	2020	2019	Δ 2021 vs 2020	Δ 2021 vs 2019
PL medi	1,0	1,0	1,0		
dimessi	93	209	209	-55,5%	-55,5%
gg degenza	90	208	213	-56,7%	-57,7%
degenza media	0,97	1,00	1,02	-0,03	-0,05
peso medio DRG	0,84	0,84	0,84	0,00	0,00
fatturato	140.816	316.704	318.667	-55,5%	-55,8%

S.C. ORTOPEDIA E TRAUMATOLOGIA

	2021	2020	2019	Δ 2021 vs 2020	Δ 2021 vs 2019
PL medi	23,7	18,3	26,3		
dimessi	865	805	1.020	7,5%	-15,2%
gg degenza	6.661	5.568	6.848	19,6%	-2,7%
degenza media	7,70	6,92	6,71	0,78	0,99
peso medio DRG	1,34	1,30	1,29	0,04	0,05
fatturato	4.067.746	3.609.208	4.578.722	12,7%	-11,2%

S.C. OTORINOLARINGOIATRIA

	2021	2020	2019	Δ 2021 vs 2020	Δ 2021 vs 2019
PL medi	7,0	5,3	8,0		
dimessi	478	430	547	11,2%	-12,6%
gg degenza	1.623	1.568	1.762	3,5%	-7,9%
degenza media	3,40	3,65	3,22	-0,25	0,17
peso medio DRG	0,92	0,87	0,86	0,04	0,05
fatturato	978.392	792.622	1.027.328	23,4%	-4,8%

S.C. UROLOGIA					
	2021	2020	2019	Δ 2021 vs 2020	Δ 2021 vs 2019
PL medi	16,2	11,2	21,3		
dimessi	773	644	1.067	20,0%	-27,6%
gg degenza	4.544	3.562	5.650	27,6%	-19,6%
degenza media	5,88	5,53	5,30	0,35	0,58
peso medio DRG	0,88	0,94	0,94	-0,06	-0,06
fatturato	2.168.267	1.959.328	3.206.393	10,7%	-32,4%

S.S.D. GASTROENTEROLOGIA E ENDOSCOPIA DIGESTIVA					
	2021	2020	2019	Δ 2021 vs 2020	Δ 2021 vs 2019
PL medi	7,8	7,2	10,0		
dimessi	315	328	396	-4,0%	-20,5%
gg degenza	3.734	3.194	3.849	16,9%	-3,0%
degenza media	11,85	9,74	9,72	2,12	2,13
peso medio DRG	1,11	1,14	1,11	-0,03	0,00
fatturato	1.105.836	1.166.751	1.360.257	-5,2%	-18,7%

S.S.D. NEUROCHIRURGIA					
	2021	2020	2019	Δ 2021 vs 2020	Δ 2021 vs 2019
PL medi	2,5	2,6	3,2		
dimessi	74	90	125	-17,8%	-40,8%
gg degenza	954	738	875	29,3%	9,0%
degenza media	12,89	8,20	7,00	4,69	5,89
peso medio DRG	3,29	2,19	2,50	1,10	0,79
fatturato	963.618	700.372	1.135.949	37,6%	-15,2%

## DERA

S.C. ANESTESIA E RIANIMAZIONE - indicatori da sistema DRG					
	2021	2020	2019	Δ 2021 vs 2020	Δ 2021 vs 2019
PL medi	18,9	22,2	10,0		
dimessi	141	161	120	-12,4%	17,5%
gg degenza	1.736	1.995	1.122	-13,0%	54,7%
degenza media	12,31	12,39	9,35	-0,08	2,96
peso medio DRG	2,83	3,32	3,01	-0,49	-0,18
fatturato	1.433.865	1.911.084	1.228.391	-25,0%	16,7%

S.C. ANESTESIA E RIANIMAZIONE - indicatori san standard			
	2021	2020	2019
PL medi	18,9	22,2	10,0
dimessi	142	161	120
gg degenza	3.352	3.654	2.796
degenza media	6,84	7,46	5,91
presenza media	9,18	10,01	7,66
% utilizzo PL	72,50	45,16	76,60



S.C. MCUA - indicatori da sistema DRG					
	2021	2020	2019	Δ 2021 vs 2020	Δ 2021 vs 2019
PL medi	4,0	4,0	4,0		
dimessi	168	117	157	43,6%	7,0%
gg degenza	450	293	299	53,6%	50,5%
degenza media	2,68	2,50	1,90	0,17	0,77
peso medio DRG	1,18	1,19	1,12	-0,01	0,05
fatturato	385.170	220.084	244.628	75,0%	57,5%

S.C. MCUA - indicatori sanitari standard				
	2021	2020	2019	
PL medi	4,0	4,0	4,0	
dimessi	168	117	157	
gg degenza	1.964	1.215	1.148	
degenza media	2,63	2,18	1,87	
presenza media	5,38	3,33	3,15	
% utilizzo PL	134,52	83,22	78,63	

N.B.:

I dati della SC Rianimazione sono comprensivi dei pazienti COVID.

## DIPARTIMENTO MATERNO INFANTILE

S.C. OSTETRICIA GINECOLOGIA					
	2021	2020	2019	Δ 2021 vs 2020	Δ 2021 vs 2019
PL medi	28,0	27,8	24,6		
dimessi	1.129	1.107	1.170	2,0%	-3,5%
gg degenza	4.067	3.583	4.445	13,5%	-8,5%
degenza media	3,60	3,24	3,80	0,37	-0,20
peso medio DRG	0,61	0,59	0,59	0,02	0,02
fatturato	1.908.828	1.725.005	1.966.362	10,7%	-2,9%

S.C. PEDIATRIA E NEONATOLOGIA					
	2021	2020	2019	Δ 2021 vs 2020	Δ 2021 vs 2019
PL medi	10,0	10,0	10,0		
dimessi	395	300	345	31,7%	14,5%
gg degenza	2.529	2.056	2.089	23,0%	21,1%
degenza media	6,40	6,85	6,06	-0,45	0,35
peso medio DRG	0,73	0,94	0,97	-0,21	-0,24
fatturato	1.025.203	1.012.011	1.143.806	1,3%	-10,4%

## DIPARTIMENTO SALUTE MENTALE

S.C. PSICHIATRIA					
	2021	2020	2019	Δ 2021 vs 2020	Δ 2021 vs 2019
PL medi	14,0	14,0	14,0		
dimessi	391	341	377	14,7%	3,7%
gg degenza	4.129	3.737	4.089	10,5%	1,0%
degenza media	10,56	10,96	10,85	-0,40	-0,29
peso medio DRG	0,71	0,71	0,71	-0,01	0,00

fatturato	728.082	629.058	709.606	15,7%	2,6%
-----------	---------	---------	---------	-------	------

I dati complessivi relativi ai ricoveri ordinari per acuti registrano una parziale ripresa, con le giornate di degenza e la degenza media in crescita, indice di una maggiore complessità clinica.

### Day Hospital/Day Surgery

I dati complessivi dell'anno 2021 vedono una ripresa dell'attività di day hospital/day surgery rispetto al 2020, quando l'attività era stata sospesa in occasione del lockdown, restando ancora però complessivamente inferiori all'anno 2019.

Indicatori sanitari complessivi.

	2021			2020			2019			Δ 2021 vs 2020	Δ 2021 vs 2019
	pubblico	privato	totale	pubblico	privato	totale	pubblico	privato	totale		
cicli	3.930	72	4.002	2.280	14	2.294	5.157	19	5.176	74,5%	-22,7%
accessi	12.997	72	13.069	11.683	14	11.697	16.765	19	16.784	11,7%	-22,1%
peso medio	0,88	0,88	0,88	0,89	0,89	0,89	0,91	0,84	0,91	-0,01	-0,03
fatturato	6.314.161	107.715	6.421.876	5.594.199	20.274	5.614.473	9.290.940	26.405	9.317.345	14,4%	-31,1%

DRGs più frequenti.

Nella tabella sotto riportata si evidenziano le patologie, identificate dai DRGs di assegnazione, più frequenti nell'ambito dei Day Hospital/Day Surgery. I dati tengono conto sia del pubblico (Ospedale Parini) che del privato (ISAV). I DRGs 359 e 365 sono prodotti quasi esclusivamente dal Centro PMA.

cod	descrizione	cicli	% cumulata
410	Chemioterapia non associata a diagnosi secondaria di leucemia acuta	555	13,9%
359	Interventi su utero e annessi non per neoplasie maligne senza CC	440	24,9%
421	Malattie di origine virale, età > 17 anni	343	33,4%
365	Altri interventi sull'apparato riproduttivo femminile	333	41,8%
243	Affezioni mediche del dorso	295	49,1%
461	Intervento con diagnosi di altro contatto con i servizi sanitari	187	53,8%
467	Altri fattori che influenzano lo stato di salute	87	56,0%
40	Interventi sulle strutture extraoculari eccetto l'orbita, età > 17 anni	82	58,0%
139	Aritmia e alterazioni della conduzione cardiaca senza CC	72	59,8%
380	Aborto senza dilatazione e raschiamento	68	61,5%
119	Legatura e stripping di vene	66	63,2%
270	Altri interventi su pelle, tessuto sottocutaneo e mammella senza CC	62	64,7%
381	Aborto con dilatazione e raschiamento, mediante aspirazione o isterotomia	52	66,0%
117	Revisione del pacemaker cardiaco, eccetto sostituzione	51	67,3%
245	Malattie dell'osso e artropatie specifiche senza CC	47	68,5%
503	Interventi sul ginocchio senza diagnosi principale di infezione	46	69,6%
202	Cirrosi e epatite alcolica	45	70,7%
	altri DRGs	1.171	100,0%
	totale	4.002	

Di seguito si forniscono gli indicatori sanitari da sistema DRG delle singole strutture dell'Ospedale Parini.

## DIPARTIMENTO DELLE SPECIALITA' CHIRURGICHE

S.C. CHIRURGIA GENERALE					
	2021	2020	2019	Δ 2021 vs 2020	Δ 2021 vs 2019
PL medi	0,1	0,9	0,5		
cicli	62	96	176	-35,4%	-64,8%
accessi	63	96	176	-34,4%	-64,2%
peso medio DRG	0,72	0,72	0,67	0,00	0,05
% utilizzo PL	252,00	42,67	140,80		
fatturato	64.964	101.097	167.718	-35,7%	-61,3%

S.C. CHIRURGIA TORACICA, SENOLOGICA E ENDOCRINOLOGICA					
	2021	2020	2019	Δ 2021 vs 2020	Δ 2021 vs 2019
PL medi	0,1	0,9	0,5		
cicli	88	103	87	-14,6%	1,1%
accessi	88	103	87	-14,6%	1,1%
peso medio DRG	1,01	0,98	1,00	0,03	0,01
% utilizzo PL	352,00	45,78	69,60		
fatturato	102.201	124.401	119.011	-17,8%	-14,1%

S.C. CHIRURGIA VASCOLARE, ENDOVASCOLARE E ANGIOLOGIA					
	2021	2020	2019	Δ 2021 vs 2020	Δ 2021 vs 2019
PL medi	0,1	0,8	0,5		
cicli	90	66	61	36,4%	47,5%
accessi	90	74	68	21,6%	32,4%
peso medio DRG	1,07	0,81	0,91	0,26	0,16
% utilizzo PL	360,00	37,00	54,40		
fatturato	165.103	106.266	102.805	55,4%	60,6%

S.C. OCULISTICA					
	2021	2020	2019	Δ 2021 vs 2020	Δ 2021 vs 2019
PL medi	1,0	1,0	1,0		
cicli	110	127	188	-13,4%	-41,5%
accessi	110	127	188	-13,4%	-41,5%
peso medio DRG	0,85	0,85	0,85	0,00	0,00
% utilizzo PL	44,00	50,80	75,20		
fatturato	172.118	199.598	293.086	-13,8%	-41,3%

S.C. ORTOPEDIA E TRAUMATOLOGIA					
	2021	2020	2019	Δ 2021 vs 2020	Δ 2021 vs 2019
PL medi	0,1	0,8	0,5		
cicli	155	128	131	21,1%	18,3%
accessi	225	134	132	67,9%	70,5%
peso medio DRG	0,82	0,90	0,85	-0,08	-0,03
% utilizzo PL	900,00	67,00	105,60		
fatturato	212.638	172.111	159.233	23,5%	33,5%

S.C. OTORINOLARINGOIATRIA					
	2021	2020	2019	Δ 2021 vs 2020	Δ 2021 vs 2019
PL medi	0,1	0,8	0,5		
cicli	31	24	108	29,2%	-71,3%
accessi	32	26	110	23,1%	-70,9%
peso medio DRG	0,68	0,78	0,80	-0,10	-0,12
% utilizzo PL	128,00	13,00	88,00		
fatturato	20.343	9.356	124.361	117,4%	-83,6%

S.C. UROLOGIA					
	2021	2020	2019	Δ 2021 vs 2020	Δ 2021 vs 2019
PL medi	0,1	0,8	0,5		
cicli	119	72	103	65,3%	15,5%
accessi	119	73	103	63,0%	15,5%
peso medio DRG	0,55	0,64	0,62	-0,09	-0,07
% utilizzo PL	476,00	36,50	82,40		
fatturato	109.365	68.156	94.873	60,5%	15,3%

S.S.D. GASTROENTEROLOGIA E ENDOSCOPIA DIGESTIVA					
	2021	2020	2019	Δ 2021 vs 2020	Δ 2021 vs 2019
PL medi	1,0	1,0			
cicli	107	111		-3,6%	
accessi	448	318		40,9%	
peso medio DRG	1,04	0,88		0,16	
% utilizzo PL	179,20	127,20			
fatturato	116.486	77.863		49,6%	

S.S.D. NEUROCHIRURGIA					
	2021	2020	2019	Δ 2021 vs 2020	Δ 2021 vs 2019
PL medi	0,1	0,9	0,5		
cicli	13	14	6	-7,1%	116,7%
accessi	13	14	6	-7,1%	116,7%
peso medio DRG	1,18	1,14	0,88	0,04	0,30
% utilizzo PL	52,00	6,22	4,80		
fatturato	21.650	23.995	5.452	-9,8%	297,1%

## DIPARTIMENTO DELLE SPECIALITA' MEDICHE

S.C. CARDIOLOGIA					
	2021	2020	2019	Δ 2021 vs 2020	Δ 2021 vs 2019
PL medi	1,8	0,8	1,0		
cicli	174	128	70	35,9%	148,6%
accessi	213	159	70	34,0%	204,3%
peso medio DRG	0,90	0,93	1,14	-0,03	-0,24
% utilizzo PL	47,33	79,50	28,00		
fatturato	207.988	163.739	123.584	27,0%	68,3%

S.C. GERIATRIA - ACUTI					
	2021	2020	2019	Δ 2021 vs 2020	Δ 2021 vs 2019
PL medi	1,0	1,0	1,0		
cicli	95	68	71	39,7%	33,8%
accessi	146	126	86	15,9%	69,8%
peso medio DRG	0,96	0,90	0,89	0,06	0,07
% utilizzo PL	58,40	50,40	34,40		
fatturato	31.123	32.632	18.508	-4,6%	68,2%

S.C. MEDICINA INTERNA					
	2021	2020	2019	Δ 2021 vs 2020	Δ 2021 vs 2019
PL medi	2,0	2,0			
cicli	116	85		36,5%	
accessi	673	458		46,9%	
peso medio DRG	0,84	0,81		0,03	
% utilizzo PL	134,60	91,60			
fatturato	151.705	101.336		49,7%	

S.S. MALATTIE INFETTIVE					
	2021	2020	2019	Δ 2021 vs 2020	Δ 2021 vs 2019
PL medi	1,0	1,0			
cicli	359	4		8875,0%	
accessi	375	58		546,6%	
peso medio DRG	0,69	1,39		-0,70	
% utilizzo PL	150,00	23,20			
fatturato	83.560	12.490		569,0%	

S.C. NEFROLOGIA					
	2021	2020	2019	Δ 2021 vs 2020	Δ 2021 vs 2019
PL medi	1,0	1,0			
cicli	25	18		38,9%	
accessi	163	110		48,2%	
peso medio DRG	1,16	1,10		0,06	
% utilizzo PL	65,20	44,00			
fatturato	44.278	28.746		54,0%	

S.C. NEUROLOGIA E STROKE UNIT					
	2021	2020	2019	Δ 2021 vs 2020	Δ 2021 vs 2019
PL medi	1,0	1,0			
cicli	72	74		-2,7%	
accessi	842	913		-7,8%	
peso medio DRG	0,88	0,90		-0,02	
% utilizzo PL	336,80	365,20			
fatturato	178.710	203.874		-12,3%	

## DERA

S.S.D. TERAPIA DEL DOLORE					
	2021	2020	2019	Δ 2021 vs 2020	Δ 2021 vs 2019
PL medi	2,0	2,0	2,0		
cicli	499	365	708	36,7%	-29,5%
accessi	499	365	777	36,7%	-35,8%
peso medio DRG	1,04	1,09	1,11	-0,05	-0,07
% utilizzo PL	99,80	73,00	155,40		
fatturato	568.944	431.652	912.239	31,8%	-37,6%

## DIPARTIMENTO MATERNO INFANTILE

S.C. OSTETRICIA GINECOLOGIA					
	2021	2020	2019	Δ 2021 vs 2020	Δ 2021 vs 2019
PL medi	4,0	4,0	4,0		
cicli	1.049	682	943	53,8%	11,2%
accessi	1.049	682	943	53,8%	11,2%
peso medio DRG	0,91	0,91	0,94	0,00	-0,03
% utilizzo PL	104,90	68,20	94,30		
fatturato	1.315.017	917.321	1.301.336	43,4%	1,1%

S.C. PEDIATRIA E NEONATOLOGIA					
	2021	2020	2019	Δ 2021 vs 2020	Δ 2021 vs 2019
PL medi	2,0	2,0	2,0		
cicli	54	44	64	22,7%	-15,6%
accessi	55	46	69	19,6%	-20,3%
peso medio DRG	0,56	0,51	0,52	0,05	0,04
% utilizzo PL	11,00	9,20	13,80		
fatturato	10.192	9.349	12.901	9,0%	-21,0%

## DIPARTIMENTO SALUTE MENTALE

S.C. PSICHIATRIA					
	2021	2020	2019	Δ 2021 vs 2020	Δ 2021 vs 2019
PL medi	1,0	0,2	1,0		
cicli	24	21	87	14,3%	72,4%
accessi	250	203	1.299	23,2%	80,8%
peso medio DRG	0,73	0,70	0,74	0,03	-0,01
% utilizzo PL	68,49	278,08	355,89		
fatturato	40.555	32.561	208.213	24,6%	80,5%

## Ricoveri ordinari post acuti

### Indicatori sanitari complessivi

	2021			2020			2019			Δ % 2021 vs 2020	Δ % 2021 vs 2019
	pubblico	privato	totale	pubblico	privato	totale	pubblico	privato	totale		
posti letto medi	20,0	64,0	84,0	12,7	46,2	436,4	30,0	53,0	347,9		
dimessi	154	677	831	160	549	709	383	774	1.157	5,0%	-10,0%
gg degenza	3.649	11.592	15.241	3.572	9.458	13.030	10.407	13.903	24.310	6,4%	3,5%
degenza media	23,7	17,1	18,3	22,3	17,2	18,4	27,2	18,0	21,0	0,12	1,16
tasso occupazione PL %	50,0	49,6	49,7	77,1	56,1	8,2	95,0	71,9	19,1	10,34	-7,94
peso medio DRG	0,98	0,67	0,73	1,03	0,71	0,78	1,05	0,69	0,81	-0,01	0,04
fatturato	898.094	2.752.604	3.650.698	897.566	2.288.196	3.185.762	2.545.197	3.330.192	5.875.389	8,1%	-4,6%

DRGs più frequenti.

Nella tabella sotto riportata si evidenziano le patologie, identificate dai DRGs di assegnazione, più frequenti nell'ambito dei ricoveri ordinari post acuti. I dati tengono conto sia del pubblico (Ospedale Parini) che del privato (ISAV).

DRG			
cod	descrizione	Dimessi	% cumulata
256	Altre diagnosi del sistema muscolo-scheletrico e del tessuto connettivo	403	48,5%
249	Assistenza riabilitativa per malattie del sistema muscolo-scheletrico e del tessuto connettivo	156	67,3%
12	Malattie degenerative del sistema nervoso	86	77,6%
462	Riabilitazione	67	85,7%
127	Insufficienza cardiaca e shock	21	88,2%
16	Malattie cerebrovascolari aspecifiche con CC	16	90,1%
	altri DRGs	82	100,0%
	<b>totale</b>	<b>831</b>	

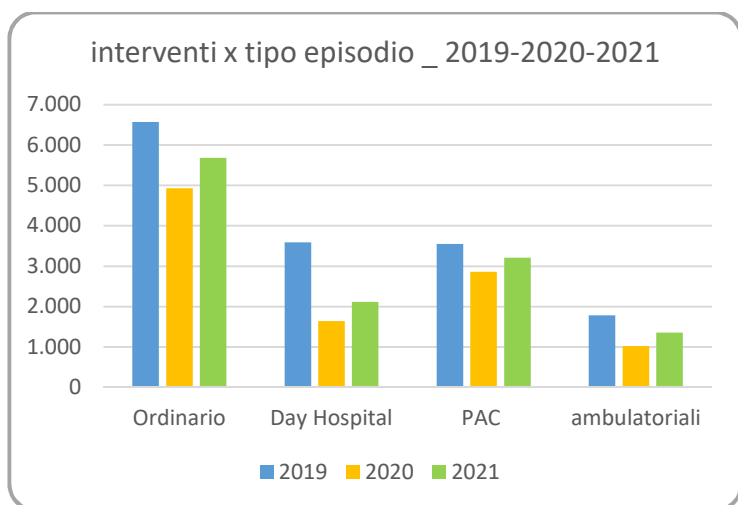
### Attività chirurgica

L'attività chirurgica, pesantemente influenzata dalle emergenze COVID, ha visto nel 1° semestre 2020 un calo dell'attività pari. Sia nel 2° semestre 2020, sia nel 2021, ci sono stati riavvii dell'attività, sulla base da un lato della necessità di recuperare l'attività ordinaria, dall'altro lato dell'andamento della pandemia e della disponibilità di personale e di sale operatorie.

A fine anno 2021 si può parlare di una ripresa complessiva dell'attività chirurgica, malgrado le difficoltà legate alla pandemia. L'attività sotto rappresentata si riferisce all'Ospedale Parini ed all'ISAV.

TIPO EPISODIO	2021 Procedure Interventistiche			2020 Procedure Interventistiche			2019 Procedure Interventistiche			Δ % 2021 vs 2020	Δ % 2021 vs 2019
	pubblico	privato	totale	pubblico	privato	totale	pubblico	privato	totale		
Ordinario	4.989	691	5.680	4.472	455	4.927	5.843	726	6.569	15,3%	-13,5%
Day Hospital/Day Surgery	2.045	70	2.115	1.627	14	1.641	3.574	19	3.593	28,9%	-41,1%
PAC	3.214		3.214	2.861		2.861	3.551		3.551	12,3%	-9,5%
ambulatoriali	1.354		1.354	1.024		1.024	1.783		1.783	32,2%	-24,1%

Totale	11.602	761	12.363	9.984	469	10.453	14.751	745	15.496	18,3%	-20,2%
--------	--------	-----	--------	-------	-----	--------	--------	-----	--------	-------	--------



Per quanto concerne l'Ospedale Parini, data la situazione complessiva, è opportuno guardare l'andamento dell'attività chirurgica per singola Struttura. Nella tabella sottostante si può notare come alcune Strutture tendono ad un recupero dell'attività nel 2021, alcune superando i dati del 2019, mentre altre Strutture risultano ancora in sofferenza.

N.B.

- ✚ Per quanto concerne la SSD Neurochirurgia e la SSD Dermatologia, l'esiguità dei numeri fa sì che gli scostamenti percentuali risultino poco significativi,
- ✚ per la SC Radiologia, i dati 2021 e 2020 non sono raffrontabili a quelli del 2019, in quanto sono intervenute modifiche organizzative che hanno comportato l'abbattimento delle prestazioni di interventistica,
- ✚ nel 2019 c'è ancora una parte di interventi attribuiti al DHMD, quindi non distribuiti alle singole strutture.





STRUTTURA	2021	2020	2019	Δ % 2021 vs 2020	Δ % 2021 vs 2019
DIPARTIMENTO DELLE DISCIPLINE CHIRURGICHE:					
S.C. CHIRURGIA GENERALE	885	885	1.910	0,0	-53,7
S.C. CHIRURGIA TORACICA	418	460	692	-9,1	-39,6
S.C. CHIRURGIA VASCOLARE	520	457	682	13,8	-23,8
S.S.D. NEUROCHIRURGIA	71	75	96	-5,3	-26,0
S.C. OCULISTICA	3.299	3.079	3.667	7,1	-10,0
S.C. ORTOPEDIA E TRAUMATOLOGIA	1.089	957	1.291	13,8	-15,6
S.C. OTORINOLARINGOIATRIA	770	611	891	26,0	-13,6
S.C. UROLOGIA	1.074	864	1.485	24,3	-27,7
DIPARTIMENTO DELLE DISCIPLINE MEDICHE:					
S.C. CARDIOLOGIA	1.056	784	741	34,7	42,5
S.S.D. DERMATOLOGIA	324	105	235	208,6	37,9
DIPARTIMENTO MATERNO INFANTILE:					
S.C. OSTETRICIA GINECOLOGIA	1.333	1.064	1.396	25,3	-4,5
DIPARTIMENTO DIAGNOSTICA PER IMMAGINI:					
S.C. RADIOLOGIA DIAGNOSTICA ED INTERVENTISTICA	109	107	560	1,9	-80,5
DERA:					
S.C. ANESTESIA E RIANIMAZIONE	29	58	44	-50,0	-34,1
S.S.D. TERAPIA DEL DOLORE	625	478	989	30,8	-36,8
DIREZ. MEDICA DI PRESIDIO:					

S.S.D. DH MULTIDISCIPLINARE			71		
	Totale	11.602	9.984	14.750	-21,3

### Tempi d'attesa attività chirurgica

Di seguito vengono forniti i tempi d'attesa ed i casi fuori soglia per Specialità e per classe di priorità al 31.12.2021. I dati si riferiscono all'Ospedale Parini.

Le classi di priorità sono le seguenti:

-  classe A: ricovero entro 30 gg dall'inserimento in lista d'attesa
-  classe B: ricovero entro 60 gg dall'inserimento in lista d'attesa
-  classe C: ricovero entro 180 gg dall'inserimento in lista d'attesa
-  classe D: ricovero entro 12 mesi dall'inserimento in lista d'attesa

I tempi d'attesa per gli interventi chirurgici seguono l'andamento dell'attività, fermo restando che la riapertura delle liste e la disponibilità di sale operatorie hanno comunque risentito dell'andamento della pandemia.

Specialità	totale pazienti in lista d'attesa / con pre ricovero	di cui:				di cui fuori soglia				
		classe A	classe B	classe C	classe D	totale	classe A	classe B	classe C	classe D
CARDIOLOGIA	43	6	17	9	11	2	0	0	1	1
CHIRURGIA GENERALE	2.085	0	427	766	892	1.319	0	318	462	539
CHIRURGIA TORACICA	199	20	23	62	94	92	3	15	38	36
CHIRURGIA VASCOLARE	378	12	58	32	276	138	3	18	15	102
DERMATOLOGIA	264	64	126	56	18	187	41	96	41	9
NEUROCHIRURGIA	17	0	7	7	3	0	0	0	0	0
OCULISTICA	656	6	36	164	450	0	0	0	0	0
ODONTOSTOMATOLOGIA	20	0	5	12	3	1	0	1	0	0
ORTOPEDIA	195	3	15	139	38	6	1	1	4	0
OSTETRICA/GINECOLOGIA	100	1	19	24	56	11	0	4	2	5
OTORINOLARINGOIATRIA	393	8	65	103	217	169	0	3	45	121
TERAPIA DEL DOLORE	71	0	44	27	0	4	0	4	0	0
UROLOGIA	338	29	13	131	165	131	6	9	49	67
TOTALE	4.759	149	855	1.532	2.223	2.060	54	469	657	880

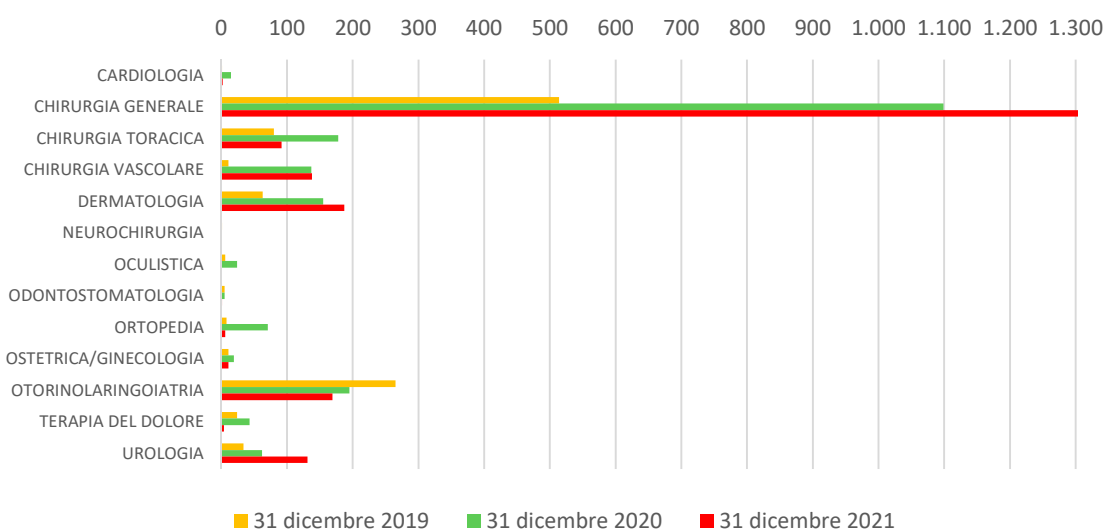
Come per i dati di attività, anche quelli dei tempi d'attesa sono diversificati tra le Strutture. Di seguito si fornisce il trend per struttura dei "pazienti fuori soglia".

L'obiettivo di performance organizzativa delle strutture chirurgiche inserito per l'anno 2021 ha portato di fatto ad uno sforzo per abbattere i pazienti fuori soglia in particolare in classe A e per effettuare una più attenta "pulizia" delle liste d'attesa, secondo criteri condivisi con la Direzione Strategica.

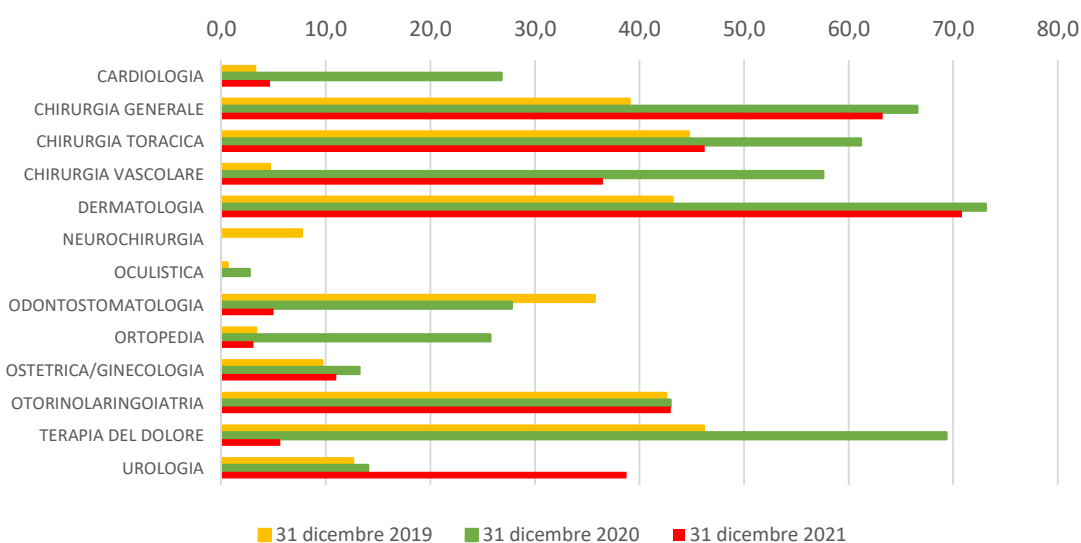
I grafici sottostanti rappresentano il primo i pazienti fuori soglia in valore assoluto per specialità, il secondo la percentuale di pazienti fuori soglia per specialità.



fuori soglia (v.a.) per specialità 31.12.2019 - 31.12.2020 - 31.12.2021



% pazienti fuori soglia per specialità 31.12.2019 - 31.12.2020 - 31.12.2021



### Attività dei servizi

L'attività dei servizi deve necessariamente essere letta nelle due specificità: l'attività intermedia, quindi tutte le prestazioni erogate in favore di strutture interne, e l'attività per esterni, cioè erogata in favore di pazienti che accedono direttamente ai servizi.

Nelle prestazioni per interni si sono quindi considerate le prestazioni erogate in favore di pazienti ricoverati (regime ordinario, day hospital, day service, OBI, Hospice), di pazienti che accedono a PAC e Day Service, nonché dei pazienti che accedono al Pronto Soccorso.

In linea generale si può notare una ripresa dell'attività nel 2021 rispetto al 2020, restando però di massima a valori inferiori al 2019.

Per quanto concerne le prestazioni per esterni, di rilievo il trend della SC Analisi Cliniche laddove, seppure nel 2020 l'attività ha visto una flessione, il fatturato è stato comunque in crescita dato il valore economico delle analisi per la ricerca del COVID.

PRESTAZIONI PER INTERNI	2021	2020	2019		Δ 2021 vs 2020	Δ 2021 vs 2019
S.C. ANALISI CLINICHE	933.709	787.303	838.427		18,6%	11,4%
S.C. ANATOMIA PATOLOGICA	7.896	6.655	9.836		18,6%	-19,7%
CENTRO PRENOTAZIONI UNIFICATO	1.446	1.179	2.668		22,6%	-45,8%
S.C. IMMUNOEMATOLOGIA E MEDICINA TRASFUSIONALE	26.389	24.404	27.975		8,1%	-5,7%
TOTALE DIPARTIMENTO DI PATOLOGIA CLINICA	969.440	819.541	878.906			

PRESTAZIONI PER INTERNI	2021	2020	2019		Δ 2021 vs 2020	Δ 2021 vs 2019
S.C. MEDICINA NUCLEARE	928	603	640		53,9%	45,0%
S.C. RADIOLOGIA DIAGNOSTICA ED INTERVENTISTICA	60.543	59.075	69.776		2,5%	-13,2%
TOTALE DIPARTIMENTO DIAGNOSTICA PER IMMAGINI E RADIOTERAPIA	61.471	59.678	70.416			

PRESTAZIONI PER ESTERNI	numero prestazioni			valorizzazione		
	2021	2020	2019	2021	2020	2019
S.C. ANALISI CLINICHE	1.217.725	917.210	1.119.130	8.684.568	7.378.581	5.525.298
S.C. ANATOMIA PATOLOGICA	13.002	9.676	16.077	592.235	427.712	680.536
CENTRO PRENOTAZIONI UNIFICATO	44.173	39.915	55.203	112.172	102.063	144.742
S.C. IMMUNOEMATOLOGIA E MEDICINA TRASFUSIONALE	127.487	112.486	112.946	2.867.826	2.561.279	2.617.236
TOTALE DIPARTIMENTO DI PATOLOGIA CLINICA	1.402.387	1.079.287	1.303.356	12.256.801	10.469.636	8.967.813

PRESTAZIONI PER ESTERNI	numero prestazioni			valorizzazione		
	2021	2020	2019	2.021	2.020	2.019
S.C. MEDICINA NUCLEARE	5.630	3.620	4.991	1.898.973	1.546.104	1.605.046
S.C. RADIOLOGIA DIAGNOSTICA ED INTERVENTISTICA	47.388	31.562	65.077	2.869.298	1.733.100	3.717.869
TOTALE DIPARTIMENTO DIAGNOSTICA PER IMMAGINI E RADIOTERAPIA	53.018	35.182	70.068	4.768.271	3.279.204	5.322.915

### Attività legate all'emergenza sanitaria: il ruolo della SC Analisi Cliniche

Nella gestione dell'emergenza sanitaria in ambito ospedaliero è doveroso evidenziare l'attività della SC Analisi Cliniche.

	2021	2020	2019		2021 vs 2020	2021 vs 2019
PRESTAZIONI "COVID" (*)	80.421	64.008			25,6%	
PRESTAZIONI "NO COVID"	2.071.013	1.640.505	1.957.557		26,2%	5,8%

(\*) :

- Tampone Salivare - Ricerca SARS-CoV-2 RNA
- Tampone Salivare Scuole - Ricerca SARS-CoV-2 RNA
- TAMPONE ANTIGENICO RAPIDO SARS-CoV-2 (LP) (COVID)
- Ricerca SARS-CoV-2 antigene (COVID)
- S-Ac. anti SARS-CoV-2 TrimericS IgG (COVID)
- Ac. Anti SARS-CoV2 Totali IgG+IgM (su siero) (COVID)
- Ac. Anti SARS-CoV2 IgM e IgG (su siero) (COVID)
- Ac. Anti SARS-CoV2 IgG (epidemiologico su siero) (COVID)
- Ricerca SARS-Cov-2 RNA (COVID)

Nell'anno 2021, si evidenzia come, a fronte di un aumento degli esami per la ricerca del COVID, di fatto anche la restante diagnostica ha subito un incremento particolarmente evidente raffrontato al dato 2020, ma comunque in aumento anche rispetto al dato 2019.

### Mobilità attiva

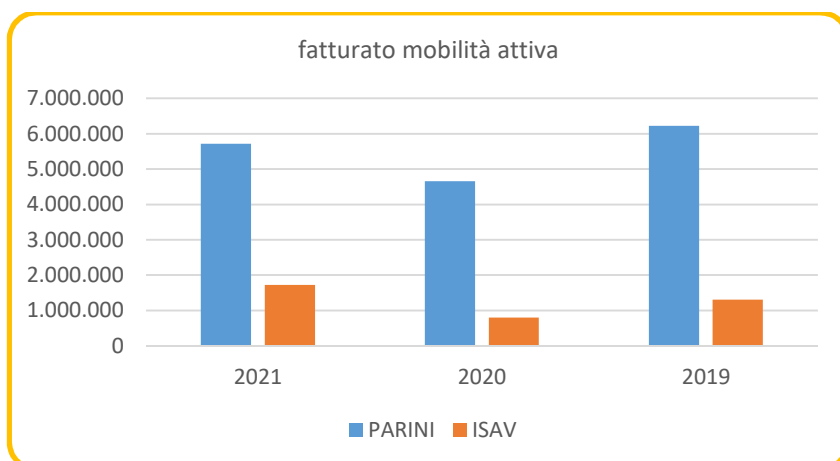
La mobilità attiva ha avuto un decremento importante nel 2020 a causa della pandemia. Nel 2021 si è assistito ad una graduale ripresa, sia per l'allentamento delle restrizioni anti COVID, sia per la ripresa, seppur parziale, di attività programmate.

REGIONI	n. pazienti non residenti dimessi			Δ % 2021 vs 2020	Δ % 2021 vs 2019
	2021	2020	2019		
PIEMONTE	1.378	980	1.466	40,6	-6,0
LIGURIA	163	144	240	13,2	-32,1
LOMBARDIA	154	213	234	-27,7	-34,2
ALTRE REGIONI	273	251	338	8,8	-19,2
Totale	1.968	1.588	2.278	23,9	-13,6

Rispetto al regime di ricovero, risultano in netta ripresa i Day Hospital/Day Surgery, mentre le degenze ordinarie si attestano di poco inferiori ai valori del 2019.

REGIME DI RICOVERO	2021			2020			2019			Δ % 2021 vs 2020	Δ % 2021 vs 2019
	pubblico	privato	totale	pubblico	privato	totale	pubblico	privato	totale		
DAY HOSPITAL	582	29	611	433		433	768	3	771	41,1	-20,8
DEGENZE ORDINARIE	1.076	281	1.357	1.008	147	1.155	1.273	234	1.507	17,5	-10,0
Totale	1.658	310	1.968	1.441	147	1.588	2.041	237	2.278	23,9	-13,6

Il grafico relativo al fatturato conferma i dati precedenti:



### Cittadini stranieri (residenti all'estero)

Più ancora dei residenti fuori Valle, i ricoveri dei cittadini stranieri hanno risentito e risentono delle restrizioni dettate per frenare della pandemia. Nell'anno 2021 il numero di dimessi è stato del - 50% rispetto al 2020 e del - 56% rispetto al 2019. Il fatturato è stato del -47% rispetto al 2020 e del -68% rispetto al 2019.

## 3.2 ASSISTENZA TERRITORIALE

### A. STATO DELL'ARTE

Il contesto attuale dei servizi di sanità territoriale nella AUSL della Valle D'Aosta è basato, dal punto di vista organizzativo, sul Distretto, che è una macrostruttura dell'Azienda deputata a realizzare nel Territorio un elevato livello d'integrazione tra i servizi SOCIO-SANITARI, mediante attività idonee ad assicurare al cittadino:

- La tutela e la promozione della salute
- La presa in carico e la continuità delle cure
- L'erogazione delle prestazioni sanitarie di base

Il Distretto è il fulcro dell'assistenza territoriale, dove avviene la presa in carico dei cittadini. L'Azienda USL realizza attraverso i distretti socio-sanitari, l'integrazione tra interventi sanitari e sociali, tra i bisogni della popolazione e l'offerta dei servizi, tra le attività preventive di cura e riabilitazione. L'ambito territoriale dei distretti comprende n° 74 Comuni. La ripartizione in distretti socio-sanitari è stabilita dall'art. 30 della Legge regionale n° 5 del 25 gennaio 2000. Il Distretto ha autonomia tecnico – gestionale e risorse definite in relazione agli obiettivi di salute da perseguire.

Da un punto di vista organizzativo, sono presenti 4 distretti:





- Distretto 1 – Morgex
- Distretto 2 – Aosta
- Distretto 3 – Châtillon
- Distretto 4 - Donnas

I 4 distretti sono inseriti nell'ambito della "area territoriale-distrettuale" dell'Azienda USL; l'area ha la funzione di coordinare tutte le attività distrettuali. Ciascun ambito organizzativo distrettuale è costituito al fine di assicurare:

- l'assistenza primaria, compresa la continuità assistenziale, mediante il necessario coordinamento e l'approccio multidisciplinare, in ambulatorio e a domicilio, tra medici di medicina generale, pediatri di libera scelta, servizi di guardia medica notturna e festiva, medici specialistici ambulatoriali;
- il coordinamento dei medici di medicina generale e dei pediatri di libera scelta con le strutture operative a gestione diretta, nonché con i servizi specialistici ambulatoriali ed i presidi ospedalieri ed extraospedalieri accreditati;
- la produzione e l'erogazione delle prestazioni sanitarie a rilevanza sociale, connotate da specifica ed elevata integrazione (ADI, cure palliative) e le cure intermedie (RSA);
- le USCA
- vaccinazioni e tamponi domiciliari
- l'assistenza specialistica ambulatoriale;
- l'attività per la prevenzione e la cura delle tossicodipendenze;
- l'attività consultoriale per la tutela della salute dell'infanzia, della donna e della famiglia;
- l'attività ed i servizi rivolti ai disabili ed agli anziani;
- l'attività ed i servizi per le patologie da HIV e per le patologie in fase terminale.

L'organizzazione territoriale si articola in 33 presidi a gestione diretta e 26 strutture convenzionate (25 dal 28.07.2021).

La tipologia di strutture e il tipo di assistenza erogata sono riassunte nelle tabelle seguenti, suddivise in:

-  Strutture direttamente gestite residenziali e per l'erogazione di attività territoriali (poliambulatori, consultori, ambulatori e presidi),
-  Strutture non direttamente gestite residenziali, semiresidenziali e per l'erogazione di attività territoriali,
-  Strutture direttamente gestite residenziali – POSTI LETTO,
-  Strutture non direttamente gestite residenziali – POSTI LETTO.

Nelle strutture direttamente gestite per attività residenziali è stato previsto l’inserimento di figure mediche con funzioni cliniche e di Direzione Sanitaria.

In questo ambito l’esperienza sanitaria COVID-19, ha confermato la necessità della prosecuzione del percorso che prevede la gestione diretta da parte dell’Azienda USL di alcune strutture residenziali – individuate a Perloz per 18 posti letto destinati a utenti non covid-19 e a Variney per 33 posti letto destinati a utenti covid-19 positivi – a forte valenza socio-sanitaria.

Le strutture residenziali in questione si caratterizzano - nella fase di pandemia COVID-19 - come Unità di Cure Residenziali Estensive ad elevata integrazione sanitaria per pazienti della fascia di età adulta-anziana, dopo ricovero in Ospedale o provenienti da domicilio o da altre strutture residenziali, che necessitano di cure mediche ed infermieristiche quotidiane, trattamenti di recupero funzionale, riorientamento in ambiente protesico e tutelare, somministrazione di terapie endovena, nutrizione enterale, lesioni da decubito ecc.

Sulla base delle caratteristiche tecnico-organizzative, le suddette strutture rientrano tra i “nuclei erogativi” identificati con codice R2, secondo la classificazione della Commissione Nazionale per la definizione e l’aggiornamento dei LEA, corrispondente all’Assistenza sociosanitaria residenziale alle persone non autosufficienti di cui all’art. 30, comma 1, lettera a) del DPCM 12 gennaio 2017 (nuovi LEA).

Dichiarazione sulla coerenza dei dati esposti con i modelli ministeriali di rilevazione flussi:

MODELLO STS 11 Anno 2021	I dati sul numero di strutture a gestione diretta e convenzionate, sulla tipologia e il tipo di assistenza erogata sono coerenti con quelli esposti nel Modello STS 11.
MODELLO STS 24 Anno 2020	I dati sul numero di posti letto sono coerenti con quelli esposti nel Modello STS 24.
MODELLO FLS 12 Anno 2021	I dati esposti relativi a medici di base e pediatri sono coerenti con quelli complessivamente desumibili dai quadri E e F del Modello FLS 12.

Strutture territoriali e residenziali direttamente gestite												
Distretto	Tipo struttura	Struttura	Attività clinica	Diagnostica strumentale e per immagini	Attività di laboratorio	Attività di consultorio familiare	Assistenza psichiatrica	Assistenza per dipendenze patologiche	Assistenza agli anziani	Assistenza ai malati terminali	Vaccinazioni anti COVID	Assistenza pazienti COVID+
D1	altro tipo strutt. territoriale	POLIAMBULATORIO DI MORGEX	x	x		x	x				x	
	altro tipo strutt. territoriale	CONSULTORIO DI SAINT-PIERRE	x			x						
	altro tipo strutt. territoriale	AMBULATORIO DI LA-THUILE	x									
	altro tipo strutt. territoriale	AMBULATORIO DI COGNE	x									
	altro tipo strutt. territoriale	PRESIDIO DI VILLENEUVE	x									
D2	ambulatorio e laboratorio	OSPEDALE REGIONALE U. PARINI	x	x	x							
	struttura residenziale	CURE PALLIATIVE HOSPICE								x		
	altro tipo strutt. territoriale	AOSTA POLIAMBULATORIO	x	x			x					
	altro tipo strutt. territoriale	CONSULTORIO DI AOSTA	x			x						
	altro tipo strutt. territoriale	CONSULTORIO ADOLESCENTI				x						
	altro tipo strutt. territoriale	CONSULTORIO DI AOSTA OVEST	x									
	altro tipo strutt. territoriale	AMBULATORIO AFFERENTE AL DSM	x				x					
	ambulatorio e laboratorio	AMBULATORIO MEDICINA SPORTIVA	x									
	altro tipo strutt. territoriale	STRUTTURA "PALAINDOOR"									x	
	altro tipo strutt. territoriale	CENTRO POLIFUNZIONALE GRAND PLACE									x	
	altro tipo strutt. territoriale	DRIVE-IN AOSTA									x	
	struttura residenziale	AREA TEMPORANEA SANITARIA DI VARINEY										x
	altro tipo strutt. territoriale	CONSULTORIO DI VARINEY	x			x						
	altro tipo strutt. territoriale	CONSULTORIO DI CHARVENSOD	x			x						
	altro tipo strutt. territoriale	CONSULTORIO DI NUS	x			x						
altro tipo strutt. territoriale	SER.D.	x					x					
D3	altro tipo strutt. territoriale	POLIAMBULATORIO DI CHÂTILLON	x	x		x	x					
	altro tipo strutt. territoriale	SALONE POLIFUNZIONALE COMUNE DI CHÂTILLON									x	
	altro tipo strutt. territoriale	CENTRO DIALISI SAINT-VINCENT	x									
	altro tipo strutt. territoriale	PRESIDIO DI VALTOURNENCHE	x									
	altro tipo strutt. territoriale	PRESIDIO DI ANTEY	x									
D4	altro tipo strutt. territoriale	SER.D. CHÂTILLON						x				
	altro tipo strutt. territoriale	POLIAMBULATORIO DI DONNAS	x	x		x	x					
	altro tipo strutt. territoriale	SALONE POLIFUNZIONALE COMUNE DI DONNAS									x	
	struttura residenziale	STRUTTURA RESIDENZIALE ESTENSIVA PERLOZ							x			
	altro tipo strutt. territoriale	CONSULTORIO DI VERRES	x			x	x					
	altro tipo strutt. territoriale	PRESIDIO DI BRUSSON	x									
	altro tipo strutt. territoriale	PRESIDIO DI GABY	x									
altro tipo strutt. territoriale	SER.D. DONNAS						x					

Strutture territoriali e residenziali non direttamente gestite (convenzionate)														
Distretto	Tipo struttura	Struttura	Attività clinica	Diagnostica strumentale e per immagini	Attività di laboratorio	Assistenza psichiatrica	Assistenza per dipendenze patologiche	Assistenza idrotermale	Assistenza agli anziani	Assistenza ai disabili fisici	Assistenza ai disabili psichici	Assistenza ai malati terminali	Vaccinazioni anti COVID	Assistenza pazienti COVID+
D1	ambulatorio e laboratorio	ISAV SPA	x										x	
	struttura residenziale	Struttura Protetta Saint-Pierre							x					
D2	ambulatorio e laboratorio	ISTITUTO RADIOLOGICO VALDOSTANO	x	x	x									
	ambulatorio e laboratorio	TECHNOS MEDICA SRL		x										
	ambulatorio e laboratorio	KINESITHERAPIC CENTER	x											
	struttura residenziale	CASA DI RIPOSO AOSTA J.B. FESTAZ - NRTD									x			
	struttura residenziale	CASA DI RIPOSO AOSTA J.B. FESTAZ - STRUTTURA PROTETTA							x					
	struttura residenziale	SRP2.1 "MAISON MONT FALLERE"				x								
	struttura residenziale	RSA E UAP AOSTA								x				
	struttura residenziale	SRP3.1.A - SRP3.1.C ARC EN CIEL				x								
	struttura semiresidenziale	SSRP ARC EN CIEL				x								
	ambulatorio e laboratorio	Servizio di Riabilitazione - AISM ONLUS	x											
	struttura residenziale	SRP3.1.A "DI PONT SUAZ"				x								
	struttura residenziale	SRD1.B "LA SVOLTA"					x							
	struttura residenziale	SRP3.2 "IL PONTE"					x							
	struttura residenziale	SRP3.1.C "ENSEMBLO" (chiusura dal 28/07/2021)					x							
	struttura semiresidenziale	STRUTTURA SEMI-RESIDENZIALE MYOSOTIS										x		
struttura residenziale	Struttura Protetta per Anziani Gressan								x					
struttura residenziale	STRUTTURA PROTETTA REFUGE PERE LAURENT								x					
D3	altro tipo strutt. territoriale	TERME DI SAINT-VINCENT						x						
	struttura residenziale	SRP 1.1.A e SRP1.1.B LA LUMIERE				x								
	struttura semiresidenziale	SSRP LA RENETTA				x								
	struttura residenziale	SRP3.1.A "MAISON BANCHET"				x								
struttura residenziale	Struttura Protetta Pontey							x					x	
D4	ambulatorio e laboratorio	ISTITUTO RADIOLOGICO VALDOSTANO PSM	x	x										
	struttura residenziale	R.P. DOMUS PACIS - NRTD									x			
	struttura residenziale	SRP1.1.B SRP1.2.A SRP1.2.B SRP2.1 SRP3.2 "RESIDENZA DAHU"				x								
	struttura residenziale	Struttura Protetta Hone							x					

Strutture direttamente gestite per attività residenziali - posti letto		
Distretto	Denominazione Struttura	PL
DISTRETTO 2	CURE PALLIATIVE HOSPICE	7
	AREA TEMPORANEA SANITARIA DI VARINEY	33
DISTRETTO 4	STRUTTURA RESIDENZIALE ESTENSIVA PERLOZ	18

Strutture non direttamente gestite per attività residenziali e semi-residenziali - posti letto		
Denominazione struttura	Tipo di assistenza erogata	PL
DISTRETTO 1	Struttura Protetta Saint-Pierre	25
DISTRETTO 2	SRD1.B "LA SVOLTA"	15
	STRUTTURA SEMIRESIDENZIALE MYOSOTIS	12
	SRP2.1 "MAISON MONT FALLERE"	25
	STRUTTURA PROTETTA CASA DI RIPOSO AOSTA J.B. FESTAZ	70
	STRUTTURA PROTETTA REFUGE PERE LAURENT	95
	RSA E UAP AOSTA	20
	Struttura Protetta per Anziani Gressan	43
	SRP3.1.A - SRP3.1.C ARC EN CIEL	10
	SRP3.1.A "DI PONT SUAZ"	6
	SRP3.1.C "ENSEMBLO" (chiusura dal 28/07/2021)	7
	SRP3.2 "IL PONTE"	20
	SSRP ARC EN CIEL	11
DISTRETTO 3	SSRP LA RENETTA	20
	SRP 1.1.A e SRP1.1.B LA LUMIERE	30
	SRP3.1.A "MAISON BANCHET"	8
	Struttura Protetta Pontey	42
DISTRETTO 4	R.P. DOMUS PACIS - NRTD	17
	SRP1.1.B SRP1.2.A SRP1.2.B SRP2.1 SRP3.2 "RESIDENZA DAHU"	77
	Struttura Protetta Hone	36

Relativamente alla medicina generale, l'Azienda opera mediante 80 medici di base, che assistono complessivamente una popolazione pari a 108.189 unità, e 12 pediatri, che assistono complessivamente una popolazione pari a 11.809 unità.

Numero di medici convenzionati, n. di aggregazioni e n. di medici coinvolti in ogni ambito territoriale

DISTRETTO/AMBITO TERRITORIALE	N. MMG	DI CUI AGGREGATI	N. AGGREGAZIONI
<b>DISTRETTO 1</b>			
Ambito Territoriale 1	6	0	0
Ambito Territoriale 2	8	7	2
<b>DISTRETTO 2</b>			
Ambito Territoriale 1	3	0	0
Ambito Territoriale 2	39	28	5
<b>DISTRETTO 3</b>			
Ambito Territoriale unico	9	4	1
<b>DISTRETTO 4</b>			



Ambito Territoriale 1	2	2	1
Ambito Territoriale 2	6	5	1
Ambito Territoriale 3	3	6	1
Ambito Territoriale 4	4		
<b>TOTALE</b>	80	52	11

\* aggregati con colleghi dell'ambito territoriale 4

Numero di pediatri convenzionati in ogni ambito territoriale, n. di aggregazioni e n. di medici coinvolti

DISTRETTO/AMBITO TERRITORIALE	N. PLS	DI CUI AGGREGATI	N. AGGREGAZIONI
DISTRETTO 1/2	9	8	2
DISTRETTO 3/4	4	3	1
TOTALE	13	11	3

## B. OBIETTIVI DELL'ESERCIZIO RELATIVI ALLA STRUTTURA E ALL'ORGANIZZAZIONE DEI SERVIZI

Obiettivi prioritari dell'Area Territoriale.

1. Ripresa delle attività e prestazioni nei servizi territoriali di competenza;
2. Gestione organizzativa e clinica delle strutture residenziali di Variney e di Perloz e dell'USCA, in rapporto all'evoluzione epidemiologica COVID;
3. Sviluppo della piattaforma WEB della rete assistenziale territoriale per implementare:
  - a. Revisione organizzativa dell'ADI, in collaborazione con MMG, PLS;
  - b. I servizi di telemedicina,
  - c. Avvio della medicina di iniziativa;
  - d. Sviluppo della COT
  - e. Integrazione con i servizi socio-assistenziali;
4. Manutenzione della rete riabilitativa territoriale;
5. Gestione vaccinazioni anti COVID anziani in microcomunità e a domicilio, utenti CEA, operatori Casa Circondariale;
6. Revisione del sistema di classificazione delle prestazioni dell'ADI, volta al loro corretto inserimento nell'ambito del monitoraggio LEA.

Grado di raggiungimento degli obiettivi.

1. Come si evince dai dati riportati nel capitolo successivo, l'Area Territoriale ha investito nella ripresa delle attività e prestazioni all'interno dei propri servizi. Di particolare rilevanza l'incremento costante delle prestazioni ADI e ADI-CP, dove i dati di attività del 2021 risultano complessivamente ben al di sopra di quelli dell'anno 2020 ed anche dell'anno 2019.

I servizi di fisioterapia, neuropsicomotricità e i servizi di logopedia hanno risentito dell'impatto della pandemia sull'assetto organizzativo a causa delle assenze di 11 operatori (8 FT e 3 logopedisti), determinate dall'applicazione della L. 28 maggio 2021 n°76 e dalle criticità derivanti dalla gestione degli operatori (in totale 4 di cui 2 Fisioterapisti e 2 logopedisti) in attesa di verifica delle esenzioni alla vaccinazione che necessitavano di tamponi al fine di ottenere il green pass; molti di questi, infatti, hanno alternato assenze ingiustificate, per malattia, per sciopero con conseguente difficoltà per l'organizzazione e disservizi per gli utenti.

L'attività infermieristica risulta in crescita, sebbene non sia possibile fare raffronti con i dati 2020 e 2019 per i diversi criteri di registrazione delle prestazioni.

2. Per quanto concerne la gestione organizzativa e clinica delle strutture residenziali socio-sanitarie di

Variney e di Perloz, va segnalato il ruolo svolto durante la fase pandemica - grazie ad una gestione flessibile delle risorse professionali disponibili – per la dimissione precoce dai reparti ospedalieri dei pazienti COVID positivi ma paucisintomatici e negativi, che necessitavano di completare il percorso terapeutico e/o non presentavano nel contempo le adeguate risorse personali, famigliari o comunitarie, per il rientro a domicilio in sicurezza.

3. Nello sviluppo della rete assistenziale territoriale, particolare rilevanza ha l'implementazione degli interventi di telemedicina. Più in specifico, sono stati avviati progetti sperimentali di teleassistenza e di teleconsulto, prestazioni in crescita soprattutto da marzo 2021. Nello sviluppo della medicina di iniziativa, di rilievo il ruolo delle USCA, che hanno implementato i triage telefonici e le visite a domicilio. Per quanto concerne l'integrazione con i servizi socio-assistenziali, è prevista la redazione di un protocollo condiviso con i servizi sociali.

Azioni ed interventi per l'assistenza integrale sociale e sanitaria, nonché per il coordinamento con i servizi socio-assistenziali.

L'integrazione fra gli interventi di natura sociale e le attività di assistenza sanitaria rappresenta uno dei principi fondamentali di organizzazione e di funzionamento del Servizio Sanitario Regionale, che si realizza principalmente a livello distrettuale e per i servizi ad elevata integrazione sanitaria. Parallelamente, in ambito sociale, l'Azienda USL realizza accordi con gli Enti Locali, le articolazioni dell'Amministrazione regionale e il Comune di Aosta per l'integrazione socio-sanitaria costituendo i modelli organizzativi e gestionali, fondati sull'integrazione professionale e precisi rapporti finanziari, in coerenza con le direttive emanate dalle relative disposizioni della Giunta Regionale.

L'emergenza COVID 19 ha ancor più messo in rilievo l'importanza del coordinamento delle prestazioni sociosanitarie, intese come tutte le attività atte a soddisfare, mediante percorsi assistenziali integrati, bisogni di salute della persona che richiedono unitariamente prestazioni sanitarie e azioni di protezione sociale in grado di garantire, anche nel lungo periodo, la continuità tra le azioni di cura e quelle di riabilitazione.

L'integrazione rappresenta, infatti, un fattore fondamentale di qualificazione della offerta dei servizi e prestazioni socio sanitarie, per un triplice ordine di motivi: a) L'integrazione genera maggiore efficacia di cura e di sostegno. b) L'integrazione favorisce un uso più efficiente delle risorse. c) L'integrazione riduce il disagio dei cittadini nel rapporto con i servizi.

Nella tabella seguente vengono riportate le principali azioni che sono state effettuate nel corso del 2021

Azioni effettuate nel corso del 2021	Azioni da proseguire nel 2022	Risorse
Attività di collaborazione nell'ambito dell'Unità di Valutazione Multidisciplinare Disabilità (U.V.M.DI) di cui alla DGR 675/2020 per elaborazione progetti di vita di utenti in situazione di disabilità in uscita dal percorso scolastico e ricollocazione utenti già inseriti nelle strutture (CEA, laboratori occupazionali, ecc)	Proseguire la collaborazione nell'ambito dell'U.V.M.DI e potenziamento della collaborazione con il terzo settore nella gestione della disabilità, in base alla mappatura dei servizi effettuata dalla commissione stessa	2 riabilitatori (1 logopedista e 1 FT) 1 giorno alla settimana

Attività di collaborazione con la scuola di cui al Protocollo d'Intesa tra Regione Autonoma VdA – Assessorato Istruzione, Università, Politiche giovanili, Affari Europei e Partecipate, Assessorato Sanità e Azienda USL VdA-Area dei Bisogni Educativi Speciali (DGR 1922/2015)	Revisione e aggiornamento del Protocollo BES prorogato con DGR 588/2021 e in scadenza al 31/12/2021	Logopedisti e TNPE area evolutiva
Sperimentazione elaborazione Piani Educativi Individuali (PEI) di cui alla L.104/92 attraverso piattaforma digitale SITC in base alla Classificazione ICF (diagnosi funzionale e profilo di funzionamento) in base alla normativa (Decreti Ministeriali 66/2017 e 96/2019)	Messa a regime dell'elaborazione dei PEI attraverso piattaforma SITC - ICF	Logopedisti e TNPE area evolutiva
Potenziamento attività da remoto (teleconsulto) in particolare nella gestione delle prese in carico multidisciplinari e multiprofessionali (incontri di équipe) di utenti disabili e cronici	Prosecuzione sperimentazione in atto	Logopedisti, FT. TNPE
Partecipazione ai progetto ministeriale PRE.DI.RE nella gestione degli utenti con disturbo dello Spettro autistico (individuazione precoce disturbi neuro-sviluppo)	Messa a regime dell'ambulatorio Multidisciplinare autismo di cui al progetto PRE.DI.RE	Logopedista e TNPE 1 giorno alla settimana
Progetto Educativa territoriale nell'ambito della gestione degli utenti con autismo in età evolutiva	Prosecuzione progetto educativa autismo → valutazione domande di accesso pervenute ai servizi e avvio progetti rieducativi/abilitativi in ambito "ecologico" in base alle priorità e alla lista d'attesa	1 solo Educatore Professionale disponibile (insufficiente rispetto alle necessità)
Partecipazione attività del Tavolo Regionale autismo		
Partecipazione alle attività del Comitato Tecnico Scientifico (CTS) in materia di disturbi Specifici dell'apprendimento in applicazione dell'art. 7 della L.8/2009	Prosecuzione collaborazione alle attività previste dal CTS	
Partecipazione alle attività del Gruppo di Lavoro interistituzionale sulla disabilità (G.L.I.R.) previsto dall'art.4 della L.r 18 aprile 2008. N°14	Prosecuzione collaborazione alle attività previste dal G.L.I.R.	

		<p>Al fine di effettuare le azioni sintetizzate sarà indispensabile:</p> <ul style="list-style-type: none"> <li>- Stabilizzare la dotazione organica dei servizi di logopedia con l'assunzione a tempo indeterminato di n°4 professionisti;</li> <li>- Sostituire tempestivamente gli operatori assenti (dimissionari) di cui 5 FT e 1 TNPE</li> <li>- Aumentare la dotazione organica degli Educatori Professionali che, al momento, in ambito territoriale conta 1 sola unità</li> </ul>
--	--	--

4. V. punto 1.
5. Gli operatori dell'Area Territoriale hanno effettuato le vaccinazioni anti COVID per le persone anziane ospiti nelle strutture residenziali pubbliche e private; a domicilio per i soggetti non deambulanti; utenti dei CEA; operatori e ristretti della Casa Circondariale.
6. Negli anni precedenti al 2021, nel contesto operativo territoriale dei 4 distretti, i dati relativi all'erogazione delle prestazioni a beneficio degli utenti in ADI non venivano inseriti in modo uniforme e standardizzato. Nel 2021 è stata effettuata una formazione trasversale ai 4 distretti con l'obiettivo di uniformare la valutazione della complessità assistenziale degli utenti presi in carico, andando ad implementare una metodologia uniforme e sovrapponibile per tutti i distretti. Questo ha consentito di avere una mappatura omogenea dei carichi di lavoro, in attesa della nuova piattaforma informatizzata territoriale SIRTE.

### C. L'ATTIVITA' DEL PERIODO

#### Continuità assistenziale: guardia medica

SEDE	prestazioni presso l'ambulatorio					visite domiciliari	invii in Ospedale		2021 totale visite + consulenze	2020 totale visite + consulenze	2019 totale visite + consulenze	<> % 2021 vs 2020	<> % 2021 vs 2019
	visita	solo prescrizione	solo terapia	consulenza telefonica	altro		con accomp	senza accomp					
AOSTA	2.009	844	299	3.444	85	779	194	332	6.232	6.542	5.407	-4,7%	15,3%
COGNE	212	66	58	147	6	93	3	3	452	431	394	4,9%	14,7%
ST. PIERRE	289	124	116	464	7	97	19	8	850	1.032	1.382	-17,6%	-38,5%
MORGEX	539	160	157	371	10	118	27	20	1.028	1.220	1.338	-15,7%	-23,2%
ANTEY	154	130	124	143	57	136	60	13	433	555	342	-22,0%	26,6%
CHATILLON	928	750	576	544	15	508	17	70	1.980	2.143	2.011	-7,6%	-1,5%
VERRES	724	156	34	401	172	364	31	46	1.489	1.325	1.687	12,4%	-11,7%
BRUSSON	518	29	12	89	0	229	31	48	836	1.478	1.135	-43,4%	-26,3%
GABY	270	38	26	92	9	102	9	13	464	464	522	0,0%	-11,1%
Totale	5.643	2.297	1.402	5.695	361	2.426	391	553	13.764	15.190	14.218	-9,4%	-3,2%

Questo settore di attività territoriale ha risentito della difficoltà di reperire personale. Risultano in sofferenza nei Distretti 1-2 le sedi di Saint Pierre e Morgex, e nei Distretti 3-4 la sede di Brusson.

Un particolare di rilievo concerne le visite (ambulatoriali e a domicilio) e le consulenze telefoniche. Dall'inizio della pandemia, le visite ambulatoriali risultano in calo di circa il 32% rispetto al 2019, quelle a domicilio di circa il 12%, mentre le consulenze telefoniche aumentano del 100%, passano dalle 2.800 circa del 2019 alle 5.700 del 2021.

**ADI (Assistenza Domiciliare Integrata) e ADI-CP (Assistenza Domiciliare Integrata – Cure Palliative)**

Si riportano di seguito i dati di attività riferiti all'anno 2021, con raffronto con gli anni 2020 e 2019

Distretti	2021	2020	2019	<> % 2021 vs 2020	<> % 2021 vs 2019	Distretti	2021	2020	2019	<> % 2021 vs 2020	<> % 2021 vs 2019
ADI Distretto 1	1.815	675	1.577	168,9	15,1	ADI CP-ONCO Distr.1	2.444	1.163	2.885	110,1	-15,3
ADI Distretto 2	9.709	4.803	5.395	102,1	80,0	ADI CP-ONCO Distr.2	9.612	4.806	8.267	100,0	16,3
ADI Distretto 3	4.700	4.776	6.311	-1,6	-25,5	ADI CP-ONCO Distr.3	3.726	4.111	3.978	-9,4	-6,3
ADI Distretto 4	8.466	9.429	6.245	-10,2	35,6	ADI CP-ONCO Distr.4	9.835	6.798	5.001	44,7	96,7
Totale	24.690	19.683	19.528	25,4	26,4	Totale	25.617	16.878	20.131	51,8	27,3

**Prestazioni ADI – dettaglio**

PRESTAZIONE	2021					2020					2019				
	Totale	DISTRETTI				Totale	DISTRETTI				Totale	DISTRETTI			
		D1	D2	D3	D4		D1	D2	D3	D4		D1	D2	D3	D4
VISITA DOMICILIARE, TRASFERIMENTO COMPETENZE	10.456	960	3.314	2.053	4.129	10.015	371	1.787	2.708	5.149	9.838	833	2.062	3.378	3.565
MEDICAZIONI (COMPLESSE, SEMPLICI), BENDAGGI	7.032	200	1.220	2.067	3.545	5.597	90	936	1.598	2.973	5.562	298	1.699	1.725	1.840
GESTIONE NUTRIZIONE PARENTALE, GESTIONE CVC, NUTRIZIONE ENTERALE (SNG PEG), CATETERISMO URINARIO, ALVO COMPRESSE LE ENTEROSTOMIE, VENTILAZIONE MECCANICA	2.093	302	1.422	167	202	1.270	152	534	149	435	1.283	175	613	224	271
TERAPIE (INFUSIONALE SC E EV, INIETTIVE), PRELIEVO EMATICO	1.333	71	565	342	355	1.108	24	220	242	622	1.812	154	387	859	412
SUPPORTO PSICOLOGICO EQUIPE-PAZIENTE-FAMIGLIA	1.421	167	1.221	10	23	616	9	511	9	87	216	28	172	16	
TRATTAMENTI DI RIEDUCAZIONE (MOTORIA, RESPIRATORIA, DEL LINGUAGGIO, DEI DISTURBI NEUROPSICOLOGICI)	606	23	364	17	202	259	14	86	8	151	333	72	93	15	153
ALTRO	1.749	92	1.603	44	10	818	15	729	62	12	484	17	369	94	4
<b>TOTALE</b>	<b>24.690</b>	<b>1.815</b>	<b>9.709</b>	<b>4.700</b>	<b>8.466</b>	<b>19.683</b>	<b>675</b>	<b>4.803</b>	<b>4.776</b>	<b>9.429</b>	<b>19.528</b>	<b>1.577</b>	<b>5.395</b>	<b>6.311</b>	<b>6.245</b>

**Prestazioni ADI-CP – dettaglio**

PRESTAZIONE	2021					2020					2019				
	Totale	DISTRETTI				Totale	DISTRETTI				Totale	DISTRETTI			
		D1	D2	D3	D4		D1	D2	D3	D4		D1	D2	D3	D4
VISITA DOMICILIARE, TRASFERIMENTO COMPETENZE	13.176	1.456	5.599	2.018	4.103	8.964	733	2.159	2.549	3.523	11.504	1.602	3.919	2.474	3.509
MEDICAZIONI (COMPLESSE, SEMPLICI), BENDAGGI	2.211	183	598	668	762	2.095	265	616	739	475	2.790	558	1.114	495	623
GESTIONE NUTRIZIONE PARENTALE, GESTIONE CVC, NUTRIZIONE ENTERALE (SNG PEG), CATETERISMO URINARIO, ALVO COMPRESSE LE ENTEROSTOMIE, VENTILAZIONE MECCANICA	4.206	271	471	199	3.265	2.737	55	230	254	2.198	1.461	241	504	286	430
TERAPIE (INFUSIONALE SC E EV, INIETTIVE), PRELIEVO EMATICO	3.064	270	932	329	1.533	1.531	52	759	272	448	2.067	188	1.100	503	276
SUPPORTO PSICOLOGICO EQUIPE-PAZIENTE-FAMIGLIA	1.543	169	919	433	22	560	11	309	198	42	1.019	108	781	104	26
TRATTAMENTO DI RIEDUCAZIONE (MOTORIA, RESPIRATORIA, DEL LINGUAGGIO, DEI DISTURBI NEUROPSICOLOGICI)	214	24	18	33	139	139	7	24	46	62	237	46	37	40	114
ALTRO	1.203	71	1.075	46	11	852	40	709	53	50	1.053	142	812	76	23
TOTALE	25.617	2.444	9.612	3.726	9.835	16.878	1.163	4.806	4.111	6.798	20.131	2.885	8.267	3.978	5.001

## Fisioterapia e neuropsicomotricità

Si riportano di seguito i dati di attività riferiti all'anno 2021

Servizio di FISIOTERAPIA e NEUROPSICOMOTRICITA' D 1-2-3-4	TOTALE PRESTAZIONI di FISIOTERAPIA con Codice identificativo di cui al NOMENCLATORE TARIFFARIO erogabili dal SSN (*1)								TOTALE PRESTAZIONI con Codice identificativo aziendale interno per interventi sulla rete (*2)		TOTALE PRESTAZIONI (da Nomenclatore + interventi in rete)		TERAPIA FISICA	
	n° utenti	n. prestazioni Ambulatorio	n. prestazioni Domicilio	tot. Tratt. ADI	tot. Tratt struttura	Tot. Tratt. a distanza	n. prestazioni totali	tot. ore prest. diretta	n. Prest.	tot. ore prest.	numero prest.	tot. ore prest	numero prest.	tot. ore prest
Anziani	2.280	14.136	2.208	285	331	2	16.962	13799:00	3.809	1672:25	20.771	15471:25	0	0
Adulti	1.057	12.063	331	327	99	8	12.828	10592:50	1.768	770:55	14.596	11363:45	6	2:00
Minori (c/o servizio adulti)	177	1.308	2	0	0	1	1.311	1174:20	226	99:30	1.537	1273:50	0	0
Minori (c/o servizio minori)	535	5.567	5	236	12	396	6.216	5094:10	3.124	2202:00	9.340	7296:10	0	0
Totale	4.049	33.074	2.546	848	442	407	37.317	30660:20	8.927	4744:50	46.244	35405:10	6	2:00

(\*1) prestazioni di FT/TNPEE erogabili dal SSN SU PRESCRIZIONE MEDICA

(\*2) prestazioni di riabilitazione erogabili SENZA PRESCRIZIONE MEDICA per interventi in rete di supporto alle autonomie della persona, alle necessità della famiglia, della scuola, ecc nella gestione del programma terapeutico abilitativo/riabilitativo

La suddivisione in percentuale del numero utenti e del totale prestazioni è così rappresentata:

Distretto	% utenti	% prestazioni
Distretto 1	16,5%	17,0%
Distretto 2	49,1%	49,6%
Distretto 3	13,8%	12,1%
Distretto 4	20,5%	21,3%

A seguire il raffronto sintetico dei dati "utenti" e "totale prestazioni" dell'anno 2021 vs 2020 e 2019:

Servizio di FISIOTERAPIA e NEUROPSICOMOTRICITA' D 1-2-3-4	2021		2020		2019		2021 vs 2020		2021 vs 2019	
	n° utenti	TOTALE PRESTAZIONI	n° utenti	TOTALE PRESTAZIONI	n° utenti	TOTALE PRESTAZIONI	Δ % utenti	Δ % prestazioni	Δ % utenti	Δ % prestazioni
Anziani	2.280	20.771	1.986	15.293	2.582	19.832	14,8%	35,8%	-11,7%	4,7%
Adulti	1.057	14.596	1.018	12.747	1.538	16.868	3,8%	14,5%	-31,3%	-13,5%
Minori (c/o servizio adulti)	177	1.537	200	1.817	426	3.280	-11,5%	-15,4%	-58,5%	-53,1%
Minori (c/o servizio minori)	535	9.340	462	7.251	775	8.031	15,8%	28,8%	-31,0%	16,3%
Totale	4.049	46.244	3.666	37.108	5.321	48.011	10,4%	24,6%	-23,9%	-3,7%



## Logopedia

Si riportano di seguito i dati di attività riferiti all'anno 2021

Servizio di LOGOPEDIA D 1-2-3-4	TOTALE PRESTAZIONI di LOGOPEDIA con Codice identificativo di cui al NOMENCLATORE TARIFFARIO erogabili dal SSN (*1)								TOTALE PRESTAZIONI con Codice identificativo aziendale interno per interventi sulla rete (*2)		TOTALE PRESTAZIONI (da Nomenclatore + interventi in rete)	
	n° utenti	n. prestazioni Ambulatorio	n. prestazioni Domicilio	tot. Tratt. ADI	tot. Tratt struttura	Tot. Tratt. a distanza	n. prestazioni totali	tot. ore prest. diretta	n. Prest.	tot. ore prest.	n. Prest.	tot. ore prest.
ANZIANI	532	1029	255	124	481	79	1968	1490:40:00	621	461:45:00	2589	1952:25:00
ADULTI	172	978	45	220	80	21	1344	1054:55:00	420	307:45:00	1764	1362:40:00
MINORI	1347	12274	86	120	29	33	12542	9598:45:00	5269	4064:15:00	17811	13663:00
<b>TOTALI</b>	<b>2051</b>	<b>14281</b>	<b>386</b>	<b>464</b>	<b>590</b>	<b>133</b>	<b>15854</b>	<b>12144:20</b>	<b>6310</b>	<b>4833:45:00</b>	<b>22164</b>	<b>16978:05</b>

Nella tabella a fianco i dati in percentuale per Distretto relativi al numero utenti ed al totale prestazioni:

Distretto	% utenti	% prestazioni
Distretto 1	19,4%	21,7%
Distretto 2	53,2%	52,7%
Distretto 3	11,9%	11,4%
Distretto 4	15,5%	14,2%

A seguire il raffronto sintetico dei dati "utenti" e "totale prestazioni" dell'anno 2021 vs 2020 e 2019:

Servizio di LOGOPEDIA D 1-2-3-4	2021		2020		2019		2021 vs 2020		2021 vs 2019	
	n° utenti	n. Prest.	n° utenti	n. Prest.	n° utenti	n. Prest.	Δ % utenti	Δ % prestazioni	Δ % utenti	Δ % prestazioni
ANZIANI	532	2.589	423	2.357	476	3.126	25,8%	9,8%	11,8%	-17,2%
ADULTI	172	1.764	182	1.788	190	1.472	-5,5%	-1,3%	-9,5%	19,8%
MINORI	1.347	17.811	1.361	16.799	2.179	20.154	-1,0%	6,0%	-38,2%	-11,6%
<b>TOTALI</b>	<b>2.051</b>	<b>22.164</b>	<b>1.966</b>	<b>20.944</b>	<b>2.845</b>	<b>24.752</b>	<b>4,3%</b>	<b>5,8%</b>	<b>-27,9%</b>	<b>-10,5%</b>

### Assistenza infermieristica

Nella tabella seguente si riportano i dati di attività effettuata dagli infermieri, suddivisi per Distretto, nell'anno 2021.

Si fa presente che non vengono al momento effettuati confronti con i medesimi periodi degli anni 2020 e 2019 per i diversi criteri di registrazione delle prestazioni, così come per le ostetriche.

DISTRETTO	PRELIEVI			prestazioni ADI	prestazioni AID	totale prestazioni
	SEDE	DOMICILIO	TOTALE			
DISTRETTO 1	12.845	820	13.665	5.472	6.611	25.748
DISTRETTO 2	11.709	1.579	13.288	9.940	21.743	44.971
DISTRETTO 3	12.537	1.143	13.680	6.329	7.105	27.114
DISTRETTO 4	13.632	2.154	15.786	8.907	12.063	36.756
Totale	50.723	5.696	56.419	30.648	47.522	134.589

### Attività ostetriche

L'attività delle ostetriche è riepilogata per Distretto nella tabella sottostante:

	prestazioni consultoriali	screening + CAN	totale prestazioni
DISTRETTO 1	1.913		
DISTRETTO 2	3.454		
DISTRETTO 3	1.859		
DISTRETTO 4	1.978		
Totale generale	9.204	4.730	13.934

### Attività legate all'emergenza sanitaria

Le USCA – Unità Speciali di cui all'art. 8 del Decreto Legge 14/20 del 9 Marzo 2020, "Linee di indirizzo per la costituzione delle Unità Speciali di Continuità Assistenziali" - sono diventate operative, nella nostra Regione, a partire dal 22 marzo 2020, sono nuclei composti da un medico e da un infermiere, con un'organizzazione di attività modulabile rispetto all'andamento della pandemia.

Nel corso del periodo di attività delle USCA, è stato necessario adottare cambiamenti organizzativi, in rapporto all'andamento della pandemia, allo sviluppo professionale dell'équipe, alle modalità di presa in carico e cura dei pazienti domiciliari e, infine, per il coinvolgimento nell'identificazione dei casi da sottoporre alla terapia con anticorpi monoclonali e al loro successivo monitoraggio.

Di seguito il dettaglio delle prestazioni eseguite dalle USCA:

periodi di riferimento:	triage telefonico	Visite domiciliari	pazienti monitorati	interventi assistenziali (*)
Dal 22/03/2020 al 31/12/2020	11.723	1.855	8.291	2.550
<b>Dal 01/01/2021 al 30/06/2021</b>	<b>20.361</b>	<b>2.047</b>	<b>9.569</b>	<b>627</b>
<b>dal 01/07/2021 al 31/12/2021</b>	<b>16.620</b>	<b>2.287</b>	<b>4.147</b>	<b>220</b>

I tamponi diagnostici per COVID – preventivi, 1° e 2° controllo guarigione – sono stati effettuati dalle assistenti sanitarie e dagli infermieri dei Distretti. Si segnala che l'attività relativa ai tamponi comporta, oltre alla loro effettuazione, le procedure di preparazione e registrazione, l'indagine epidemiologica e lo

stoccaggio per l'invio dei campioni al Laboratorio Analisi. A supporto di questa attività, sono incaricate le Ostetriche, OSS e personale ausiliario.

Di seguito il riepilogo dei tamponi eseguiti, suddivisi per tipologia:






mese	Tamponi Molecolari	Tamponi rapidi	Tamponi totale
mar-20	1.234		1.234
apr-20	4.616		4.616
mag-20	5.777		5.777
giu-20	1.675		1.675
lug-20	1.636		1.636
ago-20	1.820		1.820
set-20	2.686		2.686
ott-20	7.738	3.352	11.090
nov-20	6.825	532	7.357
dic-20	2.162	364	2.526
gen-21	1.510	1.124	2.634
feb-21	959	1.499	2.458
mar-21	2.188	1.541	3.729
apr-21	2.345	1.454	3.799
mag-21	1.313	1.443	2.756
giu-21	448	1.215	1.663
lug-21	376	936	1.312
ago-21	531	918	1.449
set-21	395	979	1.374
ott-21	948	874	1.822
nov-21	1.782	1.034	2.816
dic-21	2.949	1.038	3.987
totali	15.744	14.055	29.799

### UVMD

La valutazione multi professionale e multidimensionale propria delle UVMD (Unità di Valutazione Multi Dimensionale) consente l'analisi dei bisogni della persona assistita, identificarne gli interventi, con l'appropriata attivazione delle risorse comunitarie disponibili, in termini di personale e servizi.

I dati relativi all'anno 2021: in totale sono state effettuate n. 838 UVMD, delle quali 722 territoriali e 116 ospedaliere.

Suddivisione per ambito territoriale:

-  Aosta n. 251
-  Distretto 1 n. 147
-  Distretto 2 n. 127
-  Distretto 3 n. 121
-  Distretto 4 n. 192

## Attività ambulatoriale

Di seguito si rappresentano i dati di attività del 1° semestre 2021, confrontato con gli stessi periodi degli anni 2020 e 2019.

La tabella, come previsto dallo schema di relazione di cui all'Allegato 2/4 del D.Lgs. 118/2011, accorpa le prestazioni erogate dall'Ospedale, dalle strutture aziendali sul territorio e dal privato accreditato.

SPECIALITA'	numero prestazioni			Δ % 2021 vs 2020	Δ % 2021 vs 2019
	2021	2020	2019		
ALLERGOLOGIA	2.638	1.558	4.511	69,3%	-41,5%
ANESTESIA	456	394	424	15,7%	7,5%
CARDIOLOGIA	38.495	31.651	43.893	21,6%	-12,3%
CHIRURGIA GENERALE	6.050	5.141	8.647	17,7%	-30,0%
CHIRURGIA TORACICA	2.553	2.197	2.649	16,2%	-3,6%
CHIRURGIA VASCOLARE	11.098	9.598	16.065	15,6%	-30,9%
DERMATOLOGIA	12.652	7.448	13.596	69,9%	-6,9%
DIALISI	55.738	54.858	59.573	1,6%	-6,4%
DIETOLOGIA E NUTRIZIONE CLINICA	3.307	2.347	3.619	40,9%	-8,6%
DISTURBI DEL COMPORTAMENTO ALIMENTARE	2.836	2.363	2.697	20,0%	5,2%
ENDOCRINOLOGIA/DIABETOLOGIA	7.661	5.192	10.402	47,6%	-26,4%
GASTROENTEROLOGIA	3.965	3.779	6.778	4,9%	-41,5%
GERIATRIA	2.217	1.544	3.320	43,6%	-33,2%
MALATTIE INFETTIVE	3.455	3.445	4.673	0,3%	-26,1%
MEDICINA DELLO SPORT	3.310	3.038	4.466	9,0%	-25,9%
MEDICINA DI MONTAGNA	0	4	25		
MEDICINA INTERNA	2.341	1.932	4.137	21,2%	-43,4%
MEDICINA TERMALE			9.464		
NEUROCHIRURGIA	1.300	973	1.614	33,6%	-19,5%
NEUROLOGIA	13.159	10.565	15.814	24,6%	-16,8%
NEUROPSICHIATRIA INFANTILE	4.942	4.644	5.881	6,4%	-16,0%
OCULISTICA	18.422	15.526	24.516	18,7%	-24,9%
ODONTOIATRIA	1.867	1.019	2.865	83,2%	-34,8%
ODONTOSTOMATOLOGIA	1.105	860	646	28,5%	71,1%
ORTOPEDIA E TRAUMATOLOGIA	8.250	6.680	10.807	23,5%	-23,7%
OSTETRICIA E GINECOLOGIA	8.972	8.756	10.633	2,5%	-15,6%
OTORINOLARINGOIATRIA	13.067	10.787	14.669	21,1%	-10,9%
ONCOLOGIA	2.329	2.290	3.005	1,7%	-22,5%
PEDIATRIA	2.378	2.179	2.151	9,1%	10,6%
PNEUMOLOGIA	5.353	5.238	9.759	2,2%	-45,1%
PROCREAZIONE MEDICALMENTE ASSISTITA	1.542	960	1.188	60,6%	29,8%
PSICHIATRIA	7.621	5.627	6.031	35,4%	26,4%
PSICOLOGIA	20.956	15.512	16.794	35,1%	24,8%
RECUPERO E RIABILITAZIONE FUNZIONALE	80.262	69.106	92.089	16,1%	-12,8%
TERAPIA DEL DOLORE	5.581	3.102	5.314	79,9%	5,0%
UROLOGIA	4.929	5.100	8.666	-3,4%	-43,1%
ANALISI CLINICHE	1.451.819	1.110.221	1.351.502	30,8%	7,4%
ANATOMIA PATOLOGIA	12.452	9.242	15.500	34,7%	-19,7%
IMMUNOEMATOLOGIA E MEDICINA TRASFUSIONALE	130.360	115.080	115.409	13,3%	13,0%
MEDICINA NUCLEARE	5.116	3.160	4.345	61,9%	17,7%
RADIOLOGIA	96.275	78.419	117.986	22,8%	-18,4%
RADIOTERAPIA	15.772	14.124	16.219	11,7%	-2,8%
<b>TOTALE</b>	<b>2.072.601</b>	<b>1.635.659</b>	<b>2.052.342</b>	<b>26,7%</b>	<b>1,0%</b>

Il trend risulta fortemente compromesso nel 2020, mentre si evidenzia una ripresa delle attività sul 2021, che nel complesso si sono avvicinate ai volumi di attività del 2019.

E' però necessaria una lettura più analitica, perché vi sono differenze anche rilevanti tra le diverse specialità. La difficoltà di riaprire appieno tutti gli ambulatori in tempi brevi può essere ad esempio un elemento che differenzia la ripresa o meno dell'attività.

### Attività per struttura ministeriale

Al fine di rendere maggiormente esaustiva la relazione, di seguito si rappresenta l'attività svolta per struttura ministeriale. Si tratta in questo caso dell'attività svolta da tutti gli operatori sulle singole sedi.

STRUTTURE MINISTERIALI	numero prestazioni			Δ % 2021 vs 2020	Δ % 2021 vs 2019
	2021	2020	2019		
<b>DISTRETTO 1:</b>					
AMBULATORIO DI COGNE	710	569	740	24,8%	-4,1%
AMBULATORIO DI LA-THUILE	237	165	437	43,6%	-45,8%
CONSULTORIO DI SAINT-PIERRE	10.615	7.811	12.665	35,9%	-16,2%
PRESIDIO DI VILLENEUVE	3.436	2.404	4.950	42,9%	-30,6%
ISAV SPA	4		5		
POLIAMBULATORIO DI MORGEX	18.699	14.467	17.735	29,3%	5,4%
<b>TOTALE DISTRETTO 1</b>	<b>33.701</b>	<b>25.416</b>	<b>36.532</b>	<b>32,6%</b>	<b>-7,7%</b>
<b>DISTRETTO 2:</b>					
AOSTA POLIAMBULATORIO	21.518	17.222	21.401	24,9%	0,5%
AISM - SERVIZIO DI RIABILITAZIONE	3.046	1.499	1.001	103,2%	204,3%
AMBULATORIO AFFERENTE AL DSM	17.745	15.130	29.591	17,3%	-40,0%
AMBULATORIO MEDICINA SPORTIVA	3.310	3.038	4.466	9,0%	-25,9%
CONSULTORIO DI CHARVENSOD	10.372	7.539	10.169	37,6%	2,0%
CONSULTORIO DI AOSTA	1.451	1.022	739	42,0%	96,3%
CONSULTORIO DI AOSTA OVEST	22.226	16.560	21.639	34,2%	2,7%
CONSULTORIO ADOLESCENTI	1.219	902	920	35,1%	32,5%
CONSULTORIO DI NUS	11.605	7.065	11.144	64,3%	4,1%
CONSULTORIO DI VARINEY	7.279	5.099	7.383	42,8%	-1,4%
IST. RADIOLOGICO VALDOSTANO	46.602	38.715	52.293	20,4%	-10,9%
KINESITHERAPIC CENTER	26.430	23.412	28.470	12,9%	-7,2%
OSPEDALE REGIONALE U. PARINI	1.900.411	1.487.933	1.850.384	27,7%	2,7%
SER.D.	36.394	37.736	38.794	-3,6%	-6,2%
TECHNOS MEDICA SRL	4.728	4.093	3.174	15,5%	49,0%
<b>TOTALE DISTRETTO 2</b>	<b>2.114.336</b>	<b>1.666.965</b>	<b>2.081.568</b>	<b>26,8%</b>	<b>1,6%</b>
<b>DISTRETTO 3:</b>					
CENTRO DIALISI SAINT-VINCENT	11.775	15.372	13.843	-23,4%	-14,9%
PRESIDIO DI ANTEY	1.043	1.529	2.999	-31,8%	-65,2%
CONSULTORIO DI VALTOURNENCHE	505	217	543	132,7%	-7,0%
POLIAMBULATORIO DI CHATILLON	30.794	25.612	30.088	20,2%	2,3%
SER.D - CHÂTILLON	3.253	3.034	2.199	7,2%	47,9%
TERME DI SAINT-VINCENT			9.464		
<b>TOTALE DISTRETTO 3</b>	<b>47.370</b>	<b>45.764</b>	<b>59.136</b>	<b>3,5%</b>	<b>-19,9%</b>
<b>DISTRETTO 4:</b>					
CONSULTORIO DI BRUSSON	322	585	1.866	-45,0%	-82,7%
PRESIDIO DI GABY	420	258	1.361	62,8%	-69,1%
CONSULTORIO DI VERRÉS	12.865	11.500	16.005	11,9%	-19,6%
IST RADIOLOGICO VALDOSTANO PSM	10.908	10.630	15.662	2,6%	-30,4%
POLIAMBULATORIO DI DONNAS	42.239	37.592	50.544	12,4%	-16,4%
SER.D - DONNAS	4.276	3.099	1.389	38,0%	207,8%
<b>TOTALE DISTRETTO 4</b>	<b>71.030</b>	<b>63.664</b>	<b>86.827</b>	<b>11,6%</b>	<b>-18,2%</b>
<b>TOTALE GENERALE</b>	<b>2.266.437</b>	<b>1.801.809</b>	<b>2.264.063</b>	<b>25,8%</b>	<b>0,1%</b>

SS Cure Palliative e Hospice

Attività clinica

Degenza Hospice	2021	2020	2019
Letti	7	7	7
Pazienti dimessi	162	151	162
Giornate degenza	1815 (-6,3%)	1947 (-6%)	2070 (-9%)
Degenza media	11.2	12.9	12.8
% degenze ≤ 7 gg (atteso ≤20) <sup>1</sup>	48	41	49
% degenze > 30 gg (atteso ≤25) <sup>1</sup>	7	9	9
<b>Lista attesa Hospice</b>			
Pazienti in lista attesa nell'anno	64 (+33%)	48 (-32%)	71 (-9%)
Giornate in lista attesa	276	213	227

Attività assistenza domiciliare	2021	2020	2019
Casi Totali ADI-Cure Palliative (nuovi casi + casi anno precedente ancora in carico)	122 (95 nuovi + 27 da anno prec)	146 (109 nuovi +37 da anno prec)	150 (114 nuovi +36 da anno prec)
Giornate ADI-CP	12520	13159	13846
di cui per NON Oncologici	32%	34%	24%
Visite medico CP per ADI-CP	736	806	998
Casi Totali LILT (nuovi casi + casi anno precedente ancora in carico)	79 (64 nuovi + 15 da anno prec.)	63 (52 nuovi + 11 Da anno prec.)	64 (58 nuovi + 8 da anno prec.)
Giornate LILT	4800	4311	4073
"Letti equivalenti" di CP domiciliari ADI-CP+LILT <sup>8</sup>	41	48	47

<sup>1</sup> Dato previsto da DMS n. 43, 2007

<sup>8</sup> n° di pazienti in assistenza domiciliare contemporaneamente (dato medio dell'anno).

Attività di consulenza	2021	2020	2019
Consulenze per ricoverati	197	219	311
Consulenze domiciliari episodiche	128	274	238
Visite ambulatoriali	29	47	187

<sup>9</sup> ambulatorio attivo da 16/04/2021 a 06/10/2021

Il sistema Hospice – Cure Palliative ha retto con difficoltà nell'anno 2021 e solo a prezzo di considerevoli sacrifici dell'équipe medica dedicata. La grave carenza di organico (-40%) ha determinato ripercussioni sfavorevoli, che sono state tuttavia internalizzate e finora hanno determinato rare ricadute significative nel percepito degli utenti primari (reparti afferenti), e secondari (medici del territorio/MMG/Infermieri del territorio). L'utente-paziente e famiglia sono stati risparmiati come primo obiettivo del percorso di cura.

Tuttavia il permanere di una situazione di contrazione rilevante dell'organico, perdurante a 2022 ampiamente inoltrato, rapportata alla crescita molto significativa della domanda, specie territoriale, di Cure Palliative, lascia intravedere zero margini di incremento e alta probabilità di impatti sfavorevoli a cascata da Hospice a reparti di degenza e da Hospice a Territorio. Questa situazione risulta ancora più critica in prospettiva, in quanto il progetto degli adempimenti normativi discussi e concordati al tavolo regionale sulla formalizzazione legislativa della Rete Regionale di Cure Palliative, le inerenti delibere regionali prossime e conseguenti, il recepimento delle stesse da parte Aziendale esporrà la struttura Hospice Cure Palliative all'impossibilità di erogare in forma piena i servizi per il conseguimento normativo dei quali si batte da diversi anni. Inoltre la prossima attivazione presso Oncologia Ospedaliera di un ambulatorio di Simultaneous Care determinerà un ulteriore incremento della domanda di presa in carico valutabile, se accolta, in una forchetta variabile tra +50% e + 300% e che pertanto non potrà essere soddisfatta.

## Hospice

L'emergenza COVID ci ha coinvolto direttamente in modo parziale, cioè il personale non è stato distaccato ad altri servizi, l'Hospice è rimasto aperto e attivo e i suoi numeri complessivi sono stabili rispetto al triennio di confronto.

L'indice di occupazione si conferma oscillante in modo rilevante durante l'anno, con brevi periodi a bassa occupazione e periodi più estesi a occupazione piena, probabilmente in dipendenza, i primi dalla chiusura per COVID di alcune attività ospedaliere tributarie principali delle afferenze dei malati in Hospice, i secondi determinati da concentrazione di ricoveri in Hospice di malati rimasti indietro nel percorso di cure e pertanto aggravatisi.

Si conferma ancora, anzi si accentua, la tendenza già osservata ad una diminuzione della durata della degenza media e ad un incremento della quota di malati con degenze brevi. Questo elemento, che colloca la Struttura al di sopra del range dell'indicatore ministeriale (minist.<25% vs nostro 47%), ha probabilmente diverse spiegazioni:

La prima, come già evidenziato, è che i malati ci vengono proposti più tardi a causa delle note e citate difficoltà/chiusure COVID correlate; inoltre riusciamo ad espletare le richieste solo in parte e in tempi non celeri. Pertanto i malati sono più gravi, più sintomatici, più compromessi e con sopravvivenze più brevi dell'atteso.

La seconda è invece rappresentata da malati che rientrano in Hospice per terminalità clinica, in particolare afferenti dal Distretto 2, dopo un periodo post dimissione da Hospice trascorso a domicilio in ADI-CP o LILT. Ora, pur considerando le peculiarità di una regione montana, ma ciò non dovrebbe concernere il Distretto 2, certamente l'exitus a casa propria, ben curati e presi in carico in modo globale, è un buon indicatore di qualità dell'efficienza di una rete di cure palliative domiciliari, quindi occorrerebbe interrogarsi sulla completezza dei servizi erogati, tutt'ora non uniformi alla norma legislativa nazionale.

## Attività ADI-CP e LILT

La richiesta di cure palliative sul territorio ha mostrato un forte incremento, solo in parte soddisfatto con effettive prese in carico, che anzi mostrano una riduzione con ADI-CP 122 casi trattati vs 146 nel 2020.

In parte, nel Distretto 2, la convenzione con la LILT ha consentito le prese in carico, ed una compensazione in valore assoluto dei numeri totali, mentre negli altri Distretti è stata delegata al MMG la gestione delle situazioni di maggiore semplicità clinica e di minor peso assistenziale. L'ADI-CP, nella sua multidimensionale complessità e su tutto il territorio regionale, assorbe ad oggi totalmente l'attività giornaliera di due medici della Struttura, e di fatto non è sufficiente a soddisfare pienamente la domanda di Cure Palliative, che si mostra nell'ultimo anno in forte espansione, nonostante il COVID.

La decrescita delle prese in carico effettive in ADI-CP, per ragioni di organico medico, assume ancora maggiore rilevanza nella seconda metà dell'anno [solo 14 malati sono stati presi in carico ADI-CP negli ultimi 3 mesi dell'anno (3 nel Distretto 1, 3 nel Distretto 2, 3 nel Distretto 3, 5 nel Distretto 4)] e si riassume nel dato di sole 128 nuove prime consulenze domiciliari nel 2021 vs 274 nel 2020. Questo comporta una proiezione ipotetica 2022 di 56 pazienti totali, con la conseguenza di lasciare inevasa una quota molto significativa di domanda sanitaria di Cure Palliative Domiciliari (LEA).

Per quanto attiene alla tipologia di malati prosegue il netto e progressivo incremento delle giornate di assistenza per pazienti non oncologici, perché la durata dell'assistenza è molto più prolungata in questi casi.

### Consulenze

Si osserva una forte diminuzione dell'attività di consulenza in ospedale, 197 vs 311 pre pandemia. Tale attività è stata in considerevole parte disattesa per impossibilità di rispondere in tempo utile alla richiesta ed è legata a stratificazione dell'attività dei sanitari in servizio sulle visite programmate su tutto il territorio regionale dei malati già in carico.

Analoga riflessione sulla stessa e già citata netta contrazione delle nuove prime consulenze domiciliari, 128 vs 274

### Ambulatorio Cure palliative

Ambulatorio attivo solo da 16/04/2021 a 06/10/2021 non solo per cause covid correlate, bensì soprattutto per riduzione organico medico. Impressionante il dato di sole 29 visite ambulatoriali vs 187 pre-pandemia. A tutt'oggi l'Ambulatorio di Cure Palliative non ha riaperto.

### SSD Servizio per le Dipendenze - Ser.D. (DSM)

Pazienti trattati e prese in carico	2021	2020	2019
Soggetti contattati dal servizio (*a)	1195	923	1069
Nuova utenza	286	130	231
Utenti in appoggio da altri SerD	32	30	38
Soggetti presi in carico (*b), di cui:	909	793	856
- per tossicodipendenza	301	294	313
- per alcolodipendenza	308	290	308
- per gioco d'azzardo patologico (GAP)	25	29	36
- per tabagismo	38	14	10
- per farmacodipendenza	10	8	9
- per altre dipendenze	31	24	12
- presi in carico per prevenzione	5	3	4
- seguiti in carcere	57	58	62
- segnalati art. 75 e 121 DPR 309/90	244	78	182
- segnalati da Commissione patenti	35	16	22
- inviati dal Medico del lavoro	10	8	8
- inviati dal Tribunale o dai Servizi sociali	53	39	43
- familiari/educatori presi in carico	46	30	22

Note:

(\*a) I dati riportati si riferiscono esclusivamente alle cartelle aperte dal SerD ed agli accessi effettuati. Non sono conteggiati tutti i colloqui di informazione e/o consulenza con familiari/amici ai quali non è seguita una presa in carico del paziente. Inoltre non sono conteggiati gli incontri informativi/formativi rivolti alla popolazione generale o a target specifici (istituzioni scolastiche, associazioni...).



(\*b) Il totale dei soggetti presi in carico può non coincidere con il totale delle singole tipologie di utenza in quanto alcuni utenti sono stati presi in carico per più tipologie.

I dati sopra riportati evidenziano una riduzione delle attività nel 2020, imputabile all'emergenza COVID, mentre salgono i soggetti contattati dal servizio e presi in carico nel 2021, anche rispetto al medesimo periodo del 2019, verosimile indice di un maggior disagio post lockdown. Sono tornati nel 2021 sostanzialmente ai numeri pre-pandemia i Tossicodipendenti e gli Alcooldipendenti in carico, stabili gamblers e farmacodipendenti, mentre sono in aumento i pazienti con "altre dipendenze" ed i tabagisti (vedi nota).

Il numero totale dei nuovi utenti del 2021 è nettamente superiore a quello del 2020 ma anche, in modo meno marcato, a quello del 2019 (cresce in special modo la nuova utenza per alcoolismo).

La forte riduzione dei familiari presi in carico nel 2020 è dovuta alla impossibilità sia di effettuare i gruppi di aiuto a causa delle misure di prevenzione contro il contagio che alla riduzione dei colloqui durante la prima fase della pandemia, mentre nel 2021 si assiste ad un netto incremento delle prestazioni anche in confronto al 2019.

In evidente crescita il numero di utenti segnalati dalla Prefettura, di quelli inviati dal Tribunale, dai Servizi sociali e segnalati dalla Commissione Patenti.

Stabili i pazienti seguiti in carcere (canale di invio che non ha subito variazioni).

#### Nuovi utenti Ser.D.

TIPOLOGIA	NUOVI UTENTI		
	2021	2020	2019
UTENTI SEGNALATI DALLA PREFETTURA (ARTT. 75 E 121 DPR 309/90)	112	8	76
ALCOOLISMO (compreso Casa circondariale)	52	38	39
TOSSICODIPENDENZA (compreso Casa circondariale)	36	27	54
GIOCO D'AZZARDO (compreso Casa Circondariale)	8	4	13
ALTRO	78	53	49
<b>TOTALE</b>	<b>286</b>	<b>130</b>	<b>231</b>

#### Utenti suddivisi per sesso

	2021	2020	2019
Maschi	809	631	757
Femmine	255	200	199

#### Utenti: suddivisione percentuale per fasce di età

Fascia di età	2021	2020	2019
0-15	4	3	4
16-19	46	20	38
20-24	99	40	89
25-29	85	70	91
30-39	211	156	177
40-49	240	211	221
50-59	251	212	209
>=60	128	119	127
<b>TOTALE</b>	<b>1064</b>	<b>831</b>	<b>956</b>

Si segnala che i dati relativi all'anno 2020 sono stati corretti in quanto nelle relazioni precedenti errati per mero errore materiale.

### **SSD Psicologia (DSM)**

L'attività della SSD Psicologia risulta fortemente segnata dall'aumento generalizzato di disagio psicologico, e quindi da un aumento della domanda di presa in carico psicologica. Lo scarto tra il numero di prestazioni del 2021 e quello del 2019, ovvero periodo pre COVID, dà concretezza a quanto sopra segnalato. L'emergenza pandemica rende poco confrontabili i dati con il 2020, malgrado la Struttura si sia impegnata nella prosecuzione della maggior parte delle terapie già in corso. Si segnalano nel 2020 i "colloqui psicologici emergenza COVID 19".

Di seguito si forniscono i dati di attività.

PRESTAZIONE	2021	2020	2019	<> % 2021 vs 2020	<> % 2021 vs 2019
Colloquio psicologico clinico	9.149	5.832	6.776	56,9	35,0
Psicoterapia individuale	4.232	2.946	3.370	43,7	25,6
RIUNIONE CON LA RETE DEI SERVIZI (TERRITORIO)	2.826	2.240	2.295	26,2	23,1
Psicoterapia familiare	2.290	2.178	2.409	5,1	-4,9
RAPPORTI EPIDEMIOLOGICI / RELAZIONI SCIENTIFICHE	1.220	877	1.135	39,1	7,5
Visita generale	1.209	817	882	48,0	37,1
Piano educativo individualizzato - PEI	494	380	493	30,0	0,2
SCORING PSICOLOGIA	251	144	206	74,3	21,8
INFORMAZIONE / CONSULENZA / EDUCAZIONE SANITARIA DI GRUPPO	241	261	69	-7,7	249,3
Somministrazione di test (*)	173	145	252	19,3	-31,3
altro (**)	80	87	221	-8,0	-63,8
COLLOQUIO PSICOLOGICO EMERGENZA COVID 19		966			
<b>Totali</b>	<b>22.165</b>	<b>16.873</b>	<b>18.108</b>	<b>31,4</b>	<b>22,4</b>








(\*) test di deterioramento o sviluppo intellettuale, test di intelligenza, proiettivi e della personalità

(\*\*) nel 2019 nella voce "altro" sono comprese le psicoterapie di gruppo ed i corsi di preparazione al parto

### 3.3 PREVENZIONE

#### A. STATO DELL'ARTE

Il Dipartimento di Prevenzione è articolato nelle seguenti Strutture Complesse:

-  SC Igiene e Sanità Pubblica (SISP)
-  SC Igiene degli Alimenti e della Nutrizione (SIAN)
-  SC Servizio Prevenzione e Sicurezza Ambienti di Lavoro (SPRESAL)
-  SC Sanità Animale (SA)
-  SC Igiene degli Alimenti di Origine Animale (IAOA)
-  SC Igiene degli Allevamenti e delle Produzioni Zootecniche (IAPZ)
-  SC Medicina Legale

La mission del Dipartimento di Prevenzione consiste fondamentalmente nel fornire una risposta unitaria ed efficace alla domanda di salute della popolazione, perseguendo la promozione della salute, la prevenzione degli stati morbosi ed il miglioramento della qualità della vita.

Le Strutture del Dipartimento di Prevenzione hanno la sede amministrativa a Quart, Località Amérique. La SC Igiene e Sanità Pubblica opera su sedi distaccate, l'ambulatorio della Nutrizione della SC SIAN è collocato a Charvensod presso la sede consultoriale, l'ambulatorio di Medicina dello Sport, afferente alla SC Medicina Legale, ha attualmente la sua sede in Via Lavoratori Vittime del Col du Mont, 28 - Area Espace, mentre i Servizi veterinari sono disseminati su tutto il territorio regionale.

#### B. OBIETTIVI DELL'ESERCIZIO RELATIVI ALLA STRUTTURA E ALL'ORGANIZZAZIONE DEI SERVIZI

##### **Obiettivi prioritari dell'Area della Prevenzione.**

1. Screening oncologici: dotarsi di un piano di rientro per l'attività di ciascuno degli screening,
2. Struttura di Epidemiologia: studio di fattibilità tenendo in conto logistica, risorse umane, costi, tempistiche;
3. Piano vaccinale COVID: gestione promozione campagna vaccinale, gestione attività, personale, beni di consumo e inventariati, registrazioni vaccinazioni nei Poli Vaccinali COVID;
4. PAN FLU 2021 – 2023: redazione del Piano strategico operativo regionale;
5. PRP: redazione del Piano, formazione del personale, inserimento nella piattaforma web ministeriale dei programmi predefiniti del PRP.

##### **Grado di raggiungimento degli obiettivi.**

1. Screening oncologici. Lo stato permanente di "emergenza", oltreché le difficoltà organizzative e la carenza di risorse umane, hanno limitato di fatto la possibilità di dotarsi di un piano di rientro efficace per le attività legate agli screening. Sono comunque state poste in essere tutte quelle azioni che hanno consentito di migliorare il quadro generale e di porre le basi per un effettivo recupero nel biennio 2022 – 2023.
  - Screening per la diagnosi precoce del tumore colon retto. A partire da luglio è ripresa la distribuzione del materiale necessario per l'esecuzione del test per la ricerca del sangue occulto nelle feci. Questa azione interessa complessivamente 31.480 persone. Al 31.12.2021 sono stati trasmessi 27.547 inviti ed hanno aderito 13.085 persone. Tra queste, sono stati identificati 259 casi che richiedono un approfondimento di II livello. La SSD Gastroenterologia ha garantito, nel 1° semestre 2021, il proseguimento delle attività di II livello riguardanti principalmente i follow up già programmati, privilegiando i soggetti più a rischio. Dal mese di settembre ha implementato l'attività di screening, effettuando le colonscopie da sof positivo.

- Screening per la diagnosi precoce del tumore cervice uterina. Oltre al ritardo dovuto all'emergenza sanitaria, che ha portato all'interruzione completa dell'attività sul territorio nel periodo marzo – maggio 2020, ed alla ripresa progressiva condizionata dalle limitazioni imposte per tutelare la salute di cittadini ed operatori sanitari (si pensi all'allungamento degli slot), la riduzione delle ostetriche territoriali in servizio e alcuni problemi organizzativi legati alla spedizione degli inviti ed alle relative prenotazioni hanno comportato un rallentamento del piano di recupero previsto per il I livello. L'attività di II livello invece è stata garantita, andando ad incrementare le prestazioni.
- Screening per la diagnosi precoce del tumore della mammella. La possibilità di pianificare l'attività di recupero tramite l'utilizzo del "mammocamper" è stata abbandonata nel 2021 a causa della gravissima carenza di TSRM legata al rifiuto vaccinale. Le attività di II livello non si sono mai interrotte.

Di seguito alcuni dati relativi agli screening (fonte dati Dipartimento di Prevenzione):

SCREENING ONCOLOGICI	dati 2021				
	inviti	adesioni	approfondimenti	follow-up mx	ecografie di completamento
SCREENING MAMMOGRAFICO:	3.975	4.588	379	383	1.154
SCREENING CERVICALE (PAP TEST - HPV):	6.210	4.630	714		
SCREENING CARCINOMA DEL COLON RETTO:	27.547	13.085	259		

2. Struttura di Epidemiologia. Tutte le Strutture del Dipartimento di Prevenzione hanno collaborato alla stesura dello studio di fattibilità, presentato alla Direzione Strategica a dicembre 2021. Lo studio ha declinato le funzioni che dovrebbe avere la Struttura, ed in base ad esse quali possono essere i punti di forza e di debolezza, l'organizzazione, i costi e le tempistiche. Il progetto operativo definitivo dovrebbe essere concordato nel primo semestre 2022, insieme al cronoprogramma delle azioni da svolgere per rendere operativa la nuova Struttura di Epidemiologia.

3. Piano vaccinale COVID.

Di seguito si forniscono i dati relativi ai pazienti ed ai vaccini anti COVID somministrati dal 27 dicembre 2020 al 31 dicembre 2021, distribuiti per sede vaccinale (fonte dati SIAVr).

POLO VACCINALE	tot pazienti	tot vaccini
Ospedale PARINI	8.159	14.523
PALAINDOOR	65.272	114.395
MORGEX COVID	3.250	5.457
CHATILLON COVID	11.891	21.866
DONNAS COVID	6.482	10.812
<b>Totali</b>	<b>95.054</b>	<b>167.053</b>

Oltre ai poli vaccinali, le vaccinazioni anti COVID sono state effettuate in sedi territoriali (consultori, poliambulatori), oltreché presso le strutture territoriali per anziani e a domicilio, attraverso l'impegno del personale dell'Area Territoriale.

	tot pazienti	tot vaccini
c/o altre sedi territoriali	612	1.065
c/o strutture residenziali (*)	563	948
a domicilio	1.733	2.991
<b>Totali</b>	<b>2.908</b>	<b>5.004</b>

(\*) Microcomunità, J.B. Festaz, Domus Pacis

	tot pazienti	tot vaccini
Totali complessivi vaccinazioni COVID	97.962	172.057

Nell'anno 2021 i volumi del contact tracing e sorveglianza sanitaria si attestano a n. 8.906 prestazioni.

4. PAN FLU 2021 – 2023. Il documento programmatico denominato “Piano strategico-operativo regionale di preparazione e risposta a una pandemia influenzale (PanFlu) 2021-2023” porta la data del 29 ottobre 2021. Il piano fornisce un inquadramento e un promemoria delle principali azioni da intraprendere per prepararsi correttamente ad un'eventuale pandemia, e per stabilire adeguati strumenti per la prevenzione, la identificazione rapida e monitoraggio epidemico, la cura e il trattamento dei pazienti contagiati limitando il rischio di contagio per gli operatori sanitari e per i cittadini. Il Piano si propone di individuare le risorse, definire i compiti, le responsabilità e le modalità d'intervento e di coordinamento al verificarsi di emergenze dei diversi livelli istituzionali responsabili della prevenzione e del controllo delle pandemie influenzali.

L'obiettivo generale del Piano Pandemico Influenzale è rafforzare la preparedness nella risposta ad una futura pandemia influenzale a livello locale, in modo da:

- a. Proteggere la popolazione, riducendo il più possibile il potenziale numero di casi e quindi di vittime della pandemia.
  - b. Tutelare la salute degli operatori sanitari e del personale coinvolto nell'emergenza.
  - c. Ridurre l'impatto della pandemia influenzale sui servizi sanitari e sociali ed assicurare il mantenimento dei servizi essenziali.
  - d. Preservare il funzionamento della società e le attività economiche.
5. PRP – Piano Regionale Prevenzione. Il PRP 2021-2025 è stato approvato con DGR 1654 del 6 dicembre 2021. Individua 10 Programmi Predefiniti e 3 Programmi Liberi, integrati e trasversali, che intendono dare attuazione agli obiettivi del Piano Nazionale della Prevenzione:
- a. PP1 – Scuole che promuovono salute
  - b. PP2 – Comunità attive
  - c. PP3 – Luoghi di lavoro che promuovono salute
  - d. PP4 – Dipendenze
  - e. PP5 – Sicurezza negli ambienti di vita
  - f. PP6 – Piano mirato di prevenzione
  - g. PP7 – Prevenzione in edilizia ed in agricoltura
  - h. PP8 – Prevenzione del rischio cancerogeno professionale e delle patologie professionali
  - i. PP9 – Ambiente, clima e salute
  - j. PP10 – Misure per il contrasto dell'antimicrobico-resistenza
  - k. PL11 – Screening oncologici
  - l. PL12 – Primi 1000 giorni
  - m. PL13 – Malattie infettive prioritarie.

I programmi si sviluppano nell'arco degli anni 2021 – 2025, e prevedono per il 2022 un importante sforzo rivolto alla formazione.

## C. L'ATTIVITA' DEL PERIODO

### Attività delle Strutture afferenti al Dipartimento

Di seguito alcuni dati di attività delle singole Strutture riferiti all'anno 2021 confrontati con quelli riferiti all'anno 2020, aggregati per "macro attività" e valorizzati secondo una pesatura delle singole prestazioni in termini economici.

Non si riporta invece il raffronto con l'anno 2019, in quanto solo dal 1° gennaio 2020 è entrato in uso il nuovo "tariffario", che ha previsto una revisione delle prestazioni e con cui è stata individuata una tariffa specifica per ogni singola prestazione.

#### SC Igiene e Sanità Pubblica (SISP)

	PRESTAZIONI	numero prestazioni		valorizzazione		<> % 2021 vs 2020	
		2021	2020	2021	2020	prestazioni	valorizzazione
1	EPIDEMIOLOGIA E PROFILASSI DELLE MALATTIE INFETTIVE	39.004	33.722	679.976 €	554.930 €	15,7%	22,5%
2	MEDICINA DEL LAVORO	5.697	3.497	251.511 €	130.020 €	62,9%	93,4%
3	CERTIFICAZIONI	2.695	3.358	45.323 €	56.874 €	-19,7%	-20,3%
4	PROMOZIONE SANITARIA	598	5.936	59.202 €	573.866 €	-89,9%	-89,7%
5	IGIENE EDILIZIA E VIGILANZA IGIENE ABITATO	91	893	7.478 €	63.070 €	-89,8%	-88,1%
	ALTRO	101	241	11.755 €	18.894 €		
	Totale complessivo	48.186	47.647	1.055.245 €	1.397.654 €	1,1%	-24,5%

#### NOTE:

- 1 Attività vaccinali, indagini epidemiologiche
- 2 Accertamenti sanitari per lavoro
- 3 Patenti di guida, idoneità porto d'armi, altre
- 4 Formazione, attività registro tumori
- 5 Esame progetti edilizi, sopralluoghi e pareri

#### SC Igiene degli Alimenti e della Nutrizione (SIAN)

	PRESTAZIONI	numero prestazioni		valorizzazione		<> % 2021 vs 2020	
		2021	2020	2021	2020	prestazioni	valorizzazione
1	V.P. ACQUA POTABILE CAMPIONI MEDICO CHIMICI	659	698	42.835 €	45.370 €	-5,6%	-5,6%
2	V.P. ACQUA POTABILE CAMPIONI MEDICO CHIMICI VERIFICA	232	222	17.864 €	17.094 €	4,5%	4,5%
3	RICHIESTA PROVVEDIMENTI AL SINDACO - SEGNALAZ.INQUINAMENTO - SOSP. PRESCRIZIONI (POTABILI)	44	53	1.100 €	1.325 €	-17,0%	-17,0%
4	V.P. ACQUA DI BALNEAZIONE CAMPIONI MEDICO-CHIMICI	43	64	2.795 €	4.160 €	-32,8%	-32,8%
5	RILIEVO ISPETTIVO PER INDAGINI ALLERTE ED ALTRO	33	121	4.521 €	16.577 €	-72,7%	-72,7%
6	V.P. ACQUA POTABILE CAMPIONI MEDICO CHIMICI POZZI	30	23	2.310 €	1.771 €	30,4%	30,4%
7	RILIEVO ISPETTIVO E\O VERBALI DI ISPEZIONE DI CARATTERE GENERALE	15	387	2.775 €	71.595 €	-96,1%	-96,1%
8	ALTRO	38	679	5.217 €	89.461 €		
	Totale complessivo	1.056	1.568	74.200 €	157.892 €	-32,7%	-53,0%

*SC Servizio Prevenzione e Sicurezza Ambienti di Lavoro (SPRESAL)*

	PRESTAZIONI	numero prestazioni		valorizzazione		<> 2021 vs 2020	
		2021	2020	2.021	2.020	prestazioni	valorizzazione
1	VIGILANZA	852	904	146.911 €	164.027 €	-5,8%	-10,4%
2	VERIFICHE TECNICHE	641	574	62.107 €	57.877 €	11,7%	7,3%
3	INCHIESTE INFORTUNI	588	701	108.835 €	133.304 €	-16,1%	-18,4%
	ALTRO	59	163	14.979 €	18.921 €		
	Totale complessivo	2.140	2.342	332.832 €	374.129 €	-8,6%	-11,0%

NOTE:

- 1 Ispezioni, indagini, notizie di reato
- 2 Verifiche tecniche impianti
- 3 Indagini, ispezioni, atti di rito

*SC Sanità Animale (SA)*

	PRESTAZIONI	numero prestazioni		valorizzazione		<> % 2021 vs 2020	
		2021	2020	2021	2020	prestazioni	valorizzazione
1	ISPEZIONE/SORVEGLIANZA	32.189	20.478	696.965 €	360.145 €	57,2%	93,5%
2	MONITORAGGIO	18.053	12.980	538.745 €	372.312 €	39,1%	44,7%
3	ADEMPIMENTI BUCROCRATICI A SEGUITO DI ISPEZIONI	14.122	15.156	181.769 €	163.820 €	-6,8%	11,0%
4	CONTROLLI MINIMI	7.520	4.223	68.784 €	50.309 €	78,1%	36,7%
5	DISINFEZIONI SUL TERRITORIO	3.583	1.842	226.346 €	115.316 €	94,5%	96,3%
6	TRATTAMENTI	1.856	4.562	83.975 €	194.150 €	-59,3%	-56,7%
7	ALTRO	139	313	2.810 €	6.442 €		
	Totale complessivo	77.462	59.554	1.799.394 €	1.262.494 €	30,1%	42,5%

NOTE:

- 1 Verifica rintracciabilità e biosicurezza in aziende, ambulatori, canile. Altre verifiche/ispezioni
- 2 Prelievi e controlli sanitari per monitoraggi, sorveglianza e compravendita Autorizzazioni, certificazioni e segnalazioni a seguito di ispezioni
- 3 ispezioni
- 4 Controlli minimi sui capi in azienda  
Disinfezioni aziende di fondo valle, alpeggi, mayen, automezzi per
- 5 trasporto animali vivi
- 6 Profilassi antiparassitaria, vaccinazioni, ecc

*SC Igiene degli Alimenti di Origine Animale (IAOA)*

	PRESTAZIONI	numero prestazioni		valorizzazione		<>2021 vs 2020	
		2021	2020	2021	2020	prestazioni	valorizzazione
1	ACCERTAMENTI SANITARI	13.198	11.886	356.164 €	327.547 €	11,0%	8,7%
2	ATTIVITA' DI CONTROLLO UFFICIALE	1.387	1.069	480.179 €	350.768 €	29,7%	36,9%
3	ATTI DISTINTI E ULTERIORI	241	257	49.647 €	52.629 €	-6,2%	-5,7%
	ALTRO	22	27	10.802 €	12.968 €		
	Totale complessivo	14.848	13.239	896.792 €	743.912 €	12,2%	20,6%

NOTE:

- 1 Ispezione delle carni, anche a domicilio, e campionamenti correlati
- 2 Controlli ufficiali (ispezioni, audit, screening e screening mirati, campionamenti)

*SC Igiene degli Allevamenti e delle Produzioni Zootecniche (IAPZ)*

	PRESTAZIONI	numero prestazioni		valorizzazione		<> 2021 vs 2020	
		2021	2020	2021	2020	prestazioni	valorizzazione
1	OPERATORI DEL SETTORE ALIMENTARE (EX LATTE)	644	632	44.950 €	52.110 €	1,9%	-13,7%
2	ATTIVITA' MEDICO LEGALE, PROMOZIONE ED EDUCAZIONE SANITARIA	295	241	34.845 €	31.569 €	22,4%	10,4%
3	FARMACOSORVEGLIANZA	284	399	24.901 €	34.952 €	-28,8%	-28,8%
4	ANAGRAFE (SPECIE MINORI)	264	330	10.898 €	11.660 €	-20,0%	-6,5%
5	ALIMENTAZIONE ANIMALE	181	182	33.442 €	29.148 €	-0,6%	14,7%
6	TRASPORTI	125	52	7.704 €	3.564 €	140,7%	116,2%
7	IGIENE URBANA E BENESSERE ANIMALI D'AFFEZIONE	85	65	24.206 €	18.534 €	30,8%	30,6%
8	BENESSERE ANIMALE (IGIENE E BENESSERE ZOOTECNICI)	62	115	10.758 €	22.400 €	-46,1%	-52,0%
	ALTRO	65	70	11.741 €	13.016 €	-7,2%	-9,8%
	TOTALE	2.005	2.086	203.445 €	216.954 €	-3,9%	-6,2%

## NOTE:

- 1 Ispezioni, sopralluoghi, campionamenti latte
- 2 Attività di consulenza a FF.OO., educazione sanitaria nelle scuole
- 3 Controllo farmaci in allevamento e strutture veterinarie
- 4 Censimenti e ispezioni allevamenti piccoli animali
- 5 Campionamenti, ispezioni su mangimi
- 6 Autorizzazioni al trasporto, certificazioni TRACES
- 7 Controlli, pareri, visite animali d'affezione
- 8 Controlli ufficiali su animali e strutture

Si segnala che il personale della S.C. Igiene Allevamenti dal 19/11/2021 al 31/12/2021 è stato impegnato nell'attività di contact tracing anche in orario istituzionale e le minori prestazioni rese in materia di benessere animale sono dovute alla programmazione ministeriale

Si segnala inoltre che la valorizzazione sarà oggetto di revisione, anche al fine di raggiungere una omogeneità con le altre Strutture del Dipartimento, in particolare quelle veterinarie.

*SC Medicina Legale*

	PRESTAZIONI	numero prestazioni		valorizzazione		<> 2021 vs 2020	
		2021	2020	2021	2020	prestazioni	valorizzazione
1	MEDICINA LEGALE-ATTIVITA' AMBULATORIALE	3.675	3.004	39.094 €	33.371 €	22,3%	17,1%
2	MEDICINA DELLO SPORT-ATTIVITA' AMBULATORIALE	3.310	3.038	146.550 €	134.805 €	9,0%	8,7%
	ALTRO	15	3	67 €	99 €		
	Totale complessivo	7.000	6.045	185.711 €	168.275 €	15,8%	10,4%

## NOTE:

- 1 Patenti di guida, idoneità porto d'armi, visite collegiali
- 2 Idoneità pratica sportiva



#### 4. INVESTIMENTI

##### S.C. Sistemi Informativi e TLC

Descrizione intervento	Risorse	Importo	Stato di attuazione in %	avanzo	Ulteriori informazioni
acquisti tablet per telemedicina	pd 68/2020 PROGETTO MISMI	5.692,82	100%	0,00	
ACQUISTO PC	dgr 744/2021	48.800,00	99%	220,58	residuo che andrà ad integrare varie hw
acquisto stampanti	dgr 482/2020 e dgr 744/2021	64.951,58	63%	23.858,03	residuo da utilizzare nel 2022
acquisto tablet e licenze sw dip prevenzione	1046/2019	8.049,56	100%	0,00	
adapter per migrazione documenti amministrativi da digibox (conservatore Engineering) a Scryba (conservatore Medas)	744/2021	15.494,00	100%	0,00	
ADEGUAMENTO PAGO PA	dgr 744/2021	97.600,00	0%	97.600,00	riprogrammato sul 2022
adeguamento sw vaccini con fondo dedicato	PD 7010/2019	20.000,00	100%	0,00	
ADESIONE AQ Consip LAN 7	dgr 482/2020	52.501,38	100%	0,00	
APPALTO SPECIFICO AQconsip2	DGR 240/2015 dgr 55/2017 DGR 151 e 732 2019 PD 3623 23/07/2021 PD 3791/2020	3.971.924,67	0%	3.971.924,67	gara aggiudicata; le attività di start up sono iniziate a marzo 2022: possibile l'utilizzo di fondi PNRR con svincolo parziale delle somme già impegnate
cartella diabetologica mev	DGR 151 e 732 2019	4.758,00	0%	4.758,00	Nessuna richiesta di manutenzione evolutiva pervenuta
DOCWAY RIUSO DOCUMENTALE	dgr 482/2020	57.950,00	28%	35.136,00	sw attivato nel 2021 per la sola parte di Protocollo; da attivare nel totale delle sue componenti nel 2022
evolutive PMA	dgr 482/2020	4.416,00	72%	1.261,83	
impl sw per telemedicina per monitoraggio pazienti covid a domicilio	donazioni covid	32.086,00	100%	0,00	
evolutive telemedicina	DGR 151 e 732 2019	3.233,00	0%	3.233,00	nessuna richiesta di manutenzione evolutiva pervenuta, anche perché si è deciso di investire sul sistema di telemedicina previsto nel progetto cronicità aggiudicato con gara dall'assessorato all'industria

FSE: evolutive Cup On Line, gestione consenso al pregresso, interfacciamento con Technos, stesura capitolato di gara, trasferimento indice e redirect portale nazionale	PD 3623/2020	106.805,04	73%	28.819,55	alcuni collaudi sono previsti nel 2022
implementazioni fse consenso e deleghe (per € 69.093,82).	PD 3623 23/07/2020	1.052.411,21	7%	983.317,39	E' stato deciso a livello di direzione strategica ed assessorati vari che il FSE sarà gestito a livello regionale
GESTIONE TIMBRATORI	dgr 744/2021	109.251,00	70%	32.452,00	installazione parziale; da completare nel 2022
INSTALLAZIONE LETTORI QR CODE	dgr 744/2021	9.662,40	100%	0,00	optional installato sui timbratori per la gestione del green pass
giornate a consumo firma - Medas	dgr 482/2020	4.056,50	84%	640,50	contratto terminato. Residuo da ri-utilizzare
implementazioni rete microcomunità	dgr 1346/2020	430.000,00	0%	430.000,00	Necessario capire se il finanziamento è vincolato alle microcomunità che non sono di proprietà aziendale
INTEGRAZIONE VENUS HOT RIS PACS e MEV	DGR 151 e 732 2019	8.296,00	100%	0,00	
LICENZE MICROSOFT ENTERPRISE AGREEMENT	dgr 732/19	146.701,03	100%	0,00	
Manut. first aid e screen cw	DGR 151 e 732 2019	10.579,84	100%	90,28	residuo traslato per impegno su varie sw
Manutenzione evolutiva LIS	DGR 151 e 732 2019	6.100,00	0%	6.100,00	Nessuna richiesta di manutenzione evolutiva pervenuta
Manutenzione evolutiva x1v1	DGR 151 e 732 2019	19.588,32	91%	4.948,32	manutenzione evolutiva non richiesta. Da riportare sul previsionale bilancio 2022
MEV X1V1	744/2021	10.579,84	0%	10.579,84	
mev dedalus sw first aid	dgr 482/2020	12.531,84	52%	6.060,96	manutenzione non richiesta e riportata sul previsionale bilancio 2022
MEV IRIS	dgr 482/2020	4.690,90	21%	3.714,90	manutenzione non richiesta e riportata sul previsionale bilancio 2023
MEV nuove patologie incontinenza e stomie	dgr 482/2020	7.076,00	100%	0,00	
MEV PER INTEGRAZIONE SISTEMA CONTABILE CON SISTEMA DOCUMENTALE	dgr 744/2021	13.420,00	0%	13.420,00	sviluppi previsti nel 2022
evolutive areas	DGR 151 e 732 2019	24.363,40	23%	18.983,20	sviluppi previsti nel 2022

MEV sw saturno	dgr 482/2020	610,00	0%	610,00	nessuna richiesta di manutenzione evolutiva pervenuta
notifiche preliminari	DGR 151 e 732 2019 PD 7188/2020	53.680,00	92%	5.490,00	residuo relativo a giornate di manutenzione evolutiva non ancora richieste
PNGLA fondi a valere 2019 2020 2021 (sotto dettaglio)	PD 3791/2020	4.895.856,01		3.447.762,84	
PNGLA - clinical decision support		53.903,70	0%	53.903,70	affidamento CDS previsto nel 2022
PNGLA - farmacie dei servizi attivazione prenotazioni cup		33.173,29	100%	0,00	
PNGLA consenso 3.0		31.442,03	100%	0,00	
PNGLA firma digitale semplicifica		63.684,00	0%	63.684,00	verrà attivata nel 2022
PNGLA fornitura pc e monitor convenzione consip pc desktop e workstation		255.712,00	100%	0,00	
PNGLA gestione agende cup		31.130,47	100%	0,00	
PNGLA licenze aggiuntive trakcare		85.995,36	100%	0,00	
PNGLA piattaforma informatica gestione campagna vaccinale		61.421,64	100%	0,00	
PNGLA pm dec sio		213.073,00	13%	186.438,00	contratto di consulenza per 60 mesi dal 01/10/2021
PNGLA redazione progetto prgla		53.510,77	100%	0,00	
realizzazione e manutenzione evolutiva dell'Anagrafe nazionale vaccini	PD 2635/2020	28.104,06	99%	44,04	residuo non utilizzabile per attivare una giornata di manutenzione evolutiva
RISCATTO HW RIS PACS	DGR 151 e 732 2019	122,00	100%	0,00	
STARLEAF HW	donazioni covid	3.440,39	100%	0,00	
STARLEAF licenze	donazioni covid	3.294,00	100%	0,00	
SUPPORTO SIO E FSE 01.01.2021 AL 31.12.2021	744/2021 e DGR 482/2020	96.718,42	100%	0,00	le attività previste si sono concluse.
SW SCELTA REVOCA	dgr 744/2021	108.580,00	0%	108.580,00	contratto da stipulare nel 2022
sw screening	dgr 482/2020	45.762,00	78%	10.083,40	risultano attivati lo screening mammografico e del colon retto. Lo screening dei tumori femminili viene attivato a seguito dell'internalizzazione dell'HPV nell'anno 2022
telemedicina e telepsichiatria	dgr 854/2020	400.000,00	0%	400.000,00	attivata telepsichiatria utilizzando le spese correnti perché trattasi di servizio

UFA LICENZE (8000)+GG A CONSUMO (5000)	DGR 151 e 732 2019	15.860,00	34%	10.370,00	collaudo fatto nel 2021; sospesa l'installazione di alcuni moduli per carenza di personale in Oncologia
varie conto capitale parte su immobili		758,18	100%	0,00	
VARIE HW	dgr 482/2020 DGR 151 e 732 2019	82.046,08	51%	40.449,64	
VARIE SW	dgr 482/2020	20.000,00	0%	20.000,00	

### S.C. Tecnico

Descrizione intervento	Risorse	Importo	Stato di attuazione attivita' in %	Ulteriori informazioni
Antincendio	DGR 744/2021	200.000	100%	Filtro antincendio prefabbricato triangolo; Vie di esodo al piano -1 Parini
Antisismica	DGR 744/2021	/	/	Il piano triennale approvato non prevede interventi
Manutenzione straordinaria sedi ospedaliere	DGR 744/2021	2.000.000,00	100%	
Manutenzione straordinaria sedi territoriali	DGR 482/2020	300.000,00	100%	
Automezzi	DGR 744/2021	289.140	100%	
Arredi	DGR 744/2021	60.860,00	100%	
Ammodernamento e riqualificazione terapia intensiva	Pdd 7551/20	2.490.124	20%	

### Ufficio Tecnologie

Descrizione intervento	Risorse	Importo	Stato di attuazione in %	Ulteriori informazioni
Approvazione degli impegni di spesa relativi agli acquisti in somma urgenza in economia e costituzione di un fondo rischi al fine della sostituzione di apparecchiature sanitarie od acquisti di limitata entità economica di attrezzature sanitarie e tecnico economali per l'anno 2021, impegno di spesa euro 200.000,00 – Autorizzazione 2021-67-1	DGR 482/2020	199.441,25 €	99,7%	
Approvazione degli impegni di spesa relativi agli acquisti in somma urgenza in economia e costituzione di un fondo rischi al fine della sostituzione di apparecchiature sanitarie od acquisti di limitata entità economica di attrezzature sanitarie e tecnico economali per l'anno 2021, impegno di spesa euro 45.000,00 – Autorizzazione 2021-67-2	DGR 482/2020	44.789,41 €	99,6 %	

Approvazione degli impegni di spesa relativi agli acquisti in somma urgenza in economia e costituzione di un fondo rischi al fine della sostituzione di apparecchiature sanitarie od acquisti di limitata entità economica di attrezzature sanitarie e tecnico economali per l'anno 2021, impegno di spesa euro 15.000,00 – Autorizzazione 2021-67-3	DGR 482/2020	8.369,10 €	55,8 %	
Approvazione dell'impegno di spesa di euro 40.000,00 (quarantamila/00) per la fornitura - nelle more dell'espletamento della gara in corso di predisposizione da parte della centrale di committenza della Regione Autonoma Sardegna - di microinfusori per insulina e di sistemi di monitoraggio in continuo per l'anno 2021, impegno di spesa euro 40.000,00 – Autorizzazione 2021-67-4	DGR 482/2020	43.559,36 €	100 %	
Autorizzazione a contrarre affidamento diretto ai sensi dell'art. 63 comma 3 lett. B) del d. Lgs. 18 aprile 2016, n. 50 e ss.mm.ii., come modificato dalla l. 14 giugno 2019, n. 55, mediante procedura espletata presso la centrale unica di committenza regionale Inva s.p.a., alla società' G.E. Medical Systems Italia s.p.a. dell'aggiornamento tecnologico del tomografo (RM2) in uso presso il dipartimento di diagnostica per immagini e radioterapia dell'ospedale u. Parini di Aosta. Valore dell'atto euro 524.600,00 – Autorizzazione 2021-67-5	DGR 482/2020	324.600,00 €	100 %	
Affidamento, ai sensi della legge n. 120 del 11 settembre 2020, mediante procedura di affidamento diretto sul portale del Me.VA, alla società Lagoval snc della fornitura tramite riscatto di n. 151 multifunzioni in dotazione dell'Azienda USL della Valle d'Aosta, valore atto euro 58.560,00 – Autorizzazione 2021-67-6	DGR 482/2020	58.560,00 €	100 %	
Sostituzione sistema radiologico Beaugard, valore atto euro 200.000,00 – Autorizzazione 2021-67-7	DGR 482/2020	0,00 €	0 %	
Sostituzione mammografo Beaugard, valore atto euro 270.000,00 – Autorizzazione 2021-67-8	DGR 482/2020	0,00 €	0 %	
Sostituzione GAMMA CAMERA Medicina Nucleare, valore atto euro 430.000,00 – Autorizzazione 2021-67-9	DGR 482/2020	0,00 €	0 %	
Ammodernamento altre tecnologie medicali, valore atto euro 216.840,00 – Autorizzazione 2021-67-10	DGR 482/2020	216.841,54 €	100 %	
Fondo destinato all'innovazione tecnologica (MINI-HTA), valore atto euro 200.000,00 – Autorizzazione 2021-67-11	DGR 482/2020	199.329,33 €	99,7 %	

## 5. LA GESTIONE ECONOMICO-FINANZIARIA DELL'AZIENDA

### 5.1 Sintesi del bilancio sul grado di raggiungimento degli obiettivi economico-finanziari

Il conto economico dell'Azienda USL Valle d'Aosta, redatto secondo lo schema di cui al D.M. 20.03.2013 del Ministero della Salute, è predisposto in forma scalare e fornisce i seguenti risultati parziali:

- differenza tra il valore ed i costi della produzione;
- risultato prima delle imposte

La differenza tra valore e costi della produzione, che rappresenta il cosiddetto "reddito operativo" della gestione sanitaria dell'azienda, si ottiene confrontando i seguenti elementi:

- valore della produzione
- costi della produzione

Il valore della produzione misura ciò che l'azienda sanitaria ha prodotto nell'esercizio, sia in termini di servizi sia come "produzioni in economia".

I servizi sanitari prodotti sono misurati dalle voci:

- contributi in conto esercizio;
- rettifica contributi conto esercizio per destinazione ad investimenti;
- utilizzo fondi per quote inutilizzate contributi vincolati di esercizi precedenti;
- ricavi per prestazioni sanitarie e socio-sanitarie a rilevanza sanitaria;
- concorsi, recuperi, rimborsi;
- compartecipazione alla spesa per prestazioni sanitarie (ticket);
- quota contributi in conto capitale imputata nell'esercizio
- incrementi delle immobilizzazioni per lavori interni;
- altri ricavi e proventi.

Le produzioni in economia, invece, sono valorizzate nella voce "costi capitalizzati"

I costi della produzione sono divisi nelle seguenti voci:

- Acquisti di beni;
- Acquisti di servizi sanitari;
- Acquisti di servizi non sanitari;
- Manutenzione e riparazione;
- Godimento di beni di terzi;
- Costi del personale;
- Oneri diversi di gestione;
- Ammortamenti;
- Svalutazione delle immobilizzazioni e dei crediti;
- Variazione delle rimanenze;
- Accantonamenti.

Le rimanenze, distinte per natura dei beni sanitari e non, sono individuate come "variazione" tra:

rimanenze finali - rimanenze iniziali

Il risultato prima delle imposte è determinato come somma algebrica dei seguenti elementi:

- differenza tra valore e costi della produzione
- risultato della gestione finanziaria
- rettifiche di valore di attività finanziarie
- risultato della gestione straordinaria

Il risultato della gestione finanziaria è originato dal confronto tra i proventi che derivano dall'impiego di

capitale e gli oneri finanziari.

Le rettifiche di valore di attività finanziarie derivano dalla rivalutazione o dalla svalutazione di partecipazioni, immobilizzazioni finanziarie che non costituiscono partecipazioni e titoli iscritti nell'attivo circolante che non costituiscono partecipazioni.

Il risultato lordo della gestione straordinaria è costituito da quei componenti di reddito che hanno la caratteristica sia dell'eccezionalità o anormalità dell'evento, sia dall'estraneità della fonte dell'onere all'attività ordinaria.

Sono eccezionali: le minusvalenze, le plusvalenze, le sopravvenienze e le insussistenze.

Sono estranei all'attività ordinaria della sanità: gli accantonamenti non tipici, i concorsi, recuperi, rimborsi per attività non tipiche.

Detto quanto sopra, il risultato di esercizio apprezzabile dall'analisi del bilancio chiuso al 31.12.2021, evidenzia le seguenti risultanze contabili

reddito operativo della gestione sanitaria dell'azienda euro 8.724.607

risultato della gestione finanziaria euro 2.694

rettifiche di valore di attività finanziarie euro 0

risultato della gestione straordinaria euro 1.730.355

risultato prima delle imposte euro 10.457.656

**Risultato di esercizio euro 1.091.486**

Gli allegati di natura contabile facenti parte integrante e sostanziale del bilancio di esercizio 2021 predisposto dall'Azienda USL sono i seguenti:

- Allegato n. 1 – Stato Patrimoniale e Conto Economico di cui al Decreto Ministero della Salute 24/05/2019;
- Allegato n. 2 – Nota integrativa di cui al Decreto Ministero della Salute 20/03/2013 (contenente, quali sub-allegati, i modelli CE ed SP consuntivo esercizi 2021 e 2010);
- Allegato n. 3 – Rendiconto Finanziario di cui all'art. 26 del D.Lgs.vo n. 118 in data 23/06/2011;
- Allegato n. 4 – Dichiarazione ex art. 41, comma 1 (attestazione dei tempi di pagamento (del Decreto Legge n. 66 del 24 aprile 2014 (misure urgenti per la competitività e la giustizia sociale) convertito con Legge 89/2014
- Allegato n. 5 - Modello di rilevazione dei costi sul piano dei conti aziendale
- Allegato n. 6 – Obiettivo di contenimento della spesa di personale (DGR 744/2021)
- Allegato n. 7 – Prospetti dei dati SIOPE e delle disponibilità liquide di cui all'art. 77-quater del Decreto Legge 112/2008 convertito con Legge n. 133/2008
- Allegato n. 8 – Stampa tratta dal programma di contabilità (AREAS) del bilancio di esercizio 2021;

Gli allegati n. 1, 3, 4 e 7 rispondono ad esigenze di natura formale poste dalla vigente normativa regionale e statale in ordine alla predisposizione del conto economico, dello stato patrimoniale e dei flussi finanziari.

L'allegato 5 ha invece la funzione di rappresentare in modo dettagliato il profilo dei costi, proponendosi tuttavia finalità distinte.

L'allegato n. 6 rappresenta, di fatto, la rendicontazione dei risultati raggiunti in relazione all'obiettivo prioritario sul contenimento della spesa di personale.

L'esercizio 2021 è stato caratterizzato, come i precedenti esercizi, da obiettivi di natura economica connessi al rispetto di tetti di spesa identificati dalla deliberazione di Giunta Regionale n. 744 in data 21 giugno 2021 recante 'Approvazione degli indirizzi e obiettivi di salute e di funzionamento dei servizi e assegnazione all'Azienda Usl della Valle d'Aosta del finanziamento della spesa sanitaria regionale di parte corrente e per investimenti, determinato con le leggi regionali di stabilità per il triennio 2021/2023 e di assestamento per l'anno 2021. Prenotazione di spesa'

Per comodità espositiva si riprendono, testualmente, le indicazioni regionali dettate dal provvedimento regionale per ciascuna area sottoposta a limite massimo di spesa.

#### “ GESTIONE DELLE RISORSE UMANE”

##### ❖ NORMATIVA NAZIONALE:

- decreto legislativo 30 marzo 2001, n. 165 “Norme generali sull'ordinamento del lavoro alle dipendenze delle amministrazioni pubbliche”;
- l'articolo 14 (Disposizioni in materia di orario di lavoro del personale delle aree dirigenziali e del ruolo sanitario del Servizio sanitario nazionale. Procedura di infrazione n. 2011/4185) della legge 30 ottobre 2014, n. 161 “Disposizioni per l'adempimento degli obblighi derivanti dall'appartenenza dell'Italia all'Unione europea – Legge europea 2013-bis”;
- decreto legislativo 25 maggio 2017, n. 75 “Modifiche e integrazioni al decreto legislativo 30 marzo 2001, n. 165, ai sensi degli articoli 16, commi 1, lettera a), e 2, lettere b), c), d) ed e) e 17, comma 1, lettere a), c), e), f), g), h), l) m), n), o), q), r), s) e z), della legge 7 agosto 2015, n. 124, in materia di riorganizzazione delle amministrazioni pubbliche”, come in ultimo modificato dalla legge 160/2019;
- Accordo, ai sensi dell'articolo 4 del decreto legislativo 28 agosto 1997, n. 281, tra il Governo, le Regioni e le Province autonome di Trento e di Bolzano sul documento “La formazione continua nel settore della salute”, sancito dalla Conferenza permanente per i rapporti tra lo Stato, le Regioni e le Province autonome di Trento e di Bolzano nella seduta del 2 febbraio 2017 (Rep. atti n. 14/CSR);
- legge 27 dicembre 2017, n. 205 “Bilancio di previsione dello Stato per l'anno finanziario 2018 e bilancio pluriennale per il triennio 2018/2020” e, in particolare, i seguenti commi dell'articolo 1:
  - o comma 682: per il personale dipendente da amministrazioni, istituzioni ed enti pubblici diversi dall'amministrazione statale, gli oneri per i rinnovi contrattuali per il triennio 2016-2018, nonché quelli derivanti dalla corresponsione dei miglioramenti economici al personale di cui all'articolo 3, comma 2, del decreto legislativo 30 marzo 2001, n. 165, sono posti a carico dei rispettivi bilanci ai sensi dell'articolo 48, comma 2, del medesimo decreto n. 165 del 2001;
  - o comma 683: le disposizioni recate dal comma 682 si applicano anche al personale convenzionato con il Servizio sanitario nazionale;
    - il decreto 8 maggio 2018 del Ministro per la semplificazione e la pubblica amministrazione, di concerto con i Ministri dell'economia e delle finanze e della salute, il quale ha definito “Linee di indirizzo per la predisposizione dei piani dei fabbisogni di personale da parte delle amministrazioni pubbliche”;
    - il decreto-legge 14 dicembre 2018, n. 135 “Disposizioni urgenti in materia di sostegno e semplificazione per le imprese e la pubblica amministrazione”, come convertito, con



modificazioni, dalla legge 12/2019;

- la legge 30 dicembre 2018, n. 145 “Bilancio di previsione dello Stato per l’anno finanziario 2019 e bilancio pluriennale per il triennio 2019-2021”, come in ultimo modificata dalla legge 27 dicembre 2019, n. 160:
- decreto-legge 30 aprile 2019, n. 35 “Misure emergenziali per il servizio sanitario della Regione Calabria e altre misure urgenti in materia sanitaria”, come convertito, con modificazioni, dalla legge 60/2019 e in ultimo modificato dal decreto legge 30 dicembre 2019, n. 162 “Disposizioni urgenti in materia di proroga di termini legislativi, di organizzazione delle pubbliche amministrazioni, nonché di innovazione tecnologica”, convertito, con modificazioni, dalla legge 28 febbraio 2020, n. 8;
- legge 16 giugno 2019, n. 56 “Interventi per la concretezza delle azioni delle pubbliche amministrazioni e la prevenzione dell’assenteismo” e, in particolare, l’art. 3 (Misure per accelerare le assunzioni mirate e il ricambio generazionale nella pubblica amministrazione), comma 8, il quale ha stabilito che nel triennio 2019/2021 le procedure concorsuali bandite dalle pubbliche amministrazioni possono essere effettuate senza il previo svolgimento delle procedure di mobilità previste dall’art. 30 del d.lgs. 165/2001;
- legge 27 dicembre 2019, n. 160 “Bilancio di previsione dello Stato per l’anno finanziario 2020 e bilancio pluriennale per il triennio 2020-2022”;
- decreto-legge 9 marzo 2020, n. 14 “Disposizioni urgenti per il potenziamento del Servizio sanitario nazionale in relazione all’emergenza COVID-19”, abrogato dall’art. 1, comma 2, legge 24 aprile 2020, n. 27, a decorrere dal 30 aprile 2020. A norma del citato art. 1, comma 2, legge n. 27/2020 restano validi gli atti e i provvedimenti adottati e sono fatti salvi gli effetti prodottisi e i rapporti giuridici sorti sulla base del provvedimento;
- decreto-legge 17 marzo 2020, n. 18 “Misure di potenziamento del Servizio sanitario nazionale e di sostegno economico per famiglie, lavoratori e imprese connesse all’emergenza epidemiologica da COVID-19”, convertito, con modificazioni, dall’art. 1, comma 1, della legge 24 aprile 2020, n. 27;
- decreto-legge 8 aprile 2020, n. 23 “Misure urgenti in materia di accesso al credito e di adempimenti fiscali per le imprese, di poteri speciali nei settori strategici, nonché interventi in materia di salute e lavoro, di proroga di termini amministrativi processuali”, come convertito con modificazioni dall’art. 1, comma 1, della legge 5 giugno 2020, n. 40, in particolare l’articolo 38 [in ordine alle disposizioni urgenti in materia contrattuale per la medicina convenzionata];
- decreto-legge 19 maggio 2020, n. 34 “Misure urgenti in materia di salute, sostegno al lavoro e all’economia, nonché di politiche sociali connesse all’emergenza epidemiologica da COVID-19”, come convertito con modificazioni dall’art. 1, comma 1, della legge 17 luglio 2020, n. 77;
- decreto-legge 14 agosto 2020, n. 104 “Misure urgenti per il sostegno e il rilancio dell’economia”, come convertito con modificazioni dall’art. 1, comma 1, della legge 13 ottobre 2020, n. 126, in particolare l’articolo 29, così come aggiornato dall’art. 26 del decreto-legge 73/2021 (c.d. “Sostegni Bis”);
- decreto-legge 28 ottobre 2020, n. 137 “Ulteriori misure urgenti in materia di tutela della salute, sostegno ai lavoratori e alle imprese, giustizia e sicurezza, connesse all’emergenza epidemiologica da COVID-19” [in ordine all’effettuazione di test antigenici rapidi da parte dei medici di medicina generale e dei pediatri di libera scelta];

- legge 30 dicembre 2020; n. 178 “Bilancio di previsione dello Stato per l’anno finanziario 2021 e bilancio pluriennale per il triennio 2021/2023”;
- decreto-legge 31 dicembre 2020, n. 183 “Disposizioni urgenti in materia di termini legislativi, di realizzazione di collegamenti digitali, di esecuzione della decisione (UE, EURATOM) 2020/2053 del Consiglio, del 14 dicembre 2020, nonché in materia di recesso del Regno Unito dall’Unione europea”, convertito, con modificazioni, con legge 26 febbraio 2021, n. 21;
- decreto-legge 22 marzo 2021, n. 41 “Misure urgenti in materia di sostegno alle imprese e agli operatori economici, di lavoro, salute e servizi territoriali, connesse all'emergenza da COVID-19”;
- decreto-legge 1° aprile 2021, n. 44 “Misure urgenti per il contenimento dell'epidemia da COVID-19, in materia di vaccinazioni anti SARS-CoV-2, di giustizia e di concorsi pubblici”;
- delibera del Consiglio dei Ministri 21 aprile 2021, concernente la proroga dello Stato di emergenza in conseguenza del rischio sanitario connesso all’insorgenza di patologie derivanti da agenti virali trasmissibili, al 31 luglio 2021;
- decreto-legge 25 maggio 2021, n. 73 “Misure urgenti connesse all'emergenza da COVID-19, per le imprese, il lavoro, i giovani, la salute e i servizi territoriali”.

❖ leggi regionali:

- 24 dicembre 2018, n. 12 (Disposizioni per la formazione del bilancio annuale e pluriennale della Regione autonoma Valle d’Aosta (Legge di stabilità regionale per il triennio 2019/2021). Modificazioni di leggi regionali);
- 11 febbraio 2020, n. 1 (Disposizioni per la formazione del bilancio annuale e pluriennale della Regione autonoma Valle d’Aosta/Vallée d’Aoste (Legge di stabilità regionale per il triennio 2020/2022). Modificazioni di leggi regionali);
- 13 luglio 2020, n. 8 (Assestamento al bilancio di previsione della Regione autonoma Valle d’Aosta/Vallée d’Aoste per l’anno 2020 e misure urgenti per contrastare gli effetti dell’emergenza epidemiologica da COVID-19) e, in particolare:
  - art. 13 (Assunzioni in casi di rilevante carenza di personale),
  - art. 14 (Indennità sanitaria valdostana)
  - art. 96 (Disposizioni in materia di formazione del personale sanitario. Modificazioni alla l.r. 11/2017);
- legge regionale 3 dicembre 2020, n. 10 (Riconoscimento dei debiti fuori bilancio della Regione, ratifica di variazioni di bilancio e altri interventi urgenti) e, in particolare:
  - art. 3 (Remunerazione del personale dell’Azienda USL della Valle d’Aosta impegnato nell’emergenza epidemiologica da COVID-19. Modificazioni alla legge regionale 13 luglio 2020, n. 8)
  - art. 4 (Rideterminazione della spesa sanitaria regionale per investimenti)
  - art. 5 (Disposizioni in materia di unità speciali di continuità assistenziale. Modificazione alla legge regionale 25 gennaio 2000, n. 5);
- legge regionale 21 dicembre 2020, n. 12 (Disposizioni per la formazione del bilancio annuale e pluriennale della Regione autonoma Valle d’Aosta/Vallée d’Aoste (Legge di stabilità regionale per il triennio 2021/2023). Modificazioni di leggi regionali);

- legge regionale 21 dicembre 2021, n. 13 (Bilancio di previsione finanziario della Regione autonoma Valle d'Aosta/Vallée d'Aoste per il triennio 2021/2023).
  
- ❖ sentenza della Corte Costituzionale 241/2018, depositata in data 21 dicembre 2018, la quale ha dichiarato “non fondate le questioni di legittimità costituzionale dell’art. 22, comma 1, della legge 22 dicembre 2017, n. 23 (Disposizioni collegate alla legge di stabilità regionale per il triennio 2018/2020), promosse, in riferimento agli artt. 3, 97, 117, secondo comma, lettera l), e terzo comma, della Costituzione, dal Presidente del Consiglio dei ministri con il ricorso indicato in epigrafe” (notificato il 21-26 febbraio 2018, depositato in cancelleria il 27 febbraio 2018, iscritto al n. 16 del registro ricorsi 2018 e pubblicato sulla GURI n. 13, prima serie speciale, dell’anno 2018 e nel cui giudizio si è costituita la Regione, DGR 317/2018), in ordine alla diversa disposizione adottata a livello regionale in relazione alla proroga dell’efficacia delle graduatorie di procedure selettive pubbliche bandite dall’Azienda USL della Valle d’Aosta al 31 dicembre 2018 rispetto a quella stabilita a livello nazionale dall’articolo 1, comma 1148, lettera a) della legge 205/2017;
  
- ❖ sentenza della Corte Costituzionale 77/2020, depositata in data 24 aprile 2020, la quale ha dichiarato “non fondate le questioni di legittimità costituzionale dell’art. 1, commi 300, 360, 361, 362, 363, 364 e 365, della legge 30 dicembre 2018, n. 145 (Bilancio di previsione dello Stato per l’anno finanziario 2019 e bilancio pluriennale per il triennio 2019-2021) nonché dell’art. 9-bis, comma 1, lettera a), del decreto-legge 14 dicembre 2018, n. 135 (Disposizioni urgenti in materia di sostegno e semplificazione per le imprese e la pubblica amministrazione), convertito, con modificazioni, nella legge 11 febbraio 2019, n. 12, promosse, in riferimento agli artt. 3, 5, 97, 117, quarto comma, e 120 della Costituzione, in combinato disposto con l’art. 10 della legge costituzionale 18 ottobre 2001 n. 3 (Modifiche al Titolo V della parte seconda della Costituzione), e agli artt. 2, lettere a) e b), 3, lettera l), 4 e 38 della legge costituzionale 26 febbraio 1948, n. 4 (Statuto speciale per la Valle d’Aosta) dalla Regione autonoma Valle d’Aosta con il ricorso indicato in epigrafe”(notificato il 1° marzo 2019, depositato in cancelleria il 7 marzo 2019, iscritto al n. 37 del registro ricorsi 2019 e pubblicato sulla GURI n. 20, prima serie speciale, dell’anno 2019 e nel cui giudizio si è costituita la Regione, DGR 214/2019);
  
- ❖ sentenza della Corte Costituzionale 58/2021, depositata in data 31 marzo 2021, la quale ha dichiarato “non fondate le questioni di legittimità costituzionale dell’art. 1, commi 147 e 149, della legge 27 dicembre 2019, n. 160 (Bilancio di previsione dello Stato per l’anno finanziario 2020 e bilancio pluriennale per il triennio 2020-2022), promosse, in riferimento agli artt. 2, lettere a) e b), 3, lettera f) e l), 4, 48-bis della legge costituzionale 26 febbraio 1948, n. 4 (Statuto speciale per la Valle d’Aosta), agli artt. 3, 5, 97, 117, secondo, terzo e quarto comma, e 120 della Costituzione, in combinato disposto con l’art. 10 della legge costituzionale 18 ottobre 2001 n. 3 (Modifiche al Titolo V della parte seconda della Costituzione) dalla Regione autonoma Valle d’Aosta con il ricorso iscritto al n. 25 del registro ricorsi del 2020” e “cessata la materia del contendere in ordine alle questioni di legittimità costituzionale dell’art. 1, comma 269, della legge n. 160 del 2019, promosse dalla Regione autonoma Valle d’Aosta/Vallée d’Aoste, in riferimento agli artt. 2, lettere a), 3, lettera f) e l), 48-bis e 50 dello Statuto speciale per la Valle d’Aosta, nonché agli artt. 3, 5, 117, terzo e quarto comma, e 120 Cost., in combinato disposto con l’art. 10 della legge costituzionale n. 3 del 2001” (notificato il 25 febbraio 2020, depositato in cancelleria il 28 febbraio 2020, iscritto al n. 25 del registro ricorsi 2020 e pubblicato sulla GURI n. 14, prima serie speciale, dell’anno 2020 e nel cui giudizio si è costituita la Regione, DGR 54/2020);

❖ DGR:

- n. 323 in data 15 marzo 2019, recante “Approvazione delle indicazioni regionali per la predisposizione del Piano Triennale dei Fabbisogni di personale dell’Azienda USL della Valle d’Aosta, ai sensi dell’art. 6 del d.lgs. 165/2001, e del procedimento per la sua approvazione e adozione”, integralmente incluso il disposto normativo costituente le premesse;
- n. 1806 in data 30 dicembre 2019, recante “Preso d’atto e recepimento dei contenuti dell’Accordo tra il Governo, le Regioni e le Province autonome di Trento e Bolzano sul documento “La formazione continua nel settore salute” Rep. Atti n. 14/CSR del 2 febbraio 2017 e dei relativi manuali applicativi. Adozione delle disposizioni demandate alle regioni e revoca delle DGR 3168/2011 e 480/2012”;
- n. 54 in data 7 febbraio 2020, recante “Decisione di ricorrere dinnanzi alla Corte Costituzionale ai sensi dell’articolo 127 Cost. per la declaratoria di illegittimità costituzionale della legge n. 160/2019, limitatamente all’articolo 1, commi 147, 149 e 268. Designazione del legale, prof. Avv. Francesco Saverio Marini. Prenotazione di spesa”;
- n. 185 in data 17 marzo 2020, recante “Disposizioni urgenti indirizzate all’Azienda USL della Valle d’Aosta, in applicazione degli articoli 8 e 13 del decreto legge 9 marzo 2020, n. 14 – istituzione di unità speciali di continuità assistenziale”;
- n. 209 in data 20 marzo 2020, recante “Approvazione del piano provvisorio triennale dei fabbisogni di personale 2020/2022 dell’Azienda USL della Valle d’Aosta e sostituzione delle tabelle A e B allegate alla DGR 323/2019 concernente le indicazioni regionali per la predisposizione dello stesso”;
- n. 1020 in data 9 ottobre 2020, con la quale la Regione ha deciso di costituirsi nel giudizio di legittimità costituzionale in via principale promosso dal Presidente del Consiglio dei Ministri avverso la legge regionale 13 luglio 2020, n. 8, limitatamente agli articoli 10, 13, 14, 15, 22, 46, 77, 78, 81 e 91;
- di approvazione di Accordi Integrativi Regionali per i Medici di Medicina Generale:
  - n. 4947 in data 30 dicembre 1997;
  - n. 2685 in data 9 agosto 1999;
  - n. 3883 in data 21 ottobre 2002;
  - n. 1451 in data 19 maggio 2006;
  - n. 929 in data 22 aprile 2011;
  - n. 359 in data 18 marzo 2016;
  - n. 1847 in data 30 dicembre 2016;
  - n. 250 in data 3 marzo 2017;
  - n. 1261 in data 18 settembre 2017;
  - n. 114 in data 5 febbraio 2018;
  - n. 893 in data 28 giugno 2019;
  - n. 1585 in data 22 novembre 2019;
  - n. 1805 in data 30 dicembre 2019;
  - n. 766 in data 14 agosto 2020;
  - n. 1251 in data 23 novembre 2020;
  - n. 176 in data 22 febbraio 2021;
  - n. 301 in data 22 marzo 2021;

- n. 400 in data 14 aprile 2021;
- di approvazione di Accordi Integrativi Regionali per i Medici di Continuità Assistenziale:
  - n. 3884 in data 21 ottobre 2002;
  - n. 1624 in data 15 giugno 2007;
  - n. 927 in data 22 aprile 2011;
- di approvazione di Accordi Integrativi Regionali per i Medici di Emergenza sanitaria Territoriale:
  - n. 1896 in data 7 giugno 1999;
  - n. 110 in data 24 gennaio 2000;
  - n. 5147 in data 31 dicembre 2001;
  - n. 928 in data 22 aprile 2011;
- di approvazione di Accordi Integrativi Regionali per i Medici di servizi territoriali:
  - n. 930 in data 22 aprile 2011;
- di approvazione di Accordi Integrativi Regionali per i Medici Pediatri di Libera Scelta:
  - n. 4947 in data 30 dicembre 1998;
  - n. 3781 in data 14 ottobre 2002;
  - n. 1028 in data 20 aprile 2007;
  - n. 931 in data 22 aprile 2011;
  - n. 511 in data 9 marzo 2012;
  - n. 1111 in data 21 agosto 2017;
  - n. 1241 in data 11 settembre 2017;
  - n. 1883 in data 28 dicembre 2017;
  - n. 409 in data 29 marzo 2019;
  - n. 767 in data 14 agosto 2020;
  - n. 1250 in data 23 novembre 2020;
  - n. 300 in data 22 marzo 2021;
  - n. 421 in data 19 aprile 2021;
- di approvazione di Accordi Integrativi Regionali per i Medici specialisti ambulatoriali interni, medici veterinari ed altre professionalità sanitarie (biologi, chimici, psicologi) ambulatoriali:
  - n. 3780 in data 14 ottobre 2002;
  - n. 344 in data 16 febbraio 2007;
  - n. 1540 in data 8 giugno 2007;
  - n. 932 in data 22 aprile 2011;
  - n. 1129 in data 14 settembre 2018.

❖ DDG

- ❖ n. 1497 del 29 dicembre 2017, recante “Approvazione della revisione organizzativa delle strutture che ha dato avvio alla revisione organizzativa delle strutture di direzione strategica e dell’area tecnico amministrativa, nonché dei requisiti e dei criteri di scelta degli incarichi dirigenziali, in attuazione del nuovo atto aziendale adottato con deliberazione del Direttore Generale n. 1288/2017”;

- ❖ n. 39 del 24 gennaio 2018, recante “Approvazione della ricognizione degli incarichi di direzione non compresi dalla revisione organizzativa delle strutture dell’Azienda USL e conferma dei medesimi in attuazione del nuovo atto aziendale adottato con deliberazione del Direttore Generale n. 1288/2017”;
- ❖ n. 367 dell’8 ottobre 2019, recante “Approvazione del Piano definitivo dei Fabbisogni di Personale 2019/2021 dell’Azienda USL della Valle d’Aosta”;
- ❖ n. 440 del 2 dicembre 2019, recante “Approvazione del Piano provvisorio Triennale 2020/2022 di fabbisogno di personale dell’Azienda USL della Valle d’Aosta”;
- ❖ n. 112 del 7 aprile 2020, recante “Approvazione del Piano definitivo del fabbisogni di personale 2020/2022 dell’Azienda USL della Valle d’Aosta”;
- ❖ n. 138 del 31 marzo 2021, recante “Approvazione [più correttamente “Adozione”] del Piano provvisorio del fabbisogno di personale relativo al triennio 2021/2023 dell’Azienda USL della Valle d’Aosta”.

## PREMESSE

Le indicazioni di cui al presente capo relativo alla gestione delle risorse umane dell’Azienda USL della Valle d’Aosta per l’anno 2021, sono da considerarsi in attuazione delle disposizioni di cui all’articolo 12, comma 8, della legge regionale 12 dicembre 2020, che prevede, al fine di assicurare la corretta e appropriata allocazione delle risorse nel limite del finanziamento annuale all’Azienda USL della Valle d’Aosta, che la Giunta regionale, con propria deliberazione, impartisce direttive all’Azienda medesima in ordine alle specifiche misure da adottare per il contenimento e la razionalizzazione delle spese di personale a qualsivoglia titolo impiegato dall’Azienda USL, ivi compreso quello convenzionato.

Ai sensi dell’articolo 6 del d.lgs. 165/2001 (Norme generali sull’ordinamento del lavoro alle dipendenze delle amministrazioni pubbliche) e in applicazione del decreto 8 maggio 2018 del Ministro per la semplificazione e la pubblica amministrazione (Linee di indirizzo per la predisposizione dei piani dei fabbisogni di personale da parte delle amministrazioni pubbliche), pubblicato in Gazzetta Ufficiale - Serie Generale n. 173 del 27 luglio 2018, la Struttura regionale competente in materia di gestione del personale sanitario ha predisposto le indicazioni regionali per dare attuazione, in ambito regionale, a quanto previsto dal Decreto medesimo. Tali indicazioni sono state approvate con deliberazione della Giunta regionale n. 323, in data 15 marzo 2019. A seguito di tale atto di indirizzo, che ha previsto delle fasi di attuazione transitorie relative ai trienni di programmazione 2019/2021 e 2020/2022, l’Azienda USL ha presentato il proprio PTFP e, più precisamente:

- il PTFP 2019/2021, approvato con deliberazione della Giunta regionale n. 1.271, in data 20 settembre 2019 e approvato, in modo definitivo, con deliberazione del Commissario n. 367 dell’8 ottobre 2019;
- il PTFP 2020/2022, approvato con deliberazione della Giunta regionale n. 209, in data 20 marzo 2020 e approvato, in modo definitivo, con deliberazione del Commissario n. 112 del 7 aprile 2020.

A seguito di richiesta dell’Azienda USL della Valle d’Aosta, prot. n. 95649, in data 30 novembre 2020 (acquisita al prot. n. 7373/SAN pari data), in considerazione della grave e straordinaria situazione determinatasi con la diffusione della pandemia COVID-19, con deliberazione della Giunta regionale n. 1430, in data 30 dicembre 2020, è stata autorizzato il posticipo della scadenza per l’approvazione del Piano triennale del fabbisogno del personale (PTFP) 2021/2023 al 31 marzo 2021, approvato in via provvisoria con deliberazione del Direttore generale n. 138 del 31 marzo 2021 e in fase di istruttoria per l’approvazione definitiva.

Si rimanda ai contenuti del PTFP definitivo relativo all’anno 2021 per un approfondimento sulle dinamiche gestionali del personale poste in essere dall’Azienda USL, in considerazione che, per il medesimo anno, a seguito:

- dell’intervento normativo previsto all’articolo 13 della legge di stabilità regionale per il triennio 2021/2023 (l.r. 21 dicembre 2020, n. 12), che ha prorogato al 15 giugno 2021 l’approvazione da parte

della Giunta regionale degli indirizzi e degli obiettivi di salute e di funzionamento dei servizi dell'Azienda USL, ai sensi dell'articolo 7 della l.r. 5/2000;

- del posticipo della scadenza per l'approvazione del Piano triennale del fabbisogno del personale (PTFP) 2021/2023 al 31 marzo 2021, come stabilito dalla deliberazione della Giunta regionale n. 1430, in data 30 dicembre 2012;

le tempistiche di adozione dei due documenti programmatori sono allineate.

## 1. PERSONALE DIPENDENTE O CON CONTRATTI DI LAVORO FLESSIBILE

### a) Premesse

La gestione del personale dipendente per l'anno 2021 è caratterizzata e condizionata da:

- lo svolgimento delle procedure selettive contenute nel piano assunzioni previsto dal PTFP 2020/2022, approvato con deliberazione della Giunta regionale n. 209 del 20 marzo 2020 e, in modo definitivo, con deliberazione del Commissario n. 112 del 7 aprile 2020;
- lo svolgimento delle procedure selettive contenute nel piano assunzioni previsto dal PTFP 2021/2023 a seguito della sua approvazione definitiva;
- la necessità di assicurare il turn over e l'eventuale copertura di ulteriori posti vacanti, non previsti nel piano assunzioni vigente, approvato nel PTFP relativamente all'anno 2021, per rispondere ad esigenze organizzative, non altrimenti fronteggiabili, dopo aver effettuato le dovute valutazioni con riferimento ai tetti di spesa, di seguito stabiliti, e all'equilibrio economico del bilancio complessivamente considerato;
- la necessità di fronteggiare la costante e sempre maggiore difficoltà di reperire dirigenti sanitari medici, soprattutto in alcune specialità (medici di pronto soccorso, anestesisti, dermatologi, ortopedici, psichiatri, pediatri, radiologi e cardiologi), così come figure professionali sanitarie e tecniche del comparto (infermieri, operatori socio-sanitari, ecc.);
- l'intervento del legislatore nazionale in materia di superamento del personale precario, attraverso, in particolare, l'articolo 20 del d.lgs. 25 maggio 2017, n. 75 "Modifiche e integrazioni al decreto legislativo 30 marzo 2001, n. 165, ai sensi degli articoli 16, commi 1, lettera a), e 2, lettere b), c), d) ed e) e 17, comma 1, lettere a), c), e), f), g), h), l), m), n), o), q), r), s) e z), della legge 7 agosto 2015, n. 124, in materia di riorganizzazione delle amministrazioni pubbliche" e successive modificazioni;
- il rinnovo contrattuale relativo al triennio 2016/2018 sottoscritto il 17 dicembre 2020 per la dirigenza PTA, il quale si consolida nella spesa corrente del personale a far data dall'anno 2021;
- le risorse incrementalmente necessarie a far fronte al rinnovo contrattuale per il personale dipendente relativo al triennio 2019/2021, le quali dovranno essere opportunamente accantonate a bilancio aziendale;
- le numerose novità giuridiche approvate a livello nazionale per dare soluzione alla ormai strutturale carenza di medici specializzati e per far fronte alla fuoriuscita di medici dal Sistema Sanitario pubblico preventivata nel prossimo quinquennio;
- gli interventi in materia di personale sanitario introdotti dalla legge regionale 8/2020, ed in particolare dagli artt. 13 (Assunzioni in casi di rilevante carenza di personale) e 14 (Indennità sanitaria valdostana), tenuto anche conto del ricorso in merito alla questione di legittimità costituzionale, ai sensi dell'articolo 127 della Cost., promosso dal Presidente del Consiglio dei Ministri avverso, tra l'altro, i suddetti articoli, rispetto al quale la Regione ha deciso di costituirsi nel giudizio con DGR 1020/2020. Degli esiti di tale

ricorso sarà tenuta aggiornata l'Azienda USL;

- le disposizioni introdotte dalla legge 178/2020 (commi 409, 410, 411, 414 e 415) di riconoscimento di indennità da definire nell'ambito della contrattazione collettiva nazionale del triennio 2019-2021 relativa al comparto sanità.

b) Assunzioni di personale dipendente della dirigenza e del comparto a tempo indeterminato

Tali assunzioni sono effettuate dall'Azienda USL nell'anno 2021:

b.1\_nel rispetto del tetto di spesa di cui al successivo punto j.1 e dell'equilibrio economico del bilancio complessivo dell'Azienda USL della Valle d'Aosta;

b.2\_tenendo conto di quanto comunicato dall'Azienda stessa con nota prot. n. 95649, in data 30 novembre 2020 (acquisita al prot. n. 7373/SAN pari data) in ordine all'avvenuta assunzione nel 2020 dei fabbisogni contenuti nel piano assunzioni della dirigenza del PTFP 2020/2022, in considerazione della carenza di personale venutasi a creare per effetto della pandemia da COVID-19;

b.3\_in conformità con quanto previsto nel piano assunzioni relativo all'anno 2021 contenuto nel PTFP 2021/2023, approvato dall'Azienda in forma provvisoria con deliberazione del Direttore generale n. 138 del 31 marzo 2021 e di prossima approvazione in fase definitiva, compreso lo svolgimento o la conclusione delle procedure selettive previste dal piano assunzioni 2020/2022 con riferimento all'anno 2020 e non espletate o concluse;

b.4\_nei casi in cui vi sia la necessità di assicurare il turn over di personale, quando il posto si renda vacante nel corso dell'anno 2021 e non essendo programmata la copertura nel PTFP vigente per l'anno medesimo, e la relativa copertura sia necessaria per rispondere ad esigenze organizzative, non altrimenti fronteggiabili, dopo aver effettuato le dovute valutazioni, con riferimento ai tetti di spesa e all'equilibrio economico del bilancio complessivamente considerato. Tali assunzioni a tempo indeterminato dovranno essere riscontrate nel PTFP relativo al triennio 2022/2024;

b.5\_nei casi di specializzandi medici, medici veterinari, odontoiatri, biologi, chimici, farmacisti, fisici e psicologi, si richiama la legge 145/2018, e successive modificazioni, articolo 1, come modificato in ultimo dal decreto-legge 34/2020 (convertito con modificazioni con legge 77/2020), commi:

- 547, recante "A partire dal terzo anno del corso di formazione specialistica i medici, i medici veterinari, gli odontoiatri, i biologi, i chimici, i farmacisti, i fisici e gli psicologi regolarmente iscritti sono ammessi alle procedure concorsuali per l'accesso alla dirigenza del ruolo sanitario nella specifica disciplina bandita e collocati, all'esito positivo delle medesime procedure, in graduatoria separata";
- 548, recante "L'eventuale assunzione a tempo indeterminato dei medici, dei medici veterinari, degli odontoiatri, dei biologi, dei chimici, dei farmacisti, dei fisici e degli psicologi di cui al comma 547, risultati idonei e utilmente collocati nelle relative graduatorie, è subordinata al conseguimento del titolo di specializzazione e all'esaurimento della graduatoria dei medici e dei medici veterinari già specialisti alla data di scadenza del bando";
- 548bis, recante "Le aziende e gli enti del Servizio sanitario nazionale, nei limiti delle proprie disponibilità di bilancio e nei limiti di spesa per il personale previsti dalla disciplina vigente, possono procedere fino al 31 dicembre 2022 all'assunzione con contratto di lavoro subordinato a tempo determinato con orario a tempo parziale in ragione delle esigenze formative [...] di coloro che sono utilmente collocati nella graduatoria di cui al comma 547 [...]. Il contratto non può avere durata superiore alla durata residua del corso di formazione specialistica, fatti salvi, per i medici specializzandi, i periodi di sospensione [...]. I medici, i medici veterinari, gli odontoiatri, i biologi, i chimici, i farmacisti, i fisici e gli psicologi specializzandi assunti ai sensi del presente comma sono inquadrati con qualifica dirigenziale e al loro trattamento economico, proporzionato alla prestazione lavorativa resa e commisurato alle attività assistenziali svolte, si applicano le disposizioni del contratto collettivo nazionale di lavoro del personale della dirigenza medica, veterinaria e sanitaria del Servizio sanitario nazionale. Essi svolgono attività assistenziali coerenti con il livello di competenze e di autonomia raggiunto e correlato all'ordinamento



didattico di corso, alle attività professionalizzanti nonché al programma formativo seguito e all'anno di corso di studi superato. Gli specializzandi, per la durata del rapporto di lavoro a tempo determinato, restano iscritti alla scuola di specializzazione universitaria e la formazione specialistica è a tempo parziale [...]. Con specifici accordi tra le regioni, le Province autonome di Trento e di Bolzano e le università interessate sono definite, sulla base dell'accordo quadro adottato con decreto del Ministro dell'università e della ricerca, di concerto con il Ministro della salute [v. modifica apportata sul punto dall'art. 2bis, lett. b), d.l. 18/2020], previa intesa in sede di Conferenza permanente per i rapporti tra lo Stato, le regioni e le Province autonome di Trento e di Bolzano, le modalità di svolgimento della formazione specialistica a tempo parziale e delle attività formative teoriche e pratiche previste dagli ordinamenti e regolamenti didattici della scuola di specializzazione universitaria. [...] Nel suddetto periodo gli specializzandi medici non hanno diritto al cumulo del trattamento economico previsto per i predetti specializzandi medici dal contratto di formazione specialistica di cui agli articoli 37 e seguenti del decreto legislativo n. 368 del 1999, fermo restando che il trattamento economico attribuito, con oneri a proprio esclusivo carico, dall'azienda o dall'ente d'inquadramento, se inferiore a quello già previsto dal contratto di formazione specialistica, è rideterminato in misura pari a quest'ultimo. A decorrere dalla data del conseguimento del relativo titolo di formazione specialistica, coloro che sono assunti ai sensi del presente comma sono inquadrati a tempo indeterminato nell'ambito dei ruoli della dirigenza del Servizio sanitario nazionale ai sensi del comma 548.

- 548ter che stabilisce le condizioni per l'applicazione del comma 548bis.

Con riferimento alle disposizioni di cui alla lett. b.5, si richiamano le deliberazioni della Giunta regionale n. 1411, in data 30 dicembre 2020, recante "Approvazione dello schema di accordo tra la Regione autonoma Valle d'Aosta/Vallée d'Aoste e l'Università degli studi di Torino per l'assunzione a tempo determinato di medici specializzandi, ai sensi dell'articolo 1, comma 548-bis, della l. 145/2018" e n. 175, in data 22 febbraio 2021, recante "Approvazione dello schema di accordo tra la Regione autonoma Valle d'Aosta/Vallée d'Aoste e l'Università degli studi del Piemonte orientale per l'assunzione a tempo determinato di medici specializzandi, ai sensi dell'articolo 1, comma 548-bis, della l. 145/2018".

Si richiede all'Azienda USL di segnalare alla Struttura regionale competente in materia di gestione del personale sanitario i reclutamenti già effettuati ai sensi delle norme e delle DGR sopra citate e quelli che saranno eventualmente effettuati sino al termine del periodo di efficacia delle norme medesime.

c) Assunzioni di personale dipendente della dirigenza e del comparto a tempo determinato o assunto con forme di lavoro flessibili

Tali assunzioni sono effettuate dall'Azienda USL nell'anno 2021:

- c.1\_in applicazione della normativa nazionale vigente per l'assunzione di tale fattispecie di personale del Servizio Sanitario regionale (in particolare: art. 36 del d.lgs. 165/2001 e art. 30 e seguenti del d.lgs. 81/2015);
- c.2\_avendo cura di specificare nei propri atti di attivazione di tali assunzioni le motivazioni al ricorso a tali modalità di reclutamento, dando evidenza dell'impossibilità di esperire le procedure ordinarie di cui al punto b), con specifico riferimento alla figura professionale considerata, delle esigenze organizzative sottostanti alla necessità inderogabile di copertura di tali posti vacanti del proprio fabbisogno a dimostrazione di comprovate esigenze temporanee ed eccezionali necessarie a garantire l'erogazione dei LEA e dei LEA superiori;
- c.3\_nell'ottica di non creare nuovo personale precario, prestando la massima attenzione per quanto concerne il ricorso a forme di lavoro flessibili;
- c.4\_con riferimento al ruolo amministrativo, nei casi di effettiva necessità sia di rinnovo sia di attivazione di nuovi contratti di somministrazione, dovrà preventivamente essere trasmessa alla Struttura regionale competente in materia di gestione del personale sanitario dettagliata relazione attestante le

motivazioni inderogabili ed urgenti sottese al ricorso a tale forma straordinaria di approvvigionamento di personale;

c.5\_in applicazione dell'articolo 20 (Superamento del precariato nelle pubbliche amministrazioni) del d.lgs. 75/2017 e successive modificazioni, tenuto conto dei documenti interpretativi intervenuti successivamente all'approvazione della norma.

A seguito delle modificazioni al d.lgs. 75/2017 intervenute con la legge di bilancio 160/2019 (commi 466 e 468), con il decreto Milleproroghe 2019 (d.l. 162/2019, convertito con legge 8/2020) e con il decreto Milleproroghe 2020 (d.l. 31 dicembre 2020, n. 183, convertito, con modificazioni, con legge 21/2021), sono stati modificati alcuni termini e apportate alcune modifiche alle disposizioni ivi contenute dirette a favorire il superamento del precariato e a valorizzare l'esperienza professionale maturata con rapporti di lavoro flessibile.

In particolare, l'articolo 20 del citato d.lgs. 75/2017 definisce i seguenti appositi strumenti di intervento che le pubbliche amministrazioni possono utilizzare fino al 31 dicembre 2021 al fine di superare forme di lavoro precario:

- l'assunzione a tempo indeterminato (stabilizzazione), disciplinata dal comma 1 recante:  
Le amministrazioni, al fine di superare il precariato, ridurre il ricorso ai contratti a termine e valorizzare la professionalità acquisita dal personale con rapporto di lavoro a tempo determinato, possono, fino al 31 dicembre 2021, in coerenza con il piano triennale dei fabbisogni di cui all'articolo 6, comma 2, e con l'indicazione della relativa copertura finanziaria, assumere a tempo indeterminato personale non dirigenziale che possieda tutti i seguenti requisiti:
  - a) risulti in servizio successivamente alla data di entrata in vigore della legge n. 124 del 2015 con contratti a tempo determinato presso l'amministrazione che procede all'assunzione o, in caso di amministrazioni comunali che esercitino funzioni in forma associata, anche presso le amministrazioni con servizi associati;
  - b) sia stato reclutato a tempo determinato, in relazione alle medesime attività svolte, con procedure concorsuali anche espletate presso amministrazioni pubbliche diverse da quella che procede all'assunzione;
  - c) abbia maturato, al 31 dicembre 2021, alle dipendenze dell'amministrazione di cui alla lettera a) che procede all'assunzione, almeno tre anni di servizio, anche non continuativi, negli ultimi otto anni.

Si ritiene opportuno che l'Azienda USL continui a monitorare il personale potenzialmente interessato, tenuto conto delle modifiche apportate alla norma che ha ampliato e aggiornato la platea degli eventuali destinatari di tali procedure straordinarie, al fine di definirne la consistenza numerica, anche ad integrazione di quanto già indicato nel PTFP provvisorio 2021/2023.

L'Azienda USL dovrà relazionare alla Struttura regionale competente in materia di gestione del personale sanitario eventuali ulteriori assunzioni ai sensi dell'art. 20 del d.lgs. 75/2017.

A tal fine si precisa che l'Azienda dovrà tenere conto:

- delle circolari del Ministero per la semplificazione e la pubblica amministrazioni e del MEF 3/2017, 1/2018 e 2/2018, che chiariscono la norma nei vari aspetti. In particolare, con riferimento al personale del SSN, tali circolari precisano che le disposizioni di cui all'articolo 20 del d.lgs. 75/2017 si applicano a tutto il personale degli enti del SSN, con esclusione, ai sensi del comma 9 del medesimo articolo, dei contratti di somministrazione di lavoro;
- delle indicazioni contenute nel documento approvato in data 15 febbraio 2018 dalla Conferenza delle Regioni e delle Province autonome (n. 18/21/CR5/C1-C7), che fornisce un contributo utile alla definizione dei criteri di priorità per orientare le scelte delle amministrazioni, anche al fine di una omogenea e coerente applicazione delle procedure di stabilizzazione da parte, tra gli altri, delle

Aziende del Servizio Sanitario Nazionale;

- di eventuali ulteriori documenti ufficiali che saranno eventualmente predisposti dalle regioni per un'applicazione uniforme sul territorio nazionale.

Si evidenzia, inoltre, che:

- ✓ la circolare del Ministero della Pubblica Amministrazione 2/2018, sopra richiamata, precisa che nel caso in cui specifiche norme consentano l'assunzione di nuovo personale e prevedano contestualmente lo stanziamento di risorse per la relativa copertura finanziaria, comprensiva anche degli oneri del trattamento accessorio, è consentito un incremento del Fondo oltre il limite previsto dall'articolo 23, comma 2, del d.lgs. 75/2017 in misura pari al valore medio pro-capite del fondo medesimo, calcolato con specifico riferimento all'area di inquadramento. Si rimanda, quindi, alle indicazioni operative espresse dalla circolare;
- ✓ il documento 20/186/CR4ter/C7, recante "Indicazioni applicative per l'incremento dei fondi per il trattamento accessorio del personale delle aziende ed enti del servizio sanitario nazionale in relazione al disposto dell'articolo 11, comma 1, del decreto-legge n. 35/2019, convertito con la legge 60/2019", approvato dalla Conferenza delle Regioni e delle Province autonome in data 22 ottobre 2020, definisce indicazioni operative per l'adeguamento dei fondi contrattuali. La previsione è diretta ad evitare che le nuove assunzioni si traducano in una penalizzazione della retribuzione accessoria del personale già in servizio, garantendo l'invarianza del valore medio procapite della retribuzione accessoria del 2018. A tal fine l'entità dell'eventuale incremento è determinato per ciascuna azienda dal numero delle unità di personale in servizio al 31 dicembre 2020 aggiuntivo rispetto a quello in servizio al 31 dicembre 2018 moltiplicato per il valore procapite dell'accessorio rilevato nel 2018.

#### d) Proroga di graduatorie

Con riferimento all'argomento in parola:

- d.1\_ si richiama la sentenza della Corte Costituzionale n. 241, depositata in data 21 dicembre 2018, che ha ritenuto infondata la questione di legittimità costituzionale posta dal Presidente del Consiglio dei Ministri, ai sensi dell'articolo 127 Cost., avverso l'articolo 22, comma 1, della legge regionale 22 dicembre 2017, n. 23, recante: "Disposizioni collegate alla legge di stabilità regionale per il triennio 2018/2020";
- d.2\_ si evidenzia che, con deliberazione della Giunta regionale n. 214, in data 22 febbraio 2019, la Regione ha deciso di ricorrere dinanzi alla Corte Costituzionale, ai sensi dell'art. 127 Cost., per la declaratoria di illegittimità costituzionale della legge di bilancio dello Stato 145/2018, limitatamente all'articolo 1, commi 300, 360, 361, 362, 363, 364 e 365 e del decreto-legge 135/2018 (convertito con legge 12/2019), limitatamente all'articolo 9bis, comma 1, lett. a), in quanto, ove ritenute applicabili anche alla Regione autonoma Valle d'Aosta, ai suoi enti locali e agli enti strumentali, ivi compresi gli enti del servizio sanitario regionale, si appalesavano lesive di competenze legislative regionali. Con sentenza 77/2020, depositata in data 24 aprile 2020, la Corte Costituzionale, nel ritenere non fondate le questioni di legittimità costituzionale promosse dalla Regione, ha affermato l'inapplicabilità alla stessa di tutte le norme impugnate;
- d.3\_ si rileva che con deliberazione della Giunta regionale n. 54, in data 7 febbraio 2020, è stata approvata la decisione di ricorrere dinanzi alla Corte Costituzionale, ai sensi dell'art. 127 Cost., per la declaratoria di illegittimità costituzionale della legge 160/2019, limitatamente all'articolo 1, commi 147 e 149, in quanto, ove ritenute applicabili anche alla Regione autonoma Valle d'Aosta, ai suoi enti locali e agli enti strumentali, ivi compresi gli enti del servizio sanitario regionale, si appalesavano lesive di competenze legislative regionali, e che con sentenza n. 58/2021, depositata in data 31 marzo 2021, la Corte

costituzionale ha accolto la tesi dedotta dalla Regione sull'inapplicabilità alla Regione autonoma Vallée d'Aoste delle norme statali in materia, pur riferendosi alle amministrazioni pubbliche di cui all'art. 1, comma 2, del d.lgs. 165/2001;

d.4\_ stante anche quanto illustrato ai punti precedenti, si dà atto che non vi sono norme regionali vigenti di proroga delle graduatorie dell'Azienda USL ancora efficaci e che, quindi, in tale materia si applica quanto previsto dall'articolo 35, comma 5-ter, del d.lgs. 165/2001, fatte salve ulteriori determinazioni conseguenti a quanto riportato ai punti d.2 e d.3.

#### e) Mobilità

e.1\_la mobilità del personale tra l'Azienda USL e gli enti del comparto regionale e quella tra l'Azienda USL e le Aziende sanitarie di altre Regioni è soggetta ai limiti di spesa di cui al successivo punto j.1;

e.2\_l'art. 3 (Misure per accelerare le assunzioni mirate e il ricambio generazionale nella pubblica amministrazione), comma 8, della legge 16 giugno 2019, n. 56 "Interventi per la concretezza delle azioni delle pubbliche amministrazioni e la prevenzione dell'assenteismo" ha stabilito che nel triennio 2019/2021 le procedure concorsuali bandite dalle pubbliche amministrazioni possono essere effettuate senza il previo svolgimento delle procedure di mobilità previste dall'art. 30 del d.lgs. 165/2001.

#### f) Incarichi di direzione apicali

f.1\_La copertura dei posti di direzione apicale previsti dall'Atto aziendale, approvato con deliberazione del Direttore generale n. 1288 del 24 novembre 2017, non è soggetta ad autorizzazione regionale.

f.2\_Si richiamano, inoltre, la determinazione n. 12 del 28 ottobre 2015 e la deliberazione n. 831 del 3 agosto 2016 dell'Autorità Nazionale Anticorruzione, nelle quali vengono definite specifiche disposizioni relative ai procedimenti di nomina e di conferimento di incarichi apicali presso le aziende sanitarie finalizzate a garantire la massima trasparenza a tutela del perseguimento del pubblico interesse.

In particolare, si richiama l'attenzione sui seguenti principi imprescindibili e trasversali ai diversi procedimenti di conferimento di incarico, ai quali l'Azienda USL deve attenersi scrupolosamente:

- a. predeterminazione dei requisiti di accesso nell'avviso/bando pubblico;
- b. predeterminazione dei criteri di scelta/selezione e di valutazione;
- c. esplicitazione negli atti relativi al procedimento di nomina della motivazione sottesa alla scelta;
- d. pubblicazione degli atti del procedimento, ai sensi dei commi 2 e 3 dell'art. 41 del d.lgs. 33/2013.

In caso di vacanza dei posti apicali, l'Azienda USL è tenuta a predisporre l'avvio delle procedure di selezione per la copertura dei posti nel più breve tempo possibile e comunque entro sei mesi dal conferimento dell'incarico di sostituzione.

#### g) Consulenze

g.1\_Blocco del ricorso alle consulenze, fatte salve quelle di carattere professionale, per le quali l'Azienda USL espliciti nell'atto di conferimento l'impossibilità di produrre le attività con risorse proprie;

g.2\_si rammenta il divieto di conferire l'incarico di Struttura complessa di Area Sanitaria mediante il ricorso a contratti a tempo determinato di cui all'articolo 15septies del d.lgs. 502/1992, come previsto dall'articolo 15, comma 7quinquies del medesimo d.lgs.

#### h) Prestazioni aggiuntive rese dal personale sanitario dipendente nell'interesse dell'Azienda USL (LPA)

h.1\_ Per quanto concerne l'istituto contrattuale delle prestazioni aggiuntive a favore dell'Azienda - disciplinate dell'art. 115, comma 2, del CCNL dell'Area Sanità 2016/2018 – come di consueto, si precisa che si tratta di un istituto, straordinario e temporaneo, al quale ricorrere ad integrazione dell'attività istituzionale solo in condizioni tassative ed eccezionali, soprattutto nei casi di carenze di organico ed impossibilità anche momentanea di ricoprire i relativi posti con personale in possesso dei requisiti di legge, nel rispetto delle indicazioni vigenti. Tali situazioni devono essere idoneamente documentate compresa la verifica, con esito negativo, della possibilità di attivare procedure alternative, ad esempio attraverso atti di riorganizzazione interna, e della effettiva efficacia sulle liste di attesa o sulla risoluzione della problematica di erogazione di prestazioni aggiuntive rispetto all'ordinario livello erogativo;

h.2\_ Alla luce di quanto evidenziato al punto h.1, tali risorse, stabilite per l'anno 2021 nell'importo di cui al successivo punto j.1.1, potranno essere utilizzate per le seguenti finalità:

fronteggiare le temporanee carenze di organico, nelle more dell'espletamento delle procedure volte alla copertura dei posti vacanti già avviate, al fine di assicurare i LEA ed i LEA superiori nel rispetto dei tempi massimi di attesa;

fronteggiare situazioni di carenza di specialisti, a seguito dell'espletamento di procedure concorsuali i cui esiti risultino senza idonei o con numeri di idonei non sufficientemente capienti rispetto ai posti vacanti necessari nel corso dell'anno 2021;

fronteggiare eventuali esigenze di carattere fisiologicamente temporaneo (ovvero limitate a determinati periodi dell'anno), per le quali non possa essere attivata diversa soluzione organizzativa e sia data evidenza dell'avvenuto utilizzo, in via prioritaria, dell'istituto del lavoro straordinario;

fare fronte ad emergenze non programmabili né prevedibili che dovessero sopravvenire nel corso dell'anno 2021.

h.3\_ Le prestazioni aggiuntive sono utilizzate dall'Azienda USL dopo aver garantito gli obiettivi prestazionali negoziati con le varie strutture e il ricorso alle medesime dovrà essere concordato con le strutture e i dirigenti interessati, nel rispetto del sistema di relazioni sindacali, attraverso la predisposizione di specifico piano annuale.

h.4\_ L'applicazione dell'istituto è soggetta a monitoraggio aziendale con particolare riferimento alla riduzione delle liste di attesa, ai sensi dell'articolo 7 dell'allegato alla deliberazione della Giunta regionale n. 503 del 19 aprile 2019 e del capitolo 6 del Programma attuativo aziendale governo liste di attesa approvato con deliberazione del Commissario n. 309 del 19 agosto 2019.

Con deliberazione del Direttore Generale n. 184 del 12 maggio 2021 è stato approvato, in via provvisoria e limitatamente al primo semestre, il piano delle prestazioni aggiuntive rese dal personale sanitario del SSR nell'interesse dell'Azienda.

i) Contributi a favore dell'Agenzia per la rappresentanza negoziale delle pubbliche amministrazioni (ARAN)

L'Azienda USL provvede, nel rispetto del tetto di spesa di cui in l.1, al versamento dei contributi a favore dell'Agenzia per la rappresentanza negoziale delle pubbliche amministrazioni (ARAN), per conto della Regione, a titolo di partecipazione alle spese di gestione relative alla contrattazione collettiva per il personale dipendente dell'Azienda medesima, ai sensi dell'articolo 46, comma 8, del d.lgs. 165/2001. Per l'anno 2021, l'Azienda ha provveduto alla liquidazione con determinazione dirigenziale n. 280, in data 15 marzo 2021, secondo quanto comunicato dall'ARAN dall'Azienda stessa con nota prot. n. 24954 (prot. n. 2178/SAN) in data 24 marzo 2021.

j) Limiti massimi di spesa per il personale dipendente

In premessa, si richiama il decreto-legge 30 aprile 2019, n. 35 “Misure emergenziali per il servizio sanitario della Regione Calabria e altre misure urgenti in materia sanitaria”, convertito in legge, con modificazioni, dall’art. 1, comma 1, legge 25 giugno 2019, n. 60, ed, in particolare, l’articolo 11 del capo II, commi da 1 a 4, che dettano disposizioni in ordine al contenimento della spesa di personale degli enti del Servizio sanitario regionale, e si precisa che tale norma non è applicabile nella nostra regione, e quindi all’Azienda USL della Valle d’Aosta, per effetto dell’approvazione - con la legge di conversione n. 8, in data 28 febbraio 2020, del decreto-legge n. 162/2019 (Decreto Milleproroghe) - di una modifica alla norma sopra richiamata che ha esplicitamente ribadito l’autonomia finanziaria delle regioni e delle province autonome che provvedono al finanziamento del fabbisogno complessivo del Servizio sanitario nazionale nel loro territorio senza alcun apporto a carico del bilancio dello Stato.

La legge 178/2020 ha previsto, all’art. 1:

- a) comma 407, l’incremento del 27 per cento, a decorrere dal 1° gennaio 2021, degli importi annui lordi, comprensivi della tredicesima mensilità, dell’indennità di esclusività in favore dei dirigenti medici, veterinari e sanitari con rapporto di lavoro esclusivo. Per la Regione autonoma Valle d’Aosta si stima, ai sensi del comma 408 dello stesso articolo sulla base della quota di accesso al FSN pari al 21%, una spesa annua di euro 1.050.000,00, la quale costituisce un incremento della spesa corrente del personale;
- b) commi 409 e 410, l’introduzione dell’indennità di specificità infermieristica, da riconoscere, quale parte del trattamento economico fondamentale, a seguito della definizione in sede di contrattazione collettiva nazionale del triennio 2019-2021 relativa al comparto sanità, con decorrenza 1° gennaio 2021. Per la Regione autonoma Valle d’Aosta si stima, ai sensi del comma 411 dello stesso articolo sulla base della quota di accesso al FSN pari al 21%, una spesa annua di euro 703.500,00, la quale costituirà un incremento della spesa corrente del personale solo a far data dalla definizione contrattuale e, pertanto, sino a tale momento, la medesima dovrà costituire accantonamento a bilancio (escluso dal tetto di spesa);
- c) commi 414 e 415, l’introduzione dell’indennità di tutela del malato e di promozione della salute da riconoscere, con decorrenza 1° gennaio 2021, ai dipendenti delle aziende e degli enti del SSN appartenenti alle professioni sanitarie della riabilitazione, della prevenzione, tecnico-sanitarie e di ostetrica, alla professione di assistente sociale, nonché agli operatori socio-sanitari, a seguito della definizione della misura e della relativa disciplina in sede di contrattazione collettiva nazionale. Per la Regione autonoma Valle d’Aosta si stima, sulla base della quota di accesso al FSN pari al 21%, una spesa annua di euro 210.000,00, la quale costituirà un incremento della spesa corrente del personale solo a far data dalla definizione contrattuale e, pertanto, sino a tale momento, la medesima dovrà costituire accantonamento a bilancio (escluso dal tetto di spesa).

Si porta all’attenzione, come evidenziato anche nel Rapporto semestrale sulle retribuzioni dei pubblici dipendenti dell’ARAN Anno 2020 (Anno 11, n. 1 Roma, 14 gennaio 2021), che mentre l’incremento dell’indennità di esclusività è riconosciuto direttamente, senza alcun passaggio contrattuale, il riconoscimento degli incrementi per infermieri e professioni sanitarie sarà effettuato nell’ambito della contrattazione collettiva nazionale di comparto.

Ai sensi del suddetto articolo, si definiscono le seguenti indicazioni:

- j.1\_ il limite massimo di spesa per il personale dipendente e non dipendente (con qualunque forma e tipologia contrattuale: somministrato, libero professionale, ecc.) – compresa l’IRAP del personale dipendente e del personale somministrato - anche sulla base delle interlocuzioni e dei confronti avvenuti con l’Azienda USL (v. nota prot. n. 3433/SAN, in data 5 maggio 2021, riscontrata con nota n.

4221/SAN, in data 1° giugno 2021, e successivi confronti), è determinato in euro 139.000.000, nell'ambito del quale è determinato il seguente sub-limite di spesa:

j.1.1\_euro 1.100.000 per le prestazioni aggiuntive rese dal personale sanitario dipendente nell'interesse dell'Azienda USL (LPA).

L'incremento del suddetto tetto di spesa da euro 136.000.000 a euro 139.000.000 è motivato, in particolare, dai seguenti fattori:

- una parte significativa dei costi sostenuti nell'ambito COVID-19 nel 2020 (v. il dettaglio riportato nell'allegato 6 del bilancio d'esercizio 2020), e quindi per tale annualità esclusi ai fini della rilevazione del tetto di spesa, a seguito della riorganizzazione e del potenziamento di alcuni servizi aziendali, andranno consolidandosi nella spesa corrente per il personale dell'Azienda USL;
- sono da considerare i costi emergenti per l'incremento delle indennità di esclusività dei dirigenti medici, veterinari e sanitari, di cui all'art. 1, commi da 407 e 408 della legge di bilancio dello Stato 178/2020, di cui già si è dato poc'anzi conto;
- sono da considerare una serie di costi emergenti che saranno correlati all'attuazione delle disposizioni regionali di cui si è dato ampiamente conto nell'allegato relativo all'Assistenza territoriale e per le attività di riorganizzazione del Sistema sanitario regionale in corso di definizione.

j.2\_Sono esclusi dal limite di spesa di cui al punto l.1 gli oneri relativi alle seguenti fattispecie:

j.2.1\_i rapporti di lavoro totalmente a carico di finanziamenti comunitari o statali con destinazione vincolata o privati, nonché le assunzioni a tempo determinato e gli ulteriori contratti attivati per l'attuazione di progetti di ricerca finanziati ai sensi dell'art. 12 bis del d.lgs. 502/1992, le cui spese dovranno essere specificatamente e dettagliatamente rendicontate in modalità separata;

j.2.2\_gli accantonamenti per i rinnovi contrattuali relativi al triennio 2019/2021 (compresa l'IVC e l'elemento perequativo, ove dovuto) e relativi ai commi 409, 410, 411, 414 e 415 dell'art. 1 della legge 178/2020 sopra citati;

j.2.3\_il reclutamento di personale effettuato ai sensi del DL 14/2020 (abrogato e assorbito dal DL 18/2020), del DL 34/2020, del DL 104/2020 e di ulteriori norme, anche in fase di emanazione, per far fronte all'emergenza COVID-19, per tutto il perdurare dello stato di emergenza - così come già disposto dai punti 6 e 7 del dispositivo della DGR 209/2020 che ha approvato il PTFP dell'Azienda USL della Valle d'Aosta per il triennio 2020/2022;

j.2.4\_spese per il personale sostenute e finanziate nell'ambito dei trasferimenti statali di cui ai decreti emergenziali;

j.2.5\_gli oneri derivanti dall'applicazione degli artt. 1 e 12 del decreto-legge in data 17 marzo 2020, n. 18, come convertito in legge, con modificazioni, dall'art. 1, comma 1, della legge 27/2020, e gli ulteriori oneri incidenti sulla spesa di personale approvati da successive disposizioni normative per far fronte all'emergenza COVID-19.

k) Accantonamenti contrattuali del personale dipendente

k.1\_Rinnovo contrattuale triennio 2019/2021.

k.1.1\_Si richiamano le seguenti disposizioni:

- A. i commi da 438 a 440 dell'articolo 1 della legge 30 dicembre 2018, n. 145, applicabili al personale del Servizio sanitario, che trattano degli oneri derivanti dai rinnovi contrattuali per il triennio 2019/2020, specificando che "in sede di emanazione degli atti di indirizzo previsti dall'articolo 47, comma 1, del citato decreto legislativo n. 165 del 2001, i comitati di settore provvedono alla quantificazione delle relative risorse, attenendosi ai criteri previsti per il personale delle amministrazioni dello Stato di cui al comma 436". A tal proposito, si richiama, in particolare, quanto riportato dai Dossier di approvazione della legge di bilancio 2019, dove viene specificato

che le risorse stabilite al comma 436 della legge in parola, con riferimento al personale statale in regime di diritto pubblico, corrispondono ad un incremento delle retribuzioni medie complessive di tale personale pari all'1,3% per l'anno 2019, all'1,65 % (1,3 + 0,35 %) per l'anno 2020 e all'1,95 % (1,3 + 0,35 + 0,3 %) a decorrere dal 2021.

Si precisa inoltre che il comma 440 della legge 145/2018 dispone che, nelle more della definizione dei CCNL o dei provvedimenti negoziali relativi al triennio 2019/2021, l'erogazione di alcuni benefici economici in favore del personale in argomento è a valere sulle risorse stabilite dai commi sopra richiamati.

In particolare, la norma prevede l'erogazione:

- \* dell'indennità di vacanza contrattuale, ai sensi dell'articolo 47bis del d.lgs. 165/2001, nella misura percentuale, rispetto agli stipendi tabellari, dello 0,42 % dal 1° aprile 2019 al 30 giugno 2019 e dello 0,7 % a decorrere dal 1° luglio 2019;
- \* dell'elemento perequativo una tantum, per i dipendenti delle amministrazioni pubbliche, se previsto dai contratti collettivi nazionali di lavoro relativi al triennio 2016/2018 (nelle misure, con le modalità e i criteri ivi previsti), con decorrenza dal 1° gennaio 2019 fino alla data di definitiva sottoscrizione dei predetti CCNL relativi al triennio 2019/2021 che ne disciplinano il riassorbimento;

- B. il comma 127 dell'articolo 1 della legge 27 dicembre 2019, n. 160, che rivede in aumento gli oneri per i rinnovi contrattuali per il triennio 2019/2021. Il Rapporto semestrale sulle retribuzioni dei pubblici dipendenti dell'ARAN Anno 2020 (Anno 11, n. 1 Roma, 14 gennaio 2021) quantifica le percentuali di incremento nel modo seguente: 1,21% per il 2019, 1,93% per il 2020 e 4,07% per il 2021;
- C. il comma 959 dell'articolo 1 della legge 30 dicembre 2020, n. 178 (Bilancio di previsione dello Stato per l'anno finanziario 2021 e bilancio pluriennale per il triennio 2021/2023) ha incrementato le risorse finanziarie per i rinnovi contrattuali a decorrere dall'anno 2021. Come risulta dalla nota di lettura predisposta a corredo del disegno di legge, l'incremento degli oneri per i rinnovi contrattuali tiene conto anche degli oneri per i rinnovi contrattuali connessi alle assunzioni autorizzate dalla legge di bilancio in deroga alle norme vigenti sul turn over. Le risorse stanziare consentono di corrispondere al personale appartenente al settore Stato un incremento delle retribuzioni medie complessive dell'1,3 per cento per il 2019, del 2,01 per cento per il 2020 e del 4,07 per cento a decorrere dal 2021, considerando anche gli effetti dei miglioramenti economici previsti per il personale in regime di diritto pubblico non contrattualizzato. Dette stime comprendono il finanziamento dell'IVC, dell'elemento perequativo e dell'eventuale anticipazione. Ai sensi di quanto previsto nell'articolo 1, comma 439, della citata legge n. 145 del 2018, gli incrementi descritti si applicano anche al personale convenzionato con il servizio sanitario nazionale;
- D. in data 15 aprile 2021 è stata sottoscritta l'ipotesi del Contratto collettivo nazionale quadro per la definizione dei comparti e delle aree per il periodo contrattuale (2019-2021). Il testo contrattuale, primo atto della nuova stagione negoziale, definisce la composizione dei comparti di contrattazione collettiva per il triennio 2019-2021. Vengono confermati, anche con riguardo all'assetto, i comparti Funzioni centrali, Istruzione e ricerca, Funzioni locali e Sanità. Per quanto attiene alle Aree della dirigenza, ferma restando l'articolazione nelle quattro aree già definite dal precedente CCNQ, le parti hanno ritenuto opportuno proseguire il negoziato al fine di definirne la composizione;
- E. il 19 aprile 2021, il Ministro per la Pubblica Amministrazione ha firmato l'atto di indirizzo quadro



per i rinnovi contrattuali del triennio 2019/2021 per il personale della pubblica amministrazione di cui all'art. 1, comma 2, del d.lgs 165/2001;

k.1.2\_Al fine del computo degli accantonamenti relativi al triennio contrattuale 2019/2021, relativamente all'anno 2021, la Struttura regionale competente inoltrerà le formule che saranno inviate dal MEF per il controllo dei CE relativi a tali poste.

## 2. PERSONALE CONVENZIONATO

### a) Premesse

La gestione del personale convenzionato per l'anno 2021 è caratterizzata e condizionata da:

1. la necessità di assicurare la copertura degli ambiti territoriali di assistenza primaria, dei pediatri di libera scelta e della continuità assistenziale, determinati ai sensi delle previsioni convenzionali e contrattuali integrative vigenti;
2. la necessità di assicurare la copertura dei turni disponibili a tempo indeterminato degli specialisti ambulatoriali e dei professionisti, ai sensi delle previsioni convenzionali e contrattuali integrative vigenti;
3. la necessità di fronteggiare la sempre maggiore difficoltà di reperire personale convenzionato, sia per incarichi a tempo indeterminato, sia per incarichi provvisori e sostituzioni;
4. la pubblicazione dei turni vacanti di specialistica ambulatoriale inseriti nel PTFP 2021/2023 a seguito della sua approvazione definitiva;
5. i rinnovi delle convenzioni riferite al triennio 2016/2018 – vedi successivo punto e.1;
6. le risorse incrementali necessarie a far fronte al rinnovo delle convenzioni per il personale convenzionato relativo al triennio 2019/2021;
7. le novità giuridiche approvate a livello nazionale per dare soluzione alla carenza di medici di medicina generale;
8. l'attuazione delle norme di cui ai decreti emergenziali, con particolare riferimento a quelle di cui all'art. 1, DL 34/2020;

b) decreto-legge 14 dicembre 2018, n. 135 “Disposizioni urgenti in materia di sostegno e semplificazione per le imprese e la pubblica amministrazione”, come convertito, con modificazioni, dalla legge 12/2019

b.1\_L'articolo 9, comma 2, del d.l. 135/2018 (convertito con l. 12/2019) dispone sulle modalità di conferimento degli incarichi convenzionali ai medici iscritti al corso di medicina generale;

b.2\_con comunicazione in data 16 agosto 2019 (prot. regionale n. 2819/SAN) sono state trasmesse all'Azienda USL le linee guida regionali in merito all'attuazione di cui al punto b.1 approvate nella Conferenza delle Regioni e delle Province autonome nella seduta del 25 luglio 2019 al fine di favorire una omogenea applicazione, su tutto il territorio nazionale, della normativa in parola;

b.3\_con successiva comunicazione in data 4 febbraio 2020 (prot. regionale n. 776/SAN) sono state ulteriormente trasmesse all'Azienda USL le linee guida per l'assegnazione di incarichi di medicina generale ai sensi del d.l. 135/2018 approvate dalla Conferenza delle Regioni e delle Province autonome nella seduta del 29 gennaio 2020 che dettano ulteriori indicazioni di attuazione della norma;

b.4\_con Accordo Integrativo Regionale sottoscritto in data 25 ottobre 2019 e approvato con deliberazione della Giunta regionale n. 1585/2019, sono stati regolamentati i massimali degli assistiti in carico per gli iscritti al corso di formazione in medicina generale che partecipano all'assegnazione degli incarichi convenzionali.

- c) decreto-legge 30 aprile 2019, n. 35 “Misure emergenziali per il servizio sanitario della Regione Calabria e altre misure urgenti in materia sanitaria”, come convertito, con modificazioni, dalla legge 60/2019
- c.1\_ L’articolo 12, comma 3, del d.l. 35/2019 (convertito con l. 60/2019) dispone con riferimento ai laureati in medicina e chirurgia che, in possesso dei requisiti previsti dalla norma, possono fare domanda in soprannumero per accedere al corso di formazione specifica in medicina generale, accedendo tramite graduatoria riservata, senza borsa di studio, a decorrere dal triennio formativo 2019/2022 e sino al 31 dicembre 2022 (termine prorogato dall’art.1, comma 426, della legge 178/2020);
- c.2\_ con comunicazione in data 16 agosto 2019 (prot. regionale n. 2819/SAN) sono state trasmesse all’Azienda USL le linee guida regionali in merito all’attuazione di cui al punto c.1 approvate nella Conferenza delle Regioni e delle Province autonome nella seduta del 25 luglio 2019, al fine di favorire una omogenea applicazione, su tutto il territorio nazionale, della normativa in parola.
- d) Limite massimo di spesa per il personale convenzionato
- d.1\_ il limite massimo di spesa per il personale convenzionato (assistenza sanitaria di base, assistenza medica specialistica) – compresa IRAP – anche sulla base delle interlocuzioni e dei confronti avvenuti con l’Azienda USL (v. nota prot. n. 3433/SAN, in data 5 maggio 2021, riscontrata con nota n. 4221/SAN, in data 1° giugno 2021), è determinato in euro 18.125.000;
- d.2\_ sono esclusi dal tetto di spesa del personale convenzionato:
- d.2.1\_ gli accantonamenti per i rinnovi contrattuali di competenza dell’anno 2021 relativi al triennio contrattuale 2019/2021;
- d.2.2\_ eventuali liquidazioni di arretrati relativi ad annualità precedenti a seguito di sottoscrizione dei contratti (o a seguito di specifiche disposizioni normative, così come è stato con il citato art. 38, decreto-legge 23/2020), che dovranno trovare copertura negli accantonamenti già registrati da codesta Azienda negli anni di competenza, e gli aumenti a regime nel caso in cui sfiorino l’accantonamento di riferimento;
- d.2.3\_ il reclutamento di personale effettuato ai sensi delle norme, anche in fase di emanazione, per far fronte all’emergenza COVID-19, per tutto il perdurare dello stato di emergenza - così come già disposto dai punti 6 e 7 del dispositivo della DGR 209/2020 che ha approvato il PTFP dell’Azienda USL della Valle d’Aosta per il triennio 2020/2022 - ed eventuali ulteriori oneri incidenti sulla spesa di personale per far fronte all’emergenza COVID-19.
- e) Rinnovi contrattuali
- e.1\_ Rinnovo contrattuale triennio 2016/2018.  
Come noto, l’art. 38 del DL 23/2020, ha disposto, in considerazione della temporanea sospensione delle trattative in corso per la definizione contrattuale dell’accordo collettivo nazionale 2016/2018 per la Medicina Generale e la Pediatria di Libera Scelta, per tutta la durata dell’emergenza, il riconoscimento ai medici di medicina generale e ai pediatri di libera scelta dell’adeguamento immediato della quote capitaria e oraria ai contenuti economici previsti dall’Atto di indirizzo per il rinnovo dell’accordo collettivo nazionale della medicina convenzionata, nonché i relativi arretrati. Il termine per la conclusione delle trattative per l’accordo collettivo nazionale 2016/2018 è stato in ultimo prorogato al 31 luglio 2021 dal DL 22 aprile 2021, n. 52.
- e.2\_ Rinnovo contrattuale triennio 2019/2021.
- e.2.1\_ Si richiamano le disposizioni di cui al punto 1, lettera k.1.1 in quanto applicabili anche al settore della medicina convenzionata;
- e.2.2\_ Al fine del computo degli accantonamenti relativi al triennio contrattuale 2019/2021, relativamente all’anno 2021, la Struttura regionale competente inoltrerà le formule che saranno inviate dal MEF per il controllo dei CE relativi a tali poste.
- f) legge 27 dicembre 2019, n. 160 “Bilancio di previsione dello Stato per l’anno finanziario 2020 e bilancio

pluriennale per il triennio 2020/2022”

f.1\_ L’articolo 1, comma 449 della legge 160/2019 prevede uno stanziamento in conto investimenti specifico da ripartire tra le Regioni per far fronte al fabbisogno di apparecchiature sanitarie finalizzate a garantire l’espletamento delle prestazioni di competenza dei medici di medicina generale e dei pediatri di libera scelta, al fine di migliorare il processo di presa in cura dei pazienti nonché di ridurre il fenomeno delle liste di attesa. Tali trasferimenti sono disposti sulla base di un piano dei fabbisogni predisposto e approvato nel rispetto dei parametri fissati con decreto del Ministero della salute da adottare entro il 31 gennaio 2020, previa intesa della Conferenza permanente per i rapporti tra lo Stato, le Regioni e le Province autonome di Trento e Bolzano e, nel medesimo decreto, sono definite la distribuzione delle risorse alle regioni, in quota capitaria, e le modalità con cui le medesime regioni, nell’ambito degli accordi integrativi regionali, individuano le attività assistenziali all’interno delle quali saranno utilizzati dispositivi medici di supporto, privilegiando ambiti relativi alla fragilità e alla cronicità, anche prevedendo strumenti di telemedicina finalizzati alla second opinion, senza maggiori oneri per la finanza pubblica;

f.2\_ con Direttiva del Ministro della salute del 14 ottobre 2020, è stato demandato al Commissario straordinario per l’emergenza COVID-19, il compito di procedere all’acquisto e alla distribuzione delle apparecchiature “all’esito di apposita istruttoria condotta dalla Direzione generale della programmazione sanitaria, e coerente con i fabbisogni regionali”; il fabbisogno rilevato dall’Azienda USL è stato trasmesso al Ministero, in ultimo, con nota prot. n. 7540/SAN, in data 7 dicembre 2020;

f.3\_ con AACCNN per la medicina generale e per la pediatria di libera scelta, resi esecutivi in data 30 ottobre 2020, sono state approvate le prime disposizioni per la diagnostica di primo livello, per l’applicazione delle quali, a seguito della messa a disposizione delle apparecchiature di cui ai punti precedenti, saranno approvate specifiche regole applicative condivise nell’ambito del confronto con le Regioni per concordare contenuti e modalità il più possibile condivise sul territorio nazionale di effettuazione del supporto clinico.

g) legge 30 dicembre 2020, n. 178 “Bilancio di previsione dello Stato per l’anno finanziario 2021 e bilancio pluriennale per il triennio 2021-2023”

Indennità personale infermieristico

g.1\_ l’art. 1, comma 468, ha autorizzato anche per l’anno 2021 l’ulteriore spesa stabilita per l’anno 2020 dall’art. 1, comma 9, del DL 34/2020, come convertito con modificazioni dalla legge 77/2020, per l’incremento del fondo di cui all’art. 46 dell’ACN per i medici di medicina generale per la retribuzione dell’indennità di personale infermieristico di cui all’articolo 59, comma 1, lettera b), del medesimo Accordo collettivo nazionale. Per l’anno 2021, il finanziamento statale è pari a euro 52.511,00;

g.2\_ l’art. 1, comma 469, ha autorizzato per l’anno 2021 l’incremento del fondo di cui all’art. 45 dell’ACN per i medici pediatri di libera scelta per la retribuzione dell’indennità di personale infermieristico di cui all’art. 58, comma 1, lettera b), del medesimo Accordo Collettivo Nazionale. Per l’anno 2021, il finanziamento statale è pari a euro 21.005,00;

Con appositi AIR sarà disciplinata la modalità di erogazione delle indennità ad integrazione delle disposizioni già adottate con precedenti accordi integrativi regionali.

3. VARIE

a) Limite massimo di spesa totale delle risorse umane

a.1\_ I limiti massimi di spesa di cui al Punto 1. - Personale dipendente o con contratti di lavoro flessibile, punto j.1 e Punto 2. Personale convenzionato, punto d.1:

A. non possono essere superati, eccetto quanto previsto al successivo punto b), se non previa rappresentazione al competente Assessorato Sanità, salute e politiche sociali di eventuali

sopravvenute esigenze e circostanze connotate da straordinarietà e di imprevedibilità, adeguatamente motivate dall'Azienda USL e preventiva autorizzazione da parte della Giunta regionale;

B. possono subire variazioni, di valore non superiore al 5% del tetto di spesa del personale convenzionato, ove ritenuto necessario da parte dell'Azienda USL e previa comunicazione motivata alla Struttura regionale competente in materia di gestione del personale sanitario dell'Assessorato Sanità, salute e politiche sociali, purché compensate all'interno della somma dei due tetti massimi di spesa - tenuto quindi fermo il valore complessivo di euro 157.125.000 della spesa relativa alle risorse umane, con qualsiasi tipologia contrattuale utilizzate dall'Azienda medesima.

a.2\_Le voci del conto economico relative alla spesa del personale sulle quali verranno effettuati i controlli relativi alle spese di personale formeranno l'oggetto di una specifica comunicazione della Struttura regionale competente in materia di gestione del personale sanitario.

b) Emergenza COVID-19

Si richiamano, in particolare, le seguenti disposizioni:

b.1.\_decreto-legge n. 18, in data 17 marzo 2020, recante "Misure di potenziamento del Servizio sanitario nazionale e di sostegno economico per famiglie, lavoratori e imprese connesse all'emergenza epidemiologica da COVID-19", come modificato in sede di conversione dalla legge 24 aprile 2020, n. 27:

b.1.1.\_art. 2-bis (Misure straordinarie per l'assunzione degli specializzandi e per il conferimento di incarichi di lavoro autonomo a personale sanitario), il quale ha esteso a tutto il territorio nazionale la portata delle norme transitorie relative alla stipula di contratti di lavoro autonomo con personale medico ed infermieristico, con la specifica finalità di incrementare il personale necessario per rafforzare i reparti di terapia "intensiva e sub intensiva" necessari per la cura dei pazienti affetti COVID-19, la cui efficacia è stata estesa al 31 dicembre 2021 dall'articolo 1, comma 423, della legge di bilancio 2021 (legge n. 178 del 2020). Alcuni incarichi di lavoro autonomo (ivi compresi incarichi di collaborazione coordinata e continuativa), previsti dalla disciplina transitoria di cui al suddetto articolo 2-bis (in particolare dal comma 1, lettera a) possono essere attribuiti anche a tutti i laureati in medicina e chirurgia, abilitati all'esercizio della professione medica e iscritti all'ordine professionale sino al 31 luglio 2021 (proroga introdotta dall'Allegato 2, numero 1, del decreto-legge n. 52 del 2021). Nello specifico:

- incarichi di lavoro autonomo - anche di collaborazione coordinata e continuativa di durata non superiore a sei mesi - a soggetti iscritti agli albi delle professioni sanitarie (dei medici-chirurghi e degli odontoiatri; dei veterinari; dei farmacisti; dei biologi; dei fisici e dei chimici; delle professioni infermieristiche; della professione di ostetrica; dei tecnici sanitari di radiologia medica e delle professioni sanitarie tecniche, della riabilitazione e della prevenzione; degli psicologi, nonché agli operatori socio-sanitari). Tali incarichi possono essere conferiti anche ai laureati in medicina e chirurgia, abilitati all'esercizio della professione medica e iscritti agli ordini professionali (come specificato dal successivo comma 3), nonché ai medici specializzandi, iscritti all'ultimo e al penultimo anno di corso delle scuole di specializzazione. A quest'ultimo proposito, la norma (al comma 1, lett. a) specifica che i medici in formazione specialistica restano iscritti alla scuola di specializzazione universitaria e continuano a percepire il trattamento economico previsto dal contratto di formazione medico-specialistica, integrato dagli emolumenti corrisposti per l'attività lavorativa svolta; il periodo di attività, svolto dai suddetti medici durante gli incarichi in oggetto, è riconosciuto ai fini del ciclo di studi che conduce al conseguimento del diploma di specializzazione; le università, ferma restando la durata legale del corso, assicurano il recupero delle attività formative, teoriche ed assistenziali necessarie al raggiungimento degli obiettivi formativi previsti;
- contratti di lavoro dipendente a tempo determinato e con orario a tempo parziale, di

professionisti sanitari regolarmente iscritti a partire dal terzo anno del corso di formazione specialistica, utilmente collocati nella graduatoria delle procedure concorsuali per l'accesso alla dirigenza del ruolo (ai sensi dell'art. 1, comma 548-bis, della legge di bilancio 2019, che pone il limite temporale per il conferimento di tali incarichi al 31 dicembre 2022). Il citato art. 2-bis, comma b), in deroga alla normativa transitoria del comma 548-bis, consente tali assunzioni anche in assenza dell'accordo quadro nazionale previsto dalla medesima disciplina transitoria. Si ricorda che la norma richiamata di cui al comma 548-bis prevede, in materia di formazione specialistica a tempo parziale, la stipulazione di specifici accordi tra le regioni, le province autonome e le università interessate, sulla base di un accordo quadro, adottato con decreto del Ministro dell'università e della ricerca, di concerto con il Ministro della salute, previa intesa in sede di Conferenza Stato- regioni e le province autonome. Tuttavia, ai sensi del citato art. 2-bis, gli accordi tra la regione o la provincia autonoma e le università interessate possono essere operanti anche in assenza dell'accordo quadro summenzionato. Viene inoltre specificato che le assunzioni devono essere effettuate in ogni caso nell'ambito delle strutture accreditate della rete formativa e che l'attività dei soggetti così assunti deve essere coerente con il progetto formativo deliberato dal consiglio della scuola di specializzazione. Restano fermi i limiti e le altre modalità posti dalla suddetta disciplina transitoria, anche con riferimento al trattamento economico (relativo ai soli medici in formazione specialistica) (comma 1, lett. b);

- incarichi di lavoro autonomo, anche di collaborazione coordinata e continuativa a dirigenti medici, veterinari e sanitari nonché al personale del ruolo sanitario del comparto sanità, collocati in quiescenza, anche ove non iscritti al competente albo professionale in conseguenza del collocamento a riposo, nonché agli operatori socio-sanitari collocati in quiescenza (comma 5);

b.1.2\_art. 2-ter (Misure urgenti per l'accesso al Servizio sanitario nazionale), commi 1 e 5, il quale consente, in via transitoria, il conferimento, da parte degli enti ed aziende del SSN, di incarichi individuali a tempo determinato al personale delle professioni sanitarie (il conferimento può riguardare i soggetti iscritti agli albi professionali degli ordini: dei medici-chirurghi e degli odontoiatri; dei veterinari; dei farmacisti; dei biologi; dei fisici e dei chimici; delle professioni infermieristiche; della professione di ostetrica; dei tecnici sanitari di radiologia medica e delle professioni sanitarie tecniche, della riabilitazione e della prevenzione; degli psicologi) e ad operatori socio-sanitari, mediante avviso pubblico e selezione per colloquio orale, estendendo tale possibilità anche per i medici specializzandi iscritti regolarmente all'ultimo e penultimo anno di corso della scuola di specializzazione. Le attività professionali svolte in base ai suddetti incarichi a termine costituiscono titoli preferenziali nelle procedure concorsuali per l'assunzione presso le aziende e gli enti del Servizio sanitario nazionale. La legge di bilancio 2021 (art. 1, comma 423, della legge n. 178 del 2020) ha esteso l'efficacia di tale disposizioni al 31 dicembre 2021.

L'estensione fino al 31 dicembre 2021 di tutte le misure ora citate ex artt. 2-bis e 2-ter del decreto-legge n. 18 del 2020 è autorizzata nei limiti di spesa per singola regione e provincia autonoma indicati nella Tab. 1 allegata alla medesima legge di bilancio 2021 (ovvero euro 2.310.495 per la Regione autonoma Valle d'Aosta);

b.1.3\_art. 12 (Misure straordinarie per la permanenza in servizio del personale sanitario), il quale ha disposto che, verificata l'impossibilità di reperire personale sanitario facendo ricorso alle misure già a tal fine previste nel periodo emergenziale, è consentito agli enti e alle aziende del SSN, di trattenere in servizio, anche in deroga ai limiti previsti dalle disposizioni vigenti per il collocamento in quiescenza, i dirigenti medici e sanitari, nonché il personale del ruolo sanitario del comparto sanità e gli operatori socio-sanitari. L'efficacia di tale norma è stata prorogata al 31 dicembre 2021 dalla legge di bilancio 2021 (art. 1, comma 425).

L'Azienda USL è tenuta a rendicontare le assunzioni di cui in b.1, sia con riferimento alle motivazioni organizzative che ai costi, alla Struttura regionale competente in materia di gestione del personale sanitario, entro 30 giorni dalla loro attivazione.

b.2\_deliberazioni della Giunta regionale relative alle USCA:

b.2.1\_n. 185, in data 17 marzo 2020, recante “Disposizioni urgenti indirizzate all’Azienda USL della Valle d’Aosta, in applicazione degli articoli 8 e 13 del decreto-legge 9 marzo 2020, n. 14. Istituzione di unità speciali di continuità assistenziale”;

b.2.2\_n. 114, in data 2 novembre 2020, recante “Approvazione di modificazioni alla DGR 185/2020, istitutiva delle Unità Speciali di Continuità assistenziale, e precisazioni in merito all’applicazione dei commi 2 e 3 dell’art. 1 del decreto-legge 19 maggio 2020, n. 34”;

alle quali si rimanda e che dettano disposizioni in ordine alle spese nascenti per far fronte all’emergenza COVID-19 derivanti dalla loro applicazione, le quali non rilevano ai fini del tetto di spesa massimo per il personale, sia dipendente sia convenzionato.

L’Azienda USL è tenuta a rendicontare a consuntivo, separatamente ed in modo dettagliato ed esaustivo, le spese che si saranno rese necessarie per l’attuazione della DGR di cui ai punti b.2.1 e b.2.2.

b.3\_deliberazioni della Giunta regionale:

b.3.1\_n. 1251 del 23 novembre 2020, recante “Recepimento dell’Accordo Integrativo Regionale “Effettuazione test antigenici rapidi” per la disciplina dei rapporti con i medici di medicina generale sottoscritto in data 16 novembre 2020, in applicazione dell’ACN per la disciplina dei rapporti con i medici di medicina generale in data 30 ottobre 2020, ai sensi dell’art. 8 del d.lgs. n. 502/1992”;

b.3.2\_n. 176 del 22 febbraio 2021, recante “Recepimento dell’Accordo Integrativo Regionale “Partecipazione dei medici di medicina generale alla campagna vaccinale anti-COVID 19” sottoscritto in data 11 febbraio 2021, in applicazione degli Accordi Collettivi Nazionali per la disciplina dei rapporti con i medici di medicina generale, ai sensi dell’art. 8 del d.lgs. n. 502/1992”;

b.3.3\_n. 301 del 22 marzo 2021, recante “Recepimento dell’Accordo Integrativo Regionale “Effettuazione test antigenici rapidi - Integrazione AIR approvato con DGR 1251/2020” per la disciplina dei rapporti con i medici di medicina generale sottoscritto in data 17 febbraio 2021, in applicazione dell’Accordo Collettivo Nazionale reso esecutivo in data 30 ottobre 2020, sensi dell’articolo 8 del d.lgs. n. 502/1992”;

b.3.4\_n. 400 del 14 aprile 2021, recante “Approvazione dell’Accordo Integrativo Regionale “Partecipazione dei medici di medicina generale alla campagna vaccinale anti COVID-19 – Integrazione AIR approvato con DGR 176/2021” sottoscritto in data 2 aprile 2021, in applicazione degli ACN per la disciplina dei rapporti con i medici di medicina generale, ai sensi dell’art. 8 del d.lgs. n. 502/1992, e dell’integrazione della deliberazione della Giunta regionale n. 51/2021 di approvazione del piano regionale vaccinale anti COVID-19 della Regione autonoma Valle d’Aosta/Vallée d’Aoste”;

b.3.5\_n. 1250 del 23 novembre 2020, recante “Recepimento dell’Accordo Integrativo Regionale “Effettuazione test antigenici rapidi” per la disciplina dei rapporti con i medici pediatri di libera scelta sottoscritto in data 16 novembre 2020, in applicazione dell’ACN per la disciplina dei rapporti con i medici pediatri di libera scelta reso esecutivo in data 30 ottobre 2020, ai sensi dell’art. 8 del d.lgs. n. 502/1992”;

b.3.6\_n. 300 del 22 marzo 2021, recante “Recepimento dell’Accordo Integrativo Regionale “Effettuazione test antigenici rapidi - Integrazione AIR approvato con DGR 1250/2020” per la disciplina dei rapporti con i medici pediatri di libera scelta sottoscritto in data 17 febbraio 2021, in applicazione dell’Accordo Collettivo Nazionale reso esecutivo in data 30 ottobre 2020, ai sensi dell’articolo 8 del d.lgs. n. 502/1992”;

b.3.7\_n. 421 del 19 aprile 2021, recante “Approvazione dell’Accordo Integrativo Regionale “Partecipazione dei medici pediatri di libera scelta alla campagna vaccinale anti COVID-19”, sottoscritto in data 6 aprile 2021, in applicazione degli ACN per la disciplina dei rapporti con i medici pediatri di libera scelta, ai sensi dell’articolo 8 del d.lgs. n. 502/1992”;

alle quali si rimanda e che dettano disposizioni in ordine alle spese nascenti per il coinvolgimento dei medici di medicina generale e dei medici pediatri di libera scelta alle attività dirette alla prevenzione

della diffusione dell'infezione da SARS-COV-2 e alla campagna vaccinale contro la stessa, le quali non rilevano ai fini del tetto di spesa massimo per il personale.

Allo stesso modo, non rileva nel tetto di spesa massimo per il personale l'eventuale attuazione di quanto previsto dall'integrazione del "Piano regionale vaccinale anti COVID-19 della Regione autonoma Valle d'Aosta/Vallée d'Aoste", approvata dalla citata DGR 400/2021, in ordine al coinvolgimento anche degli specialisti ambulatoriali convenzionati interni, degli iscritti all'Albo degli Odontoiatri presso gli Ordini territoriali dei Medici Chirurghi e Odontoiatri, dei farmacisti e delle eventuali ulteriori figure che dovessero essere previste in specifiche disposizioni dettate dallo Stato in materia.

b.4\_ Oltre all'utilizzo delle risorse rese disponibili dai decreti emergenziali, che dovranno essere utilizzate in via prioritaria, l'Azienda USL può disporre l'utilizzo di risorse destinate al personale dipendente per la Libera Professione nell'interesse dell'Azienda (LPA) in aggiunta a quanto previsto al punto j.1.1 del Punto 1 - Personale dipendente o con contratti di lavoro flessibile - per ulteriori euro 3.300.000 massimi al fine di far fronte alle necessità ritenute urgenti e inderogabili per garantire l'erogazione dei Livelli Essenziali di Assistenza, così come richiesto dall'Azienda USL medesima con nota prot. 4221/SAN, in data 1° giugno 2021, precisando che tali spese:

- ✓ non rilevano ai fini del tetto massimo di spesa per il personale dipendente;
- ✓ dovranno essere dettagliatamente e separatamente rendicontate.

b. 5\_ le disposizioni regionali in materia di indennità COVID-19 di cui alle leggi regionali 8/2020 e 10/2020.

L'Azienda USL dovrà relazionare alla Struttura regionale competente in ordine alle eventuali trattative per il riparto dei fondi relativi:

- all'indennità sanitaria valdostana di cui all'art. 14 della l.r. 8/2020 [norma ad oggi sub iudice, in attesa della definizione del contenzioso da parte della Corte Costituzionale],
- all'indennità di disagio una-tantum di cui all'art. 3, comma 2, della l.r. 10/2020.

b.6\_ art. 1, comma 413, legge 178/2020, il quale ha incrementato le risorse destinate prioritariamente alla remunerazione delle prestazioni correlate alle particolari condizioni di lavoro del personale dipendente delle aziende e degli enti del Servizio sanitario nazionale direttamente impiegato nelle attività di contrasto dell'emergenza epidemiologica determinata dal diffondersi del COVID-19, di cui all'art. 1, comma 1, del decreto legge 18/2020 (l. conv. 27/2020), destinando alla Regione autonoma Valle d'Aosta euro 84.413,00.

Dette risorse sono state accertate e impegnate da parte della Struttura regionale competente e saranno trasferite all'Azienda USL per le finalità previste dalla norma sopra richiamata.

L'Azienda USL, in relazione a tali risorse, le quali si aggiungono a quelle già trasferite per effetto del richiamato art. 1, comma 1, d.l. 18/2020, dovrà procedere al riparto secondo le modalità previste dalla suddetta norma.

Dell'esito di tale riparto, l'Azienda USL dovrà dare debita comunicazione alle Strutture regionali competenti.

\*\*\*

Si rammenta che le spese derivanti dalle attività svolte nell'ambito dell'emergenza sanitaria da COVID-19 non rilevano ai fini dei tetti di spesa annuali. Tali spese, anche in ragione dei finanziamenti previsti dalle norme statali per tutte le Regioni e Province autonome, ivi compresa la Regione autonoma Valle d'Aosta, dovranno essere rendicontate separatamente in modo dettagliato ed esaustivo.

\*\*\*

c) Monitoraggio

L'Azienda dovrà trasmettere alla Struttura regionale competente in materia di gestione del personale sanitario:

- c.1\_ entro 45 giorni dalla scadenza del trimestre oggetto di monitoraggio la rendicontazione della spesa, relativa al personale a qualsiasi titolo detenuto, suddivisa per tipologia contrattuale;
- c.2\_ entro 45 giorni dalla scadenza del semestre oggetto di monitoraggio le spese sostenute a titolo di lavoro straordinario, pronta disponibilità e prestazioni aggiuntive, suddivise per aree ovvero "Comparto – ruolo amministrativo; ruolo sanitario; ruolo tecnico e ruolo professionale"; "Dirigenza medico – veterinaria", "Dirigenza sanitaria non medica" e "Dirigenza SPTA";
- c.3\_ il piano di utilizzo della Libera professione resa all'Azienda (LPA) da parte del personale delle diverse Strutture, nonché eventuali integrazioni al medesimo, e il piano consuntivo definitivo.

#### d) Formazione ECM

- d.1\_ Con deliberazione in data 18 dicembre 2019, la Commissione nazionale per la formazione continua ha approvato l'obbligo formativo per il triennio 2020-2022, pari a 150 crediti;
- d.2\_ Con deliberazione n. 1806, in data 30 dicembre 2019, la Giunta regionale ha proceduto alla presa d'atto e al recepimento dei contenuti dell'"Accordo tra il Governo, le Regioni e le Province autonome di Trento e Bolzano sul documento La formazione continua nel settore salute Rep. Atti n. 14/CSR del 2 febbraio 2017" e dei relativi manuali applicativi e all'adozione delle disposizioni demandate alle regioni (sono state revocate quindi le deliberazioni della Giunta regionale n. 3168/2011 e 480/2012);
- d.3\_ si rimanda all'allegato alla citata deliberazione 1806/2019 che detta disposizioni circa gli obiettivi formativi nazionali e regionali, le modalità di presentazione dei piani formativi e della relazione annuale, oltre che ulteriori modalità attuative dell'Accordo quando demandate alla competenza regionale;
- d.4\_ l'Azienda USL ha caricato e validato sul sistema ECM regionale il proprio piano previsionale formativo 2021 e le check list dei singoli eventi esaminati e approvati dai componenti della Commissione regionale ECM nella seduta del 6 aprile 2021;
- d.5 con deliberazione n. 660, in data 7 giugno 2021, la Giunta regionale ha rinnovato l'accreditamento standard, come provider ECM, all'Azienda USL per il quadriennio 2021-2024.

Alla luce di quanto premesso, l'Azienda USL dovrà proseguire con le attività di competenza nell'ambito della formazione continua di cui alle disposizioni nazionali e regionali sopra richiamate. L'Azienda USL in qualità di provider regionale sarà monitorata dai competenti uffici regionali e dalla preposta Commissione ECM al fine di verificare la correttezza degli adempimenti necessari per il buon esito dell'attività di formazione continua.

La previsione di bilancio operata dall'Azienda in relazione all'obiettivo di contenimento della spesa di personale nelle varie accezioni declinate all'interno della Deliberazione di Giunta regionale n. 744/2021, è sintetizzata all'interno dell'allegato 7 al bilancio di previsione dell'Azienda, il quale, come già esposto in premessa, prevede i limiti di spesa per la gestione del personale nell'anno 2021, fornendo altresì il dettaglio dei conti economici sui quali insiste l'obiettivo (conti di personale dipendente e non dipendente). La previsione complessivamente operata dall'Azienda nel rispetto delle regole di funzionamento dell'obiettivo, si pone all'interno del perimetro di spesa indicato dal documento di direttive, determinandosi in complessivi euro 138.000.000 circa.

Osservazioni e rilievi regionali rispetto alla deliberazione del Commissario n. n. 434 del 27 novembre 2020 recante "Adozione del bilancio preventivo economico annuale per l'esercizio economico finanziario 2021": con nota prot. ASS75/2021 (prot. Azienda 907 in data 07/01/2021, l'Amministrazione regionale ha effettuato alcune osservazioni/rilievi con riferimento al predetto allegato 7, con particolare riferimento al punto 1. Lettera L) LIMITI MASSIMI DI SPESA PER IL PERSONALE DIPENDENTE. Ad avviso dell'Azienda (allegato 7), nella nuova formulazione, supera i rilievi regionali. Per quanto riguarda l'elemento perequativo relativo al triennio contrattuale 2019/2021, lo stesso, nella nuova formulazione dell'allegato, è



stato sottratto dalla spesa totale del personale del comparto, così come indicato dall'Assessorato stesso.

Per quanto concerne il rilievo relativo al limite massimo di spesa per il personale convenzionato, si rimanda a quanto già scritto dall'Azienda in relazione ad analoga osservazione operata in sede di disamina del bilancio di esercizio (vedasi nota Azienda 51896 del 21/06/2021).

**Rendicontazione:** l'obiettivo è fatto oggetto di rendicontazione dall'Azienda tramite uno specifico allegato di bilancio (allegato 6) che evidenzia il contenimento dei costi entro i limiti previsti ed al quale si rimanda per una disamina più complessiva degli stessi, unitamente alle tabelle di personale contenute in Nota Integrativa.

Il costo complessivamente registrato dall'Azienda, direttamente riferibile all'obiettivo di contenimento della spesa come sopra definito, ammonta a complessivi euro 135.229.861 per quanto riguarda il personale dipendente e non dipendente in regime di lavoro autonomo e di somministrazione e ad euro 16.367.058 per quanto riguarda il personale afferente alle Convenzioni uniche nazionali (assistenza sanitaria di base, assistenza medica specialistica).

L'allegato 6 evidenzia in dettaglio i costi relativi alla gestione dell'emergenza afferenti al personale dipendente, sia che si tratti di costi oggetto di finanziamento specifico derivante dai diversi provvedimenti che hanno riguardato la gestione Covid, sia che si tratti di costi direttamente assorbiti all'interno della deliberazione di Giunta regionale n. 744/2021 (per la libera professione a favore dell'Azienda relativa all'emergenza Covid).

AREE/ATTIVITÀ SOGGETTE A LIMITE MASSIMO DI SPESA: PRESTAZIONI DI ASSISTENZA OSPEDALIERA, DI SPECIALISTICA AMBULATORIALE E DI ASSISTENZA RESIDENZIALE E SEMI-RESIDENZIALE SOCIO-SANITARIA DA PRIVATO ACCREDITATO

Con riferimento all'assistenza ospedaliera da privato accreditato, si richiamano le norme di cui al decreto-legge 6 luglio 2011, n. 98 (l. conv. 15 luglio 2011, n. 111) e, in particolare, l'articolo 17, comma 1, lett. a), e le norme di cui al decreto-legge 6 luglio 2012, n. 95 (l. conv. 7 agosto 2012, n. 135) e, in particolare l'articolo 15, comma 14, così come da ultimo modificato dall'art. 45, comma 1-ter, decreto-legge 26 ottobre 2019, n. 124 (l. conv. 19 dicembre 2019, n. 157).

Il tetto massimo di spesa per la remunerazione delle case di cura private accreditate per le prestazioni di ricovero ospedaliero erogate a carico del Servizio Sanitario Regionale è mantenuto invariato rispetto alle precedenti annualità ed è fissato in euro 7.000.000 per l'anno 2021.

Tale spesa è ricompresa nell'ambito del finanziamento ordinario della spesa corrente per la garanzia dei LEA e dei LEA superiori.

È demandata all'Azienda USL la definizione, nell'ambito dei rapporti convenzionali, di condizioni contrattuali finalizzate a garantire eventuali economie di spesa che contribuiscano all'obiettivo dell'equilibrio economico-finanziario, nonché al conseguimento delle seguenti finalità:

- a. intensificare l'attività chirurgica di alta specialità, sia sui pazienti residenti sia sui non residenti;
- b. ridurre la mobilità passiva degli interventi chirurgici di bassa e media complessità;
- c. migliorare e garantire l'appropriatezza degli interventi, in particolare relativamente a quanto previsto negli articoli 39 e 41 del DPCM 12 gennaio 2017, sulla base di protocolli condivisi con il presidio ospedaliero U. Parini;
- d. attuare, con riferimento al secondo semestre 2021, un recupero delle prestazioni non erogate a causa dell'emergenza epidemiologica da COVID-19.

Quanto agli accordi contrattuali, l'Azienda USL deve adottare severe procedure di controllo relativamente alle disposizioni contenute nell'articolo 39, della legge regionale 5/2000.

Il limite di spesa di euro 7.000.000 è ripartito nei seguenti sub-tetti:

1. euro 5.900.000 sono riservati all'attività a favore di pazienti a carico del Servizio Sanitario Regionale, di cui:
  - a. euro 2.600.000 destinati all'attività ospedaliera per acuzie (chirurgica) di bassa, media e alta complessità;
  - b. euro 3.300.000 destinati alla riabilitazione ortopedica e neurologica, comprensivi di massimi euro 700.000 per le prestazioni di riabilitazione collegate a interventi ortopedici non inviati dall'Azienda USL;

I due tetti di cui ai punti a) e b) di euro 2.600.000 ed euro 3.300.000 possono subire variazioni, ove ritenuto necessario da parte dell'Azienda USL e previa comunicazione motivata alla Struttura programmazione socio-sanitaria e assistenza ospedaliera dell'Assessorato sanità, salute e politiche sociali, purché compensate all'interno del medesimo tetto di spesa complessivo di euro 5.900.000;

2. euro 1.100.000 sono riservati all'attività a favore di pazienti non residenti, da destinare prioritariamente all'alta complessità chirurgica.

Con riferimento all'attività destinata ai pazienti non residenti, regolata in regime di mobilità sanitaria, l'Azienda USL è autorizzata a liquidare alla casa di cura privata accreditata a titolo di acconto nell'anno 2021:

1. fino a un massimo del 90% degli importi fatturati e adeguatamente documentati degli interventi chirurgici di alta complessità;
2. fino a un massimo del 50% degli importi fatturati e adeguatamente documentati degli interventi di chirurgia di bassa e media complessità e delle prestazioni di riabilitazione.

I saldi saranno liquidati dall'Azienda USL a seguito dell'avvenuto riconoscimento delle prestazioni erogate, risultante dall'approvazione della deliberazione del Comitato interministeriale per la programmazione economica riguardante la compensazione della mobilità sanitaria interregionale per l'anno 2021.

È demandata all'Azienda USL della Valle d'Aosta la definizione, nell'ambito dei rapporti convenzionali, di condizioni contrattuali finalizzate a garantire eventuali economie di spesa che contribuiscano all'obiettivo dell'equilibrio economico finanziario.

Per la durata dell'emergenza epidemiologica da COVID-19 rimangono, inoltre, vigenti con riferimento all'assistenza ospedaliera da privato accreditato le seguenti deliberazioni:

- DGR 17 marzo 2020, n. 186 recante "Disposizioni in merito all'accreditamento della struttura sanitaria gestita dalla società ISAV s.p.a. di Saint-Pierre adibita all'esercizio di un'attività sanitaria privata ospedaliera monospecialistica di ortopedia, rilasciato con DGR 1880/2017, e per la gestione dell'emergenza epidemiologica da COVID-19";
- DGR 26 marzo 2020, n. 211 recante "Disposizioni in merito alla gestione dell'emergenza epidemiologica da COVID-19 e integrazione alla DGR n. 186 in data 17 marzo 2020";
- DGR 22 aprile 2020, n. 296 recante "Approvazione dell'attivazione di un'Unità socio-sanitaria di cure residenziali estensive presso la struttura sita nel Comune di Perloz sino al permanere dello stato di emergenza sanitaria da COVID-19".

Il bilancio di previsione dell'Azienda è stato redatto nel rispetto del limite di spesa indicato all'interno della Deliberazione di Giunta regionale n. 744/2021 più volte richiamata.

**Rendicontazione:** i costi sostenuti dall'Azienda ammontano ad euro 7.183.713, con imputazione al conto 3100420 'Ricovero ospedaliero in case di cura accreditate'.

Il superamento del tetto di spesa è stato giustificato dalla competente struttura SC Coordinamento amministrativo delle aree della Prevenzione Territoriale e Ospedaliera con nota prot. 33699 del 19/4/2022.

Più specificamente, la deliberazione di Giunta Regionale n. 744/2021, all'allegato C "Aree/attività soggette a limite massimo di spesa: prestazioni di assistenza ospedaliera, di specialistica ambulatoriale e di assistenza residenziale e semi-residenziale socio-sanitaria da privato accreditato", nella sezione relativa all'assistenza ospedaliera da privato accreditato, ha fissato il tetto di spesa pari ad euro 7.000.000,00=, delineando i vari sub-tetti. Pertanto gli accordi contrattuali stipulati con la Società ISAV S.p.a. nel corso dell'anno 2021 per l'erogazione di prestazioni sanitarie in regime di ricovero ospedaliero e di prestazioni di chirurgia ambulatoriale in ambito ortopedico hanno previsto un impegno di spesa a carico dell'Azienda USL pari ad euro 7.000.000,00= (sul conto economico 3100420).

In particolare, i provvedimenti amministrativi approvati dalla competente struttura che si occupa della gestione dei rapporti contrattuali, sono stati i seguenti:

1. deliberazione del Commissario n. 484 del 21/12/2020 relativa al differimento del termine di scadenza al 31/03/2021 dell'accordo contrattuale stipulato con la Società ISAV S.p.a. per l'erogazione delle prestazioni sopra indicate e all'approvazione dell'impegno di spesa per il primo trimestre dell'anno 2021 (pari ad euro 1.750.000,00=);
2. deliberazione del Direttore Generale n. 166 del 23/04/2021 relativa all'approvazione dell'accordo contrattuale tra l'Azienda USL e la Società ISAV S.p.a per l'erogazione delle suddette prestazioni per il periodo 01/04/2021 – 30/06/2021 e dell'impegno di spesa pari ad euro 1.750.000,00=;
3. deliberazione del Direttore Generale n. 319 del 02/08/2021 di approvazione dell'accordo contrattuale per l'erogazione di prestazioni sanitarie in regime di ricovero ospedaliero e di prestazioni di chirurgia ambulatoriale in ambito ortopedico per il periodo 01/07/2021 – 31/12/2021 (impegno di spesa pari ad euro 3.500.000,00=).

Sulla base di quanto stabilito dalla DGR e dagli accordi contrattuali sopra richiamati, l'Azienda USL, per l'anno 2021, ha provveduto ad erogare alla Clinica di Saint-Pierre un importo totale pari ad euro 7.000.000,00=.

Nel corso dell'anno 2021, in particolare nel mese di gennaio, la Società ISAV S.p.a. ha emesso una fattura di euro 183.712,50= relativa all'attività sanitaria svolta a favore di pazienti COVID-19 positivi. Infatti, nel corso degli ultimi mesi dell'anno 2020, la Struttura privata sita nel comune di Saint-Pierre si era resa disponibile ad accogliere pazienti positivi in fase di miglioramento, al fine di liberare posti letto presso l'Ospedale Regionale U. Parini.

L'accordo contrattuale (stipulato con deliberazione del Commissario n. 351/2020 e integrato con deliberazione del Commissario n. 461/2020) si è concluso con il finire dell'anno (31/12/2020). Nonostante ciò la Società ISAV S.p.a. nel corso del mese di gennaio 2021 si è vista costretta a continuare a garantire l'assistenza necessaria ai pazienti presenti nella struttura, provvedendo alla loro progressiva dimissione. Ciò ha reso necessario un impegno di spesa ad hoc al fine di provvedere alla liquidazione della fattura sopra indicata relativa alle prestazioni svolte nel corso dei primi giorni dell'anno 2021. Con determinazione dirigenziale n. 318 del 26/03/2021 la scrivente struttura ha pertanto approvato un impegno di spesa pari ad euro 183.712,50= (sul conto economico 3100420). Come si può dedurre dai fatti sopra esposti, per l'anno 2021, sul conto economico 3100420 è stato imputato sia l'importo di euro 7.000.000,00= relativo alle prestazioni cosiddette "ordinarie" sia l'importo di euro 183.712,50= relativo alle residuali prestazioni erogate a favore di pazienti COVID-19 positivi.

In nessun caso si è pertanto verificato uno sfioramento del tetto massimo di spesa stabilito dalla DGR 744/2021. Infatti quest'ultima prevede annualmente un tetto massimo di spesa pari a euro 7.000.000,00 esclusivamente per ciò che concerne l'attività di assistenza ospedaliera da privato accreditato, prevedendo dei sub-tetti per l'attività ospedaliera per acuzie di bassa, media e alta complessità, per la riabilitazione ortopedica e neurologica e per l'ulteriore attività svolta a favore di pazienti non residenti.

E' chiaro pertanto che all'interno del tetto di spesa non rientrano le prestazioni di cui alla fattura di importo 183.712,50= svolte, in via del tutto eccezionale, per far fronte ad una situazione di emergenza epidemiologica, come quelle prestate a favore di pazienti COVID-19 positivi e dimessi dall'Ospedale di Aosta.

Inoltre, proprio la DGR 744/2021, ha fornito disposizioni in tal senso all'Azienda USL, indicando

quanto segue:

“Per la durata dell'emergenza epidemiologica da COVID-19 rimangono, inoltre, vigenti con riferimento all'assistenza ospedaliera da privato accreditato le seguenti deliberazioni:

- DGR 17 marzo 2020, n. 186 recante “Disposizioni in merito all'accreditamento della struttura sanitaria gestita dalla società ISAV s.p.a. di Saint-Pierre adibita all'esercizio di un'attività sanitaria privata ospedaliera monospecialistica di ortopedia, rilasciato con DGR 1880/2017, e per la gestione dell'emergenza epidemiologica da COVID-19”;
- DGR 26 marzo 2020, n. 211 recante “Disposizioni in merito alla gestione dell'emergenza epidemiologica da COVID-19 e integrazione alla DGR n. 186 in data 17 marzo 2020”;
- DGR 20 ottobre 2020, n. 996 recante “Approvazione della remunerazione delle prestazioni di ricovero ospedaliero di pazienti COVID-19 positivi in miglioramento presso la struttura sanitaria di Saint-Pierre, gestita dalla società ISAV s.p.a.. Revoca della DGR 248/2020”.

L'Azienda USL della Valle d'Aosta è autorizzata ad attivare le eventuali convenzioni necessarie a dare assistenza a pazienti COVID-19 positivi, in applicazione delle deliberazioni sopra richiamate, a seguito di un'analisi dei fabbisogni sanitari eventualmente nascenti a causa dell'evoluzione della pandemia in sede regionale.”.

A maggior riprova di quanto sopra indicato, si ribadisce che, nonostante i due impegni di spesa (quello di euro 7.000.000,00= relativo all'attività ordinaria e quello relativo all'attività emergenziale pari ad euro 183.712,50=) siano stati entrambi imputati sul medesimo conto economico (3100420 “Ricovero ospedaliero in casa di cura accreditate”) - in quanto l'unico a disposizione per tale tipo di attività - i diversi impegni insistono su centri di costo ben definiti e delineati a seconda del tipo di prestazione erogata.

Inoltre si tratta di finanziamenti ben diversi in quanto uno è a carico del Servizio Sanitario Regionale previsto per le remunerazioni di case di cura private accreditate per le prestazioni di ricovero ospedaliero, l'altro rientra tra i finanziamenti speciali assegnati per far fronte all'emergenza epidemiologica.

Infine, si fa presente che non sarebbe stato in alcun caso possibile prevedere un'eventuale economia di spesa sul tetto massimo stabilito con DGR 744/2021, al fine di considerare l'importo di euro 183.712,50 all'interno dei 7 milioni. Questo infatti sarebbe stato possibile solo chiedendo alla Società ISAV S.p.a. di erogare meno prestazioni per l'anno 2021, non rispettando i sub-tetti previsti nell'accordo contrattuale. Tale richiesta però sarebbe stata in contrasto con le necessità aziendali, che hanno previsto un recupero delle prestazioni non erogate a causa dell'emergenza epidemiologica.

Ciò è sottolineato anche nella DGR 744/2021 che indica espressamente la possibilità di erogare più prestazioni possibili al fine di ridurre le liste di attesa:

“(..).al conseguimento delle seguenti finalità..

d. attuare, con riferimento al secondo semestre 2021, un recupero delle prestazioni non erogate a causa dell'emergenza epidemiologica da COVID-19.”.

In conclusione, si può ritenere che non vi è stato un superamento del tetto massimo di spesa previsto per l'anno 2021, in quanto i diversi impegni di spesa, approvati al fine di provvedere all'erogazione dei compensi spettanti alla Struttura privata accreditata per lo svolgimento delle diverse attività, vanno tenuti distinti.

Da un lato bisogna considerare l'attività ordinaria per la quale la DGR 744/2021 ha previsto il tetto massimo di spesa pari a 7.000.000,00.

Dall'altro vi è l'apposito impegno di spesa pari ad euro 183.712,50=, approvato per far fronte alle necessità nate con l'emergenza epidemiologica e che riguarda l'attività resa dalla Società ISAV S.p.a., su richiesta dell'Azienda USL stessa, in via del tutto eccezionale.

#### ASSISTENZA AMBULATORIALE DA PRIVATO ACCREDITATO

Tetto di spesa - euro 1.800.000

Con riferimento all'assistenza ambulatoriale da privato accreditato, si richiamano le norme di cui al decreto-legge 6 luglio 2011, n. 98 (l. conv. 15 luglio 2011, n. 111), in particolare l'articolo 17, comma 1, lett. a) e le

norme di cui al decreto-legge 6 luglio 2012, n. 95 (l. conv. 7 agosto 2012, n. 135), in particolare l'articolo 15, comma 14, così come più volte modificato, aggiornato e derogato.

Circa tali modifiche, aggiornamenti e deroghe, vedi, in particolare:

- art. 1, commi da 574 a 578 della l. 208/2015;
- art. 45, comma 1-ter, d.l. 124/2019 (l. conv. 19 dicembre 2019, n. 157);
- art. 3, comma 1, d.l. 18/2020 (l. conv. 27/2020);
- azioni in corso per l'aggiornamento dei tariffari ai fini dell'impegno assunto dalle Regioni (Conferenza delle Regioni e delle Province autonome del 17 ottobre 2019 e ribadito nella seduta del 27 luglio 2020) di partecipare nella misura del 50% agli aumenti contrattuali della sanità privata, a seguito della firma al definitivo rinnovo avvenuta in data 8 ottobre 2020;
- l'aggiornamento apportato alle norme di cui all'art. 29 del d.l. 104/2020 (l. conv. 126/2020) con l'art. 26 del d.l. 73/2021 (c.d. Sostegni bis), il quale, al comma 2, ha, tra l'altro, previsto la possibilità di utilizzare in quota parte i finanziamenti destinati al recupero delle liste di attesa per il ricorso al privato accreditato, con conseguenziale deroga ai limiti fissati dall'art. 15, comma 14, del decreto-legge 95/2012.

In materia di contenimento delle spese di cui al sopra richiamato art. 15, comma 14, DL 95/2012, si evidenzia che alla Regione autonoma Valle d'Aosta, si applica l'art. 12, comma 9, della legge regionale 21 dicembre 2020, n. 12 (Disposizioni per la formazione del bilancio annuale e pluriennale della Regione autonoma Valle d'Aosta/Vallée d'Aoste (Legge di stabilità regionale per il triennio 2021/2023). Modificazioni di leggi regionali), il quale dispone che:

“I limiti di spesa previsti dall'articolo 15, comma 14, del decreto-legge 6 luglio 2012, n. 95 (Disposizioni urgenti per la revisione della spesa pubblica con invarianza dei servizi ai cittadini nonché misure di rafforzamento patrimoniale delle imprese del settore bancario), convertito in legge, con modificazioni, dall'articolo 1, comma 1, della legge 7 agosto 2012, n. 135, relativi ai contratti e agli accordi ai sensi dell'articolo 8quinquies del decreto legislativo 30 dicembre 1992, n. 502 (Riordino della disciplina in materia sanitaria, a norma dell'articolo 1 della legge 23 ottobre 1992, n. 421), per l'acquisto di prestazioni sanitarie da soggetti privati accreditati per l'assistenza specialistica ambulatoriale e per l'assistenza ospedaliera, per le peculiarità demografiche e territoriali della regione, possono essere motivatamente derogati con deliberazione della Giunta regionale. Al fine di garantire, in ogni caso, l'invarianza dell'effetto finanziario connesso alla deroga di cui al periodo precedente, la Regione, con la sopra citata deliberazione di Giunta regionale, provvede altresì a definire le misure alternative a valere su altre aree della spesa sanitaria a compensazione degli eventuali maggiori costi”.

Il tetto massimo di spesa per il pagamento degli erogatori privati accreditati, anche sulla base delle interlocuzioni e di confronti avvenuti con l'Azienda USL (v. note prot. n. 3304/SAN, in data 30 aprile 2021, e n. 3969/SAN, in data 21 maggio 2021), per l'anno 2021, è quantificato in euro 1.800.000.

Tali risorse sono ricomprese nell'ambito del finanziamento ordinario della spesa corrente per la garanzia dei LEA e dei LEA superiori.

Il budget sopra riportato rappresenta per l'Azienda USL Valle d'Aosta, in coerenza con l'equilibrio economico-finanziario aziendale e di sistema, il margine per l'eventuale attivazione di nuove convenzioni con le strutture private accreditate, finalizzate a fare fronte alle carenze e criticità organizzative, anche temporanee, che pregiudichino la regolare erogazione di prestazioni sanitarie ricomprese nei LEA, nel rispetto dei tempi massimi di attesa previsti per legge.

L'Azienda USL Valle d'Aosta ha il compito di presidiare le convenzioni attivate con il privato accreditato e l'erogazione delle prestazioni ivi previste e di trasmettere alla Struttura regionale competente in materia di assistenza territoriale l'evidenza del raggiungimento degli obiettivi posti con l'attivazione delle convenzioni medesime, nonché ogni altra variazione concernente le procedure organizzative e l'erogazione delle prestazioni, supportando tali evidenze con dati di attività e di spesa, mediante l'invio di un resoconto nell'ambito della relazione semestrale sulla gestione dell'Azienda USL medesima.

Permane l'obbligo per l'Azienda USL Valle d'Aosta di rimborsare il privato accreditato sulla base delle tariffe regionali di cui alla DGR 62/2015 e ss.mm., al fine di allineare maggiormente i corrispettivi riconosciuti al privato accreditato alle tariffe nazionali di cui al decreto del Ministero della Salute 18 ottobre 2012 recante "Remunerazione prestazioni di assistenza ospedaliera per acuti, assistenza ospedaliera di riabilitazione e di lungodegenza post-acuzie e di assistenza specialistica ambulatoriale".

Per quanto concerne i suddetti accordi contrattuali stipulati dall'Azienda USL Valle d'Aosta, devono essere adottate severe procedure di controllo relativamente alle disposizioni contenute nell'articolo 39, della legge regionale 5/2000.

Il bilancio di previsione dell'Azienda è stato redatto nel rispetto del limite di spesa indicato all'interno della Deliberazione di Giunta regionale n. 744/2021 più volte richiamata.

Rendicontazione: i costi sostenuti dall'Azienda ammontano ad euro 1.640.215, con imputazione ai conti di bilancio di seguito specificati:

conto 3100407 (Assistenza diagnostica strumentale) euro 854.086

conto 3100409 (Assistenza riabilitativa) euro 786.129

#### ASSISTENZA RESIDENZIALE E SEMIRESIDENZIALE (AREA DIPENDENZE E SALUTE MENTALE)

Il tetto massimo di spesa per l'assistenza residenziale e semi-residenziale (area DSM – Dipendenze e Salute Mentale), per l'anno 2021, anche sulla base delle interlocuzioni e dei confronti avvenuti con l'Azienda USL (v. note prot. n. 3304/SAN, in data 30 aprile 2021, e n. 3969/SAN, in data 21 maggio 2021), è aumentato rispetto al 2020 ed è fissato in euro 6.800.000.

Tali risorse sono ricomprese nell'ambito del finanziamento ordinario della spesa corrente per la garanzia dei LEA.

Il tetto fissato tiene conto delle disposizioni di cui agli allegati A e B alla deliberazione della Giunta regionale n. 314/2021 "Disposizioni in merito ai fabbisogni di servizi socio-sanitari residenziali e semi-residenziali nell'ambito della salute mentale e della disabilità psichica e proroga dei termini per l'autorizzazione e l'accreditamento delle strutture socio-assistenziali per anziani".

Nel medesimo tetto di spesa sono ricompresi gli aumenti riconducibili in questa area per effetto dell'approvazione di indicazioni regionali finalizzate all'adeguamento a quanto previsto dal DPCM 12 gennaio 2017, sia con riferimento a revisioni dei requisiti organizzativi delle strutture socio-sanitarie, con particolare riferimento a persone con dipendenze patologiche, con riferimento esclusivamente alla quota a carico del Servizio Sanitario Regionale (revisioni ancora in corso di predisposizione e quindi di prossima approvazione), sia relativamente all'assistenza socio-sanitaria in strutture residenziali e semi-residenziali per persone con disturbi dello spettro autistico, quali l'applicazione della DGR 1051/2020 (vedi Allegato B, sezione "Altre direttive specifiche per l'Azienda USL della Valle d'Aosta", punto 2).

Per i suddetti adempimenti di cui alla DGR 1051/2020, limitatamente ai soggetti affetti da autismo, è destinata e vincolata una quota annua pari a euro 315.000, corrispondente alla riallocazione degli stanziamenti a bilancio regionale per le medesime finalità. Nel caso in cui le spese per l'attuazione della suddetta DGR fossero più contenute rispetto all'importo di euro 315.000, la parte residua sarà comunque vincolata ad attività da svolgersi nell'ambito dei disturbi dello spettro autistico, o durante l'annualità in corso, o nelle annualità successive sulla base di apposito accantonamento che dovrà essere operato a bilancio d'esercizio dell'Azienda USL.

Al fine di riqualificare il sistema dell'assistenza residenziale, semi-residenziale e territoriale, l'attività dell'Azienda USL Valle d'Aosta dovrà orientarsi maggiormente alla verifica di indicatori di processo e di esito

degli obiettivi contenuti nel progetto terapeutico riabilitativo individualizzato.

Tale attività dovrà essere supportata dall'approvazione di indicazioni regionali che ne facilitino l'adempimento, anche superando, laddove opportuno, le logiche dei minutaggi minimi di prestazione per singola figura professionale, con riferimento alla verifica dei requisiti organizzativi dei servizi sul territorio.

L'attività dell'Azienda USL Valle d'Aosta, con riferimento agli accordi contrattuali stipulati con gli erogatori privati accreditati per quanto concerne l'attività in regime residenziale, deve conformarsi a quanto previsto dalla DGR 523/2016 recante "Modificazione della deliberazione della Giunta regionale n. 328 in data 11 marzo 2016 concernente l'approvazione dei requisiti per l'autorizzazione all'esercizio di attività sanitaria e socio-assistenziale delle strutture residenziali per la salute mentale, le dipendenze patologiche e i disturbi del comportamento alimentare e delle relative tariffe", così come modificata dalla DGR 324/2019 "Approvazione di modifiche concernenti i requisiti per l'autorizzazione all'esercizio di attività sanitaria e socio-assistenziale delle strutture residenziali psichiatriche per disturbi del comportamento alimentare e per interventi socio-riabilitativi di cui alla deliberazione della Giunta regionale n. 523 in data 22 aprile 2016", mentre, per quanto riguarda l'attività in regime semi-residenziale e territoriale, le disposizioni di riferimento sono contenute nella DGR 1610/2016 "Approvazione dei requisiti per l'autorizzazione di servizi socio-sanitari in strutture semi-residenziali e del servizio territoriale psico-socio-educativo, per utenti affetti da patologie psichiatriche e da dipendenze patologiche, e delle relative tariffe. Revoca della deliberazione della Giunta regionale n. 2771 in data 22/09/2006 e revoca parziale delle deliberazioni della Giunta regionale n. 1604 in data 06/05/2002 e n. 3747 in data 21/12/2007" e nella citata DGR 1051/2020.

Fondo vincolato per inserimenti in comunità terapeutiche alternative alla detenzione

A decorrere dall'anno 2021, l'Azienda USL vincola una quota pari ad euro 508.000,00, da aggiornarsi annualmente, a copertura degli inserimenti in comunità terapeutiche alternative alla detenzione, della quale fa parte anche la quota trasferita annualmente dalla Struttura regionale competente, all'Azienda medesima, del fondo vincolato per il superamento degli Ospedali Psichiatrici Giudiziari di cui al DL 211/2011, proveniente dal bilancio dello Stato.

Tale quota vincolata, nel caso in cui non fosse totalmente spesa nell'anno di competenza, deve costituire specifico accantonamento nel bilancio di esercizio dell'Azienda USL per l'utilizzo per la medesima finalità nell'annualità successiva.

L'Azienda USL, nel prevedere il budget annuale destinato al DSM, dovrà tenere conto delle nuove indicazioni sopra illustrate che hanno portato all'aumento del tetto di spesa, con particolare riferimento ai fondi vincolati per i servizi rivolti al disturbo dello spettro autistico e ai fondi vincolati per gli inserimenti nelle comunità terapeutiche disposte dall'autorità giudiziaria.

Rendicontazione: i costi sostenuti dall'Azienda ammontano ad euro 6.088.337, con imputazione ai conti di bilancio di seguito specificati:

conto 310041201 (Assistenza semiresidenziale tossicodip./alcool dip.)	euro	156.188
conto 310041203 (Assistenza semiresidenziale disabili psichiatrici)	euro	1.176.214
conto 310041301 (Assistenza residenziale tossicodip./alcool dip.)	euro	785.220
conto 310041303 (Assistenza residenziale disabili psichiatrici)	euro	2.615.680
conto 310041306 (Assistenza residenziale tossicodip./alcool dip.extra reg.)	euro	332.790
conto 310041308 (Assistenza residenziale disabili psichiatrici extra reg.)	euro	1.022.245

ASSISTENZA RESIDENZIALE SOCIO-SANITARIA DA PRIVATO ACCREDITATO

Tetto di spesa - euro 2.350.000

Il tetto massimo di spesa per l'assistenza residenziale e semi-residenziale socio-sanitaria da privato accreditato per l'anno 2021, anche sulla base delle interlocuzioni e dei confronti avvenuti con l'Azienda USL (v. note prot. n. 3304/SAN, in data 30 aprile 2021, e n. 3969/SAN, in data 21 maggio 2021), è pari a euro 2.350.000.

Tale spesa è ricompresa nell'ambito del finanziamento ordinario della spesa corrente per la garanzia dei LEA. Nel medesimo tetto di spesa sono ricompresi gli aumenti riconducibili in questa area a seguito dell'eventuale approvazione di nuove indicazioni regionali, in un'ottica di riorganizzazione della rete dei servizi socio-sanitari e in applicazione di quanto previsto dal DPCM 12 gennaio 2017 con riferimento all'assistenza residenziale extra-ospedaliera ad elevato impegno sanitario, a valere sulla quota a carico del Servizio Sanitario Regionale.

L'attività dell'Azienda USL Valle d'Aosta, con riferimento agli accordi contrattuali stipulati con gli erogatori privati accreditati, deve conformarsi a quanto previsto dalla DGR 2418/2006 recante "Approvazione di nuovi requisiti organizzativi minimi per l'esercizio di attività socio-sanitarie nell'ambito di strutture pubbliche e private destinate a residenze sanitarie assistenziali (RSA) ed ad unità di assistenza prolungata (UAP), ai sensi dell'art. 38 della l.r. 25/1/2000, n. 5 e della DGR in data 21.6.2004, n. 2103. Revoca della DGR n. 3898 in data 23.11.2005", così come integrata e modificata dalle successive DGR 1507/2007, 2825/2007, 2894/2011, 876/2013, 435/2014, 1673/2016 e 267/2018, nonché a quanto disposto nella DGR 267/2018 recante "Approvazione delle direttive all'AUSL per l'istituzione della rete di servizi per il trattamento e l'assistenza delle persone affette da disturbi cognitivi e/o demenza e dei requisiti minimi per l'autorizzazione all'esercizio di attività socio-sanitarie nei nuclei residenziali e semiresidenziali per il trattamento delle persone affette da demenza, e delle relative tariffe. Modificazioni alla DGR 495/2017, parziale revoca delle DGR 2050/2011 e 876/2013 e revoca delle DGR 2419/2006, 1030/2007 e 3745/2007".

Gli accordi contrattuali posti in essere per le attività sopra descritte saranno condizionati dalla prossima riorganizzazione dell'assistenza territoriale e, in particolare, del sistema di strutture residenziali socio-sanitarie e socio-assistenziali che accolgono utenti in dimissione dall'ospedale o dai nuclei residenziali di trattamento della demenza e non più assistibili al domicilio, nonché dal fabbisogno emergente di posti in regime semi-residenziale per pazienti con demenza e disturbi cognitivi.

Analogamente a quanto indicato per l'Area Dipendenze e Salute mentale, al fine di riqualificare il sistema dell'assistenza residenziale, semi-residenziale e territoriale, l'attività dell'Azienda USL Valle d'Aosta dovrà orientarsi maggiormente alla verifica di indicatori di processo e di esito degli obiettivi contenuti nel Progetto di Assistenza Individualizzato dell'assistito.

Tale attività dovrà essere supportata dall'approvazione di indicazioni regionali che ne facilitino l'adempimento, anche superando, laddove opportuno, le logiche dei minutaggi minimi di prestazione per singola figura professionale, con riferimento alla verifica dei requisiti organizzativi dei servizi sul territorio.

A tal fine, nell'ambito della riorganizzazione socio-sanitaria sopra citata, si procederà all'aggiornamento delle disposizioni regionali concernenti i requisiti organizzativi di autorizzazione e accreditamento dei nuclei RSA, UAP, NRTD (v. DGR 2418/2006, 1507/2007, 2825/2007, 2894/2011, 876/2013, 435/2014, 1673/2016 e 267/2018).

#### Fondo per l'Alzheimer e le demenze

Con la legge 30 dicembre 2020, n. 178 (Bilancio di previsione dello Stato per l'anno finanziario 2021 e bilancio pluriennale per il triennio 2021-2023), articolo 1, commi 330-332, è stato istituito un Fondo per l'Alzheimer e le Demenze:

- con la finalità di migliorare la protezione sociale delle persone affette da demenza e di garantirne la diagnosi precoce e la presa in carico tempestiva;
- con dotazione annuale, a livello nazionale, di 5 milioni di euro nel triennio 2021-2023;
- con due finalità distinte, che devono considerarsi entrambe oggetto di attenzione, anche in relazione al riparto delle risorse tra le Regioni in sede di definizione del decreto attuativo:
  - a) il finanziamento delle linee di azione previste dalle Regioni in attuazione del Piano Nazionale Demenze;
  - b) gli investimenti effettuati dalle Regioni stesse per il potenziamento della diagnosi precoce, del trattamento e del monitoraggio dei pazienti con Alzheimer, anche attraverso l'acquisto di apparecchiature sanitarie;



▪ da ripartire secondo criteri e modalità individuati in un Decreto Interministeriale MinSal-MEF, previa intesa in Conferenza Stato-Regioni. Il Decreto dovrà anche definire il sistema di monitoraggio dell'impiego delle somme.

In sede di Tavolo regionale per i disturbi cognitivi e le demenze saranno valutate le proposte di attività finanziabili con tali fondi, anche al fine di riferire in tal senso al Tavolo di monitoraggio interregionale che, a sua volta, è chiamato a presentare le opportune osservazioni al Governo.

Il bilancio di previsione dell'Azienda è stato redatto nel rispetto del limite di spesa indicato all'interno della Deliberazione di Giunta regionale n. 744/2021 più volte richiamata.

Si rammenta che le spese derivanti dalle attività svolte nell'ambito dell'emergenza sanitaria da COVID-19 non rilevano ai fini dei tetti di spesa annuali. Tali spese, anche in ragione dei finanziamenti previsti dalle norme statali per tutte le Regioni e Province autonome, ivi compresa la Regione autonoma Valle d'Aosta, dovranno essere rendicontate separatamente in modo dettagliato ed esaustivo.

Rendicontazione: i costi sostenuti dall'Azienda ammontano ad euro 2.017.378, con imputazione ai conti di bilancio di seguito specificati ma i cui dati a consuntivo risultano più elevati in considerazione dei costi connessi all'emergenza epidemiologica.

conto 310041302 (Assistenza residenziale disabili fisici) euro 2.015.378

conto 310041307 (Assistenza residenziale disabili fisici da strutture extraregionali) euro 2.000

**Alla luce dei dati sopra rappresentati, tutte le attività soggette a limite di spesa di cui alla deliberazione n. 744/2021, si posizionano al di sotto degli stessi.**

### ***9.2 Confronto ce preventivo/consuntivo e relazione sugli scostamenti***

*Relazione sugli scostamenti rispetto ai dati preventivi e consuntivi dell'esercizio precedente.*

*Nota: tutte le tabelle di raffronto relative alla sezione 9.2 vengono rappresentate tenuto conto dei valori delle rimanenze al 31.12 dei rispettivi esercizi contabili.*

**Confronto tra bilancio di previsione 2021 e costi di esercizio 2021.**

Codice	Descrizione aggregato	+/- %	Prev. 2021	Cons. 2021
31001	Acquisti di esercizio	-1,7	44.599.334	43.846.158
31002	Manutenzione e riparazione	-1,9	8.635.297	8.470.029
31003	Costi prestazioni servizi da pubblico	-12,9	25.483.965	22.198.875
31004	Costi prestazioni servizi da privato	-3,2	71.318.824	69.008.754
31005	Godimento di beni di terzi	-3,3	4.493.404	4.345.745
31006	Personale dipendente ruolo sanitario	0,5	93.678.467	94.135.560
31007	Personale dipendente ruolo professionale	4,5	494.899	516.981
31008	Personale dipendente ruolo tecnico	-1,6	17.275.189	16.998.644
31009	Personale dipendente ruolo amm.vo	0,7	13.494.809	13.589.238
31010	Spese amm.ve generali (compresa Irap)	-0,8	17.860.026	17.718.521
31011	Servizi tecnico economali appaltati	-1,3	16.486.985	16.279.924
31016	Accantonamenti e svalutazione crediti		5.327.865	25.209.842
31012/13	Ammortamenti e minusvalenze	14,0	6.576.002	7.496.799
31015	Rimanenze iniziali		6.210.605	6.210.605
31017	Utenze	5,9	1.979.228	2.095.359
31501	Oneri finanziari		0	352
32504	Sopravvenienze e insussistenze		0	5.807.660
330	Imposte sul reddito	2,7	90.000	92.434
<b>Totale (al netto delle rimanenze)</b>		<b>6,0</b>	<b>334.004.899</b>	<b>354.021.480</b>

Raffronto tra bilancio di previsione 2021 e ricavi di esercizio 2021

Codice	Descrizione aggregato	+/- %	Prev. 2021	Cons. 2021
45001	Contributi in conto esercizio	5,3	284.610.052	299.591.031
45002	Proventi e ricavi diversi	22,8	4.423.500	5.430.985
45003	Concorsi e recuperi per attività tipiche	-14,5	1.414.000	1.209.338
45004	Compartecipazione a spesa per prestazioni sanitarie	-5,0	6.136.443	5.831.354
45005	Costi capitalizzati	14,0	6.576.002	7.496.800
45006	Mobilità sanitaria attiva	-13,3	24.227.302	20.995.340
45501	Rimanenze finali	8,9	5.849.500	6.368.459
46001	Interessi attivi		3.100	3046
46002	Entrate varie		765.000	685.864
4.65	Rettifiche attività finanziarie		0	0
4.70	Proventi straordinari		0	7.500.741
4.75	Rettifiche positive		0	0
4.80	Resi su merci		0	0
<b>Totale (al netto rimanenze finali)</b>		<b>6,3</b>	<b>334.004.899</b>	<b>355.112.958</b>

Il risultato di esercizio registra un utile di euro 1.091.486. E' di palese evidenza, dalla documentazione complessiva compositiva del bilancio di esercizio, come tutta la gestione sia profondamente influenzata dai finanziamenti legati all'emergenza epidemiologia. Il prodursi dell'utile di gestione si colloca tuttavia al di fuori della gestione pandemica (che, in base alle regole dettate a livello centrale e regionale pareggia i propri costi e ricavi per effetto dell'uso di meccanismi di accantonamenti). Accantonamenti che hanno assunto un peso molto rilevante in considerazione del sommarsi, in corso di esercizio, degli effetti della progressiva flessibilizzazione dei finanziamenti di derivazione centrale e regionale relativi all'annualità 2020, di nuovi finanziamenti nazionali stanziati in corso d'anno. Il sommarsi progressivo delle risorse ha determinato un rilevante accantonamento di risorse regionali che andranno ad incrementare le disponibilità finanziarie dell'Azienda secondo il particolare meccanismo dettato dalla deliberazione di Giunta regionale n. 78/2022 alla quale espressamente si rimanda.

Appare utile, fornire evidenza di quelli che sono stati i finanziamenti complessivi disposti per la gestione emergenziale.

La tabella seguente mostra il dettaglio dei finanziamenti di derivazione statale riferiti all'annualità 2021.

LEGGE 178 del 30/12/2020 – PD 926 DEL 26/02/21 (*)	descrizione artt.	importo	Atti applicativi
allegato A) comma 417	tamponi rapidi antigenici da parte di medici di medicina generale e pediatri di libera scelta	147.165,00	DGR 300/21 - EURO 73.582,50 tamponi antigenici pediatri - DGR 301/21 EURO 73.582,50 tamponi antigenici medici di medicina generale
allegato C) art. 1 comma 467 (per attuazione comma 464)	prestazioni aggiuntive per il personale dipendente medico, inf e ass. sanit, per vaccini	210.045,00	
allegato E) art. 1 comma 470 (per attuazio	incremento fondi destinati alla remunerazione della quota variabile dei medici di medicina generale	52.511,00	
allegato F) art. 1 comma 470	incremento fondi destinati alla remunerazione della quota variabile dei medici pediatri di libera scelta	21.004,00	NOTA PROT. 106840 DEL 24/12/21
		430.725,00	
LEGGE 178 del 30/12/2020 – PD 1998 DEL 20/04/21			
allegato B) bis – art. 1 – comma 463bis	Vaccinazioni da parte di medici di MMG/SUMAI/Pediatri/Medici continuità assistenziale/Medici emergenza sanitaria e medicina dei servizi	724.655,00	
LEGGE 178 del 30/12/2020 – PD 2761DEL 24/05/21	descrizione artt.	importo	Atti applicativi
Art. 1 comma 413	Destinata ad incremento dei fondi contrattuali per le condizioni di lavoro e incarichi del personale del comparto sanità per l'anno 2020	84.168,00	
D.L. 41/21 – PD 2496/21	descrizione artt.	importo	Atti applicativi
	Finanziamento per covid HOTEL	108.383,00	P.D. 2496 DEL 12/05/2021
D.L. 34/2020 – PD 5482/2021	descrizione artt.	importo	Atti applicativi
Art. 1 comma 4 (di cui euro 52,869 (mail BANTE 25/2/22)) c. 4-bis sperimentazione strutture di prossimità	ADI incremento spesa personale	1.161.746,00	
Art. 1 comma 5	Rafforzamento servizi infermieristici, anche con infermiere di famiglia, con contratti lavoro autonomo anche co.co.co.	1.008.216,00	
Art. 1 comma 8	Attivazione centrali operative	1.125.000,00	
Art. 2 comma 7	Incremento personale per terapie intensive	554.309,00	OK LPA
Art. 2 comma 5 sec. Per.	Assunzione personale per mezzi di trasporto	174.673,00	
		728.982,00	
	TOTALE	4.023.944,00	
D.L.73/2021 – PD 5283	descrizione artt.	importo	Atti applicativi
Art. 27 – comma 5)(Risorse anche per l'ar	Esenzione prestazioni di monitoraggio pazienti ex c	108.278,00	
Art. 33 – comma 1 e 2	Servizi territoriali ed ospedalieri di Neuropsichiatria infantile e dell'adolescenza e reclutamento straordinario psicologi	16.804,00	NO FLESS.
Art. 33 – commi 3 e 5	reclutamento straordinario psicologi	41.866,00	NO FLESS.
Art.50	Interventi urgenti per la vigilanza e la sicurezza sui luoghi di lavoro	7.142,00	NO FLESS.
	TOTALE	174.090,00	
D.L.137/2020 – PD 7532/2021	descrizione artt.	importo	Atti applicativi
	Acquisizione dispositivi di protezione individuali e di altri dispositivi medicali idonei a prevenire il rischio di contagio per le residenze sanitarie assistenziali e altre strutture residenziali private accreditate e convenzionate	78.571,36	NO FLESS.
PD 8227/2021	descrizione artt.	importo	Atti applicativi
	Finanziamento per fronteggiare le ulteriori spese sanitarie collegate all'emergenza	1.437.204,00	
PD 2359/22	descrizione artt.	importo	Atti applicativi
	Finanziamento per fronteggiare le ulteriori spese sanitarie collegate all'emergenza	1.747.922,00	
	TOT. FINANZIAMENTI STATALI	8.809.662,36	

A tali finanziamenti si aggiungono gli utilizzi dei finanziamenti statali e regionali accantonati sull'esercizio 2020 oltre ai finanziamenti di derivazione regionale stanziati tramite deliberazione di Giunta regionale n. 744/2021 in relazione al cui utilizzo si rimanda all'allegato 5 compositivo del bilancio di previsione 2021.

#### Raffronto costi tra bilancio di esercizio 2021 e 2020

Codice	Descrizione aggregato	+/- %	Cons. 2021	Cons. 2020
31001	Acquisti di esercizio	-3,0	43.846.158	45.216.141
31002	Manutenzione e riparazione	4,7	8.470.029	8.092.243
31003	Costi prestazioni servizi da pubblico	4,6	22.198.875	21.216.684
31004	Costi prestazioni servizi da privato	4,8	69.008.754	65.821.490
31005	Godimento di beni di terzi	9,2	4.345.745	3.978.863
31006	Personale dipendente ruolo sanitario	1,3	94.135.560	92.927.640
31007	Personale dipendente ruolo professionale	33,9	516.981	385.953
31008	Personale dipendente ruolo tecnico	-4,8	16.998.644	17.856.966
31009	Personale dipendente ruolo amm.vo	-5,1	13.589.238	14.324.802
31010	Spese amm.ve generali (compresa Irap)	5,9	17.718.521	16.724.344
31011	Servizi tecnico economici appaltati	29,7	16.279.924	12.554.070
31016	Accantonamenti e svalutazione crediti		25.209.842	14.215.091
31012/13	Ammortamenti e minusvalenze	13,6	7.496.799	6.599.106
31015	Rimanenze iniziali	34,8	6.210.605	4.608.457
31017	Utenze	3,7	2.095.359	2.021.107
31501	Oneri finanziari		352	1.034
32504	Sopravvenienze e insussistenze		5.807.660	681.574
330	Imposte sul reddito	-0,1	92.434	92.518
<b>Totale (al netto delle rimanenze)</b>		<b>8,2</b>	<b>354.021.480</b>	<b>327.318.083</b>

Raffronto ricavi tra bilancio di esercizio 2021 e 2020

Codice	Descrizione aggregato	+/- %	Cons. 2021	Cons. 2020
45001	Contributi in conto esercizio	5,1	299.591.031	285.012.809
45002	Proventi e ricavi diversi	27,2	5.430.985	4.270.067
45003	Concorsi e recuperi per attività tipiche	-14,9	1.209.338	1.420.579
45004	Compartecipazione a spesa per prestazioni sanitarie	5,6	5.831.354	5.522.836
45005	Costi capitalizzati	13,6	7.496.800	6.599.106
45006	Mobilità sanitaria attiva	7,2	20.995.340	19.580.568
45501	Rimanenze finali	2,5	6.368.459	6.210.605
46001	Interessi attivi	-5,6	3046	3228
46002	Entrate varie	-15,8	685.864	814.112
4.65	Rettifiche attività finanziarie		0	0
4.70	Proventi straordinari	312,4	7.500.741	1.818.720
4.75	Rettifiche positive	#DIV/0!	0	0
4.80	Resi su merci	#DIV/0!	0	0
<b>Totale (al netto rimanenze finali)</b>		<b>7,2</b>	<b>355.112.958</b>	<b>331.252.630</b>

Altre comparazioni sono desumibili, in particolare, dagli allegati al bilancio complessivamente considerati che formano l'insieme del bilancio di esercizio 2021.

## CONCLUSIONI

L'esercizio 2021, come l'esercizio 2020, è stato caratterizzato fortemente dagli effetti dell'emergenza pandemica, in relazione alla quale sono stati forniti riscontri allo stato diffuso all'interno della presente relazione, sia in termini di attività, che di dati economici. Le tabelle allegate alla presente relazione nonché i riferimenti complessivi contenuti all'interno del bilancio di esercizio mostrano con chiarezza il livello di complessità gestionale anche sotto il profilo amministrativo.

L'esercizio, al netto degli effetti derivanti dalla gestione dell'emergenza pandemica, chiude con un avanzo di amministrazione contenuto, a dimostrazione della buona previsione effettuata dall'Azienda e dalla corretta gestione degli accadimenti contabili registrati nell'esercizio.

### **Modello LA**

Alla data di redazione della presente relazione, il modello LA non è ancora disponibile. Vi è da dire che la scadenza del modello è stabilita, dalla normativa di settore, nel 30/6 dell'anno successivo a quello di riferimento.

### **Fatti di rilievo avvenuti dopo la chiusura dell'esercizio**

Non si rilevano accadimenti da segnalare.

### **Proposta di destinazione dell'utile di esercizio**

Si propone, ai sensi dell'art. 30 del D.lgs.vo 118/2011 e ss.mm.ii., di destinare l'utile di esercizio 2021, pari ad euro 1.091.486, alla realizzazione delle seguenti opere in conto investimenti ed in modo specifico all'installazione di un terzo gruppo frigorifero presso il P.O. Parini secondo quanto segnalato dalla competente SC Tecnico con nota prot. 45649/2022 ma sulle cui motivazioni sono già intercorsi contatti con la competente struttura regionale Assessorato sanità salute e politiche sociali.

In modo particolare, la SC Tecnico argomenta che la centrale frigorifera del P.O. Parini è costituita da due gruppi frigoriferi centrifughi da 1.650 kWf ciascuno e da un gruppo frigorifero ad assorbimento da 540 kWf. L'energia frigorifera è distribuita nel P.O. da una rete di teleraffreddamento che alimenta le diverse sottocentrali del fabbricato. L'esercizio dell'impianto ha messo in evidenza che anche durante il periodo "invernale" si rilevano condizioni in cui il solo free cooling non è sufficiente e deve essere garantita una produzione di acqua refrigerata in particolare per le seguenti aree: blocco operatorio, terapie intensive, Unità coronarica, Endoscopia gastrica ed urologica, Diagnostica per immagini.

In questa condizione di esercizio la potenza frigorifera richiesta è notevolmente inferiore alla potenza nominale dei gruppi frigoriferi, costringendo le macchine a funzionare ad un regime ridotto con rendimento basso e usura elevata.

Nel contempo le ultime estati caratterizzate anche in Valle d'Aosta da temperatura e umidità elevata per lunghi periodi hanno fatto venire meno la condizione di ridondanza delle macchine di produzione del freddo: infatti il progetto originale prevedeva che nel periodo di massima richiesta di carico uno solo dei due gruppi frigoriferi centrifughi da 1.650 kWf fosse sufficiente a soddisfare le richieste. Da qualche anno le condizioni sono peggiorate: nella stagione estiva per lunghi periodi i gruppi frigoriferi centrifughi vengono eserciti in parallelo a regime del 70% e 50% di potenza, con due conseguenze:

1. rendimento non ottimale:

questa condizione comporta una maggiore usura delle macchine che hanno ormai quasi 20 anni (le macchine sono in esercizio dal 2003) di esercizio quindi si pongono sempre più in una condizione di rischio di guasto. Secondariamente, il basso rendimento comporta un maggior consumo di energia elettrica quindi maggiori costi sulle spese correnti.

2. assenza di ridondanza: richiamando il punto precedente, in caso di guasto verrebbe a mancare il 30% della potenza richiesta, che equivale ad una riduzione del 30% dei posti di terapia intensiva, di Unità coronarica, di malattie infettive, ecc.

Inoltre in questa congiuntura l'aumento dei prezzi del metano maggiore rispetto a quelli dell'energia elettrica ha innalzato i costi di gestione dei cogeneratori: nel caso di USL VdA si ha convenienza a tenere i cogeneratori spenti, e di conseguenza anche il frigorifero ad assorbimento. Cosa possibile solo se viene installato un 3° gruppo frigorifero.

Valutato quanto sopra esposto si ritiene non rinviabile l'installazione di un terzo gruppo frigorifero opportunamente dimensionato perché possa fornire il "freddo" ad alto rendimento nel periodo invernale e, nel contempo consenta di ripristinare la condizione del 100% di ridondanza nel periodo estivo nonché con riflessi positivi sulle spese dell'energia.

IL DIRETTORE GENERALE  
(Dr. Massimo UBERTI)



Ente/Collegio: AZIENDA - USL VALLE D'AOSTA - VALLEE D'AOSTE

Regione: Valle d'Aosta/Vallée d'Aoste

Sede:

**Verbale n. 8 del COLLEGIO SINDACALE del 30/05/2022**

In data 30/05/2022 alle ore 9:30 si è riunito presso la sede della Azienda Il Collegio sindacale regolarmente convocato.

Risultano essere presenti/assenti i Sigg.:

Presidente in rappresentanza della Regione

**MARCO SAIVETTO**

Presente

Componente in rappresentanza del Ministero dell'Economia e delle Finanze

**MARIA CONCETTA CIGNA**

Presente online

Componente in rappresentanza del Ministero della Salute

**LORENZO DUTTO**

Presente online

Partecipa alla riunione

Gli argomenti all'ordine del giorno risultano essere i seguenti:

Relazione del Collegio Sindacale al bilancio chiuso al 31/12/2021.

<b>ESAME ATTI SOTTOPOSTI A CONTROLLO</b>

<b>ATTI ESAMINATI NEI VERBALI PRECEDENTI</b>
--

### Ulteriori attività del collegio

Infine il collegio procede a:

Il Collegio Sindacale, in esito alle precedenti attività di controllo e verifica poste in essere sulle principali voci di bilancio, sulla scorta dei documenti trasmessi in data 23/05/2022 con nota prot. 45237, preso atto della bozza della delibera di adozione del Direttore Generale n. 327 del 16/05/2022, predispone la relazione al bilancio chiuso al 31/12/2021 che si riporta su apposito modello PISA.

La seduta viene tolta alle ore 12:00                      previa redazione, lettura e sottoscrizione del presente verbale.

Riguardo a quanto sopra, si osserva che:

## BILANCIO D'ESERCIZIO

### Relazione del Collegio Sindacale al bilancio chiuso al 31/12/2021

In data 30/05/2022 si è riunito presso la sede della AZIENDA - USL VALLE D'AOSTA - VALLEE D'AOSTE

il Collegio Sindacale, regolarmente convocato, per procedere all'esame del Bilancio dell'esercizio per l'anno 2021.

Risultano essere presenti/assenti i Sigg.:

Dott. SAIVETTO Marco - Presidente (designato dalla Regione Autonoma Valle D'Aosta) - in presenza presso la sede

Dott. DUTTO Lorenzo - sindaco effettivo (designato dal Ministero della salute) - in audio video conferenza

Dott.ssa CIGNA Maria Concetta - sindaco effettivo (designata dal Ministero dell'Economia e delle Finanze) - in audio video conferenza.

Partecipano alla riunione il Direttore S.C. Programmazione, Bilancio e Controllo di gestione e il Direttore Amministrativo.

Il bilancio dell'esercizio chiuso al 31/12/2021 di cui alla delibera di adozione del Direttore Generale n. 327

del 16/05/2022, è stato trasmesso al Collegio Sindacale per le debite valutazioni in data 23/05/2022

con nota prot. n. 45237 del 23/05/2022 e, ai sensi dell'art. 26 del d. lgs. N. 118/2011, è composto da:

- stato patrimoniale
- conto economico
- rendiconto finanziario
- nota integrativa
- relazione del Direttore generale

Il bilancio evidenzia un utile di € 1.091.486,00 con un decremento

rispetto all'esercizio precedente di € 2.843.057,00, pari al -61,61 %.

Si riportano di seguito i dati riassuntivi del bilancio al 2021, espressi in Euro, confrontati con quelli dell'esercizio precedente:

Stato Patrimoniale	Bilancio di esercizio (2020)	Bilancio d'esercizio 2021	Differenza
Immobilizzazioni	€ 42.950.247,00	€ 43.952.032,00	€ 1.001.785,00
Attivo circolante	€ 119.804.170,00	€ 142.210.025,00	€ 22.405.855,00
Ratei e risconti	€ 3.419.026,00	€ 2.344.151,00	€ -1.074.875,00
<b>Totale attivo</b>	<b>€ 166.173.443,00</b>	<b>€ 188.506.208,00</b>	<b>€ 22.332.765,00</b>
Patrimonio netto	€ 72.369.046,00	€ 78.118.417,00	€ 5.749.371,00
Fondi	€ 21.706.248,00	€ 38.577.686,00	€ 16.871.438,00
T.F.R.	€ 1.144.738,00	€ 1.193.898,00	€ 49.160,00
Debiti	€ 56.456.377,00	€ 54.640.203,00	€ -1.816.174,00
Ratei e risconti	€ 14.497.034,00	€ 15.976.004,00	€ 1.478.970,00
<b>Totale passivo</b>	<b>€ 166.173.443,00</b>	<b>€ 188.506.208,00</b>	<b>€ 22.332.765,00</b>
Conti d'ordine	€ 5.255.401,00	€ 6.614.421,00	€ 1.359.020,00

Conto economico	Bilancio di esercizio (2020)	Bilancio di esercizio 2021	Differenza
Valore della produzione	€ 323.985.692,00	€ 341.155.958,00	€ 17.170.266,00
Costo della produzione	€ 311.100.331,00	€ 332.431.703,00	€ 21.331.372,00
<b>Differenza</b>	<b>€ 12.885.361,00</b>	<b>€ 8.724.255,00</b>	<b>€ -4.161.106,00</b>
Proventi ed oneri finanziari +/-	€ 2.194,00	€ 3.046,00	€ 852,00
Rettifiche di valore di attività finanziarie +/-			€ 0,00
Proventi ed oneri straordinari +/-	€ 348.428,00	€ 1.730.355,00	€ 1.381.927,00
Risultato prima delle imposte +/-	€ 13.235.983,00	€ 10.457.656,00	€ -2.778.327,00
Imposte dell'esercizio	€ 9.301.439,00	€ 9.366.170,00	€ 64.731,00
<b>Utile (Perdita) dell'esercizio +/-</b>	<b>€ 3.934.544,00</b>	<b>€ 1.091.486,00</b>	<b>€ -2.843.058,00</b>

Si evidenziano gli scostamenti tra bilancio di previsione 2021 e relativo bilancio d'esercizio:

Conto economico	Bilancio di previsione ( 2021 )	Bilancio di esercizio 2021	Differenza
Valore della produzione	€ 328.152.300,00	€ 341.155.958,00	€ 13.003.658,00
Costo della produzione	€ 318.311.234,00	€ 332.431.703,00	€ 14.120.469,00
<b>Differenza</b>	<b>€ 9.841.066,00</b>	<b>€ 8.724.255,00</b>	<b>€ -1.116.811,00</b>
Proventi ed oneri finanziari +/-	€ 3.100,00	€ 3.046,00	€ -54,00
Rettifiche di valore di attività finanziarie +/-			€ 0,00
Proventi ed oneri straordinari +/-		€ 1.730.355,00	€ 1.730.355,00
Risultato prima delle imposte +/-	€ 9.844.166,00	€ 10.457.656,00	€ 613.490,00
Imposte dell'esercizio	€ 9.844.166,00	€ 9.366.170,00	€ -477.996,00
<b>Utile (Perdita) dell'esercizio +/-</b>	<b>€ 0,00</b>	<b>€ 1.091.486,00</b>	<b>€ 1.091.486,00</b>

Patrimonio netto	€ 78.118.417,00
Fondo di dotazione	€ 1.581.745,00
Finanziamenti per investimenti	€ 69.599.258,00
Donazioni e lasciti vincolati ad investimenti	
Contributi per ripiani perdite	
Riserve di rivalutazione	
Altre riserve	€ 937.211,00
Utili (perdite) portati a nuovo	€ 4.908.717,00
Utile (perdita) d'esercizio	€ 1.091.486,00

L'utile di

<input checked="" type="checkbox"/> 1)	Non si discosta in misura significativa programmata e autorizzata dalla Regione nel bilancio di previsione anno
<input checked="" type="checkbox"/> 2)	in misura sostanziale il Patrimonio netto dell'Azienda;
<input checked="" type="checkbox"/> 3)	determinate le modalità di copertura della stessa.

In base ai dati esposti il Collegio osserva:

Il patrimonio netto, senza considerare i fondi vincolati agli investimenti, pari ad euro 69.599.258, ammonta ad euro 8.519.159 (nel 2020 euro 7.427.673) di cui: euro 1.581.745 fondo di dotazione, euro 937.211 riserva relativa all'effettiva quantificazione delle rimanenze di reparto determinate al 31.12.2017, euro 4.908.717 utili portati a nuovo e euro 1.091.486 utile dell'esercizio.

Il Collegio ha operato in tutela dell'interesse pubblico perseguito dall'Azienda e nella diligente attività di sorveglianza della contabilità per singoli settori e per rami di funzioni svolta secondo il criterio cd. "logico-sistematico", oltre che con controlli ispettivi non limitati ad atti isolati.

L'esame del bilancio è stato svolto secondo i principi di comportamento del Collegio sindacale raccomandati dal CNDCEC e, in conformità a tali principi, è stato fatto riferimento alle norme di legge nazionali e regionali, nonché alle circolari emanate dal Ministero dell'Economia e delle Finanze, ed, in particolare, alla circolare n. 80 del 20.12.93 e la circolare n. 27 del 25.6.01, nonché alla circolare vademecum n. 47 del 21.12.01, che disciplinano, tra l'altro, il bilancio d'esercizio delle Aziende del comparto sanitario, interpretate ed integrate dai principi contabili applicabili, nonché è stato fatto riferimento ai principi contabili specifici del settore sanitario di cui al titolo II del D.lgs. n. 118/2011.

In riferimento alla struttura e al contenuto del bilancio d'esercizio, esso è predisposto secondo le disposizioni del del D. lgs. N. 118/2011 esponendo in modo comparato i dati dell'esercizio precedente.

Nella redazione al bilancio d'esercizio non ci sono deroghe alle norme di legge, ai sensi dell'art. 2423 e seguenti del codice civile.

Il Collegio ha operato in tutela dell'interesse pubblico perseguito dall'Azienda e nella diligente attività di sorveglianza della contabilità per singoli settori e per rami di funzioni svolta secondo il criterio cd. "logico-sistematico", oltre che con controlli ispettivi non limitati ad atti isolati.

L'esame del bilancio è stato svolto secondo i principi di comportamento del Collegio sindacale raccomandati dal CNDCEC e, in conformità a tali principi, è stato fatto riferimento alle norme di legge nazionali e regionali, nonché alle circolari emanate dal Ministero dell'Economia e delle Finanze, ed, in particolare, alla circolare n. 80 del 20.12.93 e la circolare n. 27 del 25.6.01, nonché alla circolare vademecum n. 47 del 21.12.01, che disciplinano, tra l'altro, il bilancio d'esercizio delle Aziende del comparto sanitario, interpretate ed integrate dai principi contabili applicabili, nonché è stato fatto riferimento ai principi contabili specifici del settore sanitario di cui al titolo II del D.lgs. n. 118/2011.

In riferimento alla struttura e al contenuto del bilancio d'esercizio, esso è predisposto secondo le disposizioni del del D. lgs. N. 118/2011 esponendo in modo comparato i dati dell'esercizio precedente.

Nella redazione al bilancio d'esercizio non ci sono deroghe alle norme di legge, ai sensi dell'art. 2423 e seguenti del codice civile.

Sono stati rispettati i principi di redazione previsti dall'art. 2423 *bis* del codice civile, fatto salvo quanto previsto dal titolo II del D. lgs. N. 118/2011, ed in particolare:

- La valutazione delle voci è stata fatta secondo prudenza e nella prospettiva della continuazione dell'attività;
- Sono stati indicati esclusivamente gli utili realizzati alla data di chiusura dell'esercizio;
- Gli oneri ed i proventi sono stati determinati nel rispetto del principio di competenza, indipendentemente dalla data dell'incasso o del pagamento;
- Si è tenuto conto dei rischi e delle perdite di competenza dell'esercizio, anche se conosciuti dopo la chiusura dello stesso;
- Gli elementi eterogenei ricompresi nelle singole voci sono stati valutati separatamente;
- I criteri di valutazione non sono stati modificati rispetto all'esercizio precedente;
- Sono state rispettate le disposizioni relative a singole voci dello stato patrimoniale previste dall'art. 2424 *bis* del codice civile;
- I ricavi e i costi sono stati iscritti nel Conto Economico rispettando il disposto dell'art. 2425 *bis* del codice civile;
- Non sono state effettuate compensazioni di partite;
- La Nota Integrativa, a cui si rimanda per ogni informativa di dettaglio nel merito dell'attività svolta dall'Azienda, è stata redatta rispettando il contenuto previsto dal D. Lgs. N. 118/2011.

Ciò premesso, il Collegio passa all'analisi delle voci più significative del bilancio e all'esame della nota integrativa:

## **Immobilizzazioni**

### **Immateriali**

Sono iscritte al costo d'acquisto o di produzione, inclusi gli oneri accessori di diretta imputazione e l'IVA in quanto non detraibile ed esposte al netto degli ammortamenti effettuati nel corso degli esercizi.

Le quote di ammortamento, imputate a conto economico, sono state calcolate secondo le aliquote previste dal titolo II del D. lgs. N. 118/2011.

Le spese di manutenzione su beni di terzi sono state ammortizzate con aliquota 12,50%.

Nel corso dell'esercizio 2021 non vi sono state iscrizioni di costi i impianto e ampliamento, di ricerca e sviluppo che richiedano il preventivo consenso da parte del Collegio Sindacale.

In relazione alle spese capitalizzate il Collegio rileva:

Detta posta ammonta a euro 2.600.790 al netto del relativo fondo ammortamento. Trattasi principalmente di spese relative a manutenzioni straordinarie (incrementative) su beni di terzi (immobili) e di spese di software in proprietà. L'incremento rilevato nell'esercizio è pari ad euro 707.009, gli ammortamenti calcolati ammontano ad euro 1.055.179.

L'iscrizione dei costi di impianto e di ampliamento, di ricerca e sviluppo

con il consenso del Collegio sindacale.

### **Materiali**

Sono iscritte al costo di acquisto o di produzione, inclusi gli oneri accessori di diretta imputazione e l'IVA in quanto non detraibile ed esposte al netto degli ammortamenti effettuati negli esercizi.

Nel valore di iscrizione in bilancio d'esercizio si è portato a riduzione del costo gli sconti commerciali e gli sconti cassa di ammontare rilevante.

Le quote di ammortamento, imputate a conto economico, sono state calcolate secondo le aliquote previste dal titolo II del D. lgs. N. 118/2011.

Trattasi principalmente di fabbricati di proprietà, attrezzature sanitarie e scientifiche e mobili e arredi, nonché della voce immobilizzazioni materiali in corso. L'incremento rilevato nell'esercizio è pari ad euro 10.482.351 e sono stati calcolati ammortamenti per euro 6.394.133. Si veda per maggior dettaglio la tabella 5 in nota integrativa.

Le manutenzioni straordinarie su beni propri sono ammortizzate con un'aliquota 12,50%, in quanto aliquota ritenuta più consona a rappresentare la vita utile degli interventi manutentivi. Il valore complessivo di tale posta risulta pari ad euro 40.967.419 al netto del relativo fondo ammortamento.

Per le immobilizzazioni acquisite con contributi per investimenti, il Collegio ha verificato l'imputazione a conto economico tra il valore della produzione, delle quote di contributi per un importo pari agli ammortamenti relativi agli investimenti oggetto di agevolazione (cosiddetto metodo della "sterilizzazione").

### **Finanziarie**

#### **Altri titoli**

Sono iscritte al minor valore tra il costo d'acquisto e quanto è possibile realizzare sulla base dell'andamento del mercato.

L'Azienda detiene una partecipazione nella società INVA S.P.A., società "in house", corrispondente ad una quota di capitale sociale del 9,91%, iscritta in bilancio per euro 383.823.

### **Rimanenze**

Sono iscritte al minor valore tra il costo d'acquisto e di produzione e valore descrivibile dall'andamento del mercato. Per i beni fungibili il costo è calcolato con il metodo della media ponderata.

L'importo complessivo delle rimanenze è pari ad euro 6.368.460, di cui euro 6.297.281 di materiale sanitario ed euro 71.179 di materiale non sanitario, con un incremento totale di euro 157.855 rispetto all'esercizio 2020. Il valore complessivo di cui sopra comprende anche le rimanenze di reparto. L'incremento è da ricondursi principalmente alle dinamiche imposte dall'emergenza covid, con particolare riferimento alla categoria dei dispositivi medici e degli altri beni e prodotti sanitari.

### **Crediti**

I crediti sono esposti al presumibile valore di realizzazione.

*(Evidenziare eventuali problematiche, dettagliare ove possibile gli stessi per anno di formazione e descrivere, in particolare, il relativo fondo svalutazione crediti - esporre ad esempio la percentuale che rappresenta oppure se lo stesso è congruo all'ammontare dei crediti iscritti in bilancio.)*

**Crediti Vs. la Regione Valle D'Aosta per spesa corrente**

I crediti Vs. la Regione Valle D'Aosta per spesa corrente ammontano ad euro 16.136.713. L'importo coincide con la certificazione rilasciata dall'Amministrazione Regionale (prot. 20815 del 09/03/2022 e prot. 29495 del 05/04/2022).

**Crediti Vs. la Regione Valle D'Aosta in conto capitale.**

I crediti Vs. la Regione Valle D'Aosta in conto capitale ammontano ad euro 30.827.165. L'importo coincide con la certificazione rilasciata dall'Amministrazione Regionale (prot. E.0003462 del 14/01/2022).

**Crediti Vs Erario**

I crediti Vs Erario ammontano ad euro 19.284 e si riferiscono al credito IVA relativo all'anno 2021. Si rileva una differenza di euro 152,00 rispetto al credito esposto in dichiarazione IVA. La differenza è da imputarsi ad una errata registrazione della ft. n.423 del 21/05/2021.

**Crediti Vs Altri**

I crediti Vs altri ammontano ad euro 7.835.575. Per maggior dettaglio si veda la tabella 16 di nota integrativa.



Il fondo svalutazione crediti al 31.12.2021, ammonta ad euro 1.841.394.

### **Disponibilità liquide**

Risultano dalle certificazioni di tesoreria, di cassa e di conto corrente postale.

stato effettuato nel corso dell'anno con frequenza almeno quindicinale il riversamento presso il cassiere delle giacenze presenti sui c/c postali.

### **Ratei e risconti**

Riguardano quote di componenti positivi e negativi di redditi comuni a due o più esercizi e sono determinati in funzione della competenza temporale.

*(Tra i ratei passivi verificare il costo delle degenze in corso presso altre strutture sanitarie alla data del 31/12/2021.)*

I ratei attivi ammontano ad euro 1.531.096 di cui euro 930.794 per note di credito da ricevere su acquisto beni e servizi e per euro 600.303 per fatture e ricevute da emettere.

I risconti attivi ammontano ad euro 813.055 di cui euro 805.348 per assicurazioni, euro 7.672 per canoni di noleggio attrezzature e fitti, euro 1.150 per euro 35 per altri servizi generali.

Sia per i ratei che per i risconti il Collegio ha verificato a campione la loro contabilizzazione e non vi sono rilievi da fare.

### **Trattamento di fine rapporto**

#### **Fondo premi di operosità medici SUMA:**

Rappresenta l'effettivo debito maturato verso i medici interessati in conformità di legge e dei contratti di lavoro vigenti (Convenzione unica nazionale).

#### **Ifr:**

Rappresenta l'effettivo debito maturato verso i dipendenti per i quali è previsto in conformità di legge e dei contratti di lavoro vigenti.

### **Fondi per rischi e oneri**

Il collegio attesta l'avvenuto rispetto delle condizioni per procedere all'iscrizione dei fondi rischi ed oneri ed al relativo utilizzo.

Il fondo ricomprende gli accantonamenti per rischi su i crediti, gli accantonamenti a fronte dei rischi di contenzioso e gli accantonamenti contrattuali del personale dipendente.

La tabella 27 della nota integrativa fornisce un esauriente dettaglio della posta in esame.

### **Debiti**

I debiti sono esposti al loro valore nominale.

*(Dettagliare ove possibile gli stessi per anno di formazione)*

Il totale dei debiti ammonta complessivamente ad euro 54.640.203.

Le principali voci riguardano:

- debiti vs. fornitori euro 18.208.592. In merito a tale voce il collegio ha effettuato a campione la circolarizzazione dei debiti di maggior rilievo verificandone la corrispondenza.

- debiti tributari euro 7.175.174

- debiti vs. istituti previdenziali e assistenziali euro 8.662.475

- debiti vs. Comuni 135.351 e vs. altre Asl euro 164.149

- debiti verso altri euro 20.294.462

Non vi sono mutui in essere.

*(Indicare, per classi omogenee, i risultati dell'analisi sull'esposizione debitoria con particolare riferimento ai debiti scaduti e alle motivazioni del ritardo nei pagamenti.)*

Si rileva dall'allegato n. 4, dichiarazione ex art. 41, comma 1 del D.L. 66/2014 (attestazione dei tempi di pagamento), che l'indicatore annuale di tempestività dei pagamenti al 31.12.2021 è pari a -15,46.

*(Particolare attenzione "all'anzianità" delle poste contabili.)*

Si rinvia per il dettaglio alla tabella 34 della Nota Integrativa.

#### **Conti d'ordine**

In calce allo stato patrimoniale risultano gli impegni, le garanzie prestate, le merci presso terzi nonché gli altri conti d'ordine.

Canoni leasing ancora da pagare	
Beni in comodato	
Depositi cauzionali	
Garanzie prestate	
Garanzie ricevute	
Beni in contenzioso	
Altri impegni assunti	
Altri conti d'ordine	€ 6.614.421,00

*(Eventuali annotazioni)*

I conti d'ordine si riferiscono alle garanzie ricevute con riferimento ai contratti di appalto per lavori, forniture e somministrazione di servizi.

#### **Imposte sul reddito**

Le imposte sul reddito iscritte in bilancio sono contabilizzate per competenza e sono relative a:  
*(indicare i redditi secondo la normativa vigente - ad esempio irap e ired)*

**IRES e IRAP**

Il debito di imposta è esposto, al netto degli acconti versati e delle ritenute subite, nella voce debiti tributari.

I.R.A.P.	€ 3.010.727,00
I.R.E.S.	

### Costo del personale

<b>Personale ruolo sanitario</b>	<b>€ 94.135.560,00</b>
Dirigenza	€ 50.656.539,00
Comparto	€ 43.479.021,00
<b>Personale ruolo professionale</b>	<b>€ 516.981,00</b>
Dirigenza	€ 470.425,00
Comparto	€ 46.556,00
<b>Personale ruolo tecnico</b>	<b>€ 16.998.644,00</b>
Dirigenza	€ 136.441,00
Comparto	€ 16.862.203,00
<b>Personale ruolo amministrativo</b>	<b>€ 13.589.239,00</b>
Dirigenza	€ 866.369,00
Comparto	€ 12.722.870,00
<b>Totale generale</b>	<b>€ 125.240.424,00</b>

### Tutti suggerimenti

- Evidenziare eventuali problematiche come ad esempio l'incidenza degli accantonamenti per ferie non godute e l'individuazione dei correttivi per la riduzione del fenomeno:

Non sussistono.

- Variazione quantitativa del personale in servizio, indicando le eventuali modifiche della pianta organica a seguito anche di procedure concorsuali interne stabilite da contratto:

situazione al 31.12.2020:  
tempo indeterminato n. 2.206  
tempo determinato n. 23  
somministrati n. 231  
L.P. n. 57

situazione al 31.12.2021:  
tempo indeterminato n. 2.122  
tempo determinato n. 19  
somministrati n. 288  
L.P. n. 73

- Rappresentare a seguito di carenza di personale il costo che si è dovuto sostenere per ricorrere a consulenze o esternalizzazione del servizio:

Dal prospetto elaborato dalla S.C. coordinamento amministrativo delle area della prevenzione territoriale e ospedaliera si evince che nel corso dell'anno 2021 erano in essere convenzioni, in particolare con altre Asl, per sopperire alla carenza di personale per un importo totale di euro 1.030.423. Sono inoltre da considerare i contratti con i singoli medici che per l'anno 2021 ammontano ad euro 1.970.551 (conto 310.04.62), di cui 1.608.479 da collegarsi all'emergenza pandemica.

- *Ingiustificata monetizzazione di ferie non godute per inerzia dell'Amministrazione:*

Non sussiste.

- *Ritardato versamento di contributi assistenziali e previdenziali:*

Non sussiste.

- *Corresponsione di ore di straordinario in eccedenza ai limiti di legge o di contratto:*

Non sussiste

- *Avvenuto inserimento degli oneri contrattuali relativi al rinnovo del contratto della dirigenza e del comparto:*

Non sussiste.

- *Altre problematiche:*

Per determinare il costo complessivo del personale occorre sommare al totale di euro 125.240.423 indicato nella precedente tabella, euro 12.889.367 relativo al costo del personale somministrato e libero professionale, euro 8.184.588 per Irap per il personale dipendente, euro 535.535 per Irap del personale non dipendente (somministrato e libero professionista), per un totale di euro 146.849.913. A tale importo, ai sensi della DGR 744/2021, occorre detrarre tutti i costi Covid per il personale dipendente e non dipendente per euro 10.568.215 e detrarre il costo IVC lordo azienda per il personale dipendente biennio 2019/2021 per euro 573.097 e l'elemento perequativo personale dipendente anno 2021 per euro 478.739.

Alla luce di quanto sopra il costo complessivo del personale viene rideterminato in euro 135.229.861 a fronte di un obiettivo di contenimento della spesa di personale fissato in euro 139.000.000 dalla già richiamata deliberazione di Giunta regionale n. 744/2021.

#### **Mobilità passiva**

Importo	€ 20.995.340,00
---------	-----------------

La mobilità attiva è iscritta a conto economico per euro complessivi euro 20.995.340 di cui:

euro 12.478.150 mobilità attiva in senso proprio

euro 8.517.190 contributo regionale per saldo negativo mobilità.

Gli importi di cui sopra risultano conformi alle direttive impartite dall'Assessorato competente con lettera prot. Regione n. 483.E del 22/01/2021.

#### **Farmaceutica**

Il costo per la farmaceutica, pari ad € 37.191.101,00 che risulta essere in linea

con il dato regionale nonché nazionale, mostra un incremento rispetto all'esercizio precedente.

Non sono state istituite misure di contenimento della spesa, quali istituzione ticket regionale

E' stata realizzata in maniera sistematica e non casuale una attività di controllo tesa ad accertare il rispetto della normativa in materia di prescrizione e distribuzione dei farmaci.

#### **Convenzioni esterne**

Importo	€ 15.937.850,00
---------	-----------------

Rispetto il 2020 il costo si è incrementato di euro 2.741.067 pari al 20,08%.  
Sono rispettati i tetti di spesa previsti dall'Amministrazione Regionale.  
Si veda tabella 50 di nota integrativa.

#### Altri costi per acquisti di beni e servizi

Importo	€ 152.560.929,00
---------	------------------

Nel corso dell'anno il Collegio ha proceduto al costante monitoraggio degli atti, dei provvedimenti amministrativi e dei conseguenti costi. Non sono state rilevate anomalie. La spesa nel 2020 era stata di euro 134.760.946. L'incremento è da imputarsi principalmente all'accantonamento richiesto dalla Regione VdA quale differenza tra finanziamenti covid corrisposti e la quota parte degli stessi non ancora utilizzata (16.383.724).

#### Ammortamento immobilizzazioni

Importo (A+B)	€ 7.449.312,00
Immateriali (A)	€ 1.055.179,00
Materiali (B)	€ 6.394.133,00

Eventuali annotazioni

Ammortamenti interamente sterilizzati con il contributo regionale vincolato agli investimenti.

#### Proventi e oneri finanziari

Importo	€ 2.694,00
Proventi	€ 3.046,00
Oneri	€ 352,00

Eventuali annotazioni

Gli oneri finanziari sono rappresentati dalla contabilizzazione degli interessi moratori su fatture passive.

#### Proventi e oneri straordinari

Importo	€ 1.730.355,00
Proventi	€ 7.585.502,00
Oneri	€ 5.855.147,00

Eventuali annotazioni

Le principali voci relative ai proventi della gestione straordinaria sono:

- sopravvenienze attive per quote FS vincolato per euro 4.809.181 (vd prot. azienda 1998 del 11/01/2022)
- sopravvenienze attive per la gestione della sanità penitenziaria per euro 866.517 (PD Regione 7736/2021 )
- sopravvenienze attive per il superamento degli OPG per euro 235.005 (PD Regione 7690/2021)
- sopravvenienze attive derivanti dalla gestione LPA per euro 455.511
- altre sopravvenienze attive 1.219.288, derivanti dalla gestione del personale e dai debiti vs terzi.

Le principali voci relative agli oneri della gestione straordinaria sono:

- minusvalenze dismissione cespiti per euro 47.487
- sopravvenienze passive per euro 5.807.660, di cui euro 4.809.181 contabilizzate su espressa richiesta della Regione, con nota prot. Azienda 1998 del 11/01/2022, relative agli acquisti effettuati dall'Azienda, a mezzo fondi della Protezione Civile destinati a copertura costi 2020 per l'acquisto di DPI e altri beni sanitari inerenti l'emergenza covid-19. Tale voce è da correlarsi con quella di pari importo registrata nelle sopravvenienze attive, come sopra già dettagliate. Anche la contabilizzazione delle sopravvenienze passive v/terzi relative al personale (voce EA0370) per euro 84.168, deriva da specifiche indicazioni operative impartite dalla Regione ed è finalizzata all'incremento di fondi per il personale relativi alla gestione covid-19. L'importo residuo delle sopravvenienze si riferisce alla contabilizzazione di costi per beni e servizi non di competenza o a minori crediti verso terzi.

## Ricavi

I contributi in conto esercizio ammontano ad euro 299.018.491 così suddivisi:

quota F.S. regionale - indistinto euro 247.396.378, quota F.S. regionale - vincolato euro 728.617, quota extra fondo regionale - vincolati euro 23.879.696, contributi aggiuntivi regionali copertura quota LEA euro 21.939.994 contributi aggiuntivi regionali copertura quota extra LEA euro 1.319.500, contributi da Ministero della Salute - extra fondo euro 206.483, contributi da altri soggetti pubblici extra fondo vincolati euro 3.547.823. Per i singoli provvedimenti si rimanda alla tabella 41 di nota integrativa. I contributi in conto esercizio hanno registrato un incremento rispetto all'anno 2020 di euro 10.720.785 pari al 3,7%.

## Principio di competenza

Il Collegio, sulla base di un controllo a campione delle fatture e dei documenti di spesa, ha effettuato la verifica della corretta applicazione del principio di competenza con particolare attenzione a quei documenti pervenuti in Azienda in momenti successivi al 31 dicembre, ma riferiti a costi del periodo in oggetto.

## Attività amministrativo contabile

Il Collegio attesta che nel corso dell'anno sono state regolarmente eseguite le verifiche periodiche disposte dall'art. 2403 del codice civile, durante le quali si è potuto verificare il controllo sulla corretta

tenuta della contabilità, del libro giornale, del libro inventari e dei registri previsti dalla normativa fiscale. Nel corso delle verifiche si è proceduto ad accertare il rispetto degli accordi contrattuali con l'Istituto tesoriere, al controllo dei valori di cassa economica, al controllo delle riscossioni tramite i servizi CUP, al controllo sulle altre gestioni di fondi ed degli altri valori posseduti dall'Azienda, come anche si è potuto verificare il

corretto e tempestivo adempimento dei versamenti delle ritenute e delle altre

somme dovute all'Erario, dei contributi dovuti ad Enti previdenziali e la corretta/avvenuta

presentazione di tutte le dichiarazioni fiscali.

Il Collegio ha riscontrato che nel corso dell'anno si è provveduto, alle scadenze stabilite, alla trasmissione dei modelli

(C.E./S.P./C.P./L.A.)

Sulla base dei controlli svolti è

sempre emersa una sostanziale corrispondenza tra le risultanze fisiche e la situazione contabile, né sono state riscontrate violazioni degli adempimenti civilistici, fiscali, previdenziali e delle norme regionali e nazionali in genere. Il Collegio, sia nel corso dell'anno, in riferimento all'attività amministrativa contabile dell'Azienda, sia sul bilancio, inteso come espressione finale in termini di risultanze contabili dell'attività espletata, ha effettuato i controlli necessari per addivenire ad un giudizio finale.

Nel corso delle verifiche periodiche effettuate dal Collegio sono state formulate osservazioni i cui contenuti più significativi vengono qui di seguito riportati:

Categoria	Tipologia
Oss:	

#### Contenzioso legale

Contenzioso concernente al personale	€ 1.207.441,00
Contenzioso nei confronti delle strutture private accreditate	
Accreditate	
Altro contenzioso	€ 255.181,00

i cui riflessi sulla situazione patrimoniale e finanziaria e sul risultato economico possono

essere ragionevolmente stimati alla data odierna e in merito si rileva:

Contenzioso concernente il personale:

- vertenza ex Direttori e ex Collegio Sindacale per riduzione compensi DL 78/2010 per euro 170.478;
- richiesta da parte dei medici anestesisti/rianimatori per il riconoscimento di una indennità di rischio per l'attività di elisoccorso, per euro 400.000;
- contestazione INPS, in gestione a SSD personale, (che assorbe ex vicenda INPDAP) per euro 500.000;
- altri contenziosi e vertenze varie minori, in gestione delle varie strutture interessate per euro 136.963.

Altro contenzioso:

- la posta è rappresentata principalmente dall'accantonamento effettuato in ambito civile, instaurato da Banca Farnafactoring (vi è atto di citazione) in materia di riconoscimento di mancati pagamenti e interessi moratori/anatocistici. L'importo accantonato nell'esercizio ammonta ad euro 215.181.

#### Il Collegio

- Informa di aver ricevuto eventuali denunce (*indicandole*) e di aver svolto in merito le opportune indagini, rilevando quanto segue:
- Informa che nel corso dell'anno l'Azienda non è stata oggetto di verifica amministrativo-contabile a cura di un dirigente dei Servizi Ispettivi di Finanza Pubblica.
- Visti i risultati delle verifiche eseguite e tenuto conto delle considerazioni e raccomandazioni esposte, attesta la corrispondenza del bilancio d'esercizio alle risultanze contabili e la conformità del criteri di valutazione del Patrimonio a quelli previsti dal codice civile e dalle altre disposizioni di legge, fatto salvo quanto diversamente disposto dal D. lgs. 118/2011.

**Il Collegio ritiene di esprimere un parere favorevole**

**al documento contabile esaminato.**

**Osservazioni**

Per quanto riguarda la contabilizzazione dei costi e dei ricavi relativi all'emergenza covid-19, il Collegio Sindacale ha verificato a campione la corretta imputazione nel centro di costo cov20. L'Azienda ha fornito un quadro di sintesi nel capitolo 5 della relazione sulla gestione economico finanziaria.

Il Collegio fa presente che quanto indicato a pag. 1 del presente parere riguarda la proposta di parere (e non della deliberazione del Direttore Generale.

L'attività intramoenia ha registrato un risultato negativo di euro 32.415, in forte riduzione rispetto all'esercizio precedente. La percentuale di diminuzione è stata uguale a -90,53%. In valore assoluto la diminuzione è stata di -309.996.

Presenza rilievi? no

Segnalazioni all'attenzione di IGF:




ELENCO FILE ALLEGATI AL DOCUMENTO

Nessun file allegato al documento.


---

FIRME DEI PRESENTI


MARCO SAIVETTO



MARIA CONCETTA CIGNA



LORENZO DUTTO



# Proposta di deliberazione dirigenziale

Proposta N. 327

DEL 16/05/2022

Struttura/Ufficio Proponente: S.C. PROGRAMMAZIONE, BILANCIO E CONTROLLO DI GESTIONE

OGGETTO: ADOZIONE DEL BILANCIO DI ESERCIZIO DELL'ANNO 2021

## **Validazione contabile**

## **Autorizzazioni di spesa**

Osservazioni: nessuna

Prescrizioni: nessuna

Firma del Responsabile Economico Finanziario