

BOLLETTINO UFFICIALE DELLA REGIONE AUTONOMA VALLE D'AOSTA

BULLETIN OFFICIEL DE LA RÉGION AUTONOME VALLÉE D'AOSTE



Aosta, 17 giugno 2003

Aoste, le 17 juin 2003

DIREZIONE, REDAZIONE E AMMINISTRAZIONE:
Presidenza della Regione
Servizio legislativo e osservatorio
Bollettino Ufficiale, Piazza Deffeyes, 1 - 11100 Aosta
Tel. (0165) 273305 - Fax 273869
E-mail: bur@regione.vda.it
Direttore responsabile: Dott. Paolo Ferrazzin.

DIRECTION, RÉDACTION ET ADMINISTRATION:
Présidence de la Région
Service législatif et observatoire
Bulletin Officiel, 1, place Deffeyes - 11100 Aoste
Tél. (0165) 273305 - Fax 273869
E-mail: bur@regione.vda.it
Directeur responsable: M. Paolo Ferrazzin.

AVVISO AGLI ABBONATI

Le informazioni e le modalità di abbonamento per l'anno 2003 al Bollettino Ufficiale sono riportati nell'ultima pagina.

AVIS AUX ABONNÉS

Les informations et les conditions d'abonnement pour l'année 2003 au Bulletin Officiel sont indiquées à la dernière page.

SOMMARIO

INDICE CRONOLOGICO	da pag.	2 a pag.	2
INDICE SISTEMATICO	da pag.	2 a pag.	3

PARTE PRIMA

Statuto Speciale e norme attuazione	—
Leggi e regolamenti	—
Testi unici	—
Corte costituzionale.....	—

PARTE SECONDA

Testi coordinati.....	—
Atti del Presidente della Regione	—
Atti assessorili	—
Atti del Presidente del Consiglio regionale.....	—
Atti dei dirigenti	—
Circolari	—
Atti vari (Deliberazioni...)	—
Avvisi e comunicati	—
Atti emanati da altre amministrazioni	5

PARTE TERZA

Avvisi di concorsi	—
Annunzi legali	—

SOMMAIRE

INDEX CHRONOLOGIQUE de la page	2 à la page	2
INDEX SYSTÉMATIQUE de la page	2 à la page	3

PREMIÈRE PARTIE

Statut Spécial et dispositions d'application.....	—
Lois et règlements	—
Textes uniques.....	—
Cour constitutionnelle	—

DEUXIÈME PARTIE

Lois et règlements régionaux coordonnés	—
Actes du Président de la Région.....	—
Actes des Assesseurs régionaux	—
Actes du Président du Conseil régional	—
Actes des directeurs.....	—
Circulaires	—
Actes divers (Délibérations...)	—
Avis et communiqués	—
Actes émanant des autres administrations	5

TROISIÈME PARTIE

Avis de concours	—
Annonces légales.....	—

AVVISO AGLI ABBONATI

Le informazioni e le modalità di abbonamento per l'anno 2003 al Bollettino Ufficiale sono riportati nell'ultima pagina. Gli abbonamenti non rinnovati saranno sospesi.

INDICE CRONOLOGICO

PARTE SECONDA

ATTI EMANATI DA ALTRE AMMINISTRAZIONI

AGENZIA REGIONALE PER LA PROTEZIONE DELL'AMBIENTE

Provvedimento del Direttore Generale 9 maggio 2003,
n. 240.

Approvazione del conto consuntivo dell'ARPA relativo
all'esercizio finanziario 2002. pag. 5

Azienda di informazione e accoglienza turistica – Syndicat d'initiatives – Grand Paradis.

Conto consuntivo anno 2002.

INDICE SISTEMATICO

AMBIENTE

Provvedimento del Direttore Generale 9 maggio 2003,
n. 240.

Approvazione del conto consuntivo dell'ARPA relativo
all'esercizio finanziario 2002. pag. 5

ENTI LOCALI

Azienda di informazione e accoglienza turistica – Syndicat d'initiatives – Grand Paradis.

Conto consuntivo anno 2002.

ORGANIZZAZIONE DELLA REGIONE

Provvedimento del Direttore Generale 9 maggio 2003,
n. 240.

Approvazione del conto consuntivo dell'ARPA relativo
all'esercizio finanziario 2002. pag. 5

AVIS AUX ABONNÉS

Les informations et les conditions d'abonnement pour l'année 2003 au Bulletin Officiel sont indiquées à la dernière page. Les abonnements non renouvelés seront suspendus.

INDEX CHRONOLOGIQUE

DEUXIÈME PARTIE

ACTES ÉMANANT DES AUTRES ADMINISTRATIONS

AGENCE RÉGIONALE POUR LA PROTECTION DE L'ENVIRONNEMENT

Acte du directeur général n° 240 du 9 mai 2003,

portant approbation des comptes 2002 de l'ARPE.

pag. 5

Azienda di informazione e accoglienza turistica – Syndicat d'initiatives – Grand Paradis.

pag. 100

INDEX SYSTÉMATIQUE

ENVIRONNEMENT

Acte du directeur général n° 240 du 9 mai 2003,

portant approbation des comptes 2002 de l'ARPE.

pag. 5

COLLECTIVITÉS LOCALES

Azienda di informazione e accoglienza turistica – Syndicat d'initiatives – Grand Paradis.

pag. 100

ORGANISATION DE LA RÉGION

Acte du directeur général n° 240 du 9 mai 2003,

portant approbation des comptes 2002 de l'ARPE.

pag. 5

Azienda di informazione e accoglienza turistica – Syndicat d’initiatives – Grand Paradis.

Conto consuntivo anno 2002.

pag. 100

TESTO UFFICIALE
TEXTE OFFICIEL

PARTE SECONDA

**ATTI EMANATI
DA ALTRE AMMINISTRAZIONI**

**AGENZIA REGIONALE PER
LA PROTEZIONE DELL'AMBIENTE**

**Provvedimento del Direttore Generale 9 maggio 2003,
n. 240.**

**Approvazione del conto consuntivo dell'ARPA relativo
all'esercizio finanziario 2002.**

IL DIRETTORE GENERALE

Omissis

dispone

1. di approvare il conto consuntivo dell'ARPA per l'esercizio finanziario 2002, redatto secondo la contabilità finanziaria (allegato 3);

2. di allegare al presente provvedimento apposita relazione finanziaria del Direttore Generale che ne forma parte sostanziale ed integrante (allegato 1);

3. di allegare al presente provvedimento la relazione dei Revisori dei conti al conto consuntivo 2002, allegata al presente provvedimento quale parte sostanziale ed integrante (allegato 2), ai sensi e per gli effetti dell'art. 16 della legge regionale del 4 settembre 1995, n. 41 come modificata dalla L.R. 18/2001 e successive modificazioni;

4. di dare atto che il presente provvedimento è soggetto al controllo preventivo di legittimità in quanto compreso nelle categorie indicate nell'art. 3 della Legge Regionale 24.11.1997, n. 37 e successive modificazioni.

Il Responsabile
del procedimento amministrativo
BOI

Il Direttore Generale
NOCERINO

DEUXIÈME PARTIE

**ACTES ÉMANANT
DES AUTRES ADMINISTRATIONS**

**AGENCE RÉGIONALE POUR
LA PROTECTION DE L'ENVIRONNEMENT**

Acte du directeur général n° 240 du 9 mai 2003,

portant approbation des comptes 2002 de l'ARPE.

LE DIRECTEUR GÉNÉRAL

Omissis

décide

1. Sont approuvés les comptes 2002 de l'ARPE, rédigés au sens de la comptabilité financière visée à l'annexe n° 3 du présent acte ;

2. Le rapport budgétaire du directeur général est annexé au présent acte, dont il fait partie intégrante et substantielle ;

3. Aux termes de l'art. 16 de la LR n° 41 du 4 septembre 1995 modifiée, le rapport des commissaires aux comptes est annexé au présent acte, dont il fait partie intégrante et substantielle ;

4. Le présent acte est soumis au contrôle de légalité préalable prévu pour les catégories visées à l'art. 3 de la LR n° 37 du 24 novembre 2001 modifiée.

La responsable
de la procédure,
Sandra BOI

Le directeur général,
Edmondo NOCERINO

ALLEGATO 1) AL PROVVEDIMENTO N. 240 DEL 09/05/2003



Regione Autonoma Valle d'Aosta

Région Autonome Vallée d'Aoste

A.R.P.A.

Agenzia Regionale per la Protezione dell'Ambiente
Agence Régionale pour la Protection de l'Environnement

Regione Borgnalle 3 - 11100 AOSTA - Tel. 0165/278511 - Fax. 0165/278555
C.F. e P.IVA 00634260079

RELAZIONE AL CONTO CONSUNTIVO PER L'ESERCIZIO FINANZIARIO 2002

Il rendiconto dell'esercizio finanziario 2002, è stato redatto secondo il criterio della competenza ed osservando i principi di unità, annualità, universalità, integrità, veridicità e attendibilità, verificabilità, pubblicità, nonché quello del pareggio finanziario.

Nei capitoli delle partite di giro, la differenza delle previsioni e degli accertamenti di entrata con le previsioni e gli impegni di spesa è giustificata:

- Per € 92,66 di addizionale regionale Irpef trattenuta nel capitolo di entrata 170 e pagata nel capitolo di spesa 665 anziché 670;
- Per € 3,00 di Inail su consulenti trattenuta nel capitolo di entrata 190 da versare nel 2003;
- Per € 586,04 per ritenute previdenziali ed assistenziali a carico del personale da versare nel 2003.

Inoltre sempre nelle partite di giro, al capitolo 160 parte entrata e al capitolo 660 parte spesa, rispettivamente l'accertamento e l'impegno hanno superato lo stanziamento di bilancio per € 886,70 con le ritenute del mese di dicembre.

L'equilibrio economico è stato assicurato in quanto a fronte di impegni di spesa correnti (Titolo I°) di € 3.570.998,00 al netto delle "Spese correnti Una Tantum" per € 40.200,00, sono state accertate entrate correnti (Titolo I° e II°)

pari a € 4.931.086,53, la cui differenza rappresenta un saldo positivo della gestione corrente.

Il risultato della gestione degli investimenti (gestione competenza) ha confermato le previsioni e gli accertamenti delle entrate a destinazione specifica con le previsioni e gli impegni di spesa di utilizzo, nella fattispecie il contributo regionale per l'acquisto della nuova sede amministrativa dell'ARPA e la contrazione di un mutuo con la FINAOSTA, sempre per la nuova sede.

Il conto del tesoriere corrisponde con gli incassi e pagamenti che risultano dal rendiconto per un importo al 31.12.2002 di € 2.018.795,13. Tale risultato risulta così formato:

• Fondo di cassa al 1.1.2002	+	€ 877.112,68
• Riscossioni	+	€ 6.317.797,09
• Pagamenti	-	€ 5.176.114,64
• Fondo di cassa al 31.12.2002	=	€ 2.018.795,13

La cassa economale è stata gestita, come previsto, tramite la Tesoreria e il versamento dell'anticipo dell'economista è stato effettuato nel mese di gennaio 2003.

Il risultato di amministrazione (gestione finanziaria di competenza più la gestione residui) ha portato alla formazione di un avanzo di € 801.924,63 così determinato:

• Fondo di cassa al 31.12.2002	+	€ 2.018.795,13
• Residui attivi	+	€ 2.955.256,76
• Residui passivi	-	€ 4.172.127,26
• Avanzo di amministrazione	=	€ 801.924,63

Questo risultato di amministrazione positivo deriva:

- dal saldo positivo nella gestione dei residui, per entrate da trasferimenti RAVA riferite a prestazioni riconosciute e liquidate e da maggiori accertamenti per prestazioni di competenza 2001 ed esercizi precedenti;
- dal saldo positivo del fondo cassa iniziale al 1° gennaio 2002.

I residui attivi derivanti dalle gestioni precedenti al 2002 sono stati incassati per € 794.370,04; i residui attivi, compresi quelli derivanti dalla gestione 2002, allegati al rendiconto risultano in € 2.955.256,76 tra cui spiccano per la loro rilevanza, € 240.973,00 da proventi da terzi per attività non istituzionale, € 2.256.956,00 per mutuo FINAOSTA, € 54.000,00 per rimborsi APAT (ex ANPA) per attività di promozione delle agenzie ambientali meridionali, € 188.292,42 per trasferimento non vincolato da parte dell'Amministrazione regionale per il piano regionale di tutela delle acque, e altri finanziamenti legati all'attività di partecipazione ai Centri Tematici Nazionali.


I residui passivi derivanti dalle gestioni precedenti al 2002 sono stati pagati per € 709.960,66; i residui passivi, compresi quelli derivanti dalla gestione 2002 allegati al rendiconto risultano in € 4.172.127,26 tra cui si evidenziano per il loro ammontare, € 3.289.560,00 per l'acquisto dell'immobile da adibire a sede dell'Agenzia, situato in Saint Christophe , Località Grande Charrière, vincolato all'entrata per mutuo FINAOSTA, e € 265.561,20 sempre per costi collegati all'acquisto della nuova sede.

Dalla lettura del rendiconto si evince, rispetto all'esercizio precedente, una diminuzione delle spese correnti (- 6,24%) per economie di spesa e un rilevante incremento degli investimenti giustificato dall'acquisto dell'immobile da destinare a sede dell'ARPA.

Per il futuro non è ipotizzabile un tale livello di spese correnti, ma anzi un aumento notevole in relazione, sia ad incrementi costanti del costo del personale legato all'inserimento di nuovo personale, indispensabile per l'aumento delle attività erogate in ambito istituzionale da questa Agenzia, e sia per i costi legati alle quote interessi e capitale delle rate di ammortamento del mutuo contratto per l'acquisto della nuova sede.

E' stato perciò indispensabile reperire per il bilancio di previsione 2003 e per pluriennale 2003/2005 nuove e maggiori fonti di finanziamento per le spese correnti e per gli investimenti.

IL Direttore Generale
(Dr. Edmondo Nocerino)



E 9 MAR. 2003 Prot. 3009 / AMT

REGIONE AUTONOMA VALLE D'AOSTA

**AGENZIA REGIONALE
PER LA PROTEZIONE DELL'AMBIENTE**

*Relazione dei Revisori dei conti
al conto consuntivo dell'esercizio finanziario 2002*

Roberto BESENVAL

Luciana CASAGRANDE

Ezio GUIDETTI

Allegato 2) al provvedimento n.240 del 09/05/2003

I sottoscritti Revisori dei conti, Roberto BESEVAL, Luciana CASAGRANDE ed Ezio GUIDETTI,

- nominati con deliberazione della Giunta regionale n. 3825 del 27 ottobre 1997 e riconfermati nel 2002;
- presa in carico la situazione della gestione del conto corrente di Tesoreria al 31 dicembre 2002;
- visto il bilancio di previsione per l'esercizio finanziario 2002;
- preso in carico il rendiconto della gestione per l'esercizio finanziario 2002 corredato dai seguenti allegati:
 - Elenco delle spese una tantum,
 - Classificazione delle spese secondo l'analisi economico funzionale degli impegni in conto competenza,
 - Quadro riassuntivo della gestione di competenza anno 2002,
 - Quadro riassuntivo della gestione finanziaria anno 2002,
 - Equilibri generali di bilancio: quadro generale riassuntivo anno 2002,
 - Equilibri generali di bilancio: gestione residui 2002,
 - Residui attivi al 31.12.2002 distinti per esercizio di provenienza,
 - Residui passivi al 31.12.2002 distinti per esercizio di provenienza,

hanno proceduto, in questa fase, a verificare:

- la corrispondenza dei risultati di ciascun capitolo con quelli risultanti dalle scritture (previsioni iniziali, previsioni definitive, riscossioni e pagamenti, determinazione dei residui attivi e passivi);
- la corrispondenza del conto del Tesoriere con gli incassi ed i pagamenti risultanti dal conto consuntivo;
- la variazione della consistenza dei residui attivi e passivi e le cause che hanno determinato l'eliminazione degli stessi;
- la sussistenza e l'esigibilità dei residui attivi;
- l'utilizzo dei fondi a destinazione speciale e vincolata conforme alle disposizioni di legge;

- il rispetto del principio della competenza nella rilevazione degli accertamenti e degli impegni;
 - la corretta rappresentazione dei riepiloghi e dei risultati di cassa e di competenza;
 - la rappresentazione delle attività e delle passività nel conto del patrimonio nonché la rilevazione delle variazioni che le stesse hanno subito per effetto della gestione;
 - l'adempimento degli obblighi fiscali relativi alla dichiarazione annuale IVA e alla dichiarazione dei sostituti d'imposta;
 - la redazione della relazione illustrativa del Direttore generale;
 - il riaccertamento dei residui riferiti all'esercizio 2002 e precedenti
- e danno atto del risultato dei controlli effettuati.

CONTROLLO DEL CONTO CONSUNTIVO

Situazione di cassa - riepilogo

- Fondo cassa alla chiusura dell'esercizio 2001	€	877.112,68
- Riscossioni nell'esercizio 2002	€	6.317.797,09
- Pagamenti nell'esercizio 2002	€	<u>5.176.114,64</u>
Fondo cassa al 31 dicembre 2002	€	2.018.795,13
		=====

Situazione finanziaria - riepilogo

- Fondo cassa al 31 dicembre 2002	€	2.018.795,13
- Residui attivi al 31 dicembre 2002	€	<u>2.955.256,76</u>
Totale dell'attivo al 31 dicembre 2002	€	4.974.051,89
- Residui passivi al 31 dicembre 2002	€	<u>4.172.127,26</u>
Avanzo di amministrazione	€	801.924,63
		=====

Il risultato della gestione finanziaria trova giustificazione dalla contrapposizione dei seguenti valori:

Variazioni migliorative

- Miglioramento della gestione dei residui passivi (stralci)	€	2.427.595,02
- Avanzo di amministrazione alla chiusura del 2001	€	554.725,04
		=====

Variazioni peggiorative

- Peggioramento della gestione dei residui attivi (minori accertamenti)	€	1.804.302,66
- Disavanzo della gestione di competenza 2002	€	376.092,77
		=====

Riepilogo

Variazioni migliorative	€	2.984.117,42
Variazioni peggiorative	€	<u>2.180.395,43</u>
Avanzo di amministrazione	€	801.924,63
		=====

Situazione patrimoniale - riepilogo

La consistenza patrimoniale al 31 dicembre 2002 presenta le seguenti risultanze riassuntive finali:

ATTIVO

Beni immobili	€	302.501,29	
Beni mobili	€	2.172.218,56	
Fondo cassa	€	2.018.795,13	
Residui attivi	€	2.955.256,76	
			€ 7.448.771,74

PASSIVO

Mutui passivi	€	299.130,00	
Residui passivi	€	4.172.127,26	
			€ 4.471.257,26

Consistenza patrimoniale al 31 dicembre 2002	€ 2.977.514,48
	=====

Il risultato della gestione del patrimonio trova anche giustificazione da:

Consistenza patrimoniale al 31 dicembre 2001	€ 2.218.561,04
Variazioni migliorative nell'esercizio 2002	€ 1.971.907,38
Variazioni peggiorative nell'esercizio 2002	€ 1.212.953,94

Consistenza patrimoniale al 31 dicembre 2002	€ 2.977.514,48
	=====

Partite di giro

Le contabilità speciali, in entrata ed in uscita, pareggiano in € 654.268,30.

Relazione del Direttore generale

La relazione del Direttore generale riassume in maniera esaustiva i risultati della gestione ed evidenzia i fatti che hanno caratterizzato l'esercizio.

RISULTATO DELLA GESTIONE DI COMPETENZA

ENTRATA

Le entrate accertate nell'esercizio 2002 per la competenza propria dell'esercizio sommano

	€	8.141.440,83
--	---	--------------

delle quali:

Riscosse	€	5.523.457,05
Rimaste da riscuotere	€	2.617.983,78

I residui attivi prodotti nell'esercizio 2002 rappresentano il 32,15% degli accertamenti e derivano principalmente dal riporto del mutuo FINAOSTA destinato al finanziamento della nuova sede.

SPESA

Le spese impegnate nell'esercizio 2002 per la competenza propria dell'esercizio stesso sommano

	€	8.517.533,60
--	---	--------------

delle quali:

Pagate	€	4.466.153,98
Rimaste da pagare	€	4.051.379,62

L'incidenza dei residui passivi prodotti nell'anno 2002 (47,56%) è determinata principalmente, per la parte corrente, dalle spese per attività "leader" del C.T.N. "C.O.N.", dalla gestione della rete di rilevamento dell'inquinamento atmosferico, dalle spese per il personale e dagli oneri vari di gestione e, per le spese di investimento, dalle spese relative all'acquisto della nuova sede, dalla manutenzione straordinaria di attrezzature e dall'acquisto di strumentazione.

Riassunto generale della gestione di competenza

Entrate	€	8.141.440,83
Spese	€	8.517.533,60

Disavanzo della gestione di competenza dell'esercizio 2002 finanziato con l'avanzo di amministrazione 2001	€	376.092,77
		=====

Scostamento tra previsioni iniziali e previsioni definitive

Entrata	Prev. iniziale	Prev. definitiva	% scostam.
TIT. I - Entrate derivanti da contr. e trasf. corr. di Enti pubbl.	3.200.000,00	4.538.292,42	41,82%
TIT. II - Entrate derivanti da rendite Patrim., da utili dell'ARPA	470.800,00	357.900,00	23,98%
TIT. III - Entrate derivanti da alienaz. di beni patrim., da trasf. di capitale e da rimb. di cred.	0,00	0,00	0,00%
TIT. IV - Entrate derivanti da mutui, da prestiti o da altre operaz. creditizie	0,00	2.556.086,00	100,00%
TIT. V - Entrate per cont. speciali	635.200,00	721.700,00	13,61%
Avanzo di amministrazione applicato	458.000,00	554.765,07	21,12%
TOTALE	4.764.000,00	8.728.743,49	83,22%
Spesa	Prev. iniziale	Prev. definitiva	% scostam.
TITOLO I - Spese correnti	3.670.800,00	3.691.107,57	0,55%
TITOLO II - Spese d'investimento	458.000,00	4.315.935,92	842,34%
TITOLO III - Rimborso di mutui e prestiti di altre operaz. creditizie	0,00	0,00	0,00%
TITOLO IV - Spese per contabilità Speciali	635.200,00	721.700,00	13,61%
TOTALE	4.764.000,00	8.728.743,49	83,22%

Lo scostamento totale è importante ed è riconducibile all'applicazione dell'avanzo di amministrazione e alla previsione, in corso d'anno, di assumere un mutuo per la realizzazione della nuova sede.

Scostamento tra previsioni definitive e accertamenti/impegni

Entrata	Prev. definitiva	Accertamenti	% scostam.
TIT. I - Entrate derivanti da contr. e trasf. corr. di Enti pubbl.	4.538.292,42	4.538.292,42	0,00%
TIT. II - Entrate derivanti da rendite Patrim., da utili dell'ARPA	357.900,00	392.794,11	9,74%
TIT. III - Entrate derivanti da alienaz. di beni patrim., da trasf. di capitale e da rimb. di cred.	0,00	0,00	0,00%
TIT. IV - Entrate derivanti da mutui, da prestiti o da altre operaz. creditizie	2.556.086,00	2.556.086,00	0,00%
TIT. V - Entrate per cont. speciali	721.700,00	654.268,30	9,34%
Avanzo di amministrazione applicato	554.765,07	0,00	100,00%
TOTALE	8.728.743,49	8.141.440,83	6,71%

Spesa	Prev. definitiva	Impegni	% scostam.
TITOLO I - Spese correnti	3.691.107,57	3.611.198,00	2,16%
TITOLO II - Spese d'investimento	4.315.935,92	4.252.067,30	1,47%
TITOLO III - Rimborso di mutui e prestiti di altre operaz. creditizie	0,00	0,00	0,00%
TITOLO IV - Spese per contabilità Speciali	721.700,00	654.268,30	9,34%
TOTALE	8.728.743,49	8.517.533,60	2,41%

Gli scostamenti, sia in entrata sia in uscita, sono irrilevanti.

RISULTATO DELLA GESTIONE DEI RESIDUI

RESIDUI ATTIVI

I residui attivi accertati alla chiusura dell'esercizio 2002 ammontano a complessivi € 2.955.256,76

di cui:

- Residui attivi iscritti in conto esercizi precedenti in carico all'inizio dell'esercizio 2002	€	2.935.915,68
- Minori accertamenti in conto residui attivi degli anni precedenti	€	1.804.302,66
- Differenza	€	1.131.613,02
- Residui attivi riscossi	€	794.340,04
- Residui attivi degli anni precedenti rimasti da riscuotere al 31 dicembre 2002	€	337.272,98
- Residui attivi accertati in conto esercizio 2002	€	2.617.983,78
		=====

Si rileva che è stata effettuata la ricognizione dei residui attivi provenienti dagli esercizi 2001 e precedenti e che si è proceduto allo stralcio di quelli sicuramente inesigibili; tra questi, quello di importo più consistente, è rappresentato da un mutuo per la costruzione della nuova sede previsto, nell'esercizio 1999, in € 2.065.827,60.

Rispetto all'esercizio precedente si segnala una gestione più attenta delle entrate e tempi di riscossione più brevi.

RESIDUI PASSIVI

I residui passivi impegnati alla chiusura dell'esercizio 2002
ammontano a complessivi € 4.172.127,26

di cui:

- Residui passivi iscritti in conto esercizi precedenti in carico all'inizio dell'esercizio 2002	€	3.258.303,32
- Residui passivi pagati	€	709.960,56
- Differenza	€	2.548.342,66
- Residui passivi degli esercizi precedenti riconosciuti insussistenti agli effetti amministrativi	€	2.427.595,02
- Residui passivi degli esercizi precedenti rimasti da pagare al 31 dicembre 2002	€	120.747,64
- Residui passivi impegnati in conto esercizio 2002	€	4.051.379,62
		=====

Il servizio finanziario ha proceduto anche alla ricognizione dei residui passivi in carico all'inizio dell'esercizio 2002 ed ha proceduto all'eliminazione di quelli insussistenti. Rispetto all'esercizio precedente si rilevano tempi più brevi per il pagamento delle spese.

RISULTATO COMPLESSIVO DELLA GESTIONE

Dal risultato complessivo della gestione si ricava l'avanzo di amministrazione disponibile al 31 dicembre 2002. Il risultato è evidenziato nel seguente prospetto:

	Residui	Competenza	Totale
Fondo iniziale di cassa			877.112,68
Riscossioni	794.340,04	5.523.457,05	6.317.797,09
Pagamenti	709.960,66	4.466.153,98	5.176.114,64
Fondo cassa			2.018.795,13
Residui attivi	337.272,98	2.617.983,78	2.955.256,76
Somma			4.974.051,89
Residui passivi	120.747,64	4.051.379,62	4.172.127,26
Avanzo di amministrazione al 31 dicembre 2002			801.924,63
			=====

RISULTATO DELLA GESTIONE DEL PATRIMONIO

La consistenza patrimoniale, nell'esercizio 2002, è aumentata di 758.953,44 € per effetto delle acquisizioni e dei lavori realizzati. Aumenta il fondo cassa ed aumentano anche i residui attivi. I mutui passivi aumentano per la quota del prestito destinato alla costruzione della nuova sede riscossa nel 2002. Aumentano considerevolmente i residui passivi per effetto dell'accantonamento delle somme necessarie per finanziare i lavori di realizzazione della sede.

OSSERVAZIONI E RACCOMANDAZIONI

Nell'esercizio 2002 la gestione finanziaria è ancora migliorata rispetto al precedente esercizio. Anche nel 2002 si è proceduto all'eliminazione dei residui, sia attivi sia passivi, inesigibili e non dovuti; pertanto l'avanzo di amministrazione risultante dalla contabilità è effettivamente disponibile.

Si evidenzia anche che è stata utilizzata una parte dell'avanzo di amministrazione a pareggio della gestione di competenza.

Si chiede, per il futuro, ancora una maggiore attenzione nella gestione del bilancio provvedendo ad approvare tempestivamente variazioni allo stesso ogni qual volta gli stanziamenti non sono sufficientemente capienti.

CONCLUSIONE

I Revisori

attestano

la conformità dei dati del conto consuntivo con quelli delle scritture contabili dell'ente ed in via generale la regolarità contabile e finanziaria della gestione.



esprimono


Parere favorevole per l'approvazione del conto consuntivo per l'esercizio finanziario 2002 ed

invitano

l'Agenzia al deposito del conto all'Assessorato della Sanità, salute e politiche sociali per il parere obbligatorio unitamente alla presente relazione ed alla documentazione accompagnatoria.

I REVISORI DEI CONTI





Regione Autonoma Valle d'Aosta
Région Autonome Vallée d'Aoste
A.R.P.A.

Agenzia Regionale per la Protezione dell'Ambiente
Agence Régionale pour la Protection de l'Environnement
Regione Borgnalle 3 - I-11100 AOSTA - Tel. 0165/278511 - Fax. 0165/278555
C.F. e P.IVA 00634260079

CONTO CONSUNTIVO ESERCIZIO FINANZIARIO 2002

ALLEGATI:

- A. Spese unatantum
- B. Classificazione delle spese secondo l'analisi economico funzionale degli impegni in conto competenza
- C. Quadro riassuntivo della gestione di competenza anno 2002
- D. Quadro riassuntivo della gestione finanziaria anno 2002
- E. Equilibri generali di bilancio: quadro generale riassuntivo - anno 2002
- F. Equilibri generali di bilancio: gestione residui 2002
- G. Residui attivi al 31/12/2002 per anno di provenienza
- H. Residui passivi al 31/12/2002 per anno di provenienza
- I. Conto del patrimonio

ALLEGATO 3) AL PROVVEDIMENTO N. 240 DEL 09/05/2003

**GESTIONE RESIDUI ATTIVI AL 1/1/2002
PER ANNO DI PROVENIENZA**

CAPITOLO	DESCRIZIONE	Anno di provenienza	Importo ultimo consuntivo	Importo riscosso	Inesistenze e sopravvenienze	Importo da conservare
10	trasferimenti correnti non vincolati dalla RAVA	2001	€	€ 208.062,90	-€	€
15	trasferimenti correnti vincolati della rava per predisposizione del piano regionale di tutela e risanamento della qualità dell'aria	2000	€ 52.678,60	€	€	€ 52.678,60
20	altri trasferimenti vincolati dalla rava per incarico di protezione dell'ambiente di decontaminazione, smaltimento e bonifica dell'amianto	2000	€ 6.197,48	€	€	€ 6.197,48
25	trasferimento regionale vincolato per progetto air espace mont blanc	1999	€	€ 7.533,40	-€	€
40	finanziamento dell'ampa per attività di leader del ctn con	2001	€ 145.436,33	€ 145.436,33	€	€
50	finanziamento dell'ampa per attività di co-leader ctn ace	2000	€ 5.267,86	€ 46,48	€	€ 5.221,38
55	finanziamento dell'ampa per attività di co-leader del ctn agf	2001	€ 5.164,57	€ 1.757,36	€	€ 3.407,21
56	finanziamento dell'ampa per attività della rete emas	2000	€ 6.197,48	€ 6.197,48	€	€
60	proventi da terzi per attività	2001	€ 30.987,41	€ 18.592,45	€	€ 12.394,96
		2001	€ 15.493,71	€	€	€ 15.493,71
		1998	€ 26.232,08	€	-€	€ 28.127,57
		1999	€ 37.329,71	€ 14.433,20	€	€ 30.784,14
		2000	€ 57.369,42	€ 11.199,40	€	€ 30.283,70
		2001	€ 213.866,04	€ 194.739,44	-€	€ 84.982,86
75	interessi attivi su giacenze di cassa c/o tesoriere	2001	€ 30.695,58	€ 24.011,85	€	€
80	rimborsi vari	2001	€ 598,41	€ 598,41	€	€

**GESTIONE RESIDUI ATTIVI AL 1/1/2002
 PER ANNO DI PROVENIENZA**

CAPITOLO	DESCRIZIONE	Anno di provenienza	Importo ultimo consuntivo	Importo riscosso	Insussistenze e sopravvenienze	Importo da conservare
81	rimborso anpa per gemellaggio arpa anpa per promozione delle agenzie ambientali meridionali	2001	€ 50.648,92	€ 43.508,23	€ 7.140,69	€ -
95	contributo regionale per danni causati dall'alluvione alla stazione di monitoraggio di donnas	2001	€ 180.759,91	€ 113.058,54	€ -	€ 67.701,37
130	mutuo finaoستا per costruzione nuova sede arpa	1999	€ 2.065.827,60	€ -	€ 2.065.827,60	€ -
150	rimborso anticipazioni di fondi per il servizio economato	2001	€ 5.164,57	€ 5.164,57	€ -	€ -
	TOTALE		€ 2.935.915,68	€ 794.340,04	€ 1.804.302,66	€ 337.272,98

A.R.P.A. VALLE D'AOSTA

**Situazione al 31/12/2002
Parte Entrata - Esercizio 02**

Capitolo		Previsione iniziale	Previsione attuale	Prenotato	Accertato	Riscosso	Disponibile
Codice	Descrizione						
00000010	trasferimenti correnti non vincolati dalla RAVA	CMP RES	4.538.292,42 0,00	0,00 0,00	4.538.292,42 208.062,90	4.350.000,00 208.062,90	0,00 -208.062,90
00000015	trasferimenti correnti vincolati della RAVA per predisposizione del piano regionale di tutela e risanamento della qualità dell'aria	CMP RES	0,00 52.678,60	0,00 0,00	0,00 52.678,60	0,00 0,00	0,00 0,00
00000020	Altri trasferimenti vincolati dalla RAVA per incarico di protezione dell'ambiente di decontaminazione, smaltimento e bonifica dell'amianto	CMP RES	0,00 6.197,48	0,00 0,00	0,00 6.197,48	0,00 0,00	0,00 0,00
00000025	Trasferimento regionale vincolato per progetto "AIR ESPACE MONT BLANC"	CMP RES	0,00 0,00	0,00 0,00	0,00 7.533,40	0,00 7.533,40	0,00 -7.533,40
00000026	Partecipazione finanziaria regionale al progetto ANPA Monitoraggio reti ecologiche	CMP RES	0,00 6.737,18	0,00 0,00	0,00 0,00	0,00 0,00	0,00 0,00
1010101	Totale Categoria 1° - Contributi e trasferimenti corr. da Regione	CMP RES	3.200.000,00 65.613,26	0,00 0,00	4.538.292,42 274.472,38	4.350.000,00 215.596,30	0,00 -215.596,30
1010000	Totale Entrate da trasferimenti correnti	CMP RES	3.200.000,00 65.613,26	0,00 0,00	4.538.292,42 274.472,38	4.350.000,00 215.596,30	0,00 -215.596,30
1000000	Totale TITOLO 1° - Entrate da contrib.e trasf. correnti da enti pubblici	CMP RES	3.200.000,00 65.613,26	0,00 0,00	4.538.292,42 274.472,38	4.350.000,00 215.596,30	0,00 -215.596,30
00000040	finanziamento dell'ANPA per attività di leader del CTN CON (conservazione natura)	CMP RES	155.000,00 145.436,33	0,00 0,00	24.300,00 145.436,33	0,00 145.436,33	0,00 0,00
00000050	finanziamento dell'ANPA per attività di co-leader del CTN ACE (aria clima emissioni)	CMP RES	0,00 10.432,43	0,00 0,00	0,00 10.432,43	0,00 1.803,84	0,00 0,00

NB. DISPONIBILE = (-) MAGGIORI o (+) MINORI ENTRATE

A.R.P.A. VALLE D'AOSTA

**Situazione al 31/12/2002
Parte Entrata - Esercizio 02**

Codice	Descrizione	Capitolo						
		Previsione iniziale	Previsione attuale	Prenotato	Accertato	Riscosso	Disponibile	
00000055	finanziamento dell'ANPA per attività di co-leader del CTN AGF (agenti fisici CMP di rischio)	15.494,00 37.184,89	0,00 37.184,89	0,00 0,00	0,00 37.184,89	0,00 24.789,93	0,00 0,00	
00000056	Finanziamento dell'ANPA per attività della rete EMAS	15.494,00 15.493,71	0,00 15.493,71	0,00 0,00	0,00 15.493,71	0,00 0,00	0,00 0,00	
2020201	Totale Categoria 1° - Contributi e concorsi da privati e da enti diversi	185.988,00	24.300,00	0,00	24.300,00	0,00	0,00	
		208.547,36	208.547,36	0,00	208.547,36	172.030,10	0,00	
00000060	proventi da terzi per attività	238.212,00 334.797,25	243.000,00 334.797,25	0,00 0,00	281.885,00 394.550,31	215.120,27 220.372,04	-38.885,00 -59.753,06	
2020202	Totale Categoria 2° - Proventi dei servizi erogati dall'ARPA	238.212,00 334.797,25	243.000,00 334.797,25	0,00 0,00	281.885,00 394.550,31	215.120,27 220.372,04	-38.885,00 -59.753,06	
00000075	interessi attivi su giacenze di cassa c/o tesoriere	36.200,00 30.695,58	26.200,00 30.695,58	0,00 0,00	25.756,33 24.011,85	0,00 24.011,85	443,67 6.683,73	
2020205	Totale Categoria 5° - Interessi attivi	36.200,00 30.695,58	26.200,00 30.695,58	0,00 0,00	25.756,33 24.011,85	0,00 24.011,85	443,67 6.683,73	
00000080	rimborsi vari	10.400,00 598,41	10.400,00 598,41	0,00 0,00	6.852,78 598,41	6.852,78 598,41	3.547,22 0,00	
00000081	Rimborsi ANPA per gemellaggio ARPA-ANPA per promozione delle Agenzie ambientali meridionali	0,00 50.648,92	54.000,00 50.648,92	0,00 0,00	54.000,00 43.508,23	0,00 43.508,23	0,00 7.140,69	
2020206	Totale Categoria 6° - Recupero, rimborsi e concorsi vari	10.400,00 51.247,33	64.400,00 51.247,33	0,00 0,00	60.852,78 44.106,64	6.852,78 44.106,64	3.547,22 7.140,69	

A.R.P.A. VALLE D'AOSTA

**Situazione al 31/12/2002
Parte Entrata - Esercizio 02**

Codice	Capitolo		Previsione iniziale	Previsione attuale	Prenotato	Accertato	Riscosso	Disponibile
	Descrizione							
2020000	Totale Entrate da rendite patrimoniali e utili	CMP RES	470.800,00 625.287,52	357.900,00 625.287,52	0,00 0,00	392.794,11 671.216,16	221.973,05 460.520,63	-34.894,11 -45.928,64
2000000	Totale TITOLO 2° - Entrate derivanti da rendite patrim. da utili e servizi dell'ARPA	CMP RES	470.800,00 625.287,52	357.900,00 625.287,52	0,00 0,00	392.794,11 671.216,16	221.973,05 460.520,63	-34.894,11 -45.928,64
00000095	Contributo regionale per danni causati dall'alluvione alla stazione di monitoraggio di Donnas	CMP RES	0,00 180.759,91	0,00 180.759,91	0,00 0,00	0,00 180.759,91	0,00 113.058,54	0,00 0,00
3030302	Totale Categoria 2° - Contributi regionali in c/capitale	CMP RES	0,00 180.759,91	0,00 180.759,91	0,00 0,00	0,00 180.759,91	0,00 113.058,54	0,00 0,00
3030000	Totale Entrate da alienazioni e ammortamento	CMP RES	0,00 180.759,91	0,00 180.759,91	0,00 0,00	0,00 180.759,91	0,00 113.058,54	0,00 0,00
3000000	Totale TITOLO 3° - Entrate da alienazione e ammortamento beni patrim., trasf., risc.crediti	CMP RES	0,00 180.759,91	0,00 180.759,91	0,00 0,00	0,00 180.759,91	0,00 113.058,54	0,00 0,00
00000130	Mutuo FINAOSTA per costruzione nuova sede ARPA	CMP RES	0,00 2.065.827,60	2.556.086,00 2.065.827,60	0,00 0,00	2.556.086,00 0,00	299.130,00 0,00	0,00 2.065.827,60
4040401	Totale Categoria 1° - Mutui e prestiti	CMP RES	0,00 2.065.827,60	2.556.086,00 2.065.827,60	0,00 0,00	2.556.086,00 0,00	299.130,00 0,00	0,00 2.065.827,60
4040000	Totale Entrate da mutui prestiti e altre oper.creditizie	CMP RES	0,00 2.065.827,60	2.556.086,00 2.065.827,60	0,00 0,00	2.556.086,00 0,00	299.130,00 0,00	0,00 2.065.827,60
4000000	Totale TITOLO 4° -Entrate da mutui, prestiti o altre oper.creditizie	CMP RES	0,00 2.065.827,60	2.556.086,00 2.065.827,60	0,00 0,00	2.556.086,00 0,00	299.130,00 0,00	0,00 2.065.827,60

A.R.P.A. VALLE D'AOSTA

**Situazione al 31/12/2002
Parte Entrata - Esercizio 02**

Capitolo		Codice	Descrizione	Previsione iniziale	Previsione attuale	Prenotato	Accertato	Riscosso	Disponibile
00000150		CMP RES	rimborso anticipazioni di fondi per il servizio economato	2.600,00 5.164,57	2.600,00 5.164,57	0,00 0,00	1.500,00 5.164,57	0,00 5.164,57	1.100,00 0,00
00000155		CMP RES	ritenute erariali a carico del personale dipendente	361.600,00 0,00	406.600,00 0,00	0,00 0,00	374.619,66 0,00	374.619,66 0,00	31.980,34 0,00
00000160		CMP RES	ritenute erariali d'acconto sull'indennità spettante al Direttore	29.000,00 0,00	53.886,70 0,00	0,00 0,00	53.886,70 0,00	53.886,70 0,00	-886,70 0,00
00000165		CMP RES	ritenute erariali d'acconto sui compensi erogati ai consulenti	25.900,00 10.294,44	25.900,00 0,00	0,00 0,00	12.108,54 0,00	12.108,54 0,00	13.791,46 0,00
00000170		CMP RES	addizionale regionale IRPEF	13.000,00 3.378,06	18.000,00 0,00	0,00 0,00	12.346,08 0,00	12.346,08 0,00	5.653,92 0,00
00000175		CMP RES	ritenute previdenziali ed assistenziali a carico del personale	187.500,00 0,00	200.000,00 0,00	0,00 0,00	188.493,50 0,00	188.079,20 0,00	11.506,50 0,00
00000180		CMP RES	ritenute a carico del personale per conto terzi (sindacali-riscatti vari e cessione del quinto)	13.000,00 1.507,47	13.000,00 0,00	0,00 0,00	11.177,59 0,00	11.177,59 0,00	1.822,41 0,00
00000190		CMP RES	ritenute INPS a carico professionisti	2.600,00 5.812,79	2.600,00 0,00	0,00 0,00	136,23 0,00	136,23 0,00	2.463,77 0,00
50500017		CMP RES	Totale Categoria 1° - Partite di giro	635.200,00 26.157,33	721.700,00 5.164,57	0,00 0,00	654.268,30 5.164,57	652.354,00 5.164,57	67.431,70 0,00
50500000		CMP RES	Totale Entrate per contabilità speciali	635.200,00 26.157,33	721.700,00 5.164,57	0,00 0,00	654.268,30 5.164,57	652.354,00 5.164,57	67.431,70 0,00

A.R.P.A. VALLE D'AOSTA

i. - Situazione al 31/12/2002
Parte Entrata - Esercizio 02

Capitolo		Previsione iniziale	Previsione attuale	Prenotato	Accertato	Riscosso	Disponibile
Codice	Descrizione						
5000000	Totale TITOLO 5° - Entrate per contabilità speciali	CMP RES	721.700,00 5.164,57	0,00 0,00	654.268,30 5.164,57	652.354,00 5.164,57	67.431,70 0,00
	TOTALE ENTRATE	CMP RES	8.173.978,42 2.935.915,68	0,00 0,00	8.141.440,83 1.131.613,02	5.523.457,05 794.340,04	32.537,59 1.804.302,66
	AVANZO DI AMMINISTRAZIONE	CMP	554.765,07				
	TOTALE GENERALE ENTRATE	CMP RES	8.728.743,49 2.935.915,68	0,00 0,00	8.141.440,83 1.131.613,02	5.523.457,05 794.340,04	587.302,66 1.804.302,66

A.R.P.A. VALLE D'AOSTA

STAMPA CONTO CONSUNTIVO
QUADRO GENERALE RIASSUNTIVO DELLE ENTRATE - ANNO 2002

ENTRATE	COMPETENZA					RESIDUI					
	Previsioni iniziali	Previsioni definitive	% di def.ne	Accertamenti	Riscossioni	% di realizz.ne	Residui di Competenza	Conservati	Riscossi	% di realizz.ne	Rimasti
TITOLO 1° - Entrate da contrib. e trasf. correnti da enti pubblici	3.200.000,00	4.538.292,42	41,82%	4.538.292,42	4.350.000,00	95,85%	188.292,42	274.472,38	215.596,30	78,55%	58.876,08
TITOLO 2° - Entrate derivanti da rendite patrim. da utili e servizi dell'ARPA	470.800,00	357.900,00	-23,98%	392.794,11	221.973,05	56,51%	170.821,06	671.216,16	460.520,63	68,61%	210.695,53
TITOLO 3° - Entrate da alienazione e ammortamento beni patrim., trasf., risc. crediti	0,00	0,00	0,00%	0,00	0,00	0,00%	0,00	180.759,91	113.058,54	62,55%	67.701,37
TITOLO 4° - Entrate da mutui, prestiti o altre oper. creditizie	0,00	2.556.086,00	0,00%	2.556.086,00	299.130,00	11,70%	2.256.956,00	0,00	0,00	0,00%	0,00
TOTALE ENTRATE FINALI....	3.670.800,00	7.452.278,42	103,02%	7.487.172,53	4.871.103,05	65,08%	2.616.069,48	1.126.448,45	789.175,47	70,06%	337.272,98
TITOLO 5° - Entrate per contabilità speciali	635.200,00	721.700,00	13,82%	654.268,30	652.354,00	99,71%	1.914,30	5.164,57	5.164,57	100,00%	0,00
TOTALE.....	4.306.000,00	8.173.978,42	89,83%	8.141.440,83	5.523.457,05	67,84%	2.617.983,78	1.131.613,02	794.340,04	70,20%	337.272,98
Avanzo di Amm.ne.....	458.000,00	554.765,07	21,13%								
Fondo di cassa al 1 Gennaio..	877.112,68										
TOTALE COMPLESSIVO DELLE ENTRATE.....	4.764.000,00	8.728.743,49	83,22%	8.141.440,83	5.523.457,05	67,84%	2.617.983,78	1.131.613,02	794.340,04	70,20%	337.272,98

**GESTIONE RESIDUI PASSIVI AL 1/1/2002
PER ANNO DI PROVENIENZA**

CAPITOLO	DESCRIZIONE	Anno di provenienza	Importo ultimo consuntivo	Importo pagato	Insussistenze e sopravvenienze	Importo da conservare
10	compensi, indennità e rimborsi vari al Direttore generale	2001	€ 21.665,63	€ 21.426,20	€ 239,43	€ 0,00
15	compensi, indennità al Collegio dei Revisori	1999	€ 3.087,17	€ 3.087,17	€ -	€ -
		2000	€ 3.615,20	€ 3.609,47	€ 5,73	€ 0,00
		2001	€ 3.615,20	€ 3.615,20	€ -	€ -
21	irap a carico ente per compensi al direttore generale	2001	€ 258,62	€ 258,62	€ -	€ -
30	spese di rappresentanza	2001	€ 971,62	€ 971,61	€ 0,01	€ 0,00
35	stipendi fissi	2001	€ 2.633,93	€ 2.029,41	€ 604,52	€ -
36	lavoro straordinario	2001	€ 686,78	€ 585,46	€ 101,32	€ -
40	indennità e rimborso spese per missioni e trasferte	2001	€ 299,24	€ 154,52	€ 144,72	€ -
45	contributi previdenziali a carico ARPA	2001	€ 555,52	€ 555,52	€ -	€ -
50	formazione, riqualificazione e aggiornamento	2001	€ 1.504,42	€ 753,17	€ 100,51	€ 650,74
55	spese per concorsi pubblici e selezioni	2001	€ 6.663,84	€ 3.656,10	€ 3.007,74	€ -
61	irap su stipendi e compensi	2001	€ 258,23	€ -	€ 258,23	€ -
70	acquisto materiale vario di consumo	2001	€ 3.994,62	€ 3.878,00	€ 65,09	€ 51,53
75	spese per acquisto libri ed abbonamenti periodici	2001	€ 2.240,54	€ 620,52	€ 1.620,02	€ -
80	spese di promozione e pubblicitarie	2000	€ 8.588,58	€ -	€ 8.588,58	€ -
		2001	€ 74,37	€ -	€ 74,37	€ -
81	spese per acquisto programmi informatici	2001	€ 1.859,24	€ 1.859,24	€ -	€ -
85	acquisti combustibili carburanti e lubrificanti	2001	€ 2.092,37	€ 1.234,08	€ 858,29	€ -
92	spese per energia elettrica	2001	€ 5.508,57	€ 5.202,32	€ 306,25	€ -
95	spese telefoniche	2000	€ 6.164,63	€ 6.130,52	€ 34,11	€ 0,00
		2001	€ 10.867,86	€ 10.805,67	€ -	€ 62,19
115	spese condominiali	2001	€ 2.321,49	€ 2.315,80	€ 5,69	€ 0,00
120	spese per pulizia locali	2001	€ 4.343,97	€ 3.863,14	€ 480,83	€ -

**GESTIONE RESIDUI PASSIVI AL 1/1/2002
PER ANNO DI PROVENIENZA**

CAPITOLO	DESCRIZIONE	Anno di provenienza	Importo ultimo consuntivo	Importo pagato	Insussistenze e sopravvenienze	Importo da conservare
125	rimborso spese relative al servizio di tesoreria	2001	€ 473,74	€ 160,85	€ 312,89	-
142	spese per leasing fotocopiatore	2001	€ 784,19	€ 246,90	€ 537,29	-
145	manutenzione e riparazione mobili	2001	€ 153,70	€ 153,70	-	-
150	manutenzione automezzi	2001	€ 181,59	€ 181,59	-	-
155	affitto immobili	2001	€ 1.248,99	-	€ 1.248,99	-
160	noleggio automezzi	2000	€ 511,65	-	€ 511,65	-
165	consulenze amministrative	2001	€ 2.901,22	€ 1.445,12	€ 1.456,10	-
		2000	€ 13.987,72	€ 6.144,85	€ 7.842,87	-
167	funzionamento nucleo di valutazione	2001	€ 26.088,82	€ 17.945,86	€ 2.203,71	€ 5.939,25
170	inps a carico ente per consulenze amministrative	2001	€ 2.942,77	€ 336,22	-	€ 2.606,55
171	irap su consulenze	2001	€ 272,00	€ 89,52	€ 41,32	€ 141,16
172	inail su consulenze	2001	€ 169,14	€ 87,80	-	€ 81,34
		2000	€ 1.755,96	-	€ 1.755,96	-
175	consulenze legali	2001	€ 516,46	€ 111,00	€ 405,46	-
		2000	€ 2.139,79	€ 2.040,87	€ 98,92	-
185	imposte e tasse diverse (irpeg, irap, ecc.)	2001	€ 9.647,71	€ 4.905,56	-	€ 4.742,15
200	iva a debito	2001	€ 13.427,88	€ 67,81	-	€ 13.360,07
205	imposta erariale su interessi attivi per le giacenze di cassa presso la tesoreria	2001	€ 9.831,92	€ 9.446,02	-	€ 385,90
215	spese per attività di leader del CTN CON	2001	€ 8.263,31	€ 55,78	€ 8.207,53	-
		1999	€ 5.024,33	€ 5.024,33	-	-
		2000	€ 1.115,55	-	€ 1.115,55	-
220	stipendi fissi	2001	€ 206.950,91	€ 179.787,53	€ 1.656,94	€ 25.506,44
225	indennità e rimborso spese per missioni e trasferte	2001	€ 3.356,97	€ 3.095,73	€ 261,24	-
226	lavoro straordinario	2001	€ 219,25	€ 99,05	€ 120,20	-
230	contributi previdenziali a carico ARPA	2001	€ 776,87	-	€ 776,87	-
		2001	€ 1.032,91	-	€ 1.032,91	-

**GESTIONE RESIDUI PASSIVI AL 1/1/2002
PER ANNO DI PROVENIENZA**

CAPITOLO	DESCRIZIONE	Anno di provenienza	Importo ultimo consuntivo	Importo pagato	Insussistenze e sopravvenienze	Importo da conservare
236	irap su stipendi	2001	€ 309,87	€ -	€ 309,87	-
240	materiale vario di consumo	2001	€ 6.097,68	€ 6.097,66	€ 0,02	€ 0,00
245	manutenzione attrezzature e tecniche scientifiche	2001	€ 860,41	€ 731,30	€ 129,11	-
250	consulenze tecniche	2001	€ 640,41	€ 640,40	€ 0,01	€ 0,00
261	spese per realizzazione progetto AIR SPACE MONT BLANC	1999	€ 82.892,97	€ 10.689,92	€ 72.203,05	-
265	stipendi fissi	2001	€ 774,69	€ 477,12	€ 297,57	-
270	indennità e rimborso spese per missioni e trasferte	2001	€ 370,06	€ 369,80	€ 0,26	€ 0,00
271	lavoro straordinario	2001	€ 364,54	€ 278,72	€ 85,82	-
275	contributi previdenziali a carico ARPA	2001	€ 258,23	€ -	€ 258,23	-
276	irap su stipendi	2001	€ 77,47	€ -	€ 77,47	-
290	gestione rete di rilevamento inquinamento atmosferico	2001	€ 34.344,38	€ 14.719,02	€ -	€ 19.625,36
310	manutenzione attrezzature e tecniche scientifiche	2001	€ 9.761,04	€ 9.761,04	€ -	-
325	stipendi fissi	2001	€ 5.681,03	€ 5.660,29	€ 20,74	€ 0,00
330	indennità e rimborso spese per missioni e trasferte	2001	€ 1.738,67	€ 1.637,47	€ 101,20	-
331	lavoro straordinario	2001	€ 2.417,43	€ 271,20	€ 2.146,23	-
335	contributi previdenziali a carico ARPA	2001	€ 1.549,37	€ -	€ 1.549,37	-
336	irap a carico ente su stipendi	2001	€ 516,46	€ -	€ 516,46	-
355	manutenzione attrezzature e tecniche scientifiche	2001	€ 49,58	€ 49,58	€ -	-
370	spese per attività di partecipante del CTN AIM	2001	€ 130,72	€ 130,72	€ -	-
375	stipendi fissi	2001	€ 4.648,11	€ 4.044,64	€ 603,47	-
380	indennità e rimborso spese per missioni e trasferte	2001	€ 1.403,18	€ 1.403,18	€ -	-
381	lavoro straordinario	2001	€ 1.108,46	€ 123,58	€ 984,88	-

**GESTIONE RESIDUI PASSIVI AL 1/1/2002
PER ANNO DI PROVENIENZA**

CAPITOLO	DESCRIZIONE	Anno di provenienza	Importo ultimo consuntivo	Importo pagato	Insussistenze e sopravvenienze	Importo da conservare
385	contributi previdenziali a carico ARPA	2001	€ 1.291,14	€ -	€ 1.291,14	€ -
386	irap a carico ente su stipendi	2001	€ 413,17	€ -	€ 413,17	€ -
390	formazione, riqualificazione e aggiornamento del personale	2001	€ 807,08	€ 771,32	€ 35,76	€ -
395	materiale vario di consumo	2000	€ 374,39	€ 186,48	€ 187,91	€ -
		2001	€ 6.835,02	€ 4.451,09	€ 2.185,94	€ 197,99
400	manutenzione attrezzature e tecniche scientifiche	2001	€ 1.987,59	€ 1.669,86	€ 317,73	€ -
416	spese per realizzazione progetto AIR ESPACE MONT BLANC	1999	€ 41.309,73	€ -	€ 41.309,73	€ -
420	stipendi fissi	2001	€ 12.394,97	€ 8.391,62	€ 4.003,35	€ -
425	indennità e rimborso spese per missioni e trasferte	2001	€ 754,45	€ 439,41	€ 315,04	€ -
426	lavoro straordinario	2001	€ 1.032,91	€ -	€ 1.032,91	€ -
430	contributi previdenziali a carico ARPA	2001	€ 1.998,53	€ -	€ 1.998,53	€ -
431	irap su stipendi ai dipendenti	2001	€ 1.291,14	€ -	€ 1.291,14	€ -
445	acquisto reattivi	2001	€ 8.299,82	€ 8.025,87	€ 273,95	€ -
450	materiale vario di consumo	2000	€ 372,84	€ -	€ 372,84	€ -
		2001	€ 5.677,17	€ 5.608,95	€ 68,22	€ 0,00
455	servizio smaltimento rifiuti tossici e nocivi	2001	€ 913,28	€ 380,62	€ 532,66	€ -
460	servizi di lavanderia	2001	€ 1.135,51	€ 247,80	€ 887,71	€ -
461	servizio di pulizia vetreria	2001	€ 3.827,98	€ 3.827,98	€ -	€ -
470	rimborso all'usl di costi di gestione del patrimonio immobiliare concesso all'arpa	2001	€ 24.540,38	€ 24.540,38	€ -	€ -
475	manutenzione attrezzature e tecniche scientifiche	2001	€ 20.164,37	€ 20.161,96	€ 2,41	€ 0,00
495	servizio per certificazione di qualità ed accreditamento	2001	€ 4.637,78	€ 4.342,77	€ 295,01	€ 0,00
482	spese per corresponsione compensi arretrati al personale della dirigenza	2001	€ 30.546,82	€ 30.546,82	€ -	€ -
486	spese per visite fiscali al personale	2001	€ 258,23	€ -	€ 258,23	€ -

**GESTIONE RESIDUI PASSIVI AL 1/1/2002
PER ANNO DI PROVENIENZA**

CAPITOLO	DESCRIZIONE	Anno di provenienza	Importo ultimo consuntivo	Importo pagato	Insussistenze e sopravvenienze	Importo da conservare
492	spese per analisi e visite mediche al personale (d.lgs 626/94)	2001	€ 298,40	€ 100,83	€ 197,57	€ -
497	arretrati indennità di missione personale dipendente	2001	€ 5.390,21	€ 5.330,89	€ -	€ 59,32
496	spese varie per gemellaggio ARPA-ANPA per promozione delle agenzie ambientali meridionali	2001	€ 3.273,97	€ 3.273,97	€ -	€ 0,00
540	acquisti programmi informatici	2000	€ 743,69	€ -	€ 743,69	€ -
		2001	€ 2.065,83	€ -	€ -	€ 2.065,83
541	acquisto macchine per uffici ed attrezzature informatiche	2001	€ 6.524,71	€ 5.719,04	€ 805,67	€ -
545	investimenti per nuova sede dell'arpa	1999	€ 2.065.827,60	€ -	€ 2.065.827,60	€ -
		2000	€ 166.918,87	€ -	€ 166.918,87	€ -
550	acquisto mobili e arredi	2001	€ 148,74	€ 148,64	€ 0,10	€ 0,00
555	manutenzioni straordinarie	2001	€ 2.685,58	€ -	€ -	€ 2.685,58
560	acquisti strumentazioni di misura	2001	€ 28.428,34	€ 27.759,01	€ -	€ 669,33
570	manutenzione straordinaria attrezzature in dotazione	2001	€ 8.540,37	€ 8.540,37	€ -	€ -
575	impianti e macchinari	2001	€ 157.864,87	€ 117.390,35	€ 2,18	€ 40.472,34
590	impianti e macchinari	2001	€ 1.704,31	€ 1.704,31	€ -	€ -
595	attrezzature varie	2001	€ 2.880,82	€ 2.846,73	€ 34,09	€ 0,00
600	manutenzioni straordinarie attrezzature in dotazione	2001	€ 626,98	€ 626,98	€ -	€ -
604	acquisto materiale per la sicurezza sul posto di lavoro (d. lgs 626/94)	2000	€ 65,07	€ -	€ 65,07	€ -
605	acquisto strumentazione di misura	2001	€ 20.456,40	€ 9.995,02	€ 10.461,38	€ -
620	manutenzione straordinaria attrezzature in dotazione	2001	€ 2.054,67	€ 2.054,67	€ -	€ -
625	impianti e macchinari	2001	€ 32.142,00	€ 32.142,00	€ -	€ -
630	acquisto attrezzature e altri beni, comprese manutenzioni straordinarie	2001	€ 5.101,28	€ 5.101,27	€ 0,01	€ 0,00

**GESTIONE RESIDUI PASSIVI AL 1/1/2002
PER ANNO DI PROVENIENZA**

CAPITOLO	DESCRIZIONE	Anno di provenienza	Importo ultimo consuntivo	Importo pagato	Insisistenze e sopravvenienze	Importo da conservare
635	manutenzioni straordinarie attrezzature in dotazione	2000	€ 886,24	€ 886,24	€ -	€ -
		2001	€ 5.164,57	€ 3.720,00	€ -	€ 1.444,57
665	versamento ritenute erariali d'acconto sui compensi erogati ai consulenti	2001	€ 2.466,18	€ 2.465,39	€ 0,79	€ 0,00
670	versamento addizionale regionale IRPEF	2001	€ 3,78	€ -	€ 3,78	€ -
675	versamento ritenute previdenziali ed assistenziali a carico del personale	2001	€ 34,73	€ -	€ 34,73	€ -
680	versamento ritenute a carico dipendenti per conto terzi	2001	€ 1.393,79	€ 1.393,79	€ -	€ -
690	versamento ritenute INPS a carico dei professionisti	2001	€ 105,27	€ 44,76	€ 60,51	€ -
	TOTALE GENERALE PARTE SPESA		€ 3.258.303,32	€ 709.960,66	€ 2.427.595,02	€ 120.747,64

A.R.P.A. VALLE D'AOSTA

**Situazione al 31/12/2002
Parte Spesa - Esercizio 02**

Funzione Titolo 1°
Servizio Sezione 1° Organi Istituzionali
Centro di Costo organi Istituzionali

Codice	Capitolo		Previsione iniziale	Previsione attuale	Prenotato	Impegnato	Liquidato	Pagato	Disponibile
	Denominazione / Responsabile								
00000010	compensi, indennità e rimborsi vari al Direttore Generale	CMP	144.100,00	144.100,00	0,00	141.655,57	0,00	134.183,38	2.444,43
		SVI	0,00	0,00	0,00	0,00	0,00	0,00	0,00
		TOT	144.100,00	144.100,00	0,00	141.655,57	0,00	134.183,38	2.444,43
	Organi Istituzionali -	RES	21.655,63	21.655,63	0,00	21.426,20	0,00	21.426,20	229,43
00000011	Arretrati compensi aggiuntivi per risultati quinquennio 97/01 al direttore generale-spesa unanimum	CMP	0,00	40.200,00	0,00	40.200,00	0,00	40.158,24	0,00
		SVI	0,00	0,00	0,00	0,00	0,00	0,00	0,00
		TOT	0,00	40.200,00	0,00	40.200,00	0,00	40.158,24	0,00
		RES	0,00	0,00	0,00	0,00	0,00	0,00	0,00
00000015	compensi, indennità al Collegio dei Revisori	CMP	3.700,00	3.700,00	0,00	3.700,00	0,00	0,00	0,00
		SVI	0,00	0,00	0,00	0,00	0,00	0,00	0,00
		TOT	3.700,00	3.700,00	0,00	3.700,00	0,00	0,00	0,00
	Organi Istituzionali -	RES	10.317,57	10.317,57	0,00	10.311,84	0,00	10.311,84	5,73
00000021	IRAP a carico ente per compensi al Direttore Generale	CMP	12.300,00	12.300,00	0,00	12.300,00	0,00	9.230,77	0,00
		SVI	0,00	0,00	0,00	0,00	0,00	0,00	0,00
		TOT	12.300,00	12.300,00	0,00	12.300,00	0,00	9.230,77	0,00
	Organi Istituzionali -	RES	258,62	258,62	0,00	258,62	0,00	258,62	0,00
00000025	oneri assicurativi per Direttore Generale	CMP	2.100,00	2.100,00	0,00	2.100,00	0,00	2.100,00	0,00
		SVI	0,00	0,00	0,00	0,00	0,00	0,00	0,00
		TOT	2.100,00	2.100,00	0,00	2.100,00	0,00	2.100,00	0,00
	Organi Istituzionali -	RES	0,00	0,00	0,00	0,00	0,00	0,00	0,00
00000030	spese di rappresentanza	CMP	9.300,00	9.300,00	0,00	9.265,96	0,00	612,88	34,04
		SVI	0,00	0,00	0,00	0,00	0,00	0,00	0,00
		TOT	9.300,00	9.300,00	0,00	9.265,96	0,00	612,88	34,04
	Organi Istituzionali -	RES	974,20	971,62	0,00	971,61	0,00	971,61	0,01

NB. DISPONIBILE = ECONOMIE (+) o DISECONOMIE (-)

A.R.P.A. VALLE D'AOSTA

**Situazione al 31/12/2002
Parte Spesa - Esercizio 02**

Funzione Titolo 1°
Servizio Sezione 1° Organi istituzionali
Centro di Costo organi istituzionali

Codice	Capitolo		Previsione iniziale	Previsione attuale	Prenotato	Impegnato	Liquidato	Pagato	Disponibile
	Denominazione / Responsabile								
1011020	Totale Categoria 2° Acquisto di beni e servizi		171.500,00 0,00	211.700,00 0,00	0,00 0,00	209.221,53 0,00	0,00 0,00	186.285,27 0,00	2.478,47 0,00
	TOT		171.500,00	211.700,00	0,00	209.221,53	0,00	186.285,27	2.478,47
	RES		33.206,02	33.203,44	0,00	32.968,27	0,00	32.968,27	235,17
1000000	Totale TITOLO 1° - Spese Correnti		171.500,00 0,00	211.700,00 0,00	0,00 0,00	209.221,53 0,00	0,00 0,00	186.285,27 0,00	2.478,47 0,00
	TOT		171.500,00	211.700,00	0,00	209.221,53	0,00	186.285,27	2.478,47
	RES		33.206,02	33.203,44	0,00	32.968,27	0,00	32.968,27	235,17
	Totale organi istituzionali		171.500,00 0,00	211.700,00 0,00	0,00 0,00	209.221,53 0,00	0,00 0,00	186.285,27 0,00	2.478,47 0,00
	TOT		171.500,00	211.700,00	0,00	209.221,53	0,00	186.285,27	2.478,47
	RES		33.206,02	33.203,44	0,00	32.968,27	0,00	32.968,27	235,17

A.R.P.A. VALLE D'AOSTA

**Situazione al 31/12/2002
Parte Spesa - Esercizio 02**

Funzione Titolo 1°
Servizio Sezione 2° Amministrazione generale
Centro di Costo Amministrazione generale

Codice	Capitolo		Previsione iniziale	Previsione attuale	Prenotato	Impegnato	Liquidato	Pagato	Disponibile
	Denominazione / Responsabile								
00000035	stipendi fissi	CMP SVI TOT RES	371.900,00 0,00 371.900,00 2.633,93	334.900,00 0,00 334.900,00 2.633,93	0,00 0,00 0,00 0,00	334.900,00 0,00 334.900,00 2.029,41	0,00 0,00 0,00 0,00	322.963,30 0,00 322.963,30 2.029,41	0,00 0,00 0,00 604,52
00000036	lavoro straordinario	CMP SVI TOT RES	3.100,00 0,00 3.100,00 686,78	3.100,00 0,00 3.100,00 686,78	0,00 0,00 0,00 0,00	3.100,00 0,00 3.100,00 585,46	0,00 0,00 0,00 0,00	1.190,86 0,00 1.190,86 585,46	0,00 0,00 0,00 101,32
00000040	indennità e rimborso spese per missioni e trasferte	CMP SVI TOT RES	2.600,00 0,00 2.600,00 299,23	2.600,00 0,00 2.600,00 299,23	0,00 0,00 0,00 0,00	2.600,00 0,00 2.600,00 154,52	0,00 0,00 0,00 0,00	1.320,37 0,00 1.320,37 154,52	0,00 0,00 0,00 144,72
00000045	contributi previdenziali a carico ARPA	CMP SVI TOT RES	103.300,00 0,00 103.300,00 555,52	95.300,00 0,00 95.300,00 555,52	0,00 0,00 0,00 0,00	95.300,00 0,00 95.300,00 555,52	0,00 0,00 0,00 0,00	89.597,02 0,00 89.597,02 555,52	0,00 0,00 0,00 0,00
00000050	formazione, riqualificazione e aggiornamento professionale del personale	CMP SVI TOT RES	13.000,00 0,00 13.000,00 1.504,42	13.000,00 0,00 13.000,00 1.504,42	0,00 0,00 0,00 0,00	10.601,30 0,00 10.601,30 1.403,91	0,00 0,00 0,00 0,00	9.696,53 0,00 9.696,53 753,17	2.398,70 0,00 2.398,70 100,51
00000055	spese per concorsi pubblici e selezioni	CMP SVI TOT RES	5.200,00 0,00 5.200,00 6.663,84	6.200,00 0,00 6.200,00 6.663,84	0,00 0,00 0,00 0,00	6.100,50 0,00 6.100,50 3.656,10	0,00 0,00 0,00 0,00	4.810,79 0,00 4.810,79 3.656,10	99,50 0,00 99,50 3.007,74

A.R.P.A. VALLE D'AOSTA

**Situazione al 31/12/2002
Parte Spesa - Esercizio 02**

Funzione Titolo 1°
Servizio Sezione 2° Amministrazione generale
Centro di Costo amministrazione generale

Codice	Capitolo		Previsione iniziale	Previsione attuale	Prenotato	Impegnato	Liquidato	Pagato	Disponibile
	Denominazione / Responsabile								
00000061	IRAP su stipendi		33.600,00	29.600,00	0,00	29.600,00	0,00	27.913,67	0,00
		CMP	0,00	0,00	0,00	0,00	0,00	0,00	0,00
		SVI	0,00	0,00	0,00	0,00	0,00	0,00	0,00
		TOT	33.600,00	29.600,00	0,00	29.600,00	0,00	27.913,67	0,00
		RES	258,23	258,23	0,00	0,00	0,00	0,00	258,23
1012010	Totale Categoria 1° Personale		532.700,00	484.700,00	0,00	482.201,80	0,00	457.492,54	2.498,20
		CMP	0,00	0,00	0,00	0,00	0,00	0,00	0,00
		SVI	0,00	0,00	0,00	0,00	0,00	0,00	0,00
		TOT	532.700,00	484.700,00	0,00	482.201,80	0,00	457.492,54	2.498,20
		RES	12.601,95	12.601,96	0,00	8.384,92	0,00	7.734,18	4.217,04
00000070	cancelleria, stampati, materiale di consumo ed altre spese d'ufficio		17.600,00	12.600,00	0,00	8.084,84	0,00	6.097,19	4.535,16
		CMP	0,00	0,00	0,00	0,00	0,00	0,00	0,00
		SVI	0,00	0,00	0,00	0,00	0,00	0,00	0,00
		TOT	17.600,00	12.600,00	0,00	8.084,84	0,00	6.097,19	4.535,16
		RES	3.942,10	3.994,62	0,00	3.929,58	0,00	3.878,00	65,09
00000073	materiale informatico di consumo		7.300,00	7.300,00	0,00	7.300,00	0,00	5.881,01	0,00
		CMP	0,00	0,00	0,00	0,00	0,00	0,00	0,00
		SVI	0,00	0,00	0,00	0,00	0,00	0,00	0,00
		TOT	7.300,00	7.300,00	0,00	7.300,00	0,00	5.881,01	0,00
		RES	0,00	0,00	0,00	0,00	0,00	0,00	0,00
00000075	spese per acquisto libri ed abbonamenti periodici		7.800,00	7.800,00	0,00	7.752,26	0,00	7.260,11	47,74
		CMP	0,00	0,00	0,00	0,00	0,00	0,00	0,00
		SVI	0,00	0,00	0,00	0,00	0,00	0,00	0,00
		TOT	7.800,00	7.800,00	0,00	7.752,26	0,00	7.260,11	47,74
		RES	2.240,54	2.240,54	0,00	620,52	0,00	620,52	1.620,02
00000080	spese di promozione e pubblicitarie		16.100,00	19.100,00	0,00	19.100,00	0,00	12.849,53	0,00
		CMP	0,00	0,00	0,00	0,00	0,00	0,00	0,00
		SVI	0,00	0,00	0,00	0,00	0,00	0,00	0,00
		TOT	16.100,00	19.100,00	0,00	19.100,00	0,00	12.849,53	0,00
		RES	8.662,95	8.662,95	0,00	0,00	0,00	0,00	8.662,95

A.R.P.A. VALLE D'AOSTA

**Situazione al 31/12/2002
Parte Spesa - Esercizio 02**

Funzione Titolo 1°
Servizio Sezione 2° Amministrazione generale
Centro di Costo amministrazione generale

Codice	Capitolo		Previsione iniziale	Previsione attuale	Prenotato	Impegnato	Liquidato	Pagato	Disponibile
	Denominazione / Responsabile								
00000081	software in licenza d'uso	CMP	7.800,00	0,00	0,00	0,00	0,00	0,00	0,00
		SVI	0,00	0,00	0,00	0,00	0,00	0,00	0,00
		TOT	7.800,00	0,00	0,00	0,00	0,00	0,00	0,00
	Amministrazione -	RES	1.859,24	1.859,24	0,00	1.859,24	0,00	1.859,24	0,00
00000085	carburanti e lubrificanti per autorazione, piccole manutenzioni	CMP	10.400,00	10.400,00	0,00	10.400,00	0,00	7.036,13	0,00
		SVI	0,00	0,00	0,00	0,00	0,00	0,00	0,00
		TOT	10.400,00	10.400,00	0,00	10.400,00	0,00	7.036,13	0,00
	Amministrazione -	RES	2.092,37	2.092,37	0,00	1.234,08	0,00	1.234,08	858,29
00000092	energia elettrica	CMP	24.300,00	18.300,00	0,00	18.300,00	0,00	14.234,97	0,00
		SVI	0,00	0,00	0,00	0,00	0,00	0,00	0,00
		TOT	24.300,00	18.300,00	0,00	18.300,00	0,00	14.234,97	0,00
	Amministrazione -	RES	5.508,57	5.508,57	0,00	5.202,32	0,00	5.202,32	306,25
00000095	spese telefoniche	CMP	41.400,00	44.400,00	0,00	44.400,00	0,00	38.391,89	0,00
		SVI	0,00	0,00	0,00	0,00	0,00	0,00	0,00
		TOT	41.400,00	44.400,00	0,00	44.400,00	0,00	38.391,89	0,00
	Amministrazione -	RES	17.032,49	17.032,49	0,00	16.998,38	0,00	16.998,38	34,11
00000100	assicurazione automezzi	CMP	5.200,00	5.200,00	0,00	4.079,08	0,00	4.079,08	1.120,92
		SVI	0,00	0,00	0,00	0,00	0,00	0,00	0,00
		TOT	5.200,00	5.200,00	0,00	4.079,08	0,00	4.079,08	1.120,92
	Amministrazione -	RES	0,00	0,00	0,00	0,00	0,00	0,00	0,00
00000105	altri premi di assicurazione	CMP	15.500,00	20.500,00	0,00	20.329,11	0,00	20.329,11	170,89
		SVI	0,00	0,00	0,00	0,00	0,00	0,00	0,00
		TOT	15.500,00	20.500,00	0,00	20.329,11	0,00	20.329,11	170,89
	Amministrazione -	RES	0,00	0,00	0,00	0,00	0,00	0,00	0,00

A.R.P.A. VALLE D'AOSTA

**Situazione al 31/12/2002
Parte Spesa - Esercizio 02**

Funzione Titolo 1°
Servizio Sezione 2° Amministrazione generale
Centro di Costo Amministrazione generale

Codice	Capitolo		Previsione iniziale	Previsione attuale	Prenotato	Impegnato	Liquidato	Pagato	Disponibile
	Denominazione / Responsabile								
00000110	bolli di circolazione e tasse di revisione degli automezzi		800,00	800,00	0,00	637,03	0,00	637,03	162,97
		CMP	0,00	0,00	0,00	0,00	0,00	0,00	0,00
		SVI	800,00	800,00	0,00	637,03	0,00	637,03	162,97
		TOT	0,00	0,00	0,00	0,00	0,00	0,00	0,00
		RES	12.400,00	12.400,00	0,00	12.265,67	0,00	9.265,67	134,33
00000115	spese condominiali		0,00	0,00	0,00	0,00	0,00	0,00	0,00
		CMP	12.400,00	12.400,00	0,00	12.265,67	0,00	9.265,67	134,33
		SVI	2.321,49	2.321,49	0,00	2.315,80	0,00	2.315,80	5,69
		TOT	23.300,00	25.480,00	0,00	25.290,00	0,00	20.399,99	190,00
		RES	0,00	0,00	0,00	0,00	0,00	0,00	0,00
00000120	spese per pulizia locali		23.300,00	25.480,00	0,00	25.290,00	0,00	20.399,99	190,00
		CMP	4.313,97	4.313,97	0,00	3.863,14	0,00	3.863,14	450,83
		SVI	200,00	200,00	0,00	200,00	0,00	116,67	0,00
		TOT	200,00	200,00	0,00	200,00	0,00	116,67	0,00
		RES	473,74	473,74	0,00	160,85	0,00	160,85	312,89
00000125	spese per servizio tesoreria		4.200,00	4.200,00	0,00	4.080,00	0,00	4.036,92	120,00
		CMP	0,00	0,00	0,00	0,00	0,00	0,00	0,00
		SVI	4.200,00	4.200,00	0,00	4.080,00	0,00	4.036,92	120,00
		TOT	0,00	0,00	0,00	0,00	0,00	0,00	0,00
		RES	100,00	100,00	0,00	100,00	0,00	10,33	0,00
00000130	spese per servizio postale		0,00	0,00	0,00	0,00	0,00	0,00	0,00
		CMP	0,00	0,00	0,00	0,00	0,00	0,00	0,00
		SVI	100,00	100,00	0,00	100,00	0,00	10,33	0,00
		TOT	0,00	0,00	0,00	0,00	0,00	0,00	0,00
		RES	100,00	100,00	0,00	100,00	0,00	10,33	0,00
00000135	valori bollati		0,00	0,00	0,00	0,00	0,00	0,00	0,00
		CMP	0,00	0,00	0,00	0,00	0,00	0,00	0,00
		SVI	0,00	0,00	0,00	0,00	0,00	0,00	0,00
		TOT	0,00	0,00	0,00	0,00	0,00	0,00	0,00
		RES	0,00	0,00	0,00	0,00	0,00	0,00	0,00

A.R.P.A. VALLE D'AOSTA

**Situazione al 31/12/2002
Parte Spesa - Esercizio 02**

Funzione Titolo 1°
Servizio Sezione 2° Amministrazione generale
Centro di Costo Amministrazione generale

Codice	Capitolo		Previsione iniziale	Previsione attuale	Prenotato	Impegnato	Liquidato	Pagato	Disponibile
	Denominazione / Responsabile								
00000141		CMP	1.100,00	2.737,40	0,00	2.696,37	0,00	2.048,70	41,03
		SVI	0,00	0,00	0,00	0,00	0,00	0,00	0,00
		TOT	1.100,00	2.737,40	0,00	2.696,37	0,00	2.048,70	41,03
		RES	0,00	0,00	0,00	0,00	0,00	0,00	0,00
00000142		CMP	4.700,00	4.700,00	0,00	4.381,00	0,00	4.380,40	319,00
		SVI	0,00	0,00	0,00	0,00	0,00	0,00	0,00
		TOT	4.700,00	4.700,00	0,00	4.381,00	0,00	4.380,40	319,00
		RES	784,19	784,19	0,00	246,90	0,00	246,90	537,29
00000145		CMP	4.200,00	4.200,00	0,00	3.173,14	0,00	2.747,72	1.026,86
		SVI	0,00	0,00	0,00	0,00	0,00	0,00	0,00
		TOT	4.200,00	4.200,00	0,00	3.173,14	0,00	2.747,72	1.026,86
		RES	153,70	153,70	0,00	153,70	0,00	153,70	0,00
00000150		CMP	3.100,00	3.100,00	0,00	2.309,52	0,00	1.509,52	790,48
		SVI	0,00	0,00	0,00	0,00	0,00	0,00	0,00
		TOT	3.100,00	3.100,00	0,00	2.309,52	0,00	1.509,52	790,48
		RES	181,59	181,59	0,00	181,59	0,00	181,59	0,00
00000155		CMP	54.800,00	60.800,00	0,00	60.750,45	0,00	56.998,03	49,55
		SVI	0,00	0,00	0,00	0,00	0,00	0,00	0,00
		TOT	54.800,00	60.800,00	0,00	60.750,45	0,00	56.998,03	49,55
		RES	1.248,99	1.248,99	0,00	0,00	0,00	0,00	1.248,99
00000160		CMP	38.800,00	42.300,00	0,00	42.300,00	0,00	35.499,85	0,00
		SVI	0,00	0,00	0,00	0,00	0,00	0,00	0,00
		TOT	38.800,00	42.300,00	0,00	42.300,00	0,00	35.499,85	0,00
		RES	3.412,87	3.412,87	0,00	1.445,12	0,00	1.445,12	1.967,75

A.R.P.A. VALLE D'AOSTA

**Situazione al 31/12/2002
Parte Spesa - Esercizio 02**

Funzione Titolo 1°
Servizio Sezione 2° Amministrazione generale
Centro di Costo amministrazione generale

Codice	Capitolo		Previsione iniziale	Previsione attuale	Prenotato	Impegnato	Liquidato	Pagato	Disponibile
	Denominazione / Responsabile								
00000165	consulenze compresi oneri contributivi	CMP	62.000,00	52.000,00	0,00	49.594,05	0,00	38.039,52	2.405,95
		SVI	0,00	0,00	0,00	0,00	0,00	0,00	0,00
		TOT	62.000,00	52.000,00	0,00	49.594,05	0,00	38.039,52	2.405,95
	Amministrazione -	RES	40.076,54	40.076,54	0,00	30.029,96	0,00	24.090,71	10.046,58
00000167	Funzionamento nucleo valutazione	CMP	2.600,00	2.600,00	0,00	2.600,00	0,00	0,00	0,00
		SVI	0,00	0,00	0,00	0,00	0,00	0,00	0,00
		TOT	2.600,00	2.600,00	0,00	2.600,00	0,00	0,00	0,00
	Amministrazione -	RES	2.942,77	2.942,77	0,00	2.942,77	0,00	336,22	0,00
00000170	INPS a carico Ente per consulenze amministrative	CMP	0,00	0,00	0,00	0,00	0,00	0,00	0,00
		SVI	0,00	0,00	0,00	0,00	0,00	0,00	0,00
		TOT	0,00	0,00	0,00	0,00	0,00	0,00	0,00
	Amministrazione -	RES	272,00	272,00	0,00	230,68	0,00	89,52	41,32
00000171	IRAP su altri redditi assimilati e di lavoro autonomo occasionale	CMP	5.500,00	500,00	0,00	500,00	0,00	21,95	0,00
		SVI	0,00	0,00	0,00	0,00	0,00	0,00	0,00
		TOT	5.500,00	500,00	0,00	500,00	0,00	21,95	0,00
	Amministrazione -	RES	169,14	169,14	0,00	169,14	0,00	87,80	0,00
00000172	INAIL su consulenze	CMP	0,00	0,00	0,00	0,00	0,00	0,00	0,00
		SVI	0,00	0,00	0,00	0,00	0,00	0,00	0,00
		TOT	0,00	0,00	0,00	0,00	0,00	0,00	0,00
	Amministrazione -	RES	1.032,92	2.272,42	0,00	111,00	0,00	111,00	2.161,42
00000175	consulenze legali	CMP	0,00	0,00	0,00	0,00	0,00	0,00	0,00
		SVI	0,00	0,00	0,00	0,00	0,00	0,00	0,00
		TOT	0,00	0,00	0,00	0,00	0,00	0,00	0,00
	Amministrazione -	RES	7.045,35	11.787,50	0,00	11.688,58	0,00	6.946,43	98,92

A.R.P.A. VALLE D'AOSTA

**Situazione al 31/12/2002
Parte Spesa - Esercizio 02**

Funzione Titolo 1°
Servizio Sezione 2° Amministrazione generale
Centro di Costo amministrazione generale

Codice	Capitolo		Previsione iniziale	Previsione attuale	Prenotato	Impegnato	Liquidato	Pagato	Disponibile
	Denominazione / Responsabile								
1012020	Totale Categoria 2° Acquisto di beni e servizi		CMP 371.200,00 SVI 0,00 TOT 371.200,00 RES 105.767,52	361.717,40 0,00 361.717,40 111.801,69	0,00 0,00 0,00 0,00	350.602,52 0,00 350.602,52 83.383,30	0,00 0,00 0,00 0,00	291.871,32 0,00 291.871,32 69.759,13	11.114,88 0,00 11.114,88 28.418,39
00000185	imposte e tasse diverse (irap, irap, ecc)		CMP 18.100,00 SVI 0,00 TOT 18.100,00 RES 13.427,88	3.900,00 0,00 3.900,00 13.427,88	0,00 0,00 0,00 0,00	3.900,00 0,00 3.900,00 13.427,88	0,00 0,00 0,00 0,00	0,00 0,00 0,00 67,81	0,00 0,00 0,00 0,00
00000200	IVA a debito da annotazione periodica e da dichiarazione annuale		CMP 21.600,00 SVI 0,00 TOT 21.600,00 RES 9.831,92	58.900,00 0,00 58.900,00 9.831,92	0,00 0,00 0,00 0,00	58.877,73 0,00 58.877,73 9.831,92	0,00 0,00 0,00 0,00	45.213,73 0,00 45.213,73 9.446,02	22,27 0,00 22,27 0,00
00000205	Imposta erariale sugli interessi attivi per le giacenze di cassa presso la Tesoreria		CMP 10.900,00 SVI 0,00 TOT 10.900,00 RES 8.263,31	8.900,00 0,00 8.900,00 8.263,31	0,00 0,00 0,00 0,00	6.954,21 0,00 6.954,21 55,78	0,00 0,00 0,00 0,00	0,00 0,00 0,00 55,78	1.945,79 0,00 1.945,79 8.207,53
1012030	Totale Categoria 3° Altre spese correnti		CMP 50.600,00 SVI 0,00 TOT 50.600,00 RES 31.523,11	71.700,00 0,00 71.700,00 31.523,11	0,00 0,00 0,00 0,00	69.731,94 0,00 69.731,94 23.315,58	0,00 0,00 0,00 0,00	45.213,73 0,00 45.213,73 9.569,61	1.968,06 0,00 1.968,06 8.207,53
00000215	spese per attività di leader del CTN CON (conservazione della natura)		CMP 155.000,00 SVI 0,00 TOT 155.000,00 RES 213.090,79	24.300,00 0,00 24.300,00 213.090,79	0,00 0,00 0,00 0,00	24.300,00 0,00 24.300,00 210.318,30	0,00 0,00 0,00 0,00	517,13 0,00 517,13 184.811,86	0,00 0,00 0,00 2.772,49
	centro tematico nazionale -								

A.R.P.A. VALLE D'AOSTA

**Situazione al 31/12/2002
Parte Spesa - Esercizio 02**

Funzione Titolo 1°
Servizio Sezione 2° Amministrazione generale
Centro di Costo amministrazione generale

Codice	Capitolo		Previsione iniziale	Previsione attuale	Prenotato	Impegnato	Liquidato	Pagato	Disponibile
	Denominazione / Responsabile								
1012040	Totale Categoria 4° Somme non attribuibili		155.000,00	24.300,00	0,00	24.300,00	0,00	517,13	0,00
	CMP		0,00	0,00	0,00	0,00	0,00	0,00	0,00
	SVI		155.000,00	24.300,00	0,00	24.300,00	0,00	517,13	0,00
	TOT		213.090,79	213.090,79	0,00	210.318,30	0,00	184.811,86	2.772,49
	RES								
00000208	interessi passivi di preammortamento mutuo FINAOSTA		0,00	595,45	0,00	595,45	0,00	595,45	0,00
	CMP		0,00	0,00	0,00	0,00	0,00	0,00	0,00
	SVI		0,00	0,00	0,00	0,00	0,00	0,00	0,00
	TOT		0,00	595,45	0,00	595,45	0,00	595,45	0,00
	RES		0,00	0,00	0,00	0,00	0,00	0,00	0,00
1012050	Totale Categoria 5° Interessi passivi ed oneri finanziari vari		0,00	595,45	0,00	595,45	0,00	595,45	0,00
	CMP		0,00	0,00	0,00	0,00	0,00	0,00	0,00
	SVI		0,00	0,00	0,00	0,00	0,00	0,00	0,00
	TOT		0,00	595,45	0,00	595,45	0,00	595,45	0,00
	RES		0,00	0,00	0,00	0,00	0,00	0,00	0,00
1000000	Totale TITOLO 1° - Spese Correnti		1.109.500,00	943.012,85	0,00	927.431,71	0,00	795.690,17	15.581,14
	CMP		0,00	0,00	0,00	0,00	0,00	0,00	0,00
	SVI		1.109.500,00	943.012,85	0,00	927.431,71	0,00	795.690,17	15.581,14
	TOT		362.983,37	369.017,55	0,00	325.402,10	0,00	271.874,78	43.615,45
	RES								
	Totale amministrazione generale		1.109.500,00	943.012,85	0,00	927.431,71	0,00	795.690,17	15.581,14
	CMP		0,00	0,00	0,00	0,00	0,00	0,00	0,00
	SVI		1.109.500,00	943.012,85	0,00	927.431,71	0,00	795.690,17	15.581,14
	TOT		362.983,37	369.017,55	0,00	325.402,10	0,00	271.874,78	43.615,45
	RES								

A.R.P.A. VALLE D'AOSTA

**Situazione al 31/12/2002
Parte Spesa - Esercizio 02**

Funzione Titolo 1°
Servizio Sezione 3° Aria ed emissioni
Centro di Costo aria ed emissioni

Codice	Capitolo		Previsione iniziale	Previsione attuale	Prenotato	Impegnato	Liquidato	Pagato	Disponibile
	Denominazione / Responsabile								
00000220		stipendi fissi	155.000,00	131.500,00	0,00	131.500,00	0,00	123.658,04	0,00
		CMP	0,00	0,00	0,00	0,00	0,00	0,00	0,00
		SVI	0,00	0,00	0,00	0,00	0,00	0,00	0,00
		TOT	155.000,00	131.500,00	0,00	131.500,00	0,00	123.658,04	0,00
	RES	3.356,97	3.356,97	0,00	3.095,73	0,00	3.095,73	261,24	
00000225		indennità e rimborso spese per missioni e trasferte	3.100,00	3.300,50	0,00	3.300,44	0,00	3.300,36	0,06
		CMP	0,00	0,00	0,00	0,00	0,00	0,00	0,00
		SVI	0,00	0,00	0,00	0,00	0,00	0,00	0,00
		TOT	3.100,00	3.300,50	0,00	3.300,44	0,00	3.300,36	0,06
	RES	219,25	219,25	0,00	99,05	0,00	99,05	120,20	
00000226		lavoro straordinario	2.600,00	2.600,00	0,00	2.600,00	0,00	2.349,12	0,00
		CMP	0,00	0,00	0,00	0,00	0,00	0,00	0,00
		SVI	0,00	0,00	0,00	0,00	0,00	0,00	0,00
		TOT	2.600,00	2.600,00	0,00	2.600,00	0,00	2.349,12	0,00
	RES	776,87	776,87	0,00	0,00	0,00	0,00	776,87	
00000230		contributi previdenziali carico ARPA	36.200,00	38.200,00	0,00	38.200,00	0,00	35.974,06	0,00
		CMP	0,00	0,00	0,00	0,00	0,00	0,00	0,00
		SVI	0,00	0,00	0,00	0,00	0,00	0,00	0,00
		TOT	36.200,00	38.200,00	0,00	38.200,00	0,00	35.974,06	0,00
	RES	1.032,91	1.032,91	0,00	0,00	0,00	0,00	1.032,91	
00000235		formazione riqualificazione ed aggiornamento professionale del personale	5.200,00	5.200,00	0,00	3.403,60	0,00	3.403,60	1.796,40
		CMP	0,00	0,00	0,00	0,00	0,00	0,00	0,00
		SVI	0,00	0,00	0,00	0,00	0,00	0,00	0,00
		TOT	5.200,00	5.200,00	0,00	3.403,60	0,00	3.403,60	1.796,40
	RES	0,00	0,00	0,00	0,00	0,00	0,00	0,00	
00000236		IRAP su stipendi	13.400,00	12.900,00	0,00	12.900,00	0,00	11.056,68	0,00
		CMP	0,00	0,00	0,00	0,00	0,00	0,00	0,00
		SVI	0,00	0,00	0,00	0,00	0,00	0,00	0,00
		TOT	13.400,00	12.900,00	0,00	12.900,00	0,00	11.056,68	0,00
	RES	309,87	309,87	0,00	0,00	0,00	0,00	309,87	

A.R.P.A. VALLE D'AOSTA

**Situazione al 31/12/2002
Parte Spesa - Esercizio 02**

Funzione Titolo 1°
Servizio Sezione 3° Aria ed emissioni
Centro di Costo aria ed emissioni

Codice	Capitolo		Previsione iniziale	Previsione attuale	Prenotato	Impegnato	Liquidato	Pagato	Disponibile
	Denominazione / Responsabile								
1013010	Totale Categoria 1° Personale		215.500,00	193.700,50	0,00	191.904,04	0,00	179.741,86	1.796,46
	CMP		0,00	0,00	0,00	0,00	0,00	0,00	0,00
	SVI		215.500,00	193.700,50	0,00	191.904,04	0,00	179.741,86	1.796,46
	TOT		5.695,87	5.695,87	0,00	3.194,78	0,00	3.194,78	2.501,09
	RES		6.200,00	6.200,00	0,00	3.418,31	0,00	2.229,95	2.781,69
00000240	materiale vario di consumo		0,00	0,00	0,00	0,00	0,00	0,00	0,00
	CMP		6.200,00	6.200,00	0,00	3.418,31	0,00	2.229,95	2.781,69
	SVI		6.200,00	6.200,00	0,00	6.097,66	0,00	6.097,66	0,02
	TOT		5.200,00	5.200,00	0,00	3.397,98	0,00	2.774,01	1.802,02
	RES		860,41	860,41	0,00	731,30	0,00	731,30	129,11
00000245	manutenzione attrezzature tecnico-scientifiche		7.800,00	9.500,00	0,00	8.648,53	0,00	3.843,48	851,47
	CMP		0,00	0,00	0,00	0,00	0,00	0,00	0,00
	SVI		7.800,00	9.500,00	0,00	8.648,53	0,00	3.843,48	851,47
	TOT		640,41	640,41	0,00	640,40	0,00	640,40	0,01
	RES		7.800,00	9.500,00	0,00	8.648,53	0,00	3.843,48	851,47
00000250	consulenze tecniche		0,00	0,00	0,00	0,00	0,00	0,00	0,00
	CMP		0,00	0,00	0,00	0,00	0,00	0,00	0,00
	SVI		0,00	0,00	0,00	0,00	0,00	0,00	0,00
	TOT		258,23	0,00	0,00	0,00	0,00	0,00	0,00
	RES		19.200,00	20.900,00	0,00	15.464,82	0,00	8.847,44	5.435,18
00000257	INAIL a carico ente su consulenze		0,00	0,00	0,00	0,00	0,00	0,00	0,00
	CMP		0,00	0,00	0,00	0,00	0,00	0,00	0,00
	SVI		0,00	0,00	0,00	0,00	0,00	0,00	0,00
	TOT		0,00	0,00	0,00	0,00	0,00	0,00	0,00
	RES		19.200,00	20.900,00	0,00	15.464,82	0,00	8.847,44	5.435,18
1013020	Totale Categoria 2° Acquisto di beni e servizi		7.856,73	7.598,50	0,00	7.469,36	0,00	7.469,36	129,14
	CMP		19.200,00	20.900,00	0,00	15.464,82	0,00	8.847,44	5.435,18
	SVI		0,00	0,00	0,00	0,00	0,00	0,00	0,00
	TOT		19.200,00	20.900,00	0,00	15.464,82	0,00	8.847,44	5.435,18
	RES		7.856,73	7.598,50	0,00	7.469,36	0,00	7.469,36	129,14

A.R.P.A. VALLE D'AOSTA

**Situazione al 31/12/2002
Parte Spesa - Esercizio 02**

Funzione Titolo 1°
Servizio Sezione 3° Aria ed emissioni
Centro di Costo aria ed emissioni

Codice	Capitolo		Previsione iniziale	Previsione attuale	Prenotato	Impegnato	Liquidato	Pagato	Disponibile
	Denominazione / Responsabile								
00000260	spese per attività di co-leader del CTN ACE(aria clima emissioni)		0,00	0,00	0,00	0,00	0,00	0,00	0,00
		CMP	0,00	0,00	0,00	0,00	0,00	0,00	0,00
		SVI	0,00	0,00	0,00	0,00	0,00	0,00	0,00
		TOT	0,00	0,00	0,00	0,00	0,00	0,00	0,00
		RES	6.452,27	0,00	0,00	0,00	0,00	0,00	0,00
00000261	Aria ed Emissioni -		0,00	0,00	0,00	0,00	0,00	0,00	0,00
	Spese per realizzazione progetto "AIR ESPACE MONT BLANC"		0,00	0,00	0,00	0,00	0,00	0,00	0,00
		CMP	0,00	0,00	0,00	0,00	0,00	0,00	0,00
		SVI	0,00	0,00	0,00	0,00	0,00	0,00	0,00
		TOT	0,00	0,00	0,00	0,00	0,00	0,00	0,00
		RES	82.892,97	82.892,97	0,00	10.689,92	0,00	10.689,92	72.203,05
1013040	Totale Categoria 4° Somme non attribuibili		0,00	0,00	0,00	0,00	0,00	0,00	0,00
		CMP	0,00	0,00	0,00	0,00	0,00	0,00	0,00
		SVI	0,00	0,00	0,00	0,00	0,00	0,00	0,00
		TOT	0,00	0,00	0,00	0,00	0,00	0,00	0,00
		RES	89.345,24	82.892,97	0,00	10.689,92	0,00	10.689,92	72.203,05
1000000	Totale TITOLO 1° - Spese Correnti		234.700,00	214.600,50	0,00	207.368,86	0,00	188.589,30	7.231,64
		CMP	0,00	0,00	0,00	0,00	0,00	0,00	0,00
		SVI	0,00	0,00	0,00	0,00	0,00	0,00	0,00
		TOT	234.700,00	214.600,50	0,00	207.368,86	0,00	188.589,30	7.231,64
		RES	102.897,84	96.187,34	0,00	21.354,06	0,00	21.354,06	74.833,28
	Totale aria ed emissioni		234.700,00	214.600,50	0,00	207.368,86	0,00	188.589,30	7.231,64
		CMP	0,00	0,00	0,00	0,00	0,00	0,00	0,00
		SVI	0,00	0,00	0,00	0,00	0,00	0,00	0,00
		TOT	234.700,00	214.600,50	0,00	207.368,86	0,00	188.589,30	7.231,64
		RES	102.897,84	96.187,34	0,00	21.354,06	0,00	21.354,06	74.833,28

A.R.P.A. VALLE D'AOSTA

**Situazione al 31/12/2002
Parte Spesa - Esercizio 02**

Funzione Titolo 1°
Servizio Sezione 4° Rete di monitoraggio aria-meteo ed immissioni
Centro di Costo rete di monitoraggio aria-meteo ed immissioni

Codice	Capitolo		Previsione iniziale	Previsione attuale	Prenotato	Impegnato	Liquidato	Pagato	Disponibile
	Denominazione / Responsabile								
00000265	stipendi fissi	CMP	95.600,00	124.800,00	0,00	124.800,00	0,00	119.258,61	0,00
		SVI	0,00	0,00	0,00	0,00	0,00	0,00	0,00
		TOT	95.600,00	124.800,00	0,00	124.800,00	0,00	119.258,61	0,00
	Rete di monitoraggio Aria-Meteo ed Immissioni -	RES	774,69	774,69	0,00	477,12	0,00	477,12	297,57
00000270	indennità e rimborso spese per missioni e trasferte	CMP	1.600,00	2.600,00	0,00	2.547,95	0,00	2.485,85	52,05
		SVI	0,00	0,00	0,00	0,00	0,00	0,00	0,00
		TOT	1.600,00	2.600,00	0,00	2.547,95	0,00	2.485,85	52,05
	Rete di monitoraggio Aria-Meteo ed Immissioni -	RES	370,06	370,06	0,00	369,80	0,00	369,80	0,26
00000271	lavoro straordinario	CMP	600,00	600,00	0,00	600,00	0,00	297,16	0,00
		SVI	0,00	0,00	0,00	0,00	0,00	0,00	0,00
		TOT	600,00	600,00	0,00	600,00	0,00	297,16	0,00
	Rete di monitoraggio Aria-Meteo ed Immissioni -	RES	106,31	364,54	0,00	278,72	0,00	278,72	85,82
00000275	contributi previdenziali carico ARPA	CMP	20.700,00	35.900,00	0,00	35.900,00	0,00	33.666,03	0,00
		SVI	0,00	0,00	0,00	0,00	0,00	0,00	0,00
		TOT	20.700,00	35.900,00	0,00	35.900,00	0,00	33.666,03	0,00
	Rete di monitoraggio Aria-Meteo ed Immissioni -	RES	258,23	258,23	0,00	0,00	0,00	0,00	258,23
00000276	IRAP su stipendi	CMP	8.200,00	13.800,00	0,00	13.800,00	0,00	12.330,37	0,00
		SVI	0,00	0,00	0,00	0,00	0,00	0,00	0,00
		TOT	8.200,00	13.800,00	0,00	13.800,00	0,00	12.330,37	0,00
	Rete di monitoraggio Aria-Meteo ed Immissioni -	RES	77,47	77,47	0,00	0,00	0,00	0,00	77,47
00000280	formazione, riqualificazione ed aggiornamento professionale del personale	CMP	1.100,00	5.100,00	0,00	3.097,02	0,00	3.097,02	2.002,98
		SVI	0,00	0,00	0,00	0,00	0,00	0,00	0,00
		TOT	1.100,00	5.100,00	0,00	3.097,02	0,00	3.097,02	2.002,98
	Rete di monitoraggio Aria-Meteo ed Immissioni -	RES	0,00	0,00	0,00	0,00	0,00	0,00	0,00

A.R.P.A. VALLE D'AOSTA

**Situazione al 31/12/2002
Parte Spesa - Esercizio 02**

Funzione Titolo 1°
Servizio Sezione 4° Rete di monitoraggio aria-meteo ed immissioni
Centro di Costo rete di monitoraggio aria-meteo ed immissioni

Codice	Capitolo		Previsione iniziale	Previsione attuale	Prenotato	Impegnato	Liquidato	Pagato	Disponibile
	Denominazione / Responsabile								
1014010	Totale Categoria 1° Personale		CMP 127.800,00 SVI 0,00 TOT 127.800,00 RES 1.586,76	182.800,00 0,00 182.800,00 1.844,99	0,00 0,00 0,00 0,00	180.744,97 0,00 180.744,97 1.125,64	0,00 0,00 0,00 0,00	171.135,04 0,00 171.135,04 1.125,64	2.055,03 0,00 2.055,03 719,35
00000290	gestione rete di rilevamento inquinamento atmosferico		CMP 198.900,00 SVI 0,00 TOT 198.900,00 RES 35.456,27	198.900,00 0,00 198.900,00 34.344,38	0,00 0,00 0,00 0,00	198.900,00 0,00 198.900,00 34.344,38	0,00 0,00 0,00 0,00	149.768,97 0,00 149.768,97 14.719,02	0,00 0,00 0,00 0,00
00000300	materiale vario di consumo		CMP 1.600,00 SVI 0,00 TOT 1.600,00 RES 0,00	3.080,00 0,00 3.080,00 0,00	0,00 0,00 0,00 0,00	2.883,52 0,00 2.883,52 0,00	0,00 0,00 0,00 0,00	2.681,83 0,00 2.681,83 0,00	196,48 0,00 196,48 0,00
00000310	Rete di monitoraggio Aria-Meteo ed Immissioni - manutenzione attrezzature tecnico-scientifiche		CMP 15.500,00 SVI 0,00 TOT 15.500,00 RES 9.761,04	9.500,00 0,00 9.500,00 9.761,04	0,00 0,00 0,00 0,00	1.850,74 0,00 1.850,74 9.761,04	0,00 0,00 0,00 0,00	1.412,72 0,00 1.412,72 9.761,04	7.649,26 0,00 7.649,26 0,00
00000323	INAIL a carico ente su consulenze		CMP 0,00 SVI 0,00 TOT 0,00 RES 361,52	0,00 0,00 0,00 0,00	0,00 0,00 0,00 0,00	0,00 0,00 0,00 0,00	0,00 0,00 0,00 0,00	0,00 0,00 0,00 0,00	0,00 0,00 0,00 0,00
1014020	Totale Categoria 2° Acquisto di beni e servizi		CMP 216.000,00 SVI 0,00 TOT 216.000,00 RES 45.578,83	211.480,00 0,00 211.480,00 44.105,42	0,00 0,00 0,00 0,00	203.634,26 0,00 203.634,26 44.105,42	0,00 0,00 0,00 0,00	153.863,52 0,00 153.863,52 24.480,06	7.845,74 0,00 7.845,74 0,00

A.R.P.A. VALLE D'AOSTA

**Situazione al 31/12/2002
Parte Spesa - Esercizio 02**

Funzione Titolo 1°
Servizio Sezione 4° Rete di monitoraggio aria-meteo ed immissioni
Centro di Costo rete di monitoraggio aria-meteo ed immissioni

Codice	Capitolo		Previsione iniziale	Previsione attuale	Prenotato	Impegnato	Liquidato	Pagato	Disponibile
	Denominazione / Responsabile	Totale							
1000000	Totale TITOLO 1° - Spese Correnti		343.800,00	394.280,00	0,00	384.379,23	0,00	324.998,56	9.900,77
		CMP	0,00	0,00	0,00	0,00	0,00	0,00	0,00
		SVI	343.800,00	394.280,00	0,00	384.379,23	0,00	324.998,56	9.900,77
		TOT	47.165,59	45.950,41	0,00	45.231,06	0,00	25.605,70	719,35
	Totale rete di monitoraggio aria-meteo ed immissioni		343.800,00	394.280,00	0,00	384.379,23	0,00	324.998,56	9.900,77
		CMP	0,00	0,00	0,00	0,00	0,00	0,00	0,00
		SVI	343.800,00	394.280,00	0,00	384.379,23	0,00	324.998,56	9.900,77
		TOT	47.165,59	45.950,41	0,00	45.231,06	0,00	25.605,70	719,35

A.R.P.A. VALLE D'AOSTA

**Situazione al 31/12/2002
Parte Spesa - Esercizio 02**

Funzione Titolo 1°
Servizio Sezione 5° Acqua suolo rifiuti
Centro di Costo acqua suolo rifiuti

Codice	Capitolo		Previsione iniziale	Previsione attuale	Prenotato	Impegnato	Liquidato	Pagato	Disponibile
	Denominazione / Responsabile								
00000325	stipendi fissi	CMP	266.000,00	267.700,00	0,00	267.700,00	0,00	261.223,12	0,00
		SVI	0,00	0,00	0,00	0,00	0,00	0,00	0,00
		TOT	266.000,00	267.700,00	0,00	267.700,00	0,00	261.223,12	0,00
		RES	5.681,03	5.681,03	0,00	5.660,29	0,00	5.660,29	20,74
00000330	indennità e rimborso spese per missioni e raskente al personale	CMP	4.200,00	4.200,00	0,00	4.200,00	0,00	4.102,15	0,00
		SVI	0,00	0,00	0,00	0,00	0,00	0,00	0,00
		TOT	4.200,00	4.200,00	0,00	4.200,00	0,00	4.102,15	0,00
		RES	1.750,28	1.738,67	0,00	1.637,47	0,00	1.637,47	101,20
00000331	lavoro straordinario	CMP	1.600,00	1.600,00	0,00	1.600,00	0,00	1.263,23	0,00
		SVI	0,00	0,00	0,00	0,00	0,00	0,00	0,00
		TOT	1.600,00	1.600,00	0,00	1.600,00	0,00	1.263,23	0,00
		RES	351,60	2.417,43	0,00	271,20	0,00	271,20	2.146,23
00000335	contributi previdenziali carico ARPA	CMP	57.900,00	76.400,00	0,00	76.400,00	0,00	72.253,50	0,00
		SVI	0,00	0,00	0,00	0,00	0,00	0,00	0,00
		TOT	57.900,00	76.400,00	0,00	76.400,00	0,00	72.253,50	0,00
		RES	1.549,37	1.549,37	0,00	0,00	0,00	0,00	1.549,37
00000336	IRAP a carico ente su stipendi	CMP	22.700,00	23.500,00	0,00	23.500,00	0,00	22.798,20	0,00
		SVI	0,00	0,00	0,00	0,00	0,00	0,00	0,00
		TOT	22.700,00	23.500,00	0,00	23.500,00	0,00	22.798,20	0,00
		RES	516,46	516,46	0,00	0,00	0,00	0,00	516,46
00000340	formazione, riqualificazione ed aggiornamento professionale del personale	CMP	3.100,00	3.100,00	0,00	1.088,31	0,00	1.088,31	2.011,69
		SVI	0,00	0,00	0,00	0,00	0,00	0,00	0,00
		TOT	3.100,00	3.100,00	0,00	1.088,31	0,00	1.088,31	2.011,69
		RES	0,00	0,00	0,00	0,00	0,00	0,00	0,00

A.R.P.A. VALLE D'AOSTA

**Situazione al 31/12/2002
Parte Spesa - Esercizio 02**

Funzione Titolo 1°
Servizio Sezione 5° Acqua suolo rifiuti
Centro di Costo acqua suolo rifiuti

Codice	Capitolo		Previsione iniziale	Previsione attuale	Prenotato	Impegnato	Liquidato	Pagato	Disponibile
	Denominazione / Responsabile	Totale Categoria 1° Personale							
1015010		CMP	355.500,00	376.500,00	0,00	374.488,31	0,00	362.728,51	2.011,69
		SVI	0,00	0,00	0,00	0,00	0,00	0,00	0,00
		TOT	355.500,00	376.500,00	0,00	374.488,31	0,00	362.728,51	2.011,69
		RES	9.848,74	11.902,96	0,00	7.568,96	0,00	7.568,96	4.334,00
00000345		CMP	2.100,00	2.100,00	0,00	1.045,60	0,00	417,29	1.054,40
		SVI	0,00	0,00	0,00	0,00	0,00	0,00	0,00
		TOT	2.100,00	2.100,00	0,00	1.045,60	0,00	417,29	1.054,40
		RES	0,00	0,00	0,00	0,00	0,00	0,00	0,00
00000350		CMP	600,00	600,00	0,00	103,00	0,00	102,40	497,00
		SVI	0,00	0,00	0,00	0,00	0,00	0,00	0,00
		TOT	600,00	600,00	0,00	103,00	0,00	102,40	497,00
		RES	0,00	0,00	0,00	0,00	0,00	0,00	0,00
00000355		CMP	1.100,00	1.326,00	0,00	1.295,91	0,00	770,20	30,09
		SVI	0,00	0,00	0,00	0,00	0,00	0,00	0,00
		TOT	1.100,00	1.326,00	0,00	1.295,91	0,00	770,20	30,09
		RES	49,58	49,58	0,00	49,58	0,00	49,58	0,00
00000360		CMP	0,00	4.200,00	0,00	4.118,90	0,00	4.118,90	81,10
		SVI	0,00	0,00	0,00	0,00	0,00	0,00	0,00
		TOT	0,00	4.200,00	0,00	4.118,90	0,00	4.118,90	81,10
		RES	0,00	0,00	0,00	0,00	0,00	0,00	0,00
00000366		CMP	0,00	0,00	0,00	0,00	0,00	0,00	0,00
		SVI	0,00	0,00	0,00	0,00	0,00	0,00	0,00
		TOT	0,00	0,00	0,00	0,00	0,00	0,00	0,00
		RES	258,23	0,00	0,00	0,00	0,00	0,00	0,00

A.R.P.A. VALLE D'AOSTA

**Situazione al 31/12/2002
Parte Spesa - Esercizio 02**

Funzione Titolo 1°
Servizio Sezione 5° Acqua suolo rifiuti
Centro di Costo acqua suolo rifiuti

Codice	Capitolo		Previsione iniziale	Previsione attuale	Prenotato	Impegnato	Liquidato	Pagato	Disponibile
	Denominazione / Responsabile								
1015020		CMP	3.800,00	8.226,00	0,00	6.563,41	0,00	5.408,79	1.662,59
		SVI	0,00	0,00	0,00	0,00	0,00	0,00	0,00
		TOT	3.800,00	8.226,00	0,00	6.563,41	0,00	5.408,79	1.662,59
		RES	307,81	49,58	0,00	49,58	0,00	49,58	0,00
00000370		CMP	0,00	0,00	0,00	0,00	0,00	0,00	0,00
		SVI	0,00	0,00	0,00	0,00	0,00	0,00	0,00
		TOT	0,00	0,00	0,00	0,00	0,00	0,00	0,00
		RES	3.900,80	130,72	0,00	130,72	0,00	130,72	0,00
1015040		CMP	0,00	0,00	0,00	0,00	0,00	0,00	0,00
		SVI	0,00	0,00	0,00	0,00	0,00	0,00	0,00
		TOT	0,00	0,00	0,00	0,00	0,00	0,00	0,00
		RES	3.900,80	130,72	0,00	130,72	0,00	130,72	0,00
1000000		CMP	359.300,00	384.726,00	0,00	381.051,72	0,00	368.137,30	3.674,28
		SVI	0,00	0,00	0,00	0,00	0,00	0,00	0,00
		TOT	359.300,00	384.726,00	0,00	381.051,72	0,00	368.137,30	3.674,28
		RES	14.057,35	12.083,26	0,00	7.749,26	0,00	7.749,26	4.334,00
		CMP	359.300,00	384.726,00	0,00	381.051,72	0,00	368.137,30	3.674,28
		SVI	0,00	0,00	0,00	0,00	0,00	0,00	0,00
		TOT	359.300,00	384.726,00	0,00	381.051,72	0,00	368.137,30	3.674,28
		RES	14.057,35	12.083,26	0,00	7.749,26	0,00	7.749,26	4.334,00

A.R.P.A. VALLE D'AOSTA

**Situazione al 31/12/2002
Parte Spesa - Esercizio 02**

Funzione Titolo 1°
Servizio Sezione 6° Radiazione, rumore e vibrazioni
Centro di Costo radiazione rumore e vibrazioni

Codice	Capitolo		Previsione iniziale	Previsione attuale	Prenotato	Impegnato	Liquidato	Pagato	Disponibile
	Denominazione / Responsabile								
00000375	CMP	stipendi fissi	253.100,00	248.400,00	0,00	248.400,00	0,00	241.923,00	0,00
	SVI		0,00	0,00	0,00	0,00	0,00	0,00	0,00
	TOT		253.100,00	248.400,00	0,00	248.400,00	0,00	241.923,00	0,00
	RES	Radiazioni Rumore e Vibrazioni -	4.648,11	4.648,11	0,00	4.044,64	0,00	4.044,64	603,47
00000380	CMP	indennità e rimborso spese per missioni e trasferte	5.700,00	6.585,37	0,00	6.585,37	0,00	5.718,62	0,00
	SVI		0,00	0,00	0,00	0,00	0,00	0,00	0,00
	TOT		5.700,00	6.585,37	0,00	6.585,37	0,00	5.718,62	0,00
	RES	Radiazioni Rumore e Vibrazioni -	1.405,86	1.403,18	0,00	1.403,18	0,00	1.403,18	0,00
00000381	CMP	lavoro straordinario	3.100,00	3.100,00	0,00	3.100,00	0,00	898,46	0,00
	SVI		0,00	0,00	0,00	0,00	0,00	0,00	0,00
	TOT		3.100,00	3.100,00	0,00	3.100,00	0,00	898,46	0,00
	RES	Radiazioni Rumore e Vibrazioni -	1.108,46	1.108,46	0,00	123,98	0,00	123,98	984,88
00000385	CMP	contributi previdenziali carico ARPA	63.100,00	71.300,00	0,00	71.300,00	0,00	68.338,68	0,00
	SVI		0,00	0,00	0,00	0,00	0,00	0,00	0,00
	TOT		63.100,00	71.300,00	0,00	71.300,00	0,00	68.338,68	0,00
	RES	Radiazioni Rumore e Vibrazioni -	1.291,14	1.291,14	0,00	0,00	0,00	0,00	1.291,14
00000386	CMP	IRAP a carico ente su stipendi	21.600,00	22.100,00	0,00	22.100,00	0,00	21.098,13	0,00
	SVI		0,00	0,00	0,00	0,00	0,00	0,00	0,00
	TOT		21.600,00	22.100,00	0,00	22.100,00	0,00	21.098,13	0,00
	RES	Radiazioni Rumore e Vibrazioni -	413,17	413,17	0,00	0,00	0,00	0,00	413,17
00000390	CMP	formazione, riqualificazione ed aggiornamento professionale del personale	5.200,00	5.200,00	0,00	3.012,79	0,00	1.850,39	2.187,21
	SVI		0,00	0,00	0,00	0,00	0,00	0,00	0,00
	TOT		5.200,00	5.200,00	0,00	3.012,79	0,00	1.850,39	2.187,21
	RES	Radiazioni Rumore e Vibrazioni -	807,08	807,08	0,00	771,32	0,00	771,32	35,76

A.R.P.A. VALLE D'AOSTA

**- Situazione al 31/12/2002
Parte Spesa - Esercizio 02**

Funzione Titolo 1°
Servizio Sezione 6° Radiazione, rumore e vibrazioni
Centro di Costo radiazioni rumore e vibrazioni

Codice	Capitolo		Previsione iniziale	Previsione attuale	Prenotato	Impegnato	Liquidato	Pagato	Disponibile
	Denominazione / Responsabile								
1016010	Totale Categoria 1° Personale		351.800,00	356.685,37	0,00	354.498,16	0,00	339.827,28	2.187,21
		CMP	0,00	0,00	0,00	0,00	0,00	0,00	0,00
		SVI	0,00	0,00	0,00	0,00	0,00	0,00	0,00
		TOT	351.800,00	356.685,37	0,00	354.498,16	0,00	339.827,28	2.187,21
		RES	9.673,82	9.671,14	0,00	6.342,72	0,00	6.342,72	3.328,42
00000395	materiale vario di consumo		18.600,00	18.600,00	0,00	14.838,97	0,00	8.178,13	3.761,03
		CMP	0,00	0,00	0,00	0,00	0,00	0,00	0,00
		SVI	0,00	0,00	0,00	0,00	0,00	0,00	0,00
		TOT	18.600,00	18.600,00	0,00	14.838,97	0,00	8.178,13	3.761,03
		RES	7.209,41	7.209,41	0,00	4.835,56	0,00	4.637,57	2.373,85
00000400	manutenzione attrezzature tecnico-scientifiche		18.100,00	18.100,00	0,00	16.258,09	0,00	15.332,19	1.841,91
		CMP	0,00	0,00	0,00	0,00	0,00	0,00	0,00
		SVI	0,00	0,00	0,00	0,00	0,00	0,00	0,00
		TOT	18.100,00	18.100,00	0,00	16.258,09	0,00	15.332,19	1.841,91
		RES	1.987,59	1.987,59	0,00	1.669,86	0,00	1.669,86	317,73
00000410	spese per monitoraggio cambi climatici		15.500,00	17.421,00	0,00	16.245,40	0,00	15.282,71	1.175,60
		CMP	0,00	0,00	0,00	0,00	0,00	0,00	0,00
		SVI	0,00	0,00	0,00	0,00	0,00	0,00	0,00
		TOT	15.500,00	17.421,00	0,00	16.245,40	0,00	15.282,71	1.175,60
		RES	0,00	0,00	0,00	0,00	0,00	0,00	0,00
00000412	INAIL a carico ente su consulenze		0,00	0,00	0,00	0,00	0,00	0,00	0,00
		CMP	0,00	0,00	0,00	0,00	0,00	0,00	0,00
		SVI	0,00	0,00	0,00	0,00	0,00	0,00	0,00
		TOT	0,00	0,00	0,00	0,00	0,00	0,00	0,00
		RES	361,52	0,00	0,00	0,00	0,00	0,00	0,00
1016020	Totale Categoria 2° Acquisto di beni e servizi		52.200,00	54.121,00	0,00	47.342,46	0,00	38.793,03	6.778,54
		CMP	0,00	0,00	0,00	0,00	0,00	0,00	0,00
		SVI	0,00	0,00	0,00	0,00	0,00	0,00	0,00
		TOT	52.200,00	54.121,00	0,00	47.342,46	0,00	38.793,03	6.778,54
		RES	9.558,52	9.197,00	0,00	6.505,42	0,00	6.307,43	2.691,58

A.R.P.A. VALLE D'AOSTA

**Situazione al 31/12/2002
Parte Spesa - Esercizio 02**

Funzione Titolo 1°
Servizio Sezione 6° Radiazione, rumore e vibrazioni
Centro di Costo radiazione rumore e vibrazioni

Codice	Capitolo		Previsione iniziale	Previsione attuale	Prenotato	Impegnato	Liquidato	Pagato	Disponibile
	Denominazione / Responsabile								
00000415	spese per attività di co-leader del CTN AGF (agenti fisici di CMP rischio)		2.600,00	2.600,00	0,00	97,98	0,00	97,98	2.502,02
		SVI	0,00	0,00	0,00	0,00	0,00	0,00	0,00
		TOT	2.600,00	2.600,00	0,00	97,98	0,00	97,98	2.502,02
		RES	7.391,07	0,00	0,00	0,00	0,00	0,00	0,00
	Radiazioni Rumore e Vibrazioni -								
00000416	Spese per realizzazione progetto "AIR ESPACE MONT BLANC"		0,00	0,00	0,00	0,00	0,00	0,00	0,00
		SVI	0,00	0,00	0,00	0,00	0,00	0,00	0,00
		TOT	0,00	0,00	0,00	0,00	0,00	0,00	0,00
		RES	41.309,73	41.309,73	0,00	0,00	0,00	0,00	41.309,73
	Radiazioni Rumore e Vibrazioni -								
1016040	Totale Categoria 4° Somme non attribuibili		2.600,00	2.600,00	0,00	97,98	0,00	97,98	2.502,02
		SVI	0,00	0,00	0,00	0,00	0,00	0,00	0,00
		TOT	2.600,00	2.600,00	0,00	97,98	0,00	97,98	2.502,02
		RES	48.700,80	41.309,73	0,00	0,00	0,00	0,00	41.309,73
1000000	Totale TITOLO 1° - Spese Correnti		406.600,00	413.406,37	0,00	401.938,60	0,00	378.718,29	11.467,77
		SVI	0,00	0,00	0,00	0,00	0,00	0,00	0,00
		TOT	406.600,00	413.406,37	0,00	401.938,60	0,00	378.718,29	11.467,77
		RES	67.933,14	60.177,87	0,00	12.848,14	0,00	12.650,15	47.329,73
	Totale radiazione rumore e vibrazioni		406.600,00	413.406,37	0,00	401.938,60	0,00	378.718,29	11.467,77
		SVI	0,00	0,00	0,00	0,00	0,00	0,00	0,00
		TOT	406.600,00	413.406,37	0,00	401.938,60	0,00	378.718,29	11.467,77
		RES	67.933,14	60.177,87	0,00	12.848,14	0,00	12.650,15	47.329,73

A.R.P.A. VALLE D'AOSTA

**Situazione al 31/12/2002
Parte Spesa - Esercizio 02**

Funzione Titolo 1°
Servizio Sezione 7° Laboratorio
Centro di Costo laboratorio

Codice	Capitolo		Previsione iniziale	Previsione attuale	Prenotato	Impegnato	Liquidato	Pagato	Disponibile
	Denominazione / Responsabile								
00000420		stipendi fissi	472.600,00	485.600,00	0,00	485.600,00	0,00	471.872,85	0,00
			0,00	0,00	0,00	0,00	0,00	0,00	0,00
		TOT	472.600,00	485.600,00	0,00	485.600,00	0,00	471.872,85	0,00
		RES	12.394,97	12.394,97	0,00	8.391,62	0,00	8.391,62	4.003,35
00000425		indennità e rimborso spese per missioni e trasferte	3.100,00	3.100,00	0,00	3.100,00	0,00	1.035,58	0,00
			0,00	0,00	0,00	0,00	0,00	0,00	0,00
		TOT	3.100,00	3.100,00	0,00	3.100,00	0,00	1.035,58	0,00
		RES	754,45	754,45	0,00	439,41	0,00	439,41	315,04
00000426		lavoro straordinario	1.100,00	1.100,00	0,00	1.100,00	0,00	996,86	0,00
			0,00	0,00	0,00	0,00	0,00	0,00	0,00
		TOT	1.100,00	1.100,00	0,00	1.100,00	0,00	996,86	0,00
		RES	1.032,91	1.032,91	0,00	0,00	0,00	0,00	1.032,91
00000430		contributo previdenziali carico ARPA	108.500,00	140.500,00	0,00	140.500,00	0,00	133.437,82	0,00
			0,00	0,00	0,00	0,00	0,00	0,00	0,00
		TOT	108.500,00	140.500,00	0,00	140.500,00	0,00	133.437,82	0,00
		RES	1.998,53	1.998,53	0,00	0,00	0,00	0,00	1.998,53
00000431		IRAP su stipendi ai dipendenti	40.900,00	42.400,00	0,00	42.400,00	0,00	40.964,52	0,00
			0,00	0,00	0,00	0,00	0,00	0,00	0,00
		TOT	40.900,00	42.400,00	0,00	42.400,00	0,00	40.964,52	0,00
		RES	1.291,14	1.291,14	0,00	0,00	0,00	0,00	1.291,14
00000435		formazione, riqualificazione ed aggiornamento professionale del personale	7.800,00	7.800,00	0,00	4.793,54	0,00	3.853,28	3.006,46
			0,00	0,00	0,00	0,00	0,00	0,00	0,00
		TOT	7.800,00	7.800,00	0,00	4.793,54	0,00	3.853,28	3.006,46
		RES	0,00	0,00	0,00	0,00	0,00	0,00	0,00

A.R.P.A. VALLE D'AOSTA

**- Situazione al 31/12/2002
Parte Spesa - Esercizio 02**

Funzione Titolo 1°
Servizio Sezione 7° Laboratorio
Centro di Costo laboratorio

Codice	Capitolo		Previsione iniziale	Previsione attuale	Prenotato	Impegnato	Liquidato	Pagato	Disponibile
	Denominazione / Responsabile	Totale Categoria 1° Personale							
1017010	CMP	634.000,00	680.500,00	0,00	677.493,54	0,00	652.160,91	3.006,46	
	SVI	0,00	0,00	0,00	0,00	0,00	0,00	0,00	
	TOT	634.000,00	680.500,00	0,00	677.493,54	0,00	652.160,91	3.006,46	
	RES	17.472,00	17.472,00	0,00	8.831,03	0,00	8.831,03	8.640,97	
00000445	CMP	38.800,00	48.367,83	0,00	47.220,70	0,00	40.437,11	1.147,13	
	SVI	0,00	0,00	0,00	0,00	0,00	0,00	0,00	
	TOT	38.800,00	48.367,83	0,00	47.220,70	0,00	40.437,11	1.147,13	
	RES	8.299,82	8.299,82	0,00	8.025,87	0,00	8.025,87	273,95	
00000450	CMP	49.100,00	49.385,00	0,00	49.045,93	0,00	41.532,47	339,07	
	SVI	0,00	0,00	0,00	0,00	0,00	0,00	0,00	
	TOT	49.100,00	49.385,00	0,00	49.045,93	0,00	41.532,47	339,07	
	RES	6.050,01	6.050,01	0,00	5.608,95	0,00	5.608,95	441,06	
00000455	CMP	1.300,00	1.300,00	0,00	1.010,00	0,00	557,57	290,00	
	SVI	0,00	0,00	0,00	0,00	0,00	0,00	0,00	
	TOT	1.300,00	1.300,00	0,00	1.010,00	0,00	557,57	290,00	
	RES	1.069,02	913,28	0,00	380,62	0,00	380,62	532,66	
00000460	CMP	2.600,00	2.600,00	0,00	2.600,00	0,00	1.438,70	0,00	
	SVI	0,00	0,00	0,00	0,00	0,00	0,00	0,00	
	TOT	2.600,00	2.600,00	0,00	2.600,00	0,00	1.438,70	0,00	
	RES	1.135,51	1.135,51	0,00	247,80	0,00	247,80	887,71	
00000461	CMP	23.800,00	20.200,00	0,00	20.160,00	0,00	16.799,98	40,00	
	SVI	0,00	0,00	0,00	0,00	0,00	0,00	0,00	
	TOT	23.800,00	20.200,00	0,00	20.160,00	0,00	16.799,98	40,00	
	RES	3.827,98	3.827,98	0,00	3.827,98	0,00	3.827,98	0,00	

A.R.P.A. VALLE D'AOSTA

**Situazione al 31/12/2002
Parte Spesa - Esercizio 02**

Funzione Titolo 1°
Servizio Sezione 7° Laboratorio
Centro di Costo laboratorio

Codice	Capitolo		Previsione iniziale	Previsione attuale	Prenotato	Impegnato	Liquidato	Pagato	Disponibile
	Denominazione / Responsabile								
00000470	rimborso all'USL dei costi di gestione del patrimonio immobiliare concesso all'ARPA	CMP SVI TOT RES	30.000,00 0,00 30.000,00 24.540,38	30.000,00 0,00 30.000,00 24.540,38	0,00 0,00 0,00 0,00	30.000,00 0,00 30.000,00 24.540,38	0,00 0,00 0,00 0,00	2.211,64 0,00 2.211,64 24.540,38	0,00 0,00 0,00 0,00
00000475	manutenzione attrezzature tecnico-scientifiche	CMP SVI TOT RES	69.800,00 0,00 69.800,00 20.164,37	74.551,76 0,00 74.551,76 20.164,37	0,00 0,00 0,00 0,00	74.217,68 0,00 74.217,68 20.161,96	0,00 0,00 0,00 0,00	56.075,77 0,00 56.075,77 20.161,96	334,08 0,00 334,08 2,41
1017020	Totale Categoria 2° Acquisto di beni e servizi	CMP SVI TOT RES	215.400,00 0,00 215.400,00 65.087,09	226.404,59 0,00 226.404,59 64.931,35	0,00 0,00 0,00 0,00	224.254,31 0,00 224.254,31 62.793,56	0,00 0,00 0,00 0,00	159.053,24 0,00 159.053,24 62.793,56	2.150,28 0,00 2.150,28 2.137,79
1000000	Totale TITOLO 1° - Spese Correnti	CMP SVI TOT RES	849.400,00 0,00 849.400,00 82.559,09	906.904,59 0,00 906.904,59 82.403,35	0,00 0,00 0,00 0,00	901.747,85 0,00 901.747,85 71.624,59	0,00 0,00 0,00 0,00	811.214,15 0,00 811.214,15 71.624,59	5.156,74 0,00 5.156,74 10.778,76
	Totale laboratorio	CMP SVI TOT RES	849.400,00 0,00 849.400,00 82.559,09	906.904,59 0,00 906.904,59 82.403,35	0,00 0,00 0,00 0,00	901.747,85 0,00 901.747,85 71.624,59	0,00 0,00 0,00 0,00	811.214,15 0,00 811.214,15 71.624,59	5.156,74 0,00 5.156,74 10.778,76

A.R.P.A. VALLE D'AOSTA

**Situazione al 31/12/2002
Parte Spesa - Esercizio 02**

Funzione Titolo 1°
Servizio Sezione 8° Qualità e sistemi econocompatibili
Centro di Costo qualità e sistemi econocompatibili

Codice	Capitolo		Previsione iniziale	Previsione attuale	Prenotato	Impegnato	Liquidato	Pagato	Disponibile
	Denominazione / Responsabile								
00000510		CMP	90.400,00	93.400,00	0,00	93.400,00	0,00	89.814,51	0,00
		SVI	0,00	0,00	0,00	0,00	0,00	0,00	0,00
	TOT		90.400,00	93.400,00	0,00	93.400,00	0,00	89.814,51	0,00
		RES	0,00	0,00	0,00	0,00	0,00	0,00	0,00
00000515		CMP	2.100,00	2.100,00	0,00	2.023,46	0,00	1.621,47	76,54
		SVI	0,00	0,00	0,00	0,00	0,00	0,00	0,00
	TOT		2.100,00	2.100,00	0,00	2.023,46	0,00	1.621,47	76,54
		RES	0,00	0,00	0,00	0,00	0,00	0,00	0,00
00000517		CMP	1.100,00	1.100,00	0,00	1.100,00	0,00	596,27	0,00
		SVI	0,00	0,00	0,00	0,00	0,00	0,00	0,00
	TOT		1.100,00	1.100,00	0,00	1.100,00	0,00	596,27	0,00
		RES	0,00	0,00	0,00	0,00	0,00	0,00	0,00
00000520		CMP	15.500,00	25.700,00	0,00	25.700,00	0,00	23.988,04	0,00
		SVI	0,00	0,00	0,00	0,00	0,00	0,00	0,00
	TOT		15.500,00	25.700,00	0,00	25.700,00	0,00	23.988,04	0,00
		RES	0,00	0,00	0,00	0,00	0,00	0,00	0,00
00000525		CMP	3.700,00	3.700,00	0,00	2.289,69	0,00	2.289,69	1.410,31
		SVI	0,00	0,00	0,00	0,00	0,00	0,00	0,00
	TOT		3.700,00	3.700,00	0,00	2.289,69	0,00	2.289,69	1.410,31
		RES	0,00	0,00	0,00	0,00	0,00	0,00	0,00
00000526		CMP	7.700,00	8.200,00	0,00	8.200,00	0,00	7.763,73	0,00
		SVI	0,00	0,00	0,00	0,00	0,00	0,00	0,00
	TOT		7.700,00	8.200,00	0,00	8.200,00	0,00	7.763,73	0,00
		RES	0,00	0,00	0,00	0,00	0,00	0,00	0,00

A.R.P.A. VALLE D'AOSTA

**Situazione al 31/12/2002
Parte Spesa - Esercizio 02**

Funzione Titolo 1°
Servizio Sezione 8° Qualità e sistemi econocompatibili
Centro di Costo qualità e sistemi econocompatibili

Codice	Capitolo		Previsione iniziale	Previsione attuale	Prenotato	Impegnato	Liquidato	Pagato	Disponibile
	Denominazione / Responsabile								
1018010	Totale Categoria 1° Personale		CMP 120.500,00 SVI 0,00 TOT 120.500,00 RES 0,00	134.200,00 0,00 134.200,00 0,00	0,00 0,00 0,00 0,00	132.713,15 0,00 132.713,15 0,00	0,00 0,00 0,00 0,00	126.073,71 0,00 126.073,71 0,00	1.486,85 0,00 1.486,85 0,00
00000495	servizio per certificazione di qualità ed accreditamento		CMP 13.000,00 SVI 0,00 TOT 13.000,00 RES 4.637,78	13.000,00 0,00 13.000,00 4.637,78	0,00 0,00 0,00 0,00	1.117,22 0,00 1.117,22 4.342,77	0,00 0,00 0,00 0,00	187,22 0,00 187,22 4.342,77	11.882,78 0,00 11.882,78 295,01
00000528	materiale vario di consumo		CMP 600,00 SVI 0,00 TOT 600,00 RES 0,00	600,00 0,00 600,00 0,00	0,00 0,00 0,00 0,00	300,00 0,00 300,00 0,00	0,00 0,00 0,00 0,00	77,22 0,00 77,22 0,00	300,00 0,00 300,00 0,00
00000529	manutenzione attrezzature tecnico-scientifiche		CMP 2.000,00 SVI 0,00 TOT 2.000,00 RES 0,00	1.000,00 0,00 1.000,00 0,00	0,00 0,00 0,00 0,00	500,00 0,00 500,00 0,00	0,00 0,00 0,00 0,00	0,00 0,00 0,00 0,00	500,00 0,00 500,00 0,00
1018020	Totale Categoria 2° Acquisto di beni e servizi		CMP 15.600,00 SVI 0,00 TOT 15.600,00 RES 4.637,78	14.600,00 0,00 14.600,00 4.637,78	0,00 0,00 0,00 0,00	1.917,22 0,00 1.917,22 4.342,77	0,00 0,00 0,00 0,00	264,44 0,00 264,44 4.342,77	12.682,78 0,00 12.682,78 295,01
1000000	Totale TITOLO 1° - Spese Correnti		CMP 136.100,00 SVI 0,00 TOT 136.100,00 RES 4.637,78	148.800,00 0,00 148.800,00 4.637,78	0,00 0,00 0,00 0,00	134.630,37 0,00 134.630,37 4.342,77	0,00 0,00 0,00 0,00	126.338,15 0,00 126.338,15 4.342,77	14.169,63 0,00 14.169,63 295,01
	Totale qualità e sistemi econocompatibili		CMP 136.100,00 SVI 0,00 TOT 136.100,00	148.800,00 0,00 148.800,00	0,00 0,00 0,00	134.630,37 0,00 134.630,37	0,00 0,00 0,00	126.338,15 0,00 126.338,15	14.169,63 0,00 14.169,63

A.R.P.A. VALLE D'AOSTA

**Situazione al 31/12/2002
 Parte Spesa - Esercizio 02**

Funzione Titolo 1°
 Servizio Sezione 8° Qualità e sistemi econompatibili
 Centro di Costo qualità e sistemi econompatibili

Capitolo		Previsione iniziale	Previsione attuale	Prenotato	Impegnato	Liquidato	Pagato	Disponibile
Codice	Denominazione / Responsabile							
	RES	4.637,78	4.637,78	0,00	4.342,77	0,00	4.342,77	295,01

A.R.P.A. VALLE D'AOSTA

**Situazione al 31/12/2002
Parte Spesa - Esercizio 02**

Funzione Titolo 1°
Servizio Sezione 9° Oneri non ripartibili
Centro di Costo oneri non ripartibili

Codice	Capitolo		Previsione iniziale	Previsione attuale	Prenotato	Impegnato	Liquidato	Pagato	Disponibile
	Denominazione / Responsabile								
00000482	Spese per corrispondenza compensi arretrati al personale della Dirigenza	CMP SVI TOT RES	0,00 0,00 0,00 29.173,61	0,00 0,00 0,00 30.546,82	0,00 0,00 0,00 0,00	0,00 0,00 0,00 30.546,82	0,00 0,00 0,00 0,00	0,00 0,00 0,00 30.546,82	0,00 0,00 0,00 0,00
00000486	spese per visite fiscali al personale	CMP SVI TOT RES	300,00 0,00 300,00 258,23	300,00 0,00 300,00 258,23	0,00 0,00 0,00 0,00	0,00 0,00 0,00 0,00	0,00 0,00 0,00 0,00	0,00 0,00 0,00 0,00	300,00 0,00 300,00 258,23
00000491	Fondo distacchi sindacali	CMP SVI TOT RES	1.600,00 0,00 1.600,00 0,00	0,00 0,00 0,00 0,00	0,00 0,00 0,00 0,00	0,00 0,00 0,00 0,00	0,00 0,00 0,00 0,00	0,00 0,00 0,00 0,00	0,00 0,00 0,00 0,00
00000492	spese per analisi e visite mediche al personale (D.Lgs. 626/94)	CMP SVI TOT RES	6.200,00 0,00 6.200,00 298,40	3.200,00 0,00 3.200,00 298,40	0,00 0,00 0,00 0,00	1.942,20 0,00 1.942,20 100,83	0,00 0,00 0,00 0,00	262,20 0,00 262,20 100,83	1.257,80 0,00 1.257,80 197,57
00000497	Arretrati indennità di missione personale dipendente	CMP SVI TOT RES	0,00 0,00 0,00 5.390,21	0,00 0,00 0,00 5.390,21	0,00 0,00 0,00 0,00	0,00 0,00 0,00 5.390,21	0,00 0,00 0,00 0,00	0,00 0,00 0,00 5.330,89	0,00 0,00 0,00 0,00
00000498	Spese per servizio mensa personale dipendente	CMP SVI TOT RES	38.800,00 0,00 38.800,00 0,00	38.800,00 0,00 38.800,00 0,00	0,00 0,00 0,00 0,00	38.800,00 0,00 38.800,00 0,00	0,00 0,00 0,00 0,00	35.844,34 0,00 35.844,34 0,00	0,00 0,00 0,00 0,00

A.R.P.A. VALLE D'AOSTA

**Situazione al 31/12/2002
Parte Spesa - Esercizio 02**

Funzione Titolo 1°
Servizio Sezione 9° Oneri non ripartibili
Centro di Costo oneri non ripartibili

Codice	Capitolo		Previsione iniziale	Previsione attuale	Prenotato	Impegnato	Liquidato	Pagato	Disponibile
	Denominazione / Responsabile								
1019010	Totale Categoria 1° Personale		CMP 46.900,00 SVI 0,00 TOT 46.900,00 RES 35.120,45	42.300,00 0,00 42.300,00 36.493,66	0,00 0,00 0,00 0,00	40.742,20 0,00 40.742,20 36.037,86	0,00 0,00 0,00 0,00	36.106,54 0,00 36.106,54 35.978,54	1.557,80 0,00 1.557,80 455,80
00000496	Spese varie per gemellaggio ARPA-ANPA per promozione delle Agenzie ambientali meridionali		CMP 5.200,00 SVI 0,00 TOT 5.200,00 RES 3.273,97	25.200,00 0,00 25.200,00 3.273,97	0,00 0,00 0,00 0,00	22.685,93 0,00 22.685,93 3.273,97	0,00 0,00 0,00 0,00	4.414,12 0,00 4.414,12 3.273,97	2.514,07 0,00 2.514,07 0,00
1019030	Totale Categoria 3° Altre spese correnti		CMP 5.200,00 SVI 0,00 TOT 5.200,00 RES 3.273,97	25.200,00 0,00 25.200,00 3.273,97	0,00 0,00 0,00 0,00	22.685,93 0,00 22.685,93 3.273,97	0,00 0,00 0,00 0,00	4.414,12 0,00 4.414,12 3.273,97	2.514,07 0,00 2.514,07 0,00
00000500	fondo di riserva		CMP 7.800,00 SVI 0,00 TOT 7.800,00 RES 0,00	6.177,26 0,00 6.177,26 0,00	0,00 0,00 0,00 0,00	0,00 0,00 0,00 0,00	0,00 0,00 0,00 0,00	0,00 0,00 0,00 0,00	6.177,26 0,00 6.177,26 0,00
1019040	Totale Categoria 4° Somme non attribuibili		CMP 7.800,00 SVI 0,00 TOT 7.800,00 RES 0,00	6.177,26 0,00 6.177,26 0,00	0,00 0,00 0,00 0,00	0,00 0,00 0,00 0,00	0,00 0,00 0,00 0,00	0,00 0,00 0,00 0,00	6.177,26 0,00 6.177,26 0,00
1000000	Totale TITOLO 1° - Spese Correnti		CMP 59.900,00 SVI 0,00 TOT 59.900,00 RES 38.394,42	73.677,26 0,00 73.677,26 39.767,63	0,00 0,00 0,00 0,00	63.428,13 0,00 63.428,13 39.311,83	0,00 0,00 0,00 0,00	40.520,66 0,00 40.520,66 39.252,51	10.249,13 0,00 10.249,13 455,80
	Totale oneri non ripartibili		CMP 59.900,00 SVI 0,00 TOT 59.900,00	73.677,26 0,00 73.677,26	0,00 0,00 0,00	63.428,13 0,00 63.428,13	0,00 0,00 0,00	40.520,66 0,00 40.520,66	10.249,13 0,00 10.249,13

A.R.P.A. VALLE D'AOSTA

**Situazione al 31/12/2002
 Parte Spesa - Esercizio 02**

Funzione Titolo 1°
 Servizio Sezione 9° Oneri non ripartibili
 Centro di Costo oneri non ripartibili

Capitolo		Previsione iniziale	Previsione attuale	Prenotato	Impegnato	Liquidato	Pagato	Disponibile
Codice	Denominazione / Responsabile							
	RES	38.394,42	39.767,63	0,00	39.311,83	0,00	39.252,51	455,80

A.R.P.A. VALLE D'AOSTA

**Situazione al 31/12/2002
Parte Spesa - Esercizio 02**

Funzione Titolo 2°
Servizio Sezione 2° Amministrazione
Centro di Costo amministrazione generale

Codice	Capitolo		Previsione iniziale	Previsione attuale	Prenotato	Impegnato	Liquidato	Pagato	Disponibile
	Denominazione / Responsabile								
00000540	acquisti programmi informatici		6.200,00	8.200,00	0,00	7.278,00	0,00	4.098,00	922,00
	SVI		0,00	0,00	0,00	0,00	0,00	0,00	0,00
	TOT		6.200,00	8.200,00	0,00	7.278,00	0,00	4.098,00	922,00
	RES		2.809,52	2.809,52	0,00	2.065,83	0,00	0,00	743,69
00000541	acquisto macchine per uffici ed attrezzature informatiche		10.400,00	16.400,00	0,00	11.440,80	0,00	7.773,60	4.959,20
	SVI		0,00	0,00	0,00	0,00	0,00	0,00	0,00
	TOT		10.400,00	16.400,00	0,00	11.440,80	0,00	7.773,60	4.959,20
	RES		6.524,71	6.524,71	0,00	5.719,04	0,00	5.719,04	805,67
00000545	investimenti per nuova sede dell'ARPA		0,00	3.857.622,49	0,00	3.857.622,49	0,00	302.501,29	0,00
	SVI		0,00	0,00	0,00	0,00	0,00	0,00	0,00
	TOT		0,00	3.857.622,49	0,00	3.857.622,49	0,00	302.501,29	0,00
	RES		2.232.746,47	2.232.746,47	0,00	0,00	0,00	0,00	2.232.746,47
00000550	acquisto mobili ed arredi		4.200,00	4.200,00	0,00	999,94	0,00	687,94	3.200,06
	SVI		0,00	0,00	0,00	0,00	0,00	0,00	0,00
	TOT		4.200,00	4.200,00	0,00	999,94	0,00	687,94	3.200,06
	RES		148,74	148,74	0,00	148,64	0,00	148,64	0,10
00000555	manutenzioni straordinarie		1.600,00	1.600,00	0,00	0,00	0,00	0,00	1.600,00
	SVI		0,00	0,00	0,00	0,00	0,00	0,00	0,00
	TOT		1.600,00	1.600,00	0,00	0,00	0,00	0,00	1.600,00
	RES		2.685,58	2.685,58	0,00	2.685,58	0,00	0,00	0,00
2022010	Totale Categoria 1° Costituzione di capitali fissi		22.400,00	3.888.022,49	0,00	3.877.341,23	0,00	315.060,83	10.681,26
	SVI		0,00	0,00	0,00	0,00	0,00	0,00	0,00
	TOT		22.400,00	3.888.022,49	0,00	3.877.341,23	0,00	315.060,83	10.681,26
	RES		2.244.915,02	2.244.915,02	0,00	10.619,09	0,00	5.867,68	2.234.295,93

A.R.P.A. VALLE D'AOSTA

**- Situazione al 31/12/2002
Parte Spesa - Esercizio 02**

Funzione Titolo 2°
Servizio Sezione 2° Amministrazione
Centro di Costo amministrazione generale

Codice	Capitolo		Previsione iniziale	Previsione attuale	Prenotato	Impegnato	Liquidato	Pagato	Disponibile
	Denominazione / Responsabile								
2000000	Totale TITOLO 2° - Spese di investimento		22.400,00	3.888.022,49	0,00	3.877.341,23	0,00	315.060,83	10.681,26
	CMP		0,00	0,00	0,00	0,00	0,00	0,00	0,00
	SVI		22.400,00	3.888.022,49	0,00	3.877.341,23	0,00	315.060,83	10.681,26
	TOT		2.244.915,02	2.244.915,02	0,00	10.619,09	0,00	5.867,68	2.234.295,93
	RES								
	Totale amministrazione generale		22.400,00	3.888.022,49	0,00	3.877.341,23	0,00	315.060,83	10.681,26
	CMP		0,00	0,00	0,00	0,00	0,00	0,00	0,00
	SVI		22.400,00	3.888.022,49	0,00	3.877.341,23	0,00	315.060,83	10.681,26
	TOT		2.244.915,02	2.244.915,02	0,00	10.619,09	0,00	5.867,68	2.234.295,93
	RES								

A.R.P.A. VALLE D'AOSTA

**- Situazione al 31/12/2002
Parte Spesa - Esercizio 02**

Funzione Titolo 2°
Servizio Sezione 3° Aria ed emissioni
Centro di Costo aria ed emissioni

Codice	Capitolo		Previsione iniziale	Previsione attuale	Prenotato	Impegnato	Liquidato	Pagato	Disponibile
	Denominazione / Responsabile								
00000560	acquistato attrezzature e altri beni, comprese manutenzioni straordinarie	CMP SVI TOT RES	62.000,00 0,00 62.000,00 28.428,34	41.500,00 0,00 41.500,00 28.428,34	0,00 0,00 0,00 0,00	19.758,41 0,00 19.758,41 28.428,34	0,00 0,00 0,00 0,00	19.123,57 0,00 19.123,57 27.759,01	21.741,59 0,00 21.741,59 0,00
00000570	manutenzioni straordinarie attrezzature in dotazione	CMP SVI TOT RES	0,00 0,00 0,00 8.540,37	0,00 0,00 0,00 8.540,37	0,00 0,00 0,00 0,00	0,00 0,00 0,00 8.540,37	0,00 0,00 0,00 0,00	0,00 0,00 0,00 8.540,37	0,00 0,00 0,00 0,00
2023010	Totale Categoria 1° Costituzione di capitali fissi	CMP SVI TOT RES	62.000,00 0,00 62.000,00 36.968,71	41.500,00 0,00 41.500,00 36.968,71	0,00 0,00 0,00 0,00	19.758,41 0,00 19.758,41 36.968,71	0,00 0,00 0,00 0,00	19.123,57 0,00 19.123,57 36.299,38	21.741,59 0,00 21.741,59 0,00
2000000	Totale TITOLO 2° - Spese di investimento	CMP SVI TOT RES	62.000,00 0,00 62.000,00 36.968,71	41.500,00 0,00 41.500,00 36.968,71	0,00 0,00 0,00 0,00	19.758,41 0,00 19.758,41 36.968,71	0,00 0,00 0,00 0,00	19.123,57 0,00 19.123,57 36.299,38	21.741,59 0,00 21.741,59 0,00
	Totale aria ed emissioni	CMP SVI TOT RES	62.000,00 0,00 62.000,00 36.968,71	41.500,00 0,00 41.500,00 36.968,71	0,00 0,00 0,00 0,00	19.758,41 0,00 19.758,41 36.968,71	0,00 0,00 0,00 0,00	19.123,57 0,00 19.123,57 36.299,38	21.741,59 0,00 21.741,59 0,00

A.R.P.A. VALLE D'AOSTA

**Situazione al 31/12/2002
Parte Spesa - Esercizio 02**

Funzione Titolo 2°
Servizio Sezione 4° Rete monitoraggio aria ed immissioni
Centro di Costo rete di monitoraggio aria-meteo ed immissini

Codice	Capitolo		Previsione iniziale	Previsione attuale	Prenotato	Impegnato	Liquidato	Pagato	Disponibile
	Denominazione / Responsabile								
00000575	Impianti e macchinari	CMP SVI TOT RES	0,00 0,00 0,00 157.864,87	0,00 0,00 0,00 157.864,87	0,00 0,00 0,00 0,00	0,00 0,00 0,00 157.862,69	0,00 0,00 0,00 0,00	0,00 0,00 0,00 117.390,35	0,00 0,00 0,00 2,18
00000580	acquisto attrezzature e altri beni, comprese manutenzioni straordinarie	CMP SVI TOT RES	10.400,00 0,00 10.400,00 0,00	10.400,00 0,00 10.400,00 0,00	0,00 0,00 0,00 0,00	7.291,32 0,00 7.291,32 0,00	0,00 0,00 0,00 0,00	967,32 0,00 967,32 0,00	3.108,68 0,00 3.108,68 0,00
2024010	Totale Categoria 1° Costituzione di capitali fissi	CMP SVI TOT RES	10.400,00 0,00 10.400,00 157.864,87	10.400,00 0,00 10.400,00 157.864,87	0,00 0,00 0,00 0,00	7.291,32 0,00 7.291,32 157.862,69	0,00 0,00 0,00 0,00	967,32 0,00 967,32 117.390,35	3.108,68 0,00 3.108,68 2,18
2000000	Totale TITOLO 2° - Spese di investimento	CMP SVI TOT RES	10.400,00 0,00 10.400,00 157.864,87	10.400,00 0,00 10.400,00 157.864,87	0,00 0,00 0,00 0,00	7.291,32 0,00 7.291,32 157.862,69	0,00 0,00 0,00 0,00	967,32 0,00 967,32 117.390,35	3.108,68 0,00 3.108,68 2,18
	Totale rete di monitoraggio aria-meteo ed immissini	CMP SVI TOT RES	10.400,00 0,00 10.400,00 157.864,87	10.400,00 0,00 10.400,00 157.864,87	0,00 0,00 0,00 0,00	7.291,32 0,00 7.291,32 157.862,69	0,00 0,00 0,00 0,00	967,32 0,00 967,32 117.390,35	3.108,68 0,00 3.108,68 2,18

A.R.P.A. VALLE D'AOSTA

**- Situazione al 31/12/2002
Parte Spesa - Esercizio 02**

Funzione Titolo 2°
Servizio Sezione 5° Acqua suolo rifiuti
Centro di Costo acqua suolo rifiuti

Codice	Capitolo		Previsione iniziale	Previsione attuale	Prenotato	Impegnato	Liquidato	Pagato	Disponibile
	Denominazione / Responsabile								
00000590		CMP	10.400,00	10.400,00	0,00	8.314,80	0,00	8.314,80	2.085,20
		SVI	0,00	0,00	0,00	0,00	0,00	0,00	0,00
		TOT	10.400,00	10.400,00	0,00	8.314,80	0,00	8.314,80	2.085,20
		RES	1.704,31	1.704,31	0,00	1.704,31	0,00	1.704,31	0,00
00000595		CMP	10.200,00	10.200,00	0,00	6.866,07	0,00	3.498,61	3.333,93
		SVI	0,00	0,00	0,00	0,00	0,00	0,00	0,00
		TOT	10.200,00	10.200,00	0,00	6.866,07	0,00	3.498,61	3.333,93
		RES	2.880,82	2.880,82	0,00	2.846,73	0,00	2.846,73	34,09
00000600		CMP	0,00	0,00	0,00	0,00	0,00	0,00	0,00
		SVI	0,00	0,00	0,00	0,00	0,00	0,00	0,00
		TOT	0,00	0,00	0,00	0,00	0,00	0,00	0,00
		RES	626,98	626,98	0,00	626,98	0,00	626,98	0,00
2025010		CMP	20.600,00	20.600,00	0,00	15.180,87	0,00	11.813,41	5.419,13
		SVI	0,00	0,00	0,00	0,00	0,00	0,00	0,00
		TOT	20.600,00	20.600,00	0,00	15.180,87	0,00	11.813,41	5.419,13
		RES	5.212,11	5.212,11	0,00	5.178,02	0,00	5.178,02	34,09
2000000		CMP	20.600,00	20.600,00	0,00	15.180,87	0,00	11.813,41	5.419,13
		SVI	0,00	0,00	0,00	0,00	0,00	0,00	0,00
		TOT	20.600,00	20.600,00	0,00	15.180,87	0,00	11.813,41	5.419,13
		RES	5.212,11	5.212,11	0,00	5.178,02	0,00	5.178,02	34,09
		CMP	20.600,00	20.600,00	0,00	15.180,87	0,00	11.813,41	5.419,13
		SVI	0,00	0,00	0,00	0,00	0,00	0,00	0,00
		TOT	20.600,00	20.600,00	0,00	15.180,87	0,00	11.813,41	5.419,13
		RES	5.212,11	5.212,11	0,00	5.178,02	0,00	5.178,02	34,09

A.R.P.A. VALLE D'AOSTA

**- - Situazione al 31/12/2002
Parte Spesa - Esercizio 02**

Funzione Titolo 2°
Servizio Sezione 6° Radiazione rumore e vibrazioni
Centro di Costo radiazione rumore e vibrazioni

Codice	Capitolo		Previsione iniziale	Previsione attuale	Prenotato	Impegnato	Liquidato	Pagato	Disponibile
	Denominazione / Responsabile								
00000604	Acquisto materiale per la sicurezza sul posto di lavoro (D.Lgs.626/94)	CMP SVI TOT RES	0,00 0,00 0,00 65,07	0,00 0,00 0,00 65,07	0,00 0,00 0,00 0,00	0,00 0,00 0,00 0,00	0,00 0,00 0,00 0,00	0,00 0,00 0,00 0,00	0,00 0,00 0,00 65,07
00000605	Radiazioni Rumore e Vibrazioni - acquisto attrezzature e altri beni, comprese manutenzioni straordinarie	CMP SVI TOT RES	131.700,00 0,00 131.700,00 9.995,05	124.013,43 0,00 124.013,43 20.456,40	0,00 0,00 0,00 0,00	124.013,43 0,00 124.013,43 9.995,02	0,00 0,00 0,00 0,00	40.983,11 0,00 40.983,11 9.995,02	0,00 0,00 0,00 10.461,38
00000620	Radiazioni Rumore e Vibrazioni - manutenzione straordinaria attrezzature di laboratorio	CMP SVI TOT RES	0,00 0,00 0,00 2.054,67	0,00 0,00 0,00 2.054,67	0,00 0,00 0,00 0,00	0,00 0,00 0,00 2.054,67	0,00 0,00 0,00 0,00	0,00 0,00 0,00 2.054,67	0,00 0,00 0,00 0,00
2026010	Totale Categoria 1° Costituzione di capitali fissi	CMP SVI TOT RES	131.700,00 0,00 131.700,00 12.114,79	124.013,43 0,00 124.013,43 22.576,14	0,00 0,00 0,00 0,00	124.013,43 0,00 124.013,43 12.049,69	0,00 0,00 0,00 0,00	40.983,11 0,00 40.983,11 12.049,69	0,00 0,00 0,00 10.526,45
2000000	Totale TITOLO 2°- Spese di investimento	CMP SVI TOT RES	131.700,00 0,00 131.700,00 12.114,79	124.013,43 0,00 124.013,43 22.576,14	0,00 0,00 0,00 0,00	124.013,43 0,00 124.013,43 12.049,69	0,00 0,00 0,00 0,00	40.983,11 0,00 40.983,11 12.049,69	0,00 0,00 0,00 10.526,45
	Totale radiazione rumore e vibrazioni	CMP SVI TOT RES	131.700,00 0,00 131.700,00 12.114,79	124.013,43 0,00 124.013,43 22.576,14	0,00 0,00 0,00 0,00	124.013,43 0,00 124.013,43 12.049,69	0,00 0,00 0,00 0,00	40.983,11 0,00 40.983,11 12.049,69	0,00 0,00 0,00 10.526,45

A.R.P.A. VALLE D'AOSTA

**Situazione al 31/12/2002
Parte Spesa - Esercizio 02**

Funzione Titolo 2°
Servizio Sezione 7° Laboratorio
Centro di Costo laboratorio

Codice	Capitolo		Previsione iniziale	Previsione attuale	Prenotato	Impegnato	Liquidato	Pagato	Disponibile
	Denominazione / Responsabile								
00000625	CMP	impianti e macchinari	140.000,00	140.000,00	0,00	122.100,63	0,00	122.100,32	17.899,37
	SVI		0,00	0,00	0,00	0,00	0,00	0,00	0,00
	TOT		140.000,00	140.000,00	0,00	122.100,63	0,00	122.100,32	17.899,37
	RES	Laboratorio -	32.142,00	32.142,00	0,00	32.142,00	0,00	32.142,00	0,00
00000630	CMP	acquisto attrezzature e altri beni, comprese manutenzioni straordinarie	66.700,00	87.200,00	0,00	84.042,61	0,00	82.348,61	3.157,39
	SVI		0,00	0,00	0,00	0,00	0,00	0,00	0,00
	TOT		66.700,00	87.200,00	0,00	84.042,61	0,00	82.348,61	3.157,39
	RES	Laboratorio -	5.101,28	5.101,28	0,00	5.101,27	0,00	5.101,27	0,01
00000635	CMP	manutenzioni straordinarie attrezzature in dotazione	0,00	0,00	0,00	0,00	0,00	0,00	0,00
	SVI		0,00	0,00	0,00	0,00	0,00	0,00	0,00
	TOT		0,00	0,00	0,00	0,00	0,00	0,00	0,00
	RES	Laboratorio -	6.050,81	6.050,81	0,00	6.050,81	0,00	4.606,24	0,00
2027010	CMP	Totale Categoria 1° Costituzione di capitali fissi	206.700,00	227.200,00	0,00	206.143,24	0,00	204.448,93	21.056,76
	SVI		0,00	0,00	0,00	0,00	0,00	0,00	0,00
	TOT		206.700,00	227.200,00	0,00	206.143,24	0,00	204.448,93	21.056,76
	RES		43.294,09	43.294,09	0,00	43.294,08	0,00	41.849,51	0,01
2000000	CMP	Totale TITOLO 2°- Spese di investimento	206.700,00	227.200,00	0,00	206.143,24	0,00	204.448,93	21.056,76
	SVI		0,00	0,00	0,00	0,00	0,00	0,00	0,00
	TOT		206.700,00	227.200,00	0,00	206.143,24	0,00	204.448,93	21.056,76
	RES		43.294,09	43.294,09	0,00	43.294,08	0,00	41.849,51	0,01
	CMP	Totale laboratorio	206.700,00	227.200,00	0,00	206.143,24	0,00	204.448,93	21.056,76
	SVI		0,00	0,00	0,00	0,00	0,00	0,00	0,00
	TOT		206.700,00	227.200,00	0,00	206.143,24	0,00	204.448,93	21.056,76
	RES		43.294,09	43.294,09	0,00	43.294,08	0,00	41.849,51	0,01

A.R.P.A. VALLE D'AOSTA

**Situazione al 31/12/2002
Parte Spesa - Esercizio 02**

Funzione Titolo 2°
Servizio Sezione 8° Qualità e sistemi ecocompatibili
Centro di Costo qualità e sistemi ecocompatibili

Codice	Capitolo		Previsione iniziale	Previsione attuale	Prenotato	Impegnato	Liquidato	Pagato	Disponibile
	Denominazione / Responsabile								
00000643	acquisti attrezzature e altri beni, comprese manutenzioni straordinarie	CMP SVI TOT RES	4.200,00 0,00 4.200,00 0,00	4.200,00 0,00 4.200,00 0,00	0,00 0,00 0,00 0,00	2.338,80 0,00 2.338,80 0,00	0,00 0,00 0,00 0,00	0,00 0,00 0,00 0,00	1.861,20 0,00 1.861,20 0,00
2028010	Qualità e Sistemi Ecocompatibili - Totale Categoria 1° Costituzione di capitali fissi	CMP SVI TOT RES	4.200,00 0,00 4.200,00 0,00	4.200,00 0,00 4.200,00 0,00	0,00 0,00 0,00 0,00	2.338,80 0,00 2.338,80 0,00	0,00 0,00 0,00 0,00	0,00 0,00 0,00 0,00	1.861,20 0,00 1.861,20 0,00
2000000	Totale TITOLO 2° - Spese di investimento	CMP SVI TOT RES	4.200,00 0,00 4.200,00 0,00	4.200,00 0,00 4.200,00 0,00	0,00 0,00 0,00 0,00	2.338,80 0,00 2.338,80 0,00	0,00 0,00 0,00 0,00	0,00 0,00 0,00 0,00	1.861,20 0,00 1.861,20 0,00
	Totale qualità e sistemi ecocompatibili	CMP SVI TOT RES	4.200,00 0,00 4.200,00 0,00	4.200,00 0,00 4.200,00 0,00	0,00 0,00 0,00 0,00	2.338,80 0,00 2.338,80 0,00	0,00 0,00 0,00 0,00	0,00 0,00 0,00 0,00	1.861,20 0,00 1.861,20 0,00

A.R.P.A. VALLE D'AOSTA

**Situazione al 31/12/2002
Parte Spesa - Esercizio 02**

Funzione Titolo 4°
Servizio Sezione - spese per contabilità speciali
Centro di Costo spese per contabilità speciali

Codice	Capitolo		Previsione iniziale	Previsione attuale	Prenotato	Impegnato	Liquidato	Pagato	Disponibile
	Denominazione / Responsabile								
00000650	anticipi fondo economato	CMP	2.600,00	2.600,00	0,00	1.500,00	0,00	1.500,00	1.100,00
		SVI	0,00	0,00	0,00	0,00	0,00	0,00	0,00
		TOT	2.600,00	2.600,00	0,00	1.500,00	0,00	1.500,00	1.100,00
		RES	0,00	0,00	0,00	0,00	0,00	0,00	0,00
00000655	versamento ritenute erariali a carico del personale dipendente	CMP	361.600,00	406.600,00	0,00	374.619,66	0,00	374.619,66	31.980,34
		SVI	0,00	0,00	0,00	0,00	0,00	0,00	0,00
		TOT	361.600,00	406.600,00	0,00	374.619,66	0,00	374.619,66	31.980,34
		RES	0,00	0,00	0,00	0,00	0,00	0,00	0,00
00000660	versamento ritenute erariali d'acconto sulle indennità spettanti al Direttore	CMP	29.000,00	53.000,00	0,00	53.886,70	0,00	53.886,70	-86,70
		SVI	0,00	0,00	0,00	0,00	0,00	0,00	0,00
		TOT	29.000,00	53.000,00	0,00	53.886,70	0,00	53.886,70	-86,70
		RES	0,00	0,00	0,00	0,00	0,00	0,00	0,00
00000665	versamento ritenute erariali d'acconto sui compensi erogati ai consulenti	CMP	25.900,00	25.900,00	0,00	12.201,20	0,00	12.201,20	13.698,80
		SVI	0,00	0,00	0,00	0,00	0,00	0,00	0,00
		TOT	25.900,00	25.900,00	0,00	12.201,20	0,00	12.201,20	13.698,80
		RES	12.760,62	2.466,18	0,00	2.465,39	0,00	2.465,39	0,79
00000670	versamento addizionale regionale IRPEF	CMP	13.000,00	18.000,00	0,00	12.253,42	0,00	12.253,42	5.746,58
		SVI	0,00	0,00	0,00	0,00	0,00	0,00	0,00
		TOT	13.000,00	18.000,00	0,00	12.253,42	0,00	12.253,42	5.746,58
		RES	3.381,85	3,78	0,00	0,00	0,00	0,00	3,78
00000675	versamento ritenute previdenziali ed assistenziali a carico del personale	CMP	187.500,00	200.000,00	0,00	188.493,50	0,00	187.493,16	11.506,50
		SVI	0,00	0,00	0,00	0,00	0,00	0,00	0,00
		TOT	187.500,00	200.000,00	0,00	188.493,50	0,00	187.493,16	11.506,50
		RES	484,53	34,73	0,00	0,00	0,00	0,00	34,73

A.R.P.A. VALLE D'AOSTA

**Situazione al 31/12/2002
Parte Spesa - Esercizio 02**

Funzione Titolo 4°
Servizio Sezione - spese per contabilità speciali
Centro di Costo spese per contabilità speciali

Codice	Capitolo		Previsione iniziale	Previsione attuale	Prenotato	Impegnato	Liquidato	Pagato	Disponibile
	Denominazione / Responsabile								
00000680		versamento ritenute a carico dipendenti per conto terzi	13.000,00	13.000,00	0,00	11.177,59	0,00	11.177,59	1.822,41
		SVI	0,00	0,00	0,00	0,00	0,00	0,00	0,00
		TOT	13.000,00	13.000,00	0,00	11.177,59	0,00	11.177,59	1.822,41
		RES	2.901,26	1.393,79	0,00	1.393,79	0,00	1.393,79	0,00
00000690		versamento ritenute INPS a carico dei professionisti	2.600,00	2.600,00	0,00	136,23	0,00	133,23	2.463,77
		SVI	0,00	0,00	0,00	0,00	0,00	0,00	0,00
		TOT	2.600,00	2.600,00	0,00	136,23	0,00	133,23	2.463,77
		RES	5.918,07	105,27	0,00	44,76	0,00	44,76	60,51
4040401		Totale Categoria 1° - Partite di giro	635.200,00	721.700,00	0,00	654.268,30	0,00	653.264,96	67.431,70
		SVI	0,00	0,00	0,00	0,00	0,00	0,00	0,00
		TOT	635.200,00	721.700,00	0,00	654.268,30	0,00	653.264,96	67.431,70
		RES	25.446,33	4.003,75	0,00	3.903,94	0,00	3.903,94	99,81
4000000		Totale TITOLO 4° - Spese per contabilità speciali	635.200,00	721.700,00	0,00	654.268,30	0,00	653.264,96	67.431,70
		SVI	0,00	0,00	0,00	0,00	0,00	0,00	0,00
		TOT	635.200,00	721.700,00	0,00	654.268,30	0,00	653.264,96	67.431,70
		RES	25.446,33	4.003,75	0,00	3.903,94	0,00	3.903,94	99,81
		Totale spese per contabilità speciali	635.200,00	721.700,00	0,00	654.268,30	0,00	653.264,96	67.431,70
		SVI	0,00	0,00	0,00	0,00	0,00	0,00	0,00
		TOT	635.200,00	721.700,00	0,00	654.268,30	0,00	653.264,96	67.431,70
		RES	25.446,33	4.003,75	0,00	3.903,94	0,00	3.903,94	99,81

A.R.P.A. VALLE D'AOSTA

**Situazione al 31/12/2002
Parte Spesa - Esercizio 02**

Funzione Titolo 4°
Servizio Sezione - spese per contabilità speciali
Centro di Costo spese per contabilità speciali

Capitolo		Previsione iniziale	Previsione attuale	Prenotato	Impegnato	Liquidato	Pagato	Disponibile
Codice	Denominazione / Responsabile							
	TOTALE SPESE	4.764.000,00 0,00 4.764.000,00 3.279.650,52	8.728.743,49 0,00 8.728.743,49 3.258.263,32	0,00 0,00 0,00 0,00	8.517.533,60 0,00 8.517.533,60 830.708,30	0,00 0,00 0,00 0,00	4.466.153,98 0,00 4.466.153,98 709.960,66	211.209,89 0,00 211.209,89 2.427.555,02
	DISAVANZO DI AMMINISTRAZIONE							
	TOTALE GENERALE SPESE	4.764.000,00 3.279.650,52	8.728.743,49 3.258.263,32	0,00 0,00	8.517.533,60 830.708,30	0,00 0,00	4.466.153,98 709.960,66	211.209,89 2.427.555,02

A.R.P.A. VALLE D'AOSTA

STAMPA CONTO CONSUNTIVO
QUADRO GENERALE RIASSUNTIVO DELLE SPESE - ANNO 2002

SPESE	COMPETENZA						RESIDUI					
	Previsioni iniziali	Previsioni definitive	% di def.ne	Impegni		Pagamenti	% di realizz.	Residui di Competenza	Conservati	Pagati	% di realizz.	Rimasti
				Totale	di cui Spese correl.							
TITOLO 1° - Spese Correnti	3.670.800,00	3.691.107,57	0,55%	3.611.198,00	0,00	3.220.491,85	89,18%	390.706,15	560.892,08	487.422,09	86,91%	73.409,99
TITOLO 2° - Spese di Investimento	458.000,00	4.315.935,92	842,34%	4.252.067,30	0,00	592.397,17	13,93%	3.659.670,13	265.972,28	218.634,63	82,20%	47.337,65
TOTALE SPESE FINALI.....	4.128.800,00	8.007.043,49	93,93%	7.863.265,30	0,00	3.812.889,02	48,49%	4.050.376,28	826.804,36	706.056,72	85,40%	120.747,64
TITOLO 3° - Rimborso di mutui e prestiti e altre operaz.credilizie	0,00	0,00	0,00%	0,00	0,00	0,00	0,00%	0,00	0,00	0,00	0,00%	0,00
TITOLO 4° - Spese per contabilità speciali	635.200,00	721.700,00	13,62%	654.288,30	0,00	653.264,96	99,85%	1.003,34	3.903,94	3.903,94	100,00%	0,00
TOTALE.....	4.764.000,00	8.728.743,49	83,22%	8.517.533,60	0,00	4.466.153,98	52,43%	4.051.379,62	830.708,30	709.960,66	85,46%	120.747,64
Disavanzo di Amm.ne.....												
TOTALE COMPLESSIVO DELLE SPESE.....	4.764.000,00	8.728.743,49	83,22%	8.517.533,60	0,00	4.466.153,98	52,43%	4.051.379,62	830.708,30	709.960,66	85,46%	120.747,64

ALLEGATO A) AL RENDICONTO ESERCIZIO FINANZIARIO 2002

CAP.	TITOLO	SEZIONE	OGGETTO	PREVISIONE DEFINITIVA	IMPEGNATO AL 31/12
11	I°	1°	Arretrati compensi aggiuntivi per risultati quinquennio 97/01 al direttore generale - spesa unatantum	€ 40.200,00	€ 40.200,00
			TOTALE	€ 40.200,00	€ 40.200,00

ALLEGATO B) AL RENDICONTO ESERCIZIO FINANZIARIO 2002

**CLASSIFICAZIONE DELLE SPESE SECONDO L'ANALISI ECONOMICO FUNZIONALE DEGLI IMPEGNI
IN CONTO COMPETENZA**

CLASSIFICAZIONE FUNZIONALE	SEZIONE 1° organismi istit.	SEZIONE 2° amministrazione generale	SEZIONE 3° aria ed emissioni	SEZIONE 4° rete di monitoraggio aria-meteo ed immissioni	SEZIONE 5° acqua suolo rifiuti	SEZIONE 6° radiazione rumore vibrazioni	SEZIONE 7° laboratorio	SEZIONE 8° qualità e sistemi ecocompatibili	SEZIONE 9° altri oneri non ripartibili	TOTALE
personale	€ 209.221,53	€ 482.201,80	€ 191.904,04	€ 180.744,97	€ 374.488,31	€ 354.498,16	€ 677.493,54	€ 132.713,15	€ 40.742,20	€ 2.434.786,17
acquisti e servizi		€ 350.602,52	€ 15.464,82	€ 203.634,26	€ 6.563,41	€ 47.342,46	€ 224.254,31	€ 1.917,22	€ 22.685,93	€ 1.081.686,46
altre spese correnti		€ 69.731,94	€ -	€ -	€ -	€ -	€ -	€ -	€ -	€ 69.731,94
somme non attribuibili		€ 24.300,00	€ -	€ -	€ -	€ 97,98	€ -	€ -	€ -	€ 24.397,98
interessi passivi ed oneri finanziari vari		€ 595,45	€ -	€ -	€ -	€ -	€ -	€ -	€ -	€ 595,45
SPESE CORRENTI	€ 209.221,53	€ 927.431,71	€ 207.368,86	€ 384.379,23	€ 381.051,72	€ 401.938,60	€ 901.747,85	€ 134.630,37	€ 63.428,13	€ 3.611.198,00
INVESTIMENTO	€ -	€ 3.877.341,23	€ 19.758,41	€ 7.291,32	€ 15.180,87	€ 124.013,43	€ 206.143,24	€ 2.338,80	€ -	€ 4.252.067,30
TOTALE GENERALE	€ 209.221,53	€ 4.804.772,94	€ 227.127,27	€ 391.670,55	€ 396.232,59	€ 525.952,03	€ 1.107.891,09	€ 136.969,17	€ 63.428,13	€ 7.863.265,30

A.R.P.A. VALLE D'AOSTA

STAMPA CONTO CONSUNTIVO
 QUADRO RIASSUNTIVO DELLA GESTIONE DI COMPETENZA
 ANNO:2002

RISCOSSIONI.....	(+)	5.523.457,05
PAGAMENTI.....	(-)	4.466.153,98
DIFFERENZA.....		1.057.303,07
RESIDUI ATTIVI.....	(+)	2.617.983,78
RESIDUI PASSIVI.....	(-)	4.051.379,62
DIFFERENZA.....		-1.433.395,84
AVANZO (+) O DISAVANZO (-)		-376.092,77
RISULTATO DI GESTIONE		0,00 0,00 0,00 0,00

[- FONDI VINCOLATI
 - FONDI PER FINANZIAMENTO SPESE
 IN CONTO CAPITALE
 - FONDI DI AMMORTAMENTO
 - FONDI NON VINCOLATI]

ALLEGATO c) AL RENDICONTO ESERCIZIO FINANZIARIO 2002

A.R.P.A. VALLE D'AOSTA

STAMPA CONTO CONSUNTIVO
QUADRO RIASSUNTIVO DELLA GESTIONE FINANZIARIA
ANNO: 2002

	GESTIONE		TOTALE
	RESIDUI	COMPETENZA	
Fondo di cassa al 1° Gennaio.....	-----	-----	877.112,68
RISCOSSIONI.....	794.340,04	5.523.457,05	6.317.797,09
PAGAMENTI.....	709.960,66	4.466.153,98	5.176.114,64
FONDO DI CASSA AL 31 DICEMBRE.....			2.018.795,13
PAGAMENTI per azioni esecutive non regolarizzate al 31 dicembre.....			0,00
DIFFERENZA.....			2.018.795,13
RESIDUI ATTIVI.....	337.272,98	2.617.983,78	2.955.256,76
RESIDUI PASSIVI.....	120.747,64	4.051.379,62	4.172.127,26
DIFFERENZA.....			-1.216.870,50
AVANZO (+) O DISAVANZO (-).....			801.924,63
Risultato di amministrazione			0,00
			0,00
			0,00
			0,00
			0,00

ALLEGATO D) AL RENDICONTO ESERCIZIO FINANZIARIO 2002

ALLEGATO E) AL RENDICONTO ESERCIZIO FINANZIARIO 2002

A.R.P.A. VALLE D'AOSTA

EQUILIBRI GENERALI DI BILANCIO: QUADRO GENERALE RIASSUNTIVO - Anno 2002

ENTRATA	Competenza Accertato		SPESA	Competenza Impegnato	
	Prev.Attuale	4.538.292,42		Prev.Attuale	3.611.198,00
TITOLO 1° - Entrate da contrib.e trasf. correnti da enti pubblici	4.538.292,42	4.538.292,42	TITOLO 1° - Spese Correnti	3.611.198,00	
TITOLO 2° - Entrate derivanti da rendite patrim. da utili e servizi dell'ARPA	357.900,00	392.794,11	TITOLO 2° - Spese di investimento	4.252.067,30	
TITOLO 3° - Entrate da alienazione e ammortamento beni patrim., trasf., risc.crediti	0,00	0,00			
TITOLO 4° - Entrate da mutui, prestiti o altre oper.creditizie	2.556.086,00	2.556.086,00			
Totale entrate finali	7.452.278,42	7.487.172,53	Totale spese finali	8.007.043,49	7.863.265,30
TITOLO 5° - Entrate per contabilità speciali	721.700,00	654.268,30	TITOLO 3° - Rimborso di mutui e prestiti e altre operaz.creditizie	0,00	0,00
			TITOLO 4° - Spese per contabilità speciali	721.700,00	654.268,30
Totale	8.173.978,42	8.141.440,83	Totale	8.728.743,49	8.517.533,60
Avanzo di Amministrazione	554.765,07	0,00	Disavanzo di Amministrazione		
TOTALE COMPLESSIVO ENTRATA	8.728.743,49	8.141.440,83	TOTALE COMPLESSIVO SPESA	8.728.743,49	8.517.533,60

ALLEGATO F) AL RENDICONTO ESERCIZIO FINANZIARIO 2002

EQUILIBRI GENERALI DI BILANCIO : GESTIONE RESIDUI 2002

ENTRATA	Residui iniziali	Residui attuali	in aumento	Variazioni in diminuzione	SPESE	Residui iniziali	Residui attuali	in aumento	Variazioni in diminuzione
TITOLO 1° Entrate da contrib. e trasferimenti correnti di enti pubblici	€ 58.876,08	€ 274.472,38	€ 215.596,30		TITOLO 1° Spese correnti	€ 743.468,63	€ 560.832,08	€	€ 182.636,55
TITOLO 2° Entrate derivanti da rendite patrimoniali da utili e servizi dell'ARPA	€ 625.287,52	€ 671.216,16	€ 75.639,39	€ 29.710,75	TITOLO 2° Spese di investimento	€ 2.510.830,94	€ 265.972,28	€	€ 2.244.858,66
TITOLO 3° Entrate da alienazione e ammortamento beni patri. transf. risc. crediti	€ 180.759,91	€ 180.759,91	€	€	TITOLO 3° Rimborso di mutui e prestiti e altre operazioni creditizie	€	€	€	€
TITOLO 4° Entrate da mutui prestiti o altre operazioni creditizie	€ 2.065.827,60	€	€	€ 2.065.827,60	TITOLO 4° Spese per contabilità speciali	€ 4.003,75	€ 3.903,94	€	€ 99,81
TITOLO 5° Entrate per contabilità speciali	€ 5.164,57	€ 5.164,57	€	€	TOTALE SPESA	€ 3.258.303,32	€ 830.708,30	€	€ 2.427.595,02
TOTALE ENTRATA	€ 2.935.915,68	€ 1.131.613,02	€ 291.235,69	€ 2.095.838,35					

ALLEGATO G) AL BILANCIO AL RENDICONTO ESERCIZIO FINANZIARIO 2002

**RESIDUI ATTIVI AL 31/12/2002 PER ANNO DI
PROVENIENZA**

CAPITOLO	DESCRIZIONE	Anno di provenienza	Importo da conservare
10	trasferimenti correnti non vincolati dalla RAVA	2001	€ -
15	trasferimenti correnti vincolati della rava per predisposizione del piano regionale di tutela e risanamento della qualità dell'aria	2002	€ 188.292,42
20	altri trasferimenti vincolati dalla rava per incarico di protezione dell'ambiente di decontaminazione, smaltimento e bonifica dell'amianto	2000	€ 52.678,60
25	trasferimento regionale vincolato per progetto air espace mont blanc	2000	€ 6.197,48
40	finanziamento dell'anpa per attività di leader del ctn con	1999	€ -
		2001	€ -
		2002	€ 24.300,00
50	finanziamento dell'anpa per attività di co-leader ctn ace	2000	€ 5.221,38
		2001	€ 3.407,21
55	finanziamento dell'anpa per attività di co-leader del ctn agf	2000	€ -
		2001	€ 12.394,96
56	finanziamento dell'anpa per attività della rete emas	2001	€ 15.493,71
60	proventi da terzi per attività	1998	€ 28.127,57
		1999	€ 30.784,14
		2000	€ 30.283,70
		2001	€ 84.982,86

ALLEGATO G) AL BILANCIO AL RENDICONTO ESERCIZIO FINANZIARIO 2002

**RESIDUI ATTIVI AL 31/12/2002 PER ANNO DI
PROVENIENZA**

CAPITOLO	DESCRIZIONE	Anno di provenienza	Importo da conservare
75	interessi attivi su giacenze di cassa c/o tesoriere	2002	€ 66.764,73
80	rimborsi vari	2001	€ -
81	rimborsi anpa per gemellaggio arpa anpa per promozione delle agenzie ambientali meridionali	2002	€ 25.756,33
		2001	€ -
95	contributo regionale per danni causati dall'alluvione alla stazione di monitoraggio di donnas	2001	€ -
		2002	€ 54.000,00
130	mutuo finaoستا per costruzione nuova sede arpa	2001	€ 67.701,37
150	rimborso anticipazioni di fondi per il servizio economato	1999	€ -
		2002	€ 2.256.956,00
175	ritenuta previdenziali ed assistenziali a carico del personale	2001	€ -
		2002	€ 1.500,00
		2002	€ 414,30
	TOTALE		€ 2.955.256,76

ALLEGATO H) AL BILANCIO AL RENDICONTO ESERCIZIO FINANZIARIO 2002

**RESIDUI PASSIVI AL 31/12/2002
PER ANNO DI PROVENIENZA**

CAPITOLO	DESCRIZIONE	Anno di provenienza	Importo da conservare
10	compensi, indennità e rimborsi vari al Direttore generale	2001 € 2002 €	0,00 7.472,19
11	arretrati compensi aggiuntivi per risultati quinquennio 97/01 al direttore generale-spesa unitantum	2002 €	41,76
15	compensi, indennità al Collegio dei Revisori	1999 € 2000 € 2001 € 2002 €	- 0,00 - 3.700,00
21	irap a carico ente per compensi al direttore generale	2001 € 2002 €	- 3.069,23
30	spese di rappresentanza	2001 -€ 2002 €	0,00 8.653,08
35	stipendi fissi	2001 € 2002 €	- 11.936,70
36	lavoro straordinario	2001 € 2002 €	- 1.909,14
40	indennità e rimborso spese per missioni e trasferte	2001 € 2002 €	- 1.279,63
45	contributi previdenziali a carico ARPA	2001 € 2002 €	- 5.702,98
50	formazione, riqualificazione e aggiornamento	2001 € 2002 €	650,74 904,77
55	spese per concorsi pubblici e selezioni	2001 €	-

ALLEGATO H) AL BILANCIO AL RENDICONTO ESERCIZIO FINANZIARIO 2002

**RESIDUI PASSIVI AL 31/12/2002
PER ANNO DI PROVENIENZA**

CAPITOLO	DESCRIZIONE	Anno di provenienza	Importo da conservare
61	irap su stipendi e compensi	2002	€ 1.289,71
		2001	€ -
		2002	€ 1.686,33
70	acquisto materiale vario di consumo	2001	€ 51,53
		2002	€ 1.967,65
73	materiale informatico di consumo	2002	€ 1.418,99
75	spese per acquisto libri ed abbonamenti periodici	2001	€ -
		2002	€ 492,15
80	spese di promozione e pubblicitarie	2000	€ -
		2001	€ -
		2002	€ 6.250,47
81	spese per acquisto programmi informatici	2001	€ -
85	acquisti combustibili carburanti e lubrificanti	2001	€ -
		2002	€ 3.363,87
92	spese per energia elettrica	2001	€ -
		2002	€ 4.065,03
95	spese telefoniche	2000	€- 0,00
		2001	€ 62,19
		2002	€ 6.008,11
115	spese condominiali	2001	€- 0,00
		2002	€ 3.000,00
120	spese per pulizia locali	2001	€ -
		2002	€ 4.890,01
125	rimborso spese relative al servizio di tesoreria	2001	€ -

ALLEGATO H) AL BILANCIO AL RENDICONTO ESERCIZIO FINANZIARIO 2002

**RESIDUI PASSIVI AL 31/12/2002
PER ANNO DI PROVENIENZA**

CAPITOLO	DESCRIZIONE	Anno di provenienza	Importo da conservare
130	spese per servizio postale	2002	€ 83,33
135	valori bollati	2002	€ 43,08
141	spese per trasporti vari	2002	€ 89,67
142	spese per leasing fotocopiatore	2002	€ 647,67
		2001	€ -
145	manutenzione e riparazione mobili	2002	€ 0,60
		2001	€ -
150	manutenzione automezzi	2002	€ 425,42
		2001	€ -
155	affitto immobili	2002	€ 800,00
160	noleggio automezzi	2002	€ 3.752,42
		2000	€ -
		2001	€ -
165	consulenze amministrative	2002	€ 6.800,15
		2000	€ -
		2001	€ 5.939,25
167	funzionamento nucleo di valutazione	2002	€ 11.554,53
		2001	€ 2.606,55
		2002	€ 2.600,00
170	iraps a carico ente per consulenze amministrative	2001	€ 141,16
171	iraps su consulenze	2001	€ 81,34
172	iraps su consulenze	2002	€ 478,05
		2000	€ -
		2001	€ -

ALLEGATO H) AL BILANCIO AL RENDICONTO ESERCIZIO FINANZIARIO 2002

**RESIDUI PASSIVI AL 31/12/2002
PER ANNO DI PROVENIENZA**

CAPITOLO	DESCRIZIONE	Anno di provenienza	Importo da conservare
175	consulenze legali	2000	€ -
		2001	€ 4.742,15
185	imposte e tasse diverse (irpeg, irap, ecc.)	2001	€ 13.360,07
		2002	€ 3.900,00
200	iva a debito	2001	€ 385,90
		2002	€ 13.664,00
205	imposta erariale su interessi attivi per le giacenze di cassa presso la tesoreria	2001	€ -
		2002	€ 6.954,21
215	spese per attività di leader del CTN CON	1999	€ -
		2000	€ -
		2001	€ 25.506,44
		2002	€ 23.782,87
220	stipendi fissi	2001	€ -
		2002	€ 7.841,96
225	indennità e rimborso spese per missioni e trasferte	2001	€ -
		2002	€ 0,08
226	lavoro straordinario	2001	€ -
		2002	€ 250,88
230	contributi previdenziali a carico ARPA	2001	€ -
		2002	€ 2.225,94
236	irap su stipendi	2001	€ -
		2002	€ 1.843,32
240	materiale vario di consumo	2001	€ 0,00
		2002	€ 1.188,36

ALLEGATO H) AL BILANCIO AL RENDICONTO ESERCIZIO FINANZIARIO 2002

**RESIDUI PASSIVI AL 31/12/2002
PER ANNO DI PROVENIENZA**

CAPITOLO	DESCRIZIONE	Anno di provenienza	Importo da conservare
245	manutenzione attrezzature e tecniche scientifiche	2001	€ -
		2002	€ 623,97
250	consulenze tecniche	2001	€ -0,00
		2002	€ 4.805,05
261	spese per realizzazione progetto AIR ESPACE MONT BLANC	1999	€ -
265	stipendi fissi	2001	€ -
		2002	€ 5.541,39
270	indennità e rimborso spese per missioni e trasferte	2001	€ -0,00
		2002	€ 62,10
271	lavoro straordinario	2001	€ -
		2002	€ 302,84
275	contributi previdenziali a carico ARPA	2001	€ -
		2002	€ 2.233,97
276	irap su stipendi	2001	€ -
		2002	€ 1.469,63
290	gestione rete di rilevamento inquinamento atmosferico	2001	€ 19.625,36
		2002	€ 49.131,03
300	materiale vario di consumo	2002	€ 201,69
310	manutenzione attrezzature e tecniche scientifiche	2001	€ -
		2002	€ 438,02
325	stipendi fissi	2001	€ -0,00
		2002	€ 6.476,88

ALLEGATO H) AL BILANCIO AL RENDICONTO ESERCIZIO FINANZIARIO 2002

**RESIDUI PASSIVI AL 31/12/2002
PER ANNO DI PROVENIENZA**

CAPITOLO	DESCRIZIONE	Anno di provenienza	Importo da conservare
330	indennità e rimborso spese per missioni e trasferte	2001	€ -
		2002	€ 97,85
331	lavoro straordinario	2001	€ -
		2002	€ 336,77
335	contributi previdenziali a carico ARPA	2001	€ -
		2002	€ 4.146,50
336	irap a carico ente su stipendi	2001	€ -
		2002	€ 701,80
345	materiale vario di consumo	2002	€ 628,31
350	acquisto reagenti	2002	€ 0,60
355	manutenzione attrezzature e tecniche scientifiche	2001	€ -
		2002	€ 525,71
370	spese per attività di partecipante del CTN AIM	2001	€ -
375	stipendi fissi	2001	€ -
		2002	€ 6.477,00
380	indennità e rimborso spese per missioni e trasferte	2001	€ -
		2002	€ 866,75
381	lavoro straordinario	2001	€ -
		2002	€ 2.201,54
385	contributi previdenziali a carico ARPA	2001	€ -
		2002	€ 2.961,32
386	irap a carico ente su stipendi	2001	€ -
		2002	€ 1.001,87

ALLEGATO H) AL BILANCIO AL RENDICONTO ESERCIZIO FINANZIARIO 2002

**RESIDUI PASSIVI AL 31/12/2002
PER ANNO DI PROVENIENZA**

CAPITOLO	DESCRIZIONE	Anno di provenienza	Importo da conservare
390	formazione, riqualificazione e aggiornamento del personale	2001 € 2002 €	- 1.162,40
395	materiale vario di consumo	2000 € 2001 € 2002 €	- 197,99 6.660,84
400	manutenzione attrezzature e tecniche scientifiche	2001 € 2002 € 2002 €	- 925,90 962,69
410	spese per monitoraggio cambi climatici		
416	spese per realizzazione progetto AIR SPACE	1999 €	-
420	MONT BLANC stipendi fissi	2001 € 2002 €	- 13.727,15
425	indennità e rimborso spese per missioni e trasferte	2001 € 2002 €	- 2.064,42
426	lavoro straordinario	2001 € 2002 €	- 103,14
430	contributi previdenziali a carico ARPA	2001 € 2002 €	- 7.062,18
431	irap su stipendi ai dipendenti	2001 € 2002 €	- 1.435,48
435	formazione, riqualificazione e aggiornamento del personale	2002 €	940,26
445	acquisto reattivi	2001 € 2002 €	- 6.783,59

ALLEGATO H) AL BILANCIO AL RENDICONTO ESERCIZIO FINANZIARIO 2002

**RESIDUI PASSIVI AL 31/12/2002
PER ANNO DI PROVENIENZA**

CAPITOLO	DESCRIZIONE	Anno di provenienza	Importo da conservare
450	materiale vario di consumo	2000	€ -
		2001	€ 0,00
		2002	€ 7.513,46
455	servizio smaltimento rifiuti tossici e nocivi	2001	€ -
		2002	€ 452,43
460	servizi di lavanderia	2001	€ -
		2002	€ 1.161,30
461	servizio di pulizia vetreria	2001	€ -
		2002	€ 3.360,02
470	rimborso all'usl di costi di gestione del patrimonio immobiliare concesso all'arpa	2001	€ -
		2002	€ 27.788,36
475	manutenzione attrezzature e tecniche scientifiche	2001	€ -
		2002	€ 0,00
510	stipendi fissi	2002	€ 18.141,91
515	indennità e rimborso spese per missioni e trasferte	2002	€ 3.585,49
517	lavoro straordinario	2002	€ 401,99
520	contributi previdenziali a carico ARPA	2002	€ 503,73
526	IRAP su stipendi	2002	€ 1.711,96
495	servizio per certificazione di qualità ed accreditamento	2002	€ 436,27
528	materiale vario di consumo	2001	€ -
		2002	€ 930,00
529	manutenzione attrezzature e tecniche scientifiche	2002	€ 222,78
		2002	€ 500,00

ALLEGATO H) AL BILANCIO AL RENDICONTO ESERCIZIO FINANZIARIO 2002

**RESIDUI PASSIVI AL 31/12/2002
PER ANNO DI PROVENIENZA**

CAPITOLO	DESCRIZIONE	Anno di provenienza	Importo da conservare
482	spese per corresponsione compensi arretrati al personale della dirigenza	2001	€ -
486	spese per visite fiscali al personale	2001	€ -
492	spese per analisi e visite mediche al personale (d.lgs 626/94)	2001	€ -
		2002	€ 1.680,00
497	arretrati indennità di missione personale dipendente	2001	€ 59,32
496	spese varie per gemellaggio ARPA-ANPA per promozione delle agenzie ambientali meridionali	2001	€ -
		2002	€ 18.271,81
498	spese per servizio mensa personale dipendente	2002	€ 2.955,66
540	acquisti programmi informatici	2000	€ -
		2001	€ 2.065,83
		2002	€ 3.180,00
541	acquisto macchine per uffici ed attrezzature informatiche	2001	€ -
		2002	€ 3.667,20
545	investimenti per nuova sede dell'arpa	1999	€ -
		2000	€ -
		2002	€ 3.555.121,20
550	acquisto mobili e arredi	2001	€ 0,00
		2002	€ 312,00
555	manutenzioni straordinarie	2001	€ 2.685,58
560	acquisti strumentazioni di misura	2001	€ 669,33
		2002	€ 634,84

ALLEGATO H) AL BILANCIO AL RENDICONTO ESERCIZIO FINANZIARIO 2002

**RESIDUI PASSIVI AL 31/12/2002
PER ANNO DI PROVENIENZA**

CAPITOLO	DESCRIZIONE	Anno di provenienza	Importo da conservare
570	manutenzione straordinaria attrezzature in dotazione	2001	€ -
575	impianti e macchinari	2001	€ 40.472,34
		2002	€ 6.324,00
590	impianti e macchinari	2001	€ -
595	attrezzature varie	2001	€ 0,00
		2002	€ 3.367,46
600	manutenzioni straordinarie attrezzature in dotazione	2001	€ -
604	acquisto materiale per la sicurezza sul posto di lavoro (d. lgs 626/94)	2000	€ -
605	acquisto strumentazione di misura	2001	€ -
		2002	€ 83.030,32
620	manutenzione straordinaria attrezzature in dotazione	2001	€ -
625	impianti e macchinari	2001	€ -
		2002	€ 0,31
630	acquisto attrezzature e altri beni, comprese manutenzioni straordinarie	2001	€ -
		2002	€ 1.694,00
635	manutenzioni straordinarie attrezzature in dotazione	2000	€ -
		2001	€ 1.444,57
643	acquisto attrezzature e altri beni, comprese manutenzioni straordinarie	2002	€ 2.338,80
665	versamento ritenute erariali d'acconto sui compensi erogati ai consulenti	2001	€ -
670	versamento addizionale regionale IRPEF	2001	€ -

ALLEGATO H) AL BILANCIO AL RENDICONTO ESERCIZIO FINANZIARIO 2002

**RESIDUI PASSIVI AL 31/12/2002
 PER ANNO DI PROVENIENZA**

CAPITOLO	DESCRIZIONE	Anno di provenienza	Importo da conservare
675	versamento ritenute previdenziali ed assistenziali a carico del personale	2001 € - 2002 € 1.000,34	
680	versamento ritenute a carico dipendenti per conto terzi	2001 € -	
690	versamento ritenute INPS a carico dei professionisti	2001 € - 2002 € 3,00	
	TOTALE GENERALE PARTE SPESA	€ 4.172.127,26	

ALLEGATO I) AL BILANCIO AL RENDICONTO ESERCIZIO FINANZIARIO 2002

CONTO DEL PATRIMONIO

CONTO DEL PATRIMONIO


Indicazione	ATTIVITA'		PASSIVITA'		Consistenza al 31/12/02
	Consistenza all' 1/1/02	Variaz. in corrisp. del bil. Aumentative / Diminutive	Variaz. in corrisp. del bil. Aumentative / Diminutive	Consistenza all' 1/1/02	
BENI IMMOBILI					
Fabbricati	€ -				€ -
Terreni	€ -				€ -
Impianti	€ -				€ -
Lavori in corso	€ -	€ 302.501,29		€ 299.130,00	€ 299.130,00
BENI MOBILI					
Mobili e arredi	€ -	€ 687,94			€ 687,94
Attrezzature ed impianti	€ 1.663.836,00	€ 507.694,62			€ 2.171.530,62
Autoveicoli	€ -				€ -
Titoli	€ -				€ -
BENI IN USO					
	€ -				€ -
	€ -				€ -
Patrimonio finanziario					
Fondo cassa	€ 877.112,68	€ 1.141.682,45		€ 913.823,94	€ 4.172.127,26
Residui attivi	€ 2.935.915,68	€ 19.341,08		€ -	€ -
TOTALE ATTIVITA'	€ 5.476.864,36	€ 1.971.907,38		€ 1.212.953,94	€ 4.471.257,26
Depositi cauzionali	€ -				€ -
TOTALE GEN.	€ 5.476.864,36	€ 1.971.907,38		€ 1.212.953,94	€ 4.471.257,26
TOT. ATTIVITA'	€ 5.476.864,36				€ 7.448.771,74
TOT. PASSIVITA'	€ 3.258.303,32				€ 4.471.257,26
Patrimonio netto	€ 2.218.561,04				€ 2.977.514,48

Azienda di informazione e accoglienza turistica – Syndicat d'initiatives – Grand Paradis.

Conto consuntivo anno 2002.

AZIENDA DI INFORMAZIONE E ACCOGLIENZA TURISTICA
SYNDICAT D'INITIATIVES
GRAND PARADIS

<p>COMMUNES DE</p> <p>Arvier Avisse Introd Rhêmes Notre Dame Rhêmes St. Georges</p>	<p>COMUNI DI</p> <p>Saint Nicolas Saint Pierre Sarre Valgrisenche Valsavarenche Villeneuve</p>
---	--



CONTO CONSUNTIVO
ANNO 2002

Parte prima:
ENTRATE

ALAT GRAN PARADIS
CONTO DEL BILANCIO - ESERCIZIO 2002

PARTE I - ENTRATA

Codice e numero	Capitolo	Denominazione	N. di riferimento allo svolgimento	Conto del Tesoriere		Determinazione dei residui	Accertamenti	Maggiori o minori entrate									
				Residui Conservati e Stanziamenti definitivi di Bilancio	Riscossioni				Residui da riportare	Residui (S=D-A) (B-A-D)							
				RS	CP	Residui (A)	Residui (B)	Residui (C)	Residui (D-B-C)	Competenza (E-G-H)	Accertamenti al 31 Dicembre (P-D+E)	Competenza (I-J-K)	Accertamenti al 31 Dicembre (L-P+I)	Competenza (M-N-O)	Residui al 31 Dicembre (Q-G+H)	Totale (R)	
1000		AVANZO DI AMMINISTRAZIONE				25.800,00											25.800,00-
		di cui:															
		AVANZO DI AMMINISTRAZIONE				25.800,00											25.800,00-
						0,00											0,00
						0,00											0,00
						0,00											0,00
		TITOLO I															
		ENTRATA DA CONTRIBUTI E TRASF. CORRENTI															
		11 00 Categoria 0															
1010		TRASFERIMENTI DA REGIONE AUTONOMA VALLE D'AOSTA				0,00					0,00						0,00
						282.321,69					282.321,69						282.321,69
						282.321,69					282.321,69						282.321,69
1011		TRASFERIMENTO DA R.A.V.A. PER FINANZIAMENTO 150% ACQUISTO MOBILI E ATTREZZATURE				0,00					0,00						0,00
						0,00					0,00						0,00
						0,00					0,00						0,00
						0,00					0,00						0,00
1020		TRASFERIMENTI DA R.A.V.A. 1992				0,00					0,00						0,00
						30.987,41					30.987,41						30.987,41
						30.987,41					30.987,41						30.987,41
1030		CONTRIBUTI DA ENTI LOCALI - SOCIETA' ROTONDA				0,00					0,00						0,00
						0,00					0,00						0,00
						0,00					0,00						0,00
						0,00					0,00						0,00
1040		CONTRIBUTI DA PRIVATI				1.859,24					1.859,24						1.859,24
						11.029,37					11.029,37						11.029,37
						12.888,61					12.888,61						12.888,61
1050		INTERESSI ATTIVI				0,00					0,00						0,00
						2.582,28					2.582,28						2.582,28
						2.582,28					2.582,28						2.582,28

PARTI I - ENTRATE

Codice e numero	Capitolo	Residui Conservati e Stanziamenti Definitivi di Bilancio		N. di rimborsato allo svolgimento	Conto del Tesoriere		Determinazione dei residui	Accertamenti	Maggiori o minori entrate
		(A)	(B)		Residui (B)	Residui (C)			
Denominazione		Competenza (Z)	Competenza (G)		Competenza (G)	Competenza (H)	Competenza (I+G+H)		
		Totale (M)	Totale (N)		Totale (M)	Residui al 31 dicembre (G+H)	Accertamenti al 31 dicembre (I+G+H)		
1.00.0000									
1060	TITOLO I ENTRATE DA CONTRIBUTI E TRASF. CORRENTI								
	1.00 Categoria 0								
	1.00.0000								
	1060	AS	0,00		0,00	0,00	0,00	0,00	0,00
		CP	258,33		172,37	0,00	172,37	172,37	85,86-
		T	258,33	5	172,37	0,00	172,37	172,37	85,86-
	1061	AS	0,00		0,00	0,00	0,00	0,00	0,00
		CP	0,00		0,00	0,00	0,00	0,00	0,00
		T	0,00		0,00	0,00	0,00	0,00	0,00
	1070	AS	0,00		0,00	0,00	0,00	0,00	0,00
		CP	0,00		0,00	0,00	0,00	0,00	0,00
		T	0,00		0,00	0,00	0,00	0,00	0,00
	I-Totale Categoria 00		1.859,24		1.859,24	0,00	1.859,24	1.859,24	0,00
	ITCP		327.178,98		325.243,52	1.849,60	327.093,12	327.093,12	85,86-
	T		329.038,22		327.102,76	1.849,60	328.952,36	328.952,36	85,86-

AIAT GRAN PARADIS
 CONTO DEL BILANCIO - ESERCIZIO 2002

PARTI I - ENTRATE

Codice e numero	Capitolo	Residui Conservati e Scandimenti Definitivi di Bilancio	Conto del tesoriere	Determinazione dei residui	Maggiori o minori entrate
		Accossioni	Residui da riportare		
		u. di			
RS	Residui Riferimento allo svolgimento	Residui (B)	Residui (C)	Residui (D-E)	(S-D) (E-B)
CP	Competenza (F)	Competenza (G)	Competenza (H)	Competenza (I-G/H)	
T/P	Totale (M)	Totale (N)	Residui al 31 Dicembre (O-CH)	Accertamenti al 31 Dicembre (P-D/I)	(L-I-F) (L-F-I)
I I	Riassunto Titolo I				
	ENTRATE DA CONTRIBUTI E TRASF. CORRENTI				
I-TRS		1.859,24	0,00	1.859,24	0,00
I-TCP		327.178,98	1.849,60	327.093,12	85,86
I-T		329.038,22	1.849,60	328.952,36	85,86
I-Totale Titolo I					
I-ENTRATE DA CONTRIBUTI E TRASF. CORRENTI					

CONTO DEL BILANCIO - ESERCIZIO 2002

PARTE I - ENTRATA

Codice e numero	Capitolo	Denominazione	Conto del Tesoriere		Determinazione dei residui	Accertamenti	Maggiori o minori entrate
			Residui Conservati e Stanziamenti Definitivi di Bilancio	Riscossioni			
			Residui (A)	Residui (B)	Residui (D-B+C)		
			Competenza (F)	Competenza (G)	Competenza (I-G+H)		
			Totale (M)	Totale (N)	Accertamenti al 31 Dicembre (P-Q+I)		((L-I-F) (I-P-I))
2.00.0000		TITOLO II ENTRATA IN CONTO CAPITALE					
		12 00 Categoria 0					
		2.00.0000					
2010		TRASFERIMENTO DALLA R.A.V.A PER ALLESTIMENTO SEDEI E ACQUISTO BENI MOBILI ED ATTREZZATURE	RS 0,00	0,00	0,00	0,00	0,00
			CP 2.582,28	0,00	0,00	0,00	2.582,28-
			T 2.582,28	0,00	0,00	0,00	2.582,28-
2011		TRASFERIMENTI CORRENTI DALLA R.A.V.A. DA DESTINARSI AGLI INVESTIMENTI	RS 0,00	0,00	0,00	0,00	0,00
			CP 0,00	0,00	0,00	0,00	0,00
			T 0,00	0,00	0,00	0,00	0,00
2020		TRASFERIMENTO DA ENVI LOCALI PER INVESTIMENTI ED ATTIVITA' DI PROMOZIONE	RS 0,00	0,00	0,00	0,00	0,00
			CP 0,00	0,00	0,00	0,00	0,00
			T 0,00	0,00	0,00	0,00	0,00
2030		TRASFERIMENTI DA PRIVATI PER INVESTIMENTI ED ATTIVITA' DI PROMOZIONE	RS 0,00	0,00	0,00	0,00	0,00
			CP 0,00	0,00	0,00	0,00	0,00
			T 0,00	0,00	0,00	0,00	0,00
2040		IMPRESTITI DIVERSI DERIVANTI DA CESSIOME DI BENI MOBILI ED ALTRI	RS 0,00	0,00	0,00	0,00	0,00
			CP 0,00	0,00	0,00	0,00	0,00
			T 0,00	0,00	0,00	0,00	0,00
		I-Totale Categoria 00	ITRS 0,00	0,00	0,00	0,00	0,00
			ITCP 2.582,28	0,00	0,00	0,00	2.582,28-
			T 2.582,28	0,00	0,00	0,00	2.582,28-

ALPAT GRAN PARADIS

CONTO DEL BILANCIO - ESERCIZIO 2002

PARTI I - ENTRATE

Codice e numero	Capitolo	Residui Conservati e Stanziamenti Definitivi di Bilancio	Conto del Tesoriere	Determinazione del residuo	Maggiori o Minori entrate
		Riscossioni	Residui da riportare	Accertamenti	
		N. di riferimento allo svolgimento			
		AS Residui (A)	Residui (B)	Residui (C)	(B-B-A)
		CP Competenza (F)	Competenza (G)	Competenza (H)	(B-A-D)
		T Totale (M)	Totale (N)	Residui al 31 Dicembre (O-CH)	((I-F) (N-F-I))
12	Riassunto Titolo II				
	ENTRATE IN CONTO CAPITALE				
		ITRS 0,00	0,00	0,00	0,00
		ITCP 2.582,28	0,00	0,00	2.582,28-
		T 2.582,28	0,00	0,00	2.582,28-
	Totale Titolo 2				
	ENTRATE IN CONTO CAPITALE				

AIAT GRAN PARADIS

CONTO DEL BILANCIO - ESERCIZIO 2002

Pag. 6

PARTI I - ENTRATA

Capitolo	Residui Conservati e Stanziamenti Definitivi al Bilancio	Conto del Tesoriere	Determinazione dai residui	Accertamenti	Maggiori o minori entrate
Residui (A)	Residui (B)	Residui (C)	Residui (D)	Residui (E)	Residui (F)
Competenza (P)	Competenza (Q)	Competenza (R)	Competenza (S)	Competenza (T)	Competenza (U)
Totale (M)	Totale (N)	Residui al 31 Dicembre (O-GH)	Accertamenti al 31 Dicembre (P-GH)	Accertamenti al 31 Dicembre (P-GH)	Accertamenti al 31 Dicembre (P-GH)
03					
TITOLO III					
ENTRATA DERIVANTI DA ACCENSIONI DI PRESTITI A BREVE TERMINE					
03 00					
3.00.0000					
3010					
CONTRAZIONE DI MUTUI PER INVESTIMENTI					
BS	0,00		0,00	0,00	0,00
CP	0,00		0,00	0,00	0,00
T	0,00		0,00	0,00	0,00
3020					
ANTICIPAZIONI DI CASSA					
BS	0,00		0,00	0,00	0,00
CT	0,00		0,00	0,00	0,00
T	0,00		0,00	0,00	0,00
ITRS	0,00		0,00	0,00	0,00
ITCP	0,00		0,00	0,00	0,00
T	0,00		0,00	0,00	0,00
I-Totale Categoria 00					

AIAT GRAN PARADIS
CONTO DEL BILANCIO - ESERCIZIO 2002

PARTE I - ENTRATA

Capitolo	Residui Conservati e Stanziamenti Definitivi di Bilancio	Conto del Tesoriere	Determinazione dei residui	Maggiori o Minori Entrate
RS	Residui (B)	Residui (C)	Residui (D)	(E-F-G)
CP	Competenza (P)	Competenza (Q)	Competenza (R-GH)	
T	Totale (M)	Totale (N)	Residui al 31 Dicembre (O-GH)	Accertamenti di Dicembre (I-F-I)
M. di				
	Riferimento allo scioglimento	Residui (C)	Residui (D)	Residui (E-F-G)
Derogazione				
	Competenza (P)	Competenza (Q)	Competenza (R-GH)	
	Totale (M)	Totale (N)	Residui al 31 Dicembre (O-GH)	Accertamenti di Dicembre (I-F-I)
13	Riassunto Titolo III			
	ENTRATE DERIVANTI DA ACCENSIONI DI PRESTITI A BREVE TERMINE			
	ITPS	0,00	0,00	0,00
	ITCP	0,00	0,00	0,00
	T	0,00	0,00	0,00
I-Totale Titolo 3				
	ENTRATE DERIVANTI DA ACCENSIONI DI PRESTITI A BREVE TERMINE			
	ITPS	0,00	0,00	0,00
	ITCP	0,00	0,00	0,00
	T	0,00	0,00	0,00

ALAP GRAN PARADIS
CONTO DEL BILANCIO - ESERCIZIO 2002

PARTI I - ENTRATE

Codice e numero	Capitolo	Denominazione	Conto del Tesoriere		Determinazione dei residui		Accertamenti	Maggiori o minori entrate	
			Residui Conservati e Stanziamenti Definitivi di Bilancio	Riscossioni	Residui da Ripartire	Accertamenti			
RS	CP	CP	RS	CP	RS	CP			
R. di									
Riferimento									
Ciclo									
svolgimento									
RS	CP	CP	RS	CP	RS	CP	RS	CP	CP
Totale			Totale		Residui al 31 Dicembre (C+CH)		Accertamenti al 31 Dicembre (P+CH)		(L+P) (L+P)

14	TITOLO IV								
ENTRATE PER PARTE DI GIRC									
RS	CP	CP	RS	CP	RS	CP	RS	CP	CP
6010			0,00	0,00	0,00	0,00	0,00	0,00	0,00
			23.240,56	23.240,56	13.317,47	13.317,47	13.317,47	13.317,47	9.223,09
			23.240,56	23.240,56	13.317,47	13.317,47	13.317,47	13.317,47	9.223,09

6020	ENTRATE PREVIDENZIALI ED ASSISTENZIALI								
RS	CP	CP	RS	CP	RS	CP	RS	CP	CP
			0,00	0,00	0,00	0,00	0,00	0,00	0,00
			10.329,14	10.329,14	6.829,07	6.829,07	6.829,07	6.829,07	3.500,07
			10.329,14	10.329,14	6.829,07	6.829,07	6.829,07	6.829,07	3.500,07

6030	ENTRATE SINDACALI								
RS	CP	CP	RS	CP	RS	CP	RS	CP	CP
			0,00	0,00	0,00	0,00	0,00	0,00	0,00
			258,23	258,23	128,99	128,99	128,99	128,99	129,24
			258,23	258,23	128,99	128,99	128,99	128,99	129,24

6040	ENTRATE PER CONTO TERZI								
RS	CP	CP	RS	CP	RS	CP	RS	CP	CP
			0,00	0,00	0,00	0,00	0,00	0,00	0,00
			2.582,28	2.582,28	0,00	0,00	0,00	0,00	2.582,28
			2.582,28	2.582,28	0,00	0,00	0,00	0,00	2.582,28

6050	RIMBORSO ANTICIPAZIONI ECONOMICHE								
RS	CP	CP	RS	CP	RS	CP	RS	CP	CP
			3.098,74	3.098,74	3.098,74	3.098,74	3.098,74	3.098,74	0,00
			3.098,74	3.098,74	0,00	0,00	3.098,74	3.098,74	0,00
			6.197,48	6.197,48	3.098,74	3.098,74	6.197,48	6.197,48	0,00

6060	ENTRATE PER DEPOSITI CAZZORALI								
RS	CP	CP	RS	CP	RS	CP	RS	CP	CP
			0,00	0,00	0,00	0,00	0,00	0,00	0,00
			516,46	516,46	0,00	0,00	0,00	0,00	516,46
			516,46	516,46	0,00	0,00	0,00	0,00	516,46

6070	ENTRATA FCS SU ASSICHI AL PERSONALE (L.R. 3/56)								
RS	CP	CP	RS	CP	RS	CP	RS	CP	CP
			0,00	0,00	0,00	0,00	0,00	0,00	0,00
			1.807,60	1.807,60	637,38	637,38	637,38	637,38	1.170,22
			1.807,60	1.807,60	637,38	637,38	637,38	637,38	1.170,22

I-Totale categoria 00									
RS	CP	CP	RS	CP	RS	CP	RS	CP	CP
			3.098,74	3.098,74	3.098,74	3.098,74	3.098,74	3.098,74	0,00
			41.833,01	41.833,01	20.912,91	20.912,91	3.098,74	24.011,65	17.821,36
			44.931,75	44.931,75	24.011,65	24.011,65	3.098,74	27.110,39	17.821,36

AIAM GRAN PARADIS
CONTO DEL BILANCIO - ESERCIZIO 2002

PARTI I - ENTRATE

Capitolo	Residui Conservati e Stanziamenti Definitivi al Bilancio	Conto del Tesoriere	Determinazione dai Residui	Accertamenti	Maggiori o Minori entrate
		Riscossioni	Residui da Ripartire		
Denominazione	Residui (A)	Residui (D)	Residui (C)	Residui (B+B+C)	(E-D-A)
	Competenza (F)	Competenza (G)	Competenza (H)	Competenza (E+G+H)	(E-F)
	Totale (M)	Totale (N)	Residui al 31 dicembre (O+CH)	Accertamenti al 31 dicembre (P+GI)	(E-F-I)
14 Riassunto Titolo IV					
ENTRATE PER PARTE DI GIRO					
	3.098,74	3.098,74	0,00	3.098,74	0,00
I-Totale Titolo 4	41.833,01	20.912,91	3.098,74	24.011,65	17.821,36-
ENTRATE PER PARTE DI GIRO	44.931,75	24.011,65	3.098,74	27.110,39	17.821,36-

ALAT GRAN PARADIS
CONTO DEL BILANCIO - ESERCIZIO 2002

RIEPILOGO GENERALE DELL'ENTRATA

Codice e numero	Capitolo	Residui Conservati e Stanziamenti Definitivi di Bilancio		Riscossioni	Residui da Riportare	Determinazione dei residui	Accertamenti	Maggiori o minori entrate						
		(A)	(B)											
R I E P I L O G O D E I T I T O L I		Riferimento allo svolgimento		Residui (C)		Competenza (D+G+H)		Residui (D-B+C)		Competenza (E+G+H)		Accertamenti al 31 Dicembre (F-D+I)		
RS	CP	RS	CP	RS	CP	RS	CP	RS	CP	RS	CP	RS	CP	
Totale (M)		Totale (N)		Residui al 31 Dicembre (O+C+I)		Residui al 31 Dicembre (O+C+I)		Residui al 31 Dicembre (O+C+I)		Residui al 31 Dicembre (O+C+I)		Residui al 31 Dicembre (O+C+I)		
TITOLO I														
ENTRATE DA CONTRIBUTI E TRASF. CORRENTI														
FRS		1.859,24		1.859,24		0,00		1.859,24		0,00		1.859,24		0,00
ITCP		327.178,98		325.812,52		1.366,00		327.093,12		0,00		327.093,12		05,06-
T		329.038,22		327.662,52		1.366,00		328.986,24		0,00		328.986,24		05,06-
TITOLO II														
ENTRATE IN CONTO CAPITALE														
FRS		0,00		0,00		0,00		0,00		0,00		0,00		0,00
ITCP		2.582,28		0,00		0,00		0,00		0,00		0,00		2.582,28-
T		2.582,28		0,00		0,00		0,00		0,00		0,00		2.582,28-
TITOLO III														
ENTRATE DERIVANTI DA ACCENSIONE DI PRESTITI A BREVE TERMINE														
FRS		0,00		0,00		0,00		0,00		0,00		0,00		0,00
ITCP		0,00		0,00		0,00		0,00		0,00		0,00		0,00
T		0,00		0,00		0,00		0,00		0,00		0,00		0,00
TITOLO IV														
ENTRATE PER PARTITE DI GIRO														
FRS		3.898,74		3.898,74		0,00		3.898,74		0,00		3.898,74		0,00
ITCP		41.833,01		20.812,91		3.020,74		24.011,65		0,00		24.011,65		17.821,36-
T		44.931,75		24.811,65		3.020,74		27.910,39		0,00		27.910,39		17.821,36-
TOTALE GENERALE DELL' ENTRATA														
FRS		4.957,98		4.957,98		0,00		4.957,98		0,00		4.957,98		0,00
ITCP		371.594,27		346.156,43		4.948,34		351.104,77		0,00		351.104,77		20.489,50-
T		376.552,25		351.114,41		4.948,34		356.062,75		0,00		356.062,75		20.489,50-
AVANZO di Amministrazione														
CP		25.888,00		0,00		0,00		0,00		0,00		0,00		25.888,00-
Fondo di Cassa al 1 gennaio														
RS		0,00		78.863,78		0,00		78.863,78		0,00		78.863,78		78.863,78
T		0,00		78.863,78		0,00		78.863,78		0,00		78.863,78		78.863,78
Totale Generale														
FRS		4.957,98		83.821,76		0,00		83.821,76		0,00		83.821,76		78.863,78
ITCP		371.394,27		346.156,43		4.948,34		351.104,77		0,00		351.104,77		20.489,50-
T		402.352,25		429.978,19		4.948,34		434.926,53		0,00		434.926,53		32.347,28

Parte seconda:

SPESE

CONTO DEL BILANCIO - ESERCIZIO 2002

PARTE II - SPESA

Codice e numero	Capitolo	Denominazione	Residui Conservati e Stanziamenti Definitivi di Bilancio		N. di stanziamento	Conto del Tesoriere		Determinazione dei residui	Impieghi	Minori Residui Economici
			RS (A)	CP (B)		Residui (B)	Pagamenti			
			CP (T)	CP (G)		Comptenza (H)	Comptenza (I)	Comptenza (J=400)		
			Totale (M)	Totale (N)		Residui al 31 Dicembre (O=000)	Residui al 31 Dicembre (P=000)	Residui al 31 Dicembre (Q=000)		
TITOLO I										
SPESA CORRENTE										
100										
1.00.00.001										
1010		IMPOSTE E TASSE	RS	0,00	1	0,00	0,00	0,00	0,00	0,00
			CP	6.167,49		6.167,49	0,00	0,00	6.167,49	546,82
			T	6.167,49		6.167,49	0,00	0,00	6.167,49	546,82
1020		SPESA DI FUNZIONAMENTO E MANTENIMENTO DEGLI UFFICI	RS	2.076,00		2.076,00	0,00	0,00	2.076,00	0,00
			CP	49.633,29		31.814,06	3.958,86	3.958,86	35.772,92	5.440,30
			T	48.559,29		34.790,06	3.958,86	3.958,86	30.140,75	5.440,30
1030		PRELIEVI AL PERSONALE	RS	0,00		0,00	0,00	0,00	0,00	0,00
			CP	63.211,47		59.211,47	3.922,00	3.922,00	63.133,47	78,00
			T	63.211,47		59.211,47	3.922,00	3.922,00	63.133,47	78,00
1040		ONERI ASSICURATIVI E PREVIDENZIALI	RS	23,49		23,49	0,00	0,00	23,49	0,00
			CP	18.800,45		17.679,24	813,73	813,73	18.493,07	160,18
			T	18.823,94		17.702,73	813,73	813,73	18.516,56	160,18
1041		FONDO SALARIO VARIABILE	RS	0,00		0,00	0,00	0,00	0,00	0,00
			CP	0,00		0,00	0,00	0,00	0,00	0,00
			T	0,00		0,00	0,00	0,00	0,00	0,00
1042		FONDO DISTACCHI SINDACALI	RS	0,00		0,00	0,00	0,00	0,00	0,00
			CP	205,58		126,00	0,00	0,00	126,00	80,58
			T	205,58		126,00	0,00	0,00	126,00	80,58
1043		FONDO CESSAZIONE SERVIZIO	RS	4.934,16		325,00	4.607,26	4.607,26	4.934,16	0,00
			CP	1.549,37		637,33	0,00	0,00	637,33	912,04
			T	6.483,53		962,33	4.607,26	4.607,26	5.571,49	912,04
1050		FONDO PER LE INCENNERA DOWNA	RS	0,00		0,00	0,00	0,00	0,00	0,00
			CP	0,00		0,00	0,00	0,00	0,00	0,00
			T	0,00		0,00	0,00	0,00	0,00	0,00

ALAT GRAN PARADIS
CONTO DEL BILANCIO - ESERCIZIO 2002

PARTE II - SPESA

Codice e numero	Capitolo	Denominazione	Conto del Tesoriere		Determinazione dei residui		Impegni	Minori Residui o Economie	
			Residui Conservati e Stanziamenti Definitivi di Bilancio	Pagamenti	Residui da riportare	Residui (P-R-D)			
RS	RS	CP	RS	CP	RS	CP	RS	CP	
		n. di alleg. svolgimento							
		Totale (M)		Residui al 31 Dicembre (G=CH)		Impegni al 31 Dicembre (P=DI)			
1051	COMPENSO COMMISSIONI DI CONCORSO	RS	0,00	0,00	0,00	0,00	0,00	0,00	0,00
		CP	2.065,83	0,00	964,32	964,32	964,32	1.101,51	1.101,51
		T	2.065,83	0,00	964,32	964,32	964,32	1.101,51	1.101,51
1055	ATTIVITA' DI CONTRIBUZIONE A FAVORE DELLE ATTIVITA' PRIVATE	RS	0,00	0,00	0,00	0,00	0,00	0,00	0,00
		CP	5.164,57	0,00	0,00	0,00	0,00	5.164,57	5.164,57
		T	5.164,57	0,00	0,00	0,00	0,00	5.164,57	5.164,57
1060	RIMBORSO SPESE DI VIAGGIO E TRASFERIMENTI AL PERSONALE	RS	59,64	59,64	0,00	0,00	59,64	0,00	0,00
		CP	516,46	216,97	125,96	342,93	342,93	173,53	173,53
		T	576,10	276,61	125,96	482,97	482,97	173,53	173,53
1061	IFONDO UNICO AZIENDALE	RS	4.573,17	4.573,17	0,00	0,00	4.573,17	0,00	0,00
		CP	5.501,99	203,80	3.668,73	3.022,53	3.022,53	1.655,16	1.655,16
		T	10.075,16	4.776,97	3.668,73	3.022,53	3.022,53	1.655,16	1.655,16
1070	ONERI PER LE ASSICURAZIONI	RS	0,00	0,00	0,00	0,00	0,00	0,00	0,00
		CP	516,46	0,00	0,00	0,00	0,00	516,46	516,46
		T	516,46	0,00	0,00	0,00	0,00	516,46	516,46
1080	SPESE DI RAPPRESENTANZA	RS	0,00	0,00	0,00	0,00	0,00	0,00	0,00
		CP	1.549,37	456,82	294,97	751,79	751,79	797,58	797,58
		T	1.549,37	456,82	294,97	751,79	751,79	797,58	797,58
1090	COMPENSO AI REVISORI DEI CONTI	RS	556,41	556,41	0,00	0,00	556,41	0,00	0,00
		CP	7.098,74	5.815,65	0,00	5.815,65	5.815,65	1.283,09	1.283,09
		T	7.655,15	6.372,06	0,00	6.372,06	6.372,06	1.283,09	1.283,09
1091	SPESE PER SERVIZIO DI TESORERIA	RS	0,00	0,00	0,00	0,00	0,00	0,00	0,00
		CP	61,97	0,00	0,00	0,00	0,00	61,97	61,97
		T	61,97	0,00	0,00	0,00	0,00	61,97	61,97
1100	CONTRIBUTI A SOCIETA' SPORTIVE E RICREATIVE	RS	0,00	0,00	0,00	0,00	0,00	0,00	0,00
		CP	0,00	0,00	0,00	0,00	0,00	0,00	0,00
		T	0,00	0,00	0,00	0,00	0,00	0,00	0,00
1110	SPESE PER IL FUNZIONAMENTO DEGLI ORGANI - GETTONI DI PRESENZA - INDENNITA' DI CARICA	RS	2.659,75	1.221,29	1.438,46	2.659,75	2.659,75	0,00	0,00
		CP	6.098,74	0,00	4.848,97	4.848,97	4.848,97	1.250,67	1.250,67
		T	8.758,49	1.221,29	6.286,53	7.507,82	7.507,82	1.250,67	1.250,67

AIAT GRAN PARADIS
CONTO DEL BILANCIO - ESERCIZIO 2002

PARTI II - SPESA

Codice e numero	Capitolo	Denominazione	N. di riferimento	Residui Conservati e Stanziamenti Definitivi di Bilancio		Conto del Tesoriere		Determinazione dei residui		Minori Residui o Economie
				RS (A)	CP (B)	RS (C)	CP (D)	Impagati		
				Pagamenti		Residui da riportare				
				N. di riferimento		Residui (E)		Residui (F=H-D)		
				svolgimento		Competenza (G)		Competenza (I=H-E)		
				Totale (H)		Totale (I)		Impagati al 31 Dicembre (J=I-F)		
1120		QUOTA A CARICO A.I.A.T. PER LA GESTIONE DEL PERSONALE E DELL'UFFICIO IN FAVORE C.M.C.P.		0,00	0,00	0,00	0,00	0,00	0,00	0,00
				0,00	0,00	0,00	0,00	0,00	0,00	0,00
				0,00	0,00	0,00	0,00	0,00	0,00	0,00
1130		RIEMBORSO ALLA COMUNITA' MONTANA GRAND PARADIS		595,57	0,00	595,57	0,00	595,57	0,00	0,00
		ESPESE PER GESTIONE INFORMATICA DEL PERSONALE		3.582,28	0,00	2.609,08	0,00	2.609,08	2.609,08	973,20
				4.277,95	0,00	3.304,75	0,00	3.304,75	3.304,75	973,20
1140		ESPESE PER CONSULENZA ED ATTIVITA' PROFESSIONALI		0,00	0,00	0,00	0,00	0,00	0,00	0,00
				4.646,11	0,00	1.639,00	0,00	1.639,00	1.639,00	3.107,11
				4.646,11	0,00	1.639,00	0,00	1.639,00	1.639,00	3.107,11
1150		ESPESE ORGANIZZATIVE E GESTIONI DI MANIFESTAZIONI TURISTICHE, SPORTIVE, RICREATIVE, CULTURALI		0,00	0,00	0,00	0,00	0,00	0,00	0,00
				11.098,74	0,00	4.991,40	0,00	4.991,40	6.895,84	4.004,90
				11.098,74	0,00	4.991,40	0,00	4.991,40	6.895,84	4.004,90
1160		ESPESE PER LA PROMOZIONE DEL TURISMO		3.833,33	0,00	3.833,33	0,00	3.833,33	0,00	0,00
				33.569,70	0,00	10.608,77	0,00	3.831,60	14.440,37	19.129,33
				37.593,03	0,00	14.542,10	0,00	3.831,60	18.373,70	19.129,33
1161		REALIZZAZIONE E STAMPA MATERIALI INFORMATIVI		0,00	0,00	0,00	0,00	0,00	0,00	0,00
				89.307,19	0,00	42.482,34	0,00	25.800,00	68.282,34	21.624,85
				89.307,19	0,00	42.482,34	0,00	25.800,00	68.282,34	21.624,85
1162		SCOPERTA/FRANCHE TELEVISIVE GIORNALISTE/... PER REALIZZAZIONE TRASMISSIONI TELEVISIVE		2.612,53	0,00	2.612,53	0,00	0,00	2.612,53	0,00
				3.098,74	0,00	39,78	0,00	60,00	1.567,83	2.038,96
				5.411,27	0,00	2.412,31	0,00	59,20	2.412,31	2.938,96
1170		CONTRIBUTI A PRO LOCO, ENVI E ASS.MI PER ORGANIZZAZIONE E GESTIONE DI MANIFESTAZIONI		0,00	0,00	0,00	0,00	0,00	0,00	0,00
				38.405,13	0,00	19.622,41	0,00	15.000,00	35.224,41	3.782,72
				47.510,47	0,00	28.735,75	0,00	15.000,00	43.735,75	3.782,72
1180		CONTRIBUTI A PRO LOCO, ENVI, ASS.MI PER INIZIATIVE DI PROMOZIONE TURISTICA		0,00	0,00	0,00	0,00	0,00	0,00	0,00
				3.516,46	0,00	1.000,00	0,00	1.000,00	1.000,00	2.516,46
				3.516,46	0,00	1.000,00	0,00	1.000,00	1.000,00	2.516,46
1190		FONDO DI RISERVA PER LE SPESE EMERGENTE		0,00	0,00	0,00	0,00	0,00	0,00	0,00
				0,00	0,00	0,00	0,00	0,00	0,00	0,00
				0,00	0,00	0,00	0,00	0,00	0,00	0,00

AIAT GRAN PARADIS
CONTO DEL BILANCIO - ESERCIZIO 2002

PARTI II - SPSSA

Codice e numero	Capitolo	Residui Conservati e Stanziamenti Definitivi di Bilancio		M. di Ristrutturazione allo svuotamento	Conto del Tesoriere		Determinazione dei Residui	Impegni	Minori Residui o ECONOMIE
		(A)	(B)		(C)	(D)			
CP	CP	CP	CP	CP	CP	CP	CP	CP	CP
Denominazione		Competenza (F)	Totale (M)	Competenza (G)	Totale (N)	Competenza (H)	Residui al 31 Dicembre (O-CH)	Competenza (I-G-H)	Residui al 31 Dicembre (P-D-I)
1300	FONDO DI RISERVA	RS	0,00		0,00	0,00	0,00	0,00	0,00
		CP	697,53		0,00	0,00	0,00	0,00	697,53
		T	697,53		0,00	0,00	0,00	0,00	697,53
1301	FONDO DI RISERVA DI CASSA	RS	0,00		0,00	0,00	0,00	0,00	0,00
		CP	0,00		0,00	0,00	0,00	0,00	0,00
		T	0,00		0,00	0,00	0,00	0,00	0,00
	I-Totale Funzione 00	ITRS	31.538,32		24.796,93	6.741,39	31.538,32		0,00
		ITCP	347.711,11		198.082,37	71.845,58	269.927,95		77.783,16
		T	379.249,43		222.879,30	78.586,97	301.466,27		77.783,16

PARTE II - SPESA

Codice e numero	Capitolo	Residui Conservati e Stanziamenti Definitivi di Bilancio		Conto del Tesoriere		Determinazione dei Residui		Impegni	Minori Residui o Economie
		RS	RS (A)	Residui (B)	Residui (C)	Residui da riportare	Residui (D-B+C)		
		M. di riferimento allo svolgimento		Competenza		Competenza			
		CP	CP (F)	(G)	(H)	(I-G+H)	(I-G+H)		
		T	Totale (H)	Totale (H)	Residui al 31 dicembre (O-CH)	Residui al 31 dicembre (P-DPI)	Impegni al 31 dicembre (L-F-I)		
II Riassunto Titolo I									
I SPESE CORRENTI									
	I-Totale Titolo I	ITRS	31.538,32	24.786,93	6.741,39	31.538,32	31.538,32		0,00
	I-SPESE CORRENTI	ITCP	347.711,11	198.082,37	71.845,58	269.927,95	269.927,95		77.783,16
	I T	T	379.249,43	222.879,30	78.586,97	301.466,27	301.466,27		77.783,16

ALAT GRAN PARADIS

Paq. 6

CONTO DEL BILANCIO - ESERCIZIO 2002

PARTE II - SPESA

Codice e NUMERO	Capitolo	Residui Conservati e Stanziamanti Definitivi di Bilancio		Conto del tesoriere	Determinazione del residui	Impegni	Minori Residui o Economie
		RS	CP				
		RS	CP				
		N. di Riferimento allo svolgimento					
		Residui (A)	Residui (B)	Residui (C)	Residui (D-E-C)		(F-A-D)
		Competenza (F)	Competenza (G)	Competenza (H)	Competenza (I-GH)		
		Totale (M)	Totale (N)	Residui al 31 Dicembre (O-CH)	Impegni al 31 Dicembre (P-EI)		
TITOLO II							
SPESA IN CONTO CAPITALE							
2.00.00.00							
2010	SPESA PER ALLESTIMENTO SEGI E ACQUISTO BENI MOBILI E ATTREZZATURE	13.280,66	4.131,66	9.923,69	1.799,89	11.723,58	1.557,08
		4.131,66		3.260,70	0,00	3.260,70	870,96
		17.412,32	18	13.184,39	1.799,89	15.984,38	2.428,04
2020	SPESA PER INVESTIMENTI E ATTIVITA' DI PROMOZIONE	0,00	3.718,49	0,00	0,00	0,00	0,00
			3.718,49	0,00	3.718,49	3.718,49	0,00
		13.280,66		9.923,69	1.799,89	11.723,58	1.557,08
		7.850,15		3.260,70	3.718,49	6.979,19	870,96
		21.130,81		13.184,39	5.518,38	18.702,77	2.428,04

ALAT GRAN PARADIS

Pag. 7

CONTO DEL BILANCIO - ESERCIZIO 2002

PARTE II - SPESA

Codice e numero	Capitolo	Residui Conservati e Stanziamenti Definitivi di Bilancio	Conto del tesoriere	Determinazione dei residui	Impegni	Minori Residui o Economie
RS	N. di riferimento allo SVOLGIMENTO	Residui (A)	Residui (B)	Residui (C)	Residui (D-E-C)	(E-A-D)
CP	Denominazione	Competenza (F)	Competenza (G)	Competenza (H)	Competenza (I-G-H)	
T	Totale (M)	Totale (N)	Totale (O)	Residui al 31 Dicembre (O-C-H)	Impegni al 31 Dicembre (P-D-I)	(U-F-I)
12	Riassunto Titolo II					
	SPESA IN CONTO CAPITALE					
		13.280,66	9.923,69	1.799,89	11.723,58	1.557,08
		7.850,15	3.260,70	3.718,49	6.979,19	870,96
		21.130,81	13.184,39	5.518,38	18.702,77	2.428,04
	1-Totale Titolo 2					
	SPESA IN CONTO CAPITALE					

AIAT GRAN PARADIS

Pag. 3

CONTO DEL BILANCIO - ESERCIZIO 2002

PARTI II - SPESA

Capitolo	Residui Conservati e Stanziamenti definitivi di Bilancio	Conto del Tesoriere	Determinazione dei residui	Impegni	Minori Residui o Economiche
			Residui da riportare		
Codice e numero	RS (A)	Residui riferimenti (B)	Residui (C)	Residui (D+B+C)	(E=A-D)
	CP (F)	Competenza (G)	Competenza (H)	Competenza (I+G+H)	
	T (M)	Totale (N)	Residui al 31 Dicembre (O+CH)	Impegni al 31 Dicembre (P+D+I)	(L=M-N)
Benchimazione					
	RS	Residui riferimenti (B)	Residui (C)	Residui (D+B+C)	(E=A-D)
	CP	Competenza (F)	Competenza (H)	Competenza (I+G+H)	
	T	Totale (M)	Residui al 31 Dicembre (O+CH)	Impegni al 31 Dicembre (P+D+I)	(L=M-N)
TITOLO III					
SPESA PER RIMBORSO DI PRESTITI BREVE TERMINE					
100					
3.00.00.001					
	RS	0,00	0,00	0,00	0,00
	CP	0,00	0,00	0,00	0,00
	T	0,00	0,00	0,00	0,00
3010 RESTITUZIONE MUTUI - QUOTE DI CAPITALE					
	RS	0,00	0,00	0,00	0,00
	CP	0,00	0,00	0,00	0,00
	T	0,00	0,00	0,00	0,00
3020 RESTITUZIONE ANTICIPAZIONI DI CASSA					
	RS	0,00	0,00	0,00	0,00
	CP	0,00	0,00	0,00	0,00
	T	0,00	0,00	0,00	0,00
I-Totale Funzione 00					
	RTS	0,00	0,00	0,00	0,00
	ITCP	0,00	0,00	0,00	0,00
	T	0,00	0,00	0,00	0,00

ALTAI GRAN PARADIS
CONTO DEL BILANCIO - ESERCIZIO 2002

PANTE II - SPESA

Codice e numero	Capitolo	Denominazione	CP	Competenza (A)	Residui (B)	Riferimento allo SVOLGIMENTO	N. di	Conto del Tesoriere		Determinazione dei residui	Impegni	Minori Residui o Economie
								Pagamenti	Residui da riportare			
								Residui (C)	Residui (D-E-F)			
				Competenza (G)				Competenza (H)	Residui (I-J-K)			(L-M-N)
				Totale (P)				Totale (Q)	Residui al 31 Dicembre (R-S-T)			
				0,00				0,00	0,00			0,00
				0,00				0,00	0,00			0,00
				0,00				0,00	0,00			0,00
13		Riassunto Titolo III										
		SPESA PER RIMBORSO DI PRESTITI BREVE TERMINE										
			TRB	0,00				0,00	0,00			0,00
			TRCP	0,00				0,00	0,00			0,00
			T	0,00				0,00	0,00			0,00
		I-Totale Titolo 3										
		SPESA PER RIMBORSO DI PRESTITI BREVE TERMINE										
			T									

ALAT GRAN PARADIS
CONTO DEL BILANCIO - ESERCIZIO 2002

PARTI II - SPESA

Codice e Numero	Capitolo	Denominazione	Conto del Tesoriere		Determinazione dei residui	Impegni	Minori residui o Economiche
			Residui Conservati e Stanziamenti Definitivi di Bilancio	Pagamenti			
		N. di					
RS	CP	Residui (A)	Residui (B)	Residui (C)	Residui (D-B-C)		(E-A-C)
		svolgimento		Competenza (H)		Competenza (I-G-H)	
		Totale (N)		Residui al 31 Dicembre (O-C-H)		Impegni al 31 Dicembre (P-D-I)	
TITOLO IV							
SPESA PER PARTI DI CLIC							
100							
4.00.00.00							
6010	VERSAAMENTO RITENUTE IRPEF						
RS		0,00		0,00	0,00	0,00	0,00
CP		23.240,56		13.317,34	0,00	13.317,34	9.923,22
T		23.240,56	19	13.317,34	0,00	13.317,34	9.923,22
6020	VERSAAMENTO RITENUTE PREVIDENZIALI ED ASSISTENZIALI						
RS		11,03		11,03	0,00	11,03	0,00
CP		10.329,14		6.827,69	0,00	6.827,69	3.501,45
T		10.340,17	30	6.838,72	0,00	6.838,72	3.501,45
6030	VERSAAMENTO RITENUTE SINDACALI						
RS		0,00		0,00	0,00	0,00	0,00
CP		258,23		128,99	0,00	128,99	129,24
T		258,23	21	128,99	0,00	128,99	129,24
6040	SPESA PER CONTO TERZI						
RS		0,00		0,00	0,00	0,00	0,00
CP		2.582,28		0,00	0,00	0,00	2.582,28
T		2.582,28		0,00	0,00	0,00	2.582,28
6050	ANTICIPAZIONI ALL'ECONOMO						
RS		0,00		0,00	0,00	0,00	0,00
CP		3.098,74		3.098,74	0,00	3.098,74	0,00
T		3.098,74	11	3.098,74	0,00	3.098,74	0,00
6060	RIEMBORSO DEBITI CAUSIONALI						
RS		0,00		0,00	0,00	0,00	0,00
CP		516,16		0,00	0,00	0,00	516,16
T		516,16		0,00	0,00	0,00	516,16
6070	VERSAAMENTO RITENUTE FCS SU ASSEGNI AL PERSONALE (L.R. 3/56)						
RS		0,00		0,00	0,00	0,00	0,00
CP		1.807,60		637,38	0,00	637,38	1.170,22
T		1.807,60	23	637,38	0,00	637,38	1.170,22
Totale Funzione 00							
RTS		11,83		11,83	0,00	11,83	0,00
ITCP		41.833,01		24.010,14	0,00	24.010,14	17.822,87
T		41.844,84		24.021,97	0,00	24.021,97	17.822,87

AIAT GRAN PARADIS

Pag. 11

CONTO DEL BILANCIO - ESERCIZIO 2002

PARTI II - SPESA

Codice e numero	Capitolo	Residui Conservati e Giustificati Definitivi di Bilancio	Conto del resoriere	Determinazione dei residui	Minori Residui o Economie
			Pagamenti	Residui da riportare	Impegni
			N. di		
RS	Residui (A)	Riferimento allo SVOLGIMENTO	Residui (B)	Residui (C)	Residui (D-E)
					(P-A-D)
C2	Competenza (P)		Competenza (C)	Competenza (N)	Competenza (I-B-E)
T	Totale (M)		Totale (N)	Residui al 31 Dicembre (O-GH)	Impegni al 31 Dicembre (I-B-E)
14	Riassunto Titolo IV				
	SPESA PER PARTE DI GIRO				
	1-Totale Titolo 4	11,83	11,83	0,00	11,83
	ISPESE PER PARTE DI GIRO	41.833,01	24.010,14	0,00	24.010,14
		41.844,84	24.021,97	0,00	24.021,97
					17.822,87
					17.822,87

AIAT GRAN PARADIS

CONTO DEL BILANCIO - ESERCIZIO 2002

Pag. 12

RIEPILOGO GENERALE DELLA SPESA

Codice e numero	Capitolo	Residui Conservati e Stanziamenti Definitivi di Bilancio	Conto del Tesoriere	Determinazione dei residui	Impegni	Minori Residui o Economiche	N. di				
							RS	CF			
		Residui (A)	Residui (B)	Residui (C)	Residui (D=D/C)		Residui (E)	Competenza (H)	Competenza (I=G+H)	Impegni al 31 Dicembre (O=CH)	Impegni al 31 Dicembre (P=DI)
		Totale (N)	Totale (M)	Residui al 31 Dicembre (O=CH)	Competenza (G)	Competenza (H)	Totale (N)	Competenza (I=G+H)	Impegni al 31 Dicembre (P=DI)		
TITOLO I											
	SPESSE CORRENTI	31.538,32	34.796,33	6.741,39	31.538,32		31.538,32				0,00
	T	347.711,11	198.882,37	71.845,38	269.927,95		269.927,95				77.783,16
	T	379.249,43	222.879,30	78.586,97	301.466,27		301.466,27				77.783,16
TITOLO II											
	SPESSE IN CONTO CAPITALE	13.280,66	9.923,69	1.799,89	11.723,58		11.723,58				1.557,08
	T	7.830,15	3.260,70	3.718,49	6.979,19		6.979,19				870,96
	T	21.130,81	12.184,39	5.519,38	18.702,77		18.702,77				2.428,04
TITOLO III											
	SPESSE PER RIMBORSO DI PRESTITI BREVE TERMINE	0,00	0,00	0,00	0,00		0,00				0,00
	T	0,00	0,00	0,00	0,00		0,00				0,00
	T	0,00	0,00	0,00	0,00		0,00				0,00
TITOLO IV											
	SPESSE PER PARTITE DI GIRO	11,03	11,03	0,00	11,03		11,03				0,00
	T	41.833,91	24.910,14	0,00	24.910,14		24.910,14				17.822,87
	T	41.844,94	24.921,97	0,00	24.921,97		24.921,97				17.822,87
TOTALE GENERALE											
	CP	44.830,91	34.732,45	8.541,29	43.973,73		43.973,73				1.557,08
	T	397.394,27	235.353,21	75.364,07	300.917,28		300.917,28				96.476,99
	T	442.225,90	269.085,66	84.105,35	344.191,01		344.191,01				98.034,07
Disavanzo di Amministrazione											
	CP	0,00	0,00	0,00	0,00		0,00				0,00
	T	44.830,81	34.732,45	8.541,28	43.973,73		43.973,73				1.557,08
	T	397.394,27	235.353,21	75.364,07	300.917,28		300.917,28				96.476,99
	T	442.225,90	269.085,66	84.105,35	344.191,01		344.191,01				98.034,07

ATTIVITA'				PASSIVITA'			
Indicazione	Consistenza al 01/01/02	Variazioni aumentative/diminutive	Consistenza al 31/12/02	Indicazione	Consistenza al 01/01/02	Variazioni aumentative/diminutive	Consistenza al 31/12/02
Patrimonio permanente				Patrimonio permanente			
BENI IMMOBILI				MUTUI E PRESTITI			
- indisponibili (immobili destinati a pubblico servizio)				Contratti per i beni demaniali: - con la Cassa DD.PP. - con altri Istituti mutuant			
- disponibili: terreni fabbricati				Contratti per i beni patrimoniali: - con la Cassa DD.PP. - con altri Istituti mutuant			
boschi cave				Fondo Cessazione Servizio dipendenti			
BENI MOBILI				ALTRI DEBITI			
- indisponibili (mobili e arredi destinati a pubblico servizio)	82.995,57	11.669,93	94.665,50	- censi, canoni, livelli - residui passivi perenti			
- disponibili	5.935,03		5.935,03	Patrimonio finanziario	44.830,81	39.274,54	84.105,35
- titoli				- residui passivi			
CREDITI				TOTALE PASSIVITA'	44.830,81	39.274,54	84.105,35
- esigibili				- depositi cauzionali			
- di dubbia esigibilità				TOTALE GENERALE	44.830,81	39.274,54	84.105,35
- fondi depositati c/o Banca di Credito Coop. Valdostana c/o n. 06/01/01308							
Patrimonio finanziario							
- fondo di cassa	78.863,78	91.028,75	169.892,53				
- residui attivi	4.957,98		4.948,34				
TOTALE ATTIVITA'	172.752,36	102.698,68	275.441,40				
- depositi cauzionali							
TOTALE GENERALE	172.752,36	102.698,68	275.441,40				
TOTALE ATTIVITA'							
TOTALE PASSIVITA'							
Patrimonio netto		+	191.336,05				


ALAI GHAN PARADIS

QUADRO RIASSUNTIVO DELLA GESTIONE FINANZIARIA


ESERCIZIO 2002

	G E S T I O N E		TOTALE
	RESIDUI	COMPETENZA	
Fondo Di Cassa al 1 gennaio 2002			78.863,78
R I S C O S S I O N I	4.957,98	346.156,43	351.114,41
P A G A M E N T I	34.732,45	225.353,21	260.085,66
FONDO DI CASSA AL 31 DICEMBRE			169.892,53
PAGAMENTI per azioni esecutive non regolarizzate al 31 dicembre 2002			0,00
D I F F E R E N Z A			169.892,53
RESIDUI ATTIVI	0,00	4.949,34	4.949,34
RESIDUI PASSIVI	8.511,28	75.564,07	84.105,35
D I F F E R E N Z A			79.157,01
AVANZO O DISAVANZO DI AMMINISTRAZIONE AL 31 DICEMBRE 2002			
			90.735,52
	F- Fondi vincolati F- Fondi per finanziamento speziai Risultato di amministrazione in conto capitale F- Fondi di ammortamento F- Fondi non vincolati		

Il Tesoriere dell'Ente



Data 29/02/2003



IL RAPPRESENTANTE LEGALE

IL RESPONSABILE DEL SERVIZIO FINANZIARIO