

BOLLETTINO UFFICIALE DELLA REGIONE AUTONOMA VALLE D'AOSTA

BULLETIN OFFICIEL DE LA RÉGION AUTONOME VALLÉE D'AOSTE



Aosta, 19 dicembre 2017

Aoste, le 19 décembre 2017

DIREZIONE, REDAZIONE E AMMINISTRAZIONE:
Presidenza della Regione - Affari legislativi
Bollettino Ufficiale, Piazza Deffeyes, 1 - 11100 AOSTA
Tel. (0165) 273305 - Fax (0165) 273869
E-mail: bur@regione.vda.it
Direttore responsabile: Dott.ssa Stefania Fanizzi.
Autorizzazione del Tribunale di Aosta n.5/77del19.04.1977

DIRECTION, RÉDACTION ET ADMINISTRATION:
Présidence de la Région - Affaires législatives
Bulletin Officiel, 1 place Deffeyes-11100 AOSTE
Tél. (0165) 273305 - Fax (0165) 273869
E-mail: bur@regione.vda.it
Directeur responsable: Mme Stefania Fanizzi.
Autorisation du Tribunal d'Aoste n° 5/77 du 19.04.1977

AVVISO

A partire dal 1° gennaio 2011 il Bollettino Ufficiale della Regione Valle d'Aosta è pubblicato esclusivamente in forma digitale. L'accesso ai fascicoli del BUR, disponibili sul sito Internet della Regione <http://www.regione.vda.it>, è libero, gratuito e senza limiti di tempo.

AVIS

À compter du 1^{er} janvier 2011, le Bulletin officiel de la Région autonome Vallée d'Aoste est exclusivement publié en format numérique. L'accès aux bulletins disponibles sur le site internet de la Région <http://www.regione.vda.it> est libre, gratuit et sans limitation de temps.

SOMMARIO

INDICE CRONOLOGICO da pag. 2 a pag. 2

PARTE SECONDA

Atti emanati da altre amministrazioni 3

SOMMAIRE

INDEX CHRONOLOGIQUE de la page 2 à la page 2

DEUXIÈME PARTIE

Actes émanant des autres administrations 3

INDICE CRONOLOGICO

INDEX CHRONOLOGIQUE

PARTE SECONDA

DEUXIÈME PARTIE

**ATTI
EMANATI
DA ALTRE AMMINISTRAZIONI**

**ACTES
ÉMANANT
DES AUTRES ADMINISTRATIONS**

Azienda U.S.L. Valle d'Aosta. Deliberazione del Direttore generale pro tempore 30 maggio 2017, n. 683.

Agence USL de la Vallée d'Aoste. Délibération n° 683 du 30 mai 2017,

Bilancio di esercizio 2016 – Adozione.

portant adoption des comptes 2016.

pag. 3

page 3

Azienda U.S.L. Valle d'Aosta. Deliberazione del Direttore generale 28 settembre 2017, n. 1097.

Agence USL de la Vallée d'Aoste. Délibération n° 1097 du 28 septembre 2017,

Bilancio di esercizio 2016 – Rettifica dell'atto ai sensi della deliberazione di Giunta regionale n. 1126 in data 21 agosto 2017.

portant modification des comptes 2016, au sens de la délibération du Gouvernement régional n° 1126 du 21 août 2017.

pag. 4

page 4

TESTO UFFICIALE
TEXTE OFFICIEL

PARTE SECONDA

**ATTI
EMANATI
DA ALTRE AMMINISTRAZIONI**

Azienda U.S.L. Valle d'Aosta. Deliberazione del Direttore generale pro tempore 30 maggio 2017, n. 683.

Bilancio di esercizio 2016 – Adozione.

IL DIRETTORE GENERALE PRO TEMPORE

Omissis

delibera

1. di adottare il bilancio di esercizio 2016 nei termini indicati negli allegati prospetti contabili, che formano parte integrante e sostanziale del presente provvedimento;
2. di dare atto che il bilancio di esercizio 2016 si compone dei seguenti allegati:

- Allegato n. 1 – Stato Patrimoniale e Conto Economico di cui al Decreto Ministero della Salute 20/03/2013;
- Allegato n. 2 – Nota integrativa di cui al Decreto del Ministero della Salute 20/03/2013 (contenente, quali sub-allegati, i modelli CE consuntivo esercizi 2016 e 2015 di cui al Decreto del Ministero della Salute 15/06/2012 e i modelli SP consuntivo esercizi 2016 e 2015 di cui al Decreto del Ministero della Salute 15/06/2012);
- Allegato n. 3 – Rendiconto Finanziario di cui all'art. 26 del D.Lgs.vo n. 118 in data 23/06/2011;
- Allegato n. 4 – Dichiarazione ex art. 41, comma 1 (attestazione dei tempi di pagamento) del DL mn. 66 del 24/04/2014 (Misure urgenti per la competitività e la giustizia sociale) convertito con legge 89/2014;
- Allegato n. 5 - Modello di rilevazione dei costi sul piano dei conti aziendale;
- Allegato n. 6 – Obiettivo contenimento spesa del personale (DGR 136/2016 e rettificato con DGR 1713/2016);
- Allegato n. 7 – Prospetti dei dati SIOPE e delle disponibilità liquide di cui all'art. 77-quater del DL 112/2008 convertito con legge n. 133/2008;
- Allegato n. 8 – Stampa tratta dal programma di contabilità (AREAS) del bilancio di esercizio 2016;

3. di dare atto che le risultanze del Conto Economico (in migliaia di euro) relativo all'esercizio 2016 sono quelle di seguito specificate:

- “reddito operativo” della gestione sanitaria dell'a-

DEUXIÈME PARTIE

**ACTES
ÉMANANT
DES AUTRES ADMINISTRATIONS**

Agence USL de la Vallée d'Aoste. Délibération n° 683 du 30 mai 2017,

portant adoption des comptes 2016.

LA DIRECTRICE GÉNÉRALE INTÉRIMAIRE

Omissis

délibère

1. Les comptes 2016 sont adoptés tels qu'ils résultent des tableaux comptables annexés à la présente délibération, dont ils font partie intégrante et substantielle.
2. Les comptes 2016 se composent des annexes ci-après :

3. Les résultats du compte économique 2016 en milliers d'euros sont les suivants :

- « revenus opérationnels » de la gestion sanitaire de

zienda euro 8.667

- risultato della gestione finanziaria euro 2
 - rettifiche di valore di attività finanziarie euro 0
 - risultato della gestione straordinaria euro 130
 - risultato prima delle imposte euro 8.797
 - Utile di esercizio euro 387
4. di dare pertanto atto che il risultato della gestione 2016 è determinato in un utile di esercizio pari a Euro 386.721 (trecentottantaseimilasettecentoventuno);
 5. di allegare alla presente deliberazione la propria relazione sulla gestione di cui all'art. 26 del D.Lgs.vo n. 118/2011, che ne costituisce parte integrante e sostanziale;
 6. di allegare il parere espresso dal Collegio Sindacale dell'Azienda USL Valle d'Aosta;
 7. di sottoporre la presente deliberazione al controllo della Giunta Regionale ai sensi dell'art. 44 comma 1 lett. b) della l. r. 5/2000;
 8. di disporre, ai sensi dell'art. 31 della l.r. 46/2009, la pubblicazione del bilancio di esercizio sul Bollettino ufficiale della Regione Autonoma Valle d'Aosta e, ai sensi dell'art. 29 del D.Lgs 14/03/2014, n. 33, la pubblicazione sul sito internet aziendale, nella sezione "Amministrazione trasparente".

Il Direttore Generale
pro tempore
Marina TUMIATI

Azienda U.S.L. Valle d'Aosta. Deliberazione del Direttore generale 28 settembre 2017, n. 1097.

Bilancio di esercizio 2016 – Rettifica dell'atto ai sensi della deliberazione di Giunta regionale n. 1126 in data 21 agosto 2017.

IL DIRETTORE GENERALE

Omissis

delibera

1. di rettificare il bilancio di esercizio 2016, adottato

l'Agence : 8 667 ;

- résultat de la gestion financière : 2 ;
 - rectifications de la valeur des activités financières : néant ;
 - résultat de la gestion extraordinaire : 130 ;
 - résultat avant impôts : 8 797 ;
 - excédent d'exercice : 387.
4. Le résultat de la gestion 2016 fait apparaître un excédent d'exercice de 386 721 euros (trois cent quatre-vingt-six mille sept cent vingt et un euros et zéro centime) ;
 5. Le rapport de la directrice générale sur la gestion visé à l'art. 26 du décret législatif n° 118 du 23 juin 2011 est annexé à la présente délibération, dont il fait partie intégrante et substantielle ;
 6. L'avis du Conseil de surveillance de l'Agence USL de la Vallée d'Aoste est annexé à la présente délibération ;
 7. La présente délibération est soumise au contrôle du Gouvernement régional au sens de la lettre b) du premier alinéa de l'art. 44 de la loi régionale n° 5 du 25 janvier 2000 ;
 8. Les comptes en cause sont publiés au Bulletin officiel de la Région autonome Vallée d'Aoste et sur le site internet de l'Agence, dans la section « *Amministrazione trasparente* », respectivement au sens de l'art. 31 de la loi régionale n° 46 du 7 décembre 2009 et de l'art. 29 du décret législatif n° 33 du 14 mars 2014.

La directrice générale
intérimaire,
Marina TUMIATI

Agence USL de la Vallée d'Aoste. Délibération n° 1097 du 28 septembre 2017,

portant modification des comptes 2016, au sens de la délibération du Gouvernement régional n° 1126 du 21 août 2017.

LE DIRECTEUR GÉNÉRAL

Omissis

délibère

1. Les comptes 2016, adoptés par la délibération de la

con deliberazione del Direttore Generale n. 683 del 30 maggio 2017, sulla base delle indicazioni fornite dall'Amministrazione regionale ed esplicitate nelle premesse, come riportato negli allegati prospetti contabili, che formano parte integrante e sostanziale del presente provvedimento:

directrice générale intérimaire n° 683 du 30 mai 2017, sont modifiés sur la base des indications de l'Administration régionale indiquées au préambule tels qu'ils résultent des tableaux comptables annexés à la présente délibération, dont ils font partie intégrante et substantielle, à savoir :

- Allegato n. 1 – Stato Patrimoniale e Conto Economico di cui al Decreto del Ministero della Salute 20/03/2013;
 - Allegato n. 2 – Nota integrativa di cui al Decreto del Ministero della Salute 20/03/2013 (contenente, quali sub-allegati, i modelli CE consuntivo esercizi 2016 e 2015 di cui al Decreto del Ministero della Salute 15/06/2012 e i modelli SP consuntivo esercizi 2016 e 2015 di cui al Decreto del Ministero della Salute 15/06/2012);
 - Allegato n. 3 – Rendiconto Finanziario di cui all'art. 26 del D.Lgs.vo n. 118 in data 23/06/2011;
 - Allegato n. 8 – Stampa tratta dal programma di contabilità (AREAS) del bilancio di esercizio 2016;
2. di dare atto che gli ulteriori allegati alla deliberazione n. 683/2017 vengono confermati nel loro contenuto;
3. di dare atto che le risultanze del Conto Economico (in migliaia di euro), relativo all'esercizio 2016, come già riportato nella delibera del Direttore Generale n. 683 del 30 maggio 2017, sono quelle di seguito specificate:
- “reddito operativo” della gestione sanitaria dell'azienda euro 8.667
 - risultato della gestione finanziaria euro 2
 - rettifiche di valore di attività finanziarie euro 0
 - risultato della gestione straordinaria euro 130
 - risultato prima delle imposte euro 8.797
 - Utile di esercizio euro 387
4. di dare pertanto atto che il risultato della gestione 2016 è determinato in un utile di esercizio pari a Euro 386.721 (trecentottantasettemilasettecentoventuno) e che lo stesso non subisce modifiche rispetto a quanto deliberato con provvedimento del Direttore Generale n. 683/2017;
5. di allegare il parere espresso dal Collegio Sindacale dell'Azienda USL Valle d'Aosta sulle parti oggetto di modifica, rispetto all'adozione di cui alla deliberazione del Direttore Generale n. 683/2017.

2. Le contenu des autres annexes de la délibération susmentionnée est confirmé.
3. Les résultats du compte économique 2016 en milliers d'euros, déjà indiquées dans la délibération susmentionnée, sont les suivants :
- « revenus opérationnels » de la gestion sanitaire de l'Agence : 8 667 ;
 - résultat de la gestion financière : 2 ;
 - rectifications de la valeur des activités financières : néant ;
 - résultat de la gestion extraordinaire : 130 ;
 - résultat avant impôts : 8 797 ;
 - excédent d'exercice : 387.
4. Le résultat de la gestion 2016 fait apparaître un excédent d'exercice de 386 721 euros (trois cent quatre-vingt-six mille sept cent vingt et un euros et zéro centime), qui ne subit aucune modification par rapport à celui indiqué dans la délibération susmentionnée ;
5. L'avis du Conseil de surveillance de l'Agence USL de la Vallée d'Aoste sur les parties modifiées est annexé à la présente délibération.

Il Direttore Generale
Igor RUBBO

Le directeur général,
Igor RUBBO

**AZIENDA UNITA' SANITARIA LOCALE DELLA VALLE D'AOSTA
STATO PATRIMONIALE E CONTO ECONOMICO DI CUI AL DM MINISTERO DELLA SALUTE 20 MARZO 2013**

ALLEGATO 1

STATO PATRIMONIALE ATTIVO

				IMPORTI: MIGLIAIA DI EURO		VARIAZIONE 2015/2014	
				ESERCIZIO 2016	ESERCIZIO 2015	IMPORTO	%
A) IMMOBILIZZAZIONI							
I - IMMOBILIZZAZIONI IMMATERIALI				9.725	12.818	3.092	-24,1
1) costi di impianto e di ampliamento				-	-		
2) costi di ricerca e sviluppo				-	-		
3) diritti di brevetto e di utilizzazione delle opere dell'ingegno				-	-		
4) immobilizzazioni immateriali in corso e acconti				-	-		
5) altre immobilizzazioni immateriali				9.725	12.818	3.092	-24,1
II - IMMOBILIZZAZIONI MATERIALI							
1) terreni				33.634	36.289	2.655	-7,3
a) terreni disponibili				-	-		
b) terreni indisponibili				-	-		
2) fabbricati				16.384	17.330	946	-5,5
a) fabbricati non strumentali (disponibili)				-	-		
b) fabbricati strumentali (disponibili)				16.384	17.330	946	-5,5
c) impianti e macchinari				119	119	0	-0,2
4) attrezzature sanitarie e scientifiche				3.220	4.012	792	-19,7
5) mobili e arredi				1.828	2.378	550	-23,1
6) automezzi				359	444	85	-19,1
7) oggetti d'arte				-	-		
8) altre immobilizzazioni materiali				2.240	2.264	24	-1,1
9) immobilizzazioni materiali in corso e acconti				9.484	9.742	258	-2,6
III - IMMOBILIZZAZIONI FINANZIARIE (con separata indicazione, per ciascuna voce dei crediti, degli importi esigibili entro l'esercizio successivo)							
				entro 12 mesi	oltre 12 mesi		
1) crediti finanziari				384	385	0	-0,1
a) crediti finanziari verso Stato				-	-	-	
b) crediti finanziari verso Regione				-	-	-	
c) crediti finanziari verso partecipate				-	-	-	
d) crediti finanziari verso altri				-	-	-	
2) titoli				384	385	0	-0,1
a) partecipazioni				384	385	0	-0,1
b) altri titoli				-	-	-	
Totale A)				43.744	49.492	5.748	-11,6
B) ATTIVO CIRCOLANTE							
I - RIMANENZE				3.068	2.510	558	22,2
1) rimanenze beni sanitari				2.945	2.381	563	23,7
2) rimanenze beni non sanitari				123	128	5	-4,2
3) acconti per acquisti beni sanitari				-	-	-	
4) acconti per acquisti beni non sanitari				-	-	-	
II - CREDITI (con separata indicazione, per ciascuna voce dei crediti, degli importi esigibili entro l'esercizio successivo)							
				entro 12 mesi	oltre 12 mesi		
1) Crediti verso Stato				47.307	34.203	13.104	38,3
a) Crediti verso Stato - parte corrente				-	-	-	
1) Crediti verso Stato per spesa corrente e acconti				-	-	-	
2) Crediti verso Stato - altro				-	-	-	
b) Crediti verso Stato - investimenti				-	-	-	
c) Crediti verso Stato - per ricerca				-	-	-	
1) Crediti verso Ministero della Salute per ricerca corrente				-	-	-	
2) Crediti verso Ministero della Salute per ricerca finalizzata				-	-	-	
3) Crediti verso Stato per ricerca - altre amministrazioni centrali				-	-	-	
4) Crediti verso Stato - investimenti per ricerca				-	-	-	
d) Crediti verso Prefetture				-	-	-	
2) Crediti verso Regione o Provincia autonoma				32.155	9.766	12.719	43,6

a) Crediti verso Regione o Provincia autonoma - parte corrente	21.313	3.890	25.202	9.549	15.653	163,9
1) Crediti verso Regione o Provincia autonoma per spesa corrente	21.313	3.890	25.202	9.549	15.653	163,9
a) Crediti verso Regione o Provincia autonoma per finanziamento sanitario ordinario corrente	-	-	-	-	-	-
b) Crediti verso Regione o Provincia autonoma per finanziamento sanitario ordinario corrente LEA	-	-	-	-	-	-
c) Crediti verso Regione o Provincia autonoma per finanziamento sanitario agiuntivo corrente extraLEA	-	-	-	-	-	#DIV/0!
d) Crediti verso Regione o Provincia autonoma per spesa corrente - altro	-	-	-	-	-	-
2) Crediti verso Regione o Provincia autonoma per ricerca	-	-	-	-	-	-
b) Crediti verso Regione o Provincia autonoma patrimonio netto	10.842	5.876	16.718	19.652	2.934	-14,9
1) Crediti verso Regione o Provincia autonoma per finanziamento per investimenti	10.842	5.876	16.718	19.652	2.934	-14,9
2) Crediti verso Regione o Provincia autonoma per incremento fondo di dotazione	-	-	-	-	-	-
3) Crediti verso Regione o Provincia autonoma per ripiano perdite	-	-	-	-	-	-
4) Crediti verso Regione o Provincia autonoma per ricostituzione risorse da investimenti esercizi precedenti	-	-	-	-	-	-
3) Crediti Comuni						
4) Crediti verso Aziende sanitarie pubbliche e acconto quota FSR da distribuire			19		19	
a) Crediti verso Aziende sanitarie pubbliche della Regione			-		-	-
b) Crediti verso Aziende sanitarie pubbliche fuori Regione	19		19		19	
5) Crediti verso società partecipate e/o enti dipendenti della Regione						
6) Crediti verso Erario	95		95		95	#DIV/0!
7) Crediti verso altri	5272		5.272		271	5,4

III - ATTIVITA' FINANZIARIE CHE NON COSTITUISCONO IMMOBILIZZAZIONI

1) partecipazioni che non costituiscono immobilizzazioni			-	-	-	
2) altri titoli che non costituiscono immobilizzazioni			-	-	-	

IV - DISPONIBILITA' LIQUIDE

1) cassa			36.491	48.108	11.617	-24,1
2) istituto tesoriere			-	-	-	-
3) tesoreria unica			36.491	48.108	11.617	-24,1
4) conto corrente postale			-	-	-	-

Totale B)			86.865	84.821	2.044	2,4
------------------	--	--	---------------	---------------	--------------	------------

C) RATEI E RISCONTI ATTIVI

I - RATEI ATTIVI			2.546	1.329	1.217	91,5
-------------------------	--	--	--------------	--------------	--------------	-------------

II - RISCONTI ATTIVI			732	740	7	-1,0
-----------------------------	--	--	------------	------------	----------	-------------

Totale C)			3.278	2.069	1.209	58,5
------------------	--	--	--------------	--------------	--------------	-------------

TOTALE ATTIVO (A+B+C)			133.887	136.381	2.494	-1,8
------------------------------	--	--	----------------	----------------	--------------	-------------

D) CONTI D'ORDINE

1) canoni di leasing ancora da pagare			-	22	22	
2) depositi cauzionali			-	-	-	-
3) beni in comodato			-	-	-	-
4) altri conti d'ordine			4.588	8.100	3.512	

Totale D)			4.588	8.122	3.534	
------------------	--	--	--------------	--------------	--------------	--

STATO PATRIMONIALE PASSIVO E PATRIMONIO NETTO

A) PATRIMONIO NETTO

I - Fondo di dotazione			1.582	1.582	-	0,0
II - Finanziamenti per investimenti			52.881	56.375	3.494	-6,2
1) Finanziamenti per beni di prima dotazione			-	-	-	-
2) Finanziamenti da Stato per investimenti			-	-	-	-
a) Finanziamenti da Stato ex art. 20 L. 67/88			-	-	-	-
b) Finanziamenti da Stato per ricerca			-	-	-	-
c) Finanziamenti da Stato - altro			-	-	-	-
3) Finanziamenti da Regione per investimenti			52.881	56.375	3.494	-6,2
4) Finanziamenti da altri soggetti pubblici per investimenti			-	-	-	-
5) Finanziamenti per investimenti da rettifica contributi in conto esercizio			-	-	-	-
III Riserve da donazioni e lasciti vincolati ad investimenti						
IV Altre riserve			26	4.540	4.514	
V Contributi per ripiano perdite						
VI - Utili (Perdite) portati a nuovo			875	2.142	1.268	-59,2
VII - Utile (Perdita) dell'esercizio			387	1.268	1.654	-130,5
Totale A)			55.751	63.372	7.621	-12,0

B) FONDI PER RISCHI E ONERI

1) fondi per imposte, anche differite			-	-	-	#DIV/0!
2) fondi per rischi			4.565	3.517	1.048	29,8
3) fondi da distribuire			-	-	-	-
4) quota inutilizzata contributi di parte corrente vincolati			-	-	-	-
5) altri fondi oneri			-	-	-	-

Totale B)			4.565	3.517	1.048	29,8
------------------	--	--	--------------	--------------	--------------	-------------

C) TRATTAMENTO FINE RAPPORTO						
1) premi operosità				1.069	897	172
2) TFR personale dipendente				-	-	-
Totale C)				1.069	897	172
D - DEBITI (con separata indicazione, per ciascuna voce, degli importi esigibili entro l'esercizio successivo)		entro 12 mesi	oltre 12 mesi			
1) Mutui passivi		-	-	-	-	-
2) Debiti verso Stato		-	-	-	-	-
3) Debiti verso Regione o Provincia autonoma		46	-	46	46	-100,0
4) Debiti verso Comuni		7	7	7	7	-6,1
5) Debiti verso Aziende sanitarie pubbliche		145	145	323	178	-55,1
a) Debiti verso Aziende sanitarie pubbliche della Regione per spesa corrente mobilità		-	-	-	-	-
b) Debiti verso Aziende sanitarie pubbliche della Regione per finanziamento sanitario aggiuntivo corrente LEA		-	-	-	-	-
c) Debiti verso Aziende sanitarie pubbliche della Regione per finanziamento sanitario aggiuntivo corrente extraLEA		-	-	-	-	-
d) Debiti verso Aziende sanitarie pubbliche della Regione per altre prestazioni		-	-	-	-	-
e) Debiti verso Aziende sanitarie pubbliche della Regione per versamenti a patrimonio netto		-	-	-	-	-
f) Debiti verso Aziende sanitarie pubbliche fuori regione		145	145	323	178	-55,1
6) Debiti verso società partecipate e/o enti dipendenti della Regione		-	-	-	-	-
7) Debiti verso fornitori		19.375	19.375	15.869	3.506	22,1
8) Debiti verso Istituto tesoriere		-	-	-	-	-
9) Debiti tributari		6.630	6.630	6.773	144	-2,1
10) Debiti verso altri finanziatori		-	-	-	-	-
11) Debiti verso istituti previdenziali, assistenziali e sicurezza sociale		7.877	7.877	7.625	252	3,3
12) Debiti verso altri		25.262	25.262	23.107	2.154	9,3
Totale D)				59.295	53.751	5.544
E) RATEI E RISCOINTI PASSIVI						
1) Ratei passivi				12.131	13.803	1.672
2) Riscconti passivi				1.077	1.041	35
Totale E)				13.208	14.844	1.637
TOTALE PASSIVO E PATRIMONIO NETTO (A+B+C+D+E)				133.888	136.381	2.493
F) CONTI D'ORDINE						
1) canoni di leasing ancora da pagare				-	22	22
2) depositi cauzionali				-	-	-
3) beni in comodato				-	-	-
4) altri conti d'ordine				4.588	8.100	3.512
Totale F)				4.588	8.122	3.534

CONTO ECONOMICO

A) VALORE DELLA PRODUZIONE

1 Contributi in conto esercizio		253.248	255.257	-	2.009	-0,8
a) Contributi in conto esercizio - da Regione o Provincia autonoma per quota FS regionale		251.629	248.408	-	3.221	1,3
b) Contributi in conto esercizio - extrafondo		1.479	6.690	-	5.211	-77,9
1) Contributi da Regione o Provincia autonoma (extrafondo - vincolati)		446	1.014	-	568	
2) Contributi da Regione o Provincia autonoma extrafondo - risorse aggiuntive da bilancio a titolo di copertura LEA		-	-	-	-	-
3) Contributi da Regione o Provincia autonoma extrafondo - risorse aggiuntive da bilancio a titolo di copertura extraLEA		1.020	1.119	-	99	-8,8
4) Contributi da Regione o Provincia autonoma extrafondo - altro		-	4.546	-	4.546	
5) Contributi da Aziende sanitarie pubbliche extrafondo		-	-	-	-	-
6) Contributi da altri soggetti pubblici		13	11	-	2	
c) Contributi in conto esercizio - per ricerca		-	-	-	-	-
1) da Ministero della Salute per ricerca corrente		-	-	-	-	-
2) da Ministero della Salute per ricerca finalizzata		-	-	-	-	-
3) da Regione e altri soggetti pubblici		-	-	-	-	-
4) da privati		-	-	-	-	-
d) Contributi in conto esercizio da privati		140	159	-	19	-11,9
2 Rettifica contributi conto esercizio per destinazione ad investimenti		-	-	-	-	-
3 Utilizzo fondi per quote inutilizzate contributi vincolati di esercizi precedenti		-	-	-	-	-
4 Ricavi per prestazioni sanitarie e sociosanitarie a rilevanza sanitaria		16.417	20.213	-	3.796	-18,8
a) Ricavi per prestazioni sanitarie e socio sanitarie - ad Aziende sanitarie pubbliche		11.547	15.393	-	3.846	-25,0
b) Ricavi per prestazioni sanitarie e socio sanitarie - intramoenia		2.896	2.788	-	108	3,9
c) Ricavi per prestazioni sanitarie e socio sanitarie - altro		1.974	2.032	-	58	-2,9
5 Concorsi, recuperi e rimborsi		2.358	2.578	-	220	-8,5
6 Compartecipazione alla spesa per prestazioni sanitarie (ticket)		8.240	6.138	-	2.102	34,2

7) Quota contributi in conto capitale imputata nell'esercizio		10.581	10.542	39	0,4
8) Incrementi delle immobilizzazioni per lavori interni		-	-	-	-
9) Altri ricavi e proventi		850	630	220	34,9
Totale A)		291.694	295.358	3.664	-1,2
B) COSTI DELLA PRODUZIONE		296.560	291.692	4.868	
1) Acquisti di beni		36.854	38.110	1.256	-3,3
a) Acquisti di beni sanitari		35.255	35.971	716	-2,0
b) Acquisti di beni non sanitari		1.599	2.139	540	-25,2
2) Acquisti di servizi sanitari		86.285	89.840	3.555	-4,0
a) Acquisti di servizi sanitari - Medicina di base		15.742	16.166	424	-2,6
b) Acquisti di servizi sanitari - Farmaceutica		16.573	17.867	1.294	-7,2
c) Acquisti di servizi sanitari per assistenza specialistica ambulatoriale		4.005	4.149	144	-3,5
d) Acquisti di servizi sanitari per assistenza riabilitativa		4.285	4.812	527	-11,0
e) Acquisti di servizi sanitari per assistenza Integrativa		2.030	2.030	-	0,0
f) Acquisti di servizi sanitari per assistenza protesica		1.047	1.089	42	-3,9
g) Acquisti di servizi sanitari per assistenza ospedaliera		22.884	22.553	331	1,5
h) Acquisti prestazioni di psichiatria residenziale e semiresidenziale		4.617	4.517	100	2,2
i) Acquisti prestazioni di distribuzione farmaci File F		1.892	1.855	37	2,0
j) Acquisti prestazioni termali in convenzione		205	210	5	-2,4
k) Acquisti prestazioni di trasporto sanitario		854	870	16	-1,8
l) Acquisti prestazioni socio-sanitarie a rilevanza sanitaria		-	-	-	-
m) Compartecipazione al personale per attività libero - professionale (intramoenia)		2.494	2.367	127	5,4
n) Rimborsi assegni e contributi sanitari		1.342	1.526	184	-12,1
o) Consulenze, collaborazioni, interinale, altre prestazioni di lavoro sanitarie e socio-sanitarie		4.326	5.344	1.018	-19,0
p) Altri servizi sanitari e socio-sanitari a rilevanza sanitaria		3.989	4.485	496	-11,1
q) Costi per differenziale tariffe TUC		-	-	-	-
3) Acquisti di servizi non sanitari		16.831	18.216	1.385	-7,6
a) Servizi non sanitari		11.963	12.607	644	-5,1
b) Consulenze, collaborazioni, interinale, altre prestazioni di lavoro non sanitarie		4.371	5.069	698	-13,8
c) Formazione		497	540	43	-8,0
d) Manutenzione e riparazione		5.466	5.585	119	-2,1
e) Godimento beni di terzi		6.530	6.796	266	-3,9
f) Costi del personale		114.145	113.232	913	0,8
a) Personale dirigente medico		41.027	41.469	442	-1,1
b) Personale dirigente ruolo sanitario non medico		4.004	4.084	80	-2,0
c) Personale comparto ruolo sanitario		41.159	40.194	965	2,4
d) Personale dirigente altri ruoli		1.085	1.123	38	-3,4
e) Personale comparto altri ruoli		26.870	26.362	508	1,9
7) Oneri diversi di gestione		4.728	5.103	375	-7,3
8) Ammortamenti		10.577	10.543	34	0,3
a) Ammortamenti immobilizzazioni immateriali		4.293	3.817	476	12,5
b) Ammortamenti dei fabbricati		3.885	3.219	666	20,2
c) Ammortamenti delle altre immobilizzazioni materiali		2.399	3.507	1.108	-31,6
9) Svalutazione delle immobilizzazioni e dei crediti		215	207	8	3,9
10) Variazione delle rimanenze		558	30	528	1.760,0
a) Variazione delle rimanenze sanitarie		563	13	550	4.230,8
b) Variazione delle rimanenze non sanitarie		5	17	22	-129,4
11) Accantonamenti		1.954	171	1.783	1.042,7
a) Accantonamenti per rischi		1.302	-	1.302	-
b) Accantonamenti per premi opposità		172	171	1	0,6
c) Accantonamenti per quote inutilizzate di contributi vincolati		-	-	-	-
d) Altri accantonamenti		480	-	480	# DIV/0!
Totale B)		283.027	287.773	4.746	-1,6
DIFFERENZA TRA VALORE E COSTI DELLA PRODUZIONE (A-B)		8.667	7.585	1.082	14,3
C) PROVENTI E ONERI FINANZIARI					
1) Interessi attivi e altri proventi finanziari		-	-	-	-
2) Interessi passivi e altri oneri finanziari		2	4	2	
Totale C)		2	4	2	
D) RETTIFICHE DI VALORE DI ATTIVITA' FINANZIARIE					
1) Rivalutazioni		-	-	-	-
2) Svalutazioni		-	-	-	-
Totale E)		-	-	-	-
E) PROVENTI E ONERI STRAORDINARI					
1) Proventi straordinari		815	421	394	93,6
a) Plusvalenze		-	-	-	-
b) Altri proventi straordinari		815	421	394	93,6
2) Oneri straordinari		685	524	161	30,7
a) Minusvalenze		4	18	14	-
b) Altri oneri straordinari		681	506	175	34,6
Totale E)		130	103	233	

RISULTATO PRIMA DELLE IMPOSTE (A+B+C+D+E)		8.795	7.478	1.317	17,6
Y) IMPOSTE SUL REDDITO IMPOSTE E TASSE					
1) Irap		8.314	8.660	-	346
a) Irap relativa a personale dipendente		7.331	7.565	-	234
b) Irap relativa a collaboratori e personale assimilato a lavoro dipendente		737	883	-	146
c) Irap relativa ad attività di libera professione (intramoenia)		246	212	-	34
d) Irap relativa ad attività commerciali		0	0	-	-
2) Ires		96	89	-	7
3) Accantonamento a fondo imposte (accertamenti, condoni ecc.)		0	0	-	-
Totale Y)		8.410	8.749	-	339
UTILE (PERDITA) DELL'ESERCIZIO		386	-	1.269	



Azienda Unità Sanitaria Locale della Valle d'Aosta

Nota integrativa al bilancio di esercizio 2016

1. Criteri generali di formazione del bilancio di esercizio

Il bilancio di esercizio è costituito dallo stato patrimoniale, dal conto economico, dal rendiconto finanziario e dalla presente nota integrativa, ed è corredato dalla relazione sulla gestione. Esso è stato predisposto secondo le disposizioni del D.Lgs. 118/2011, quindi facendo riferimento al Codice Civile e ai Principi Contabili Nazionali (OIC), fatto salvo quanto difformemente previsto dallo stesso D. Lgs. 118/2011 e s.m.i., nonché dai successivi decreti ministeriali di attuazione.

La presente nota integrativa, in particolare, contiene tutte le informazioni richieste dal D. Lgs. 118/2011 e s.m.i., nonché dai successivi decreti ministeriali di attuazione. Fornisce inoltre tutte le informazioni supplementari, anche se non specificamente richieste da disposizioni di legge, ritenute necessarie a dare una rappresentazione veritiera e corretta dei fatti aziendali e in ottemperanza al postulato della chiarezza del bilancio.

Lo stato patrimoniale, il conto economico, il rendiconto finanziario e la nota integrativa sono stati predisposti in unità di euro. L'arrotondamento è stato eseguito all'unità inferiore per decimali inferiori a 0,5 Euro e all'unità superiore per decimali pari o superiori a 0,5 Euro.

Eventuali deroghe all'applicazione di disposizioni di legge:

GEN01 - NO	Non si sono verificati casi eccezionali che impongano di derogare alle disposizioni di legge.
-------------------	---

Eventuali deroghe al principio di continuità di applicazione dei criteri di valutazione:

GEN02 - NO	I criteri utilizzati nella formazione del bilancio non si discostano dai medesimi utilizzati per la formazione del bilancio del precedente esercizio, in particolare nelle valutazioni e nella continuità dei medesimi principi.
-------------------	--

Eventuali casi di non comparabilità delle voci rispetto all'esercizio precedente: GEN03 - NO	Tutte le voci relative allo stato patrimoniale, al conto economico e al rendiconto finanziario dell'esercizio precedente sono comparabili con quelle del presente esercizio e non si è reso necessario alcun adattamento.
---	---

Altre informazioni di carattere generale, relative alla conversione dei valori

GEN04 - NO	Nel corso dell'esercizio non sono state effettuate conversioni di voci di bilancio espresse all'origine in moneta diversa dall'Euro.
-------------------	--

2. Criteri di valutazione adottati per la redazione del bilancio di esercizio

Il bilancio di esercizio è lo strumento di informazione patrimoniale, finanziaria ed economica dell'azienda sanitaria. Perché possa svolgere tale funzione, il bilancio è stato redatto con chiarezza, così da rappresentare in modo veritiero e corretto la situazione patrimoniale e finanziaria dell'azienda e il risultato economico dell'esercizio.

Le caratteristiche sopra menzionate sono state assicurate, laddove necessario, dall'inserimento di informazioni complementari. Se vi è stata deroga alle disposizioni di legge, essa è stata motivata e ne sono stati esplicitati gli effetti sulla situazione patrimoniale, finanziaria ed economica dell'azienda nella presente nota integrativa.

La valutazione delle voci di bilancio è stata fatta ispirandosi ai principi di prudenza e competenza, tenendo conto della funzione economica dell'elemento attivo e passivo considerato e nella prospettiva della continuazione dell'attività.

L'applicazione del principio di prudenza ha comportato la valutazione individuale degli elementi componenti le singole poste o voci delle attività o passività, per evitare compensi tra perdite che dovevano essere riconosciute e utili da non riconoscere in quanto non realizzati.

In ottemperanza al principio di competenza, l'effetto delle operazioni e degli altri eventi è stato rilevato contabilmente e attribuito all'esercizio al quale tali operazioni ed eventi si riferiscono, e non a quello in cui si concretizzano i relativi movimenti di numerario (incassi e pagamenti).

I criteri di valutazione adottati sono sintetizzati nella tabella che segue.

Posta di bilancio	Criterio di valutazione
Immobilizzazioni immateriali	Sono iscritte al costo di acquisto o di produzione, inclusi i costi accessori e l'IVA in quanto non detraibile. Sono esposte in bilancio al netto degli ammortamenti effettuati nel corso degli esercizi. All'interno delle immobilizzazioni immateriali l'Azienda registra, in linea generale, i movimenti contabili relativi alle migliorie su beni di terzi (fabbricati) non trasferiti in proprietà dell'Azienda nonché le acquisizioni di software. Per ragioni di unità sistematica, si rammenta, con riferimento alle migliorie su beni di terzi, che nel corso dell'esercizio 2011, a seguito dell'adozione da parte dell'Amministrazione regionale della D.G.R. n. 2290 del 07/10/2011, sono stati trasferiti all'Azienda U.S.L., a titolo gratuito, diversi immobili a destinazione sanitaria e socio-sanitaria di proprietà della Regione Autonoma Valle d'Aosta; tuttavia non tutti i beni di proprietà regionale e/o pubblica di cui dispone l'azienda USL sono stati trasferiti in proprietà e pertanto questi ultimi rimangono in comodato all'azienda USL con vincolo di destinazione (così come disposto dalla Legge Regionale 25.01.2000 n. 5 - art. 40). Pertanto, proprio in relazione alla realizzazione di opere manutentive concernenti le unità immobiliari in comodato d'uso gratuito, si procede alla contabilizzazione delle stesse al conto 1110401 "Spese incrementative beni di terzi" con

	<p>conseguenti ammortamenti. Tali opere sono iscritte al costo d'acquisto o di produzione, comprensivo degli oneri accessori ed IVA, e vengono ammortizzate sistematicamente per il periodo della loro prevista utilità futura. Le stesse sono esposte nell'attivo al netto dei relativi fondi di ammortamento. Le manutenzioni straordinarie su beni di terzi vengono ammortizzate in 8 anni (con applicazione dell'aliquota del 12,5%). Tale determinazione è stata assunta dall'Azienda USL, sentito il parere del Collegio Sindacale, sulla base della constatazione che trattasi in misura essenziale di opere manutentive di natura impiantistica e della conseguente inopportunità di ammortizzare gli interventi in argomento con aliquota superiore.</p> <p>L'iscrizione tra le immobilizzazioni dei costi di impianto e di ampliamento, di ricerca e sviluppo avviene con il consenso del Collegio Sindacale dell'Azienda.</p>
Immobilizzazioni materiali	<p>Sono iscritte al costo di acquisto o di produzione, inclusi i costi accessori e l'IVA in quanto non detraibile. Sono esposte in bilancio al netto dei relativi fondi di ammortamento.</p> <p>Come anticipato al punto immobilizzazioni immateriali, con Deliberazione di Giunta Regionale n. 2290 del 07/10/2011 diversi immobili a destinazione sanitaria e socio-sanitaria di proprietà regionale sono stati trasferiti in proprietà, a titolo gratuito, all'Azienda USL.</p> <p>Sentito il Collegio sindacale dell'Azienda U.S.L., nell'esercizio 2011 si è proceduto all'iscrizione, alla voce "Fabbricati", del valore complessivo dei beni trasferiti risultante a conto di patrimonio della Regione Autonoma Valle d'Aosta per poi procedere al totale ammortamento del valore al 31/12/2011, considerato che il passaggio di proprietà è avvenuto nel mese di ottobre 2011 e che pertanto le spese per opere manutentive dell'anno 2011 erano già state imputate alla voce "spese incrementative beni di terzi"; si è poi proceduto a stornare i costi imputati alla voce "spese incrementative beni di terzi" alla voce "fabbricati" per quei lavori già collaudati e alla voce "immobilizzazioni in corso ed acconti fabbricati indisponibili" per quei lavori non ancora giunti alla fase del collaudo. Le informazioni relative a tali ultimi due punti sono state direttamente acquisite dalla competente SC Tecnico e sono agli atti della SC Bilancio e Finanze.</p> <p>Nel corso dell'esercizio 2014 sono stati trasferiti in proprietà all'Azienda ulteriori fabbricati. Specificamente, con deliberazione di Giunta Regionale n. 276 in data 14 marzo 2014 è stata trasferita in proprietà all'Azienda la palazzina sita in Via Guido Rey n. 3, mentre con delibera del Consiglio Comunale di Morgex n. 39 in data 30 ottobre 2014 è stato trasferito in proprietà il Poliambulatorio ubicato nel medesimo comune. Nel corso dell'esercizio 2015 non vi sono stati ulteriori trasferimenti di immobili in proprietà e così nel corso dell'esercizio 2016.</p> <p>I costi di manutenzione e riparazione che non rivestono carattere incrementativo del valore e/o della funzionalità dei beni sono addebitati al conto economico dell'esercizio in cui sono sostenuti. Le spese di manutenzione e riparazione aventi natura incrementativa sono imputate all'attivo patrimoniale e, successivamente, ammortizzate. Le immobilizzazioni che, alla fine dell'esercizio, presentano un valore durevolmente inferiore rispetto al residuo costo da ammortizzare vengono</p>

	iscritte a tale minor valore. Questo non viene mantenuto se negli esercizi successivi vengono meno le ragioni della svalutazione effettuata. Le immobilizzazioni materiali detenute in base a contratti di leasing finanziario vengono contabilizzate secondo quanto previsto dalla vigente normativa italiana, la quale prevede l'addebito a conto economico per competenza dei canoni, l'indicazione dell'impegno per canoni a scadere nei conti d'ordine e l'inserimento del cespite tra le immobilizzazioni solo all'atto del riscatto.
Titoli	Sono iscritti al minor valore tra il prezzo d'acquisto e quanto è possibile realizzare sulla base dell'andamento del mercato.
Partecipazioni	Sono iscritte al costo di acquisto o di sottoscrizione, eventualmente rettificato per riflettere perdite permanenti di valore. Tale minor valore non verrà mantenuto negli esercizi successivi qualora vengano meno le ragioni della svalutazione effettuata.
Rimanenze	La valorizzazione è effettuata con il metodo del costo medio ponderato.
Crediti	Sono esposti al presumibile valore di realizzo. L'adeguamento del valore nominale dei crediti al valore presunto di realizzo è ottenuto mediante apposito fondo al fine di tener conto dei rischi di inesigibilità.
Disponibilità liquide	Sono iscritte in bilancio al loro valore nominale.
Ratei e risconti	Sono determinati in proporzione al periodo temporale di competenza del costo o del ricavo comune a due o più esercizi.
Patrimonio netto	I contributi per ripiano perdite sono rilevati con le modalità previste dal D.Lgs. 118/2011 e s.m.i., nonché dai successivi decreti ministeriali di attuazione. I contributi in conto capitale sono rilevati con le modalità previste dal D.Lgs. 118/2011 e s.m.i., nonché dai successivi decreti ministeriali di attuazione. Per i beni di primo conferimento, la sterilizzazione degli ammortamenti avviene mediante storno a conto economico di quote della voce di Patrimonio Netto "Finanziamenti per beni di prima dotazione".
Fondi per rischi e oneri	I fondi per quote inutilizzate di contributi sono costituiti da accantonamenti determinati con le modalità previste dall'art. 29 comma 1, lett. e) del D.Lgs. 118/2011 e s.m.i., nonché dai successivi decreti ministeriali di attuazione. I fondi per rischi e oneri sono costituiti da accantonamenti effettuati allo scopo di coprire perdite o debiti di natura determinata e di esistenza certa o probabile, che alla data di chiusura dell'esercizio sono però indeterminati nell'ammontare e/o nella data di sopravvenienza, secondo quanto previsto dall'art. 29, comma 1, lett. g) del D.Lgs. 118/2011 e s.m.i., nonché dai successivi decreti ministeriali di attuazione.
Premio operosità Medici SUMAI	È determinato secondo le norme e disposizioni contenute nella Convenzione Unica Nazionale che regolano la determinazione del premio di operosità dei medici SUMAI.
TFR	Rappresenta, in linea teorica, l'effettivo debito maturato, in conformità alla legge e ai contratti vigenti, nei confronti del personale dipendente dell'Azienda. Tuttavia l'Azienda Usl Valle d'Aosta corrisponde agli enti di previdenza competenti le somme dovute per TFR e spetta pertanto a codesti enti la corresponsione del trattamento di fine rapporto alla cessazione del rapporto di lavoro dipendente.
Debiti	Sono rilevati al loro valore nominale.
Ricavi e costi	Sono rilevati secondo i principi della prudenza e della competenza economica, anche mediante l'iscrizione dei relativi ratei e risconti.

Imposte sul reddito	Sono determinate secondo le norme e le aliquote vigenti
Conti d'ordine	Impegni e garanzie sono indicati nei conti d'ordine al loro valore contrattuale residuo. I beni di terzi sono indicati nei conti d'ordine in base al loro valore di mercato al momento dell'ingresso in azienda.

3. Dati relativi al personale

1. Dati relativi al personale				
Dati sull'occupazione al 31.12.16				
PERSONALE DIPENDENTE (*) (Conto Annuale)				
Tipologia di personale	Personale al 31/12/15	di cui Personale Part Time al 31/12/15	Personale al 31/12/16	di cui Personale Part Time al 31/12/16
RUOLO SANITARIO				
Dirigenza				
- Medico Veterinaria	380	11	361	4
- Sanitaria	42	4	39	5
Comparto				
- Categoria DS	51	8	50	7
- Categoria D	915	227	901	201
- Categoria C	19	5	15	2
- Categoria BS	1		1	
RUOLO PROFESSIONALE				
Dirigenza				
Livello dirigenziale	3		3	
Comparto				
- Categoria D	2	2	2	2
RUOLO TECNICO				
Dirigenza				
Livello dirigenziale	2		2	
Comparto				
- Categoria DS	2	1	2	1
- Categoria D	14	1	16	1
- Categoria C	68		67	
- Categoria BS	255	25	266	26
- Categoria B	48	2	39	1
- Categoria A	63	4	60	5
RUOLO AMMINISTRATIVO				
Dirigenza				
Livello dirigenziale	7		6	
Comparto				
- Categoria DS	10	2	10	2
- Categoria D	39	9	39	9
- Categoria C	174	35	166	33
- Categoria BS	52	7	75	5
- Categoria B	33	9	33	7
- Categoria A	14	4	16	12

(*) E' necessario comprendere anche il personale dipendente del comparto a tempo determinato che però è rilevato nella tabella 2 del conto annuale con diverso criterio (uomini - anno)

Dati sull'occupazione al 31/12/2016		
Personale dipendente (conto annuale)		
Tipologia di personale	Personale in comando/distacco al 31/12/2015 ad altri enti	Personale in comando/distacco al 31/12/2016 ad altri enti
RUOLO SANITARIO	5	5
Dirigenza	4	4
Medico Veterinaria	4	4
Sanitaria	0	0
Comparto	1	1
Categoria DS	0	0
Categoria D	1	1
Categoria C	0	0
Categoria BS	0	0
RUOLO PROFESSIONALE	0	2
Dirigenza	0	2
Livello dirigenziale	0	2
Comparto	0	0
Categoria D	0	0
RUOLO TECNICO	0	0
Dirigenza	0	0
Livello dirigenziale	0	0
Comparto	0	0
Categoria DS	0	0
Categoria D	0	0
Categoria C	0	0
Categoria BS	0	0
Categoria B	0	0
Categoria A	0	0
RUOLO AMMINISTRATIVO	2	2
Dirigenza	0	0
Livello dirigenziale	0	0
Comparto	2	2
Categoria DS	1	1
Categoria D	1	1
Categoria C	0	0
Categoria BS	0	0
Categoria B	0	0
Categoria A	0	0

PERSONALE UNIVERSITARIO (Conto Annuale T1B)				
Tipologia di personale	Personale al 31/12/X-1	di cui Personale a tempo parziale al 31/12/X-1	Personale al 31/12/X	di cui Personale a tempo parziale al 31/12/X
RUOLO SANITARIO				
Dirigenza				
Comparto				
RUOLO PROFESSIONALE				
Dirigenza				
Comparto				
RUOLO TECNICO				
Dirigenza				
Comparto				
RUOLO AMMINISTRATIVO				
Dirigenza				
Comparto				

Per quanto concerne il personale con altro contratto formazione lavoro (conto annuale T2) e personale con altro contratto - LSU (conto annuale T2) l'Azienda non registra casistica corrispondente.

PERSONALE CON ALTRO CONTRATTO - CONTRATTO DI SOMMINISTRAZIONE (Conto Annuale)		
Tipologia di personale	Unità anno 2015	Unità anno 2016
RUOLO SANITARIO	79	68
Dirigenza	0	0
Medico Veterinaria	0	0
Sanitaria	0	0
Comparto	79	68
RUOLO PROFESSIONALE	0	0
Dirigenza	0	0
Comparto	0	0
RUOLO TECNICO	85	91
Dirigenza	0	0
Comparto	85	91
RUOLO AMMINISTRATIVO	77	57
Dirigenza	0	0
Comparto	77	57

Tipologia di personale	Personale al 31/12/2015	Personale al 31/12/2016
MEDICINA DI BASE	152	145
MMG	89	87
PLS	16	16
Continuità assistenziale	43	39
Altro	4	3

4. Immobilizzazioni materiali e immateriali

Tab. 1 - Dettagli e movimentazioni delle immobilizzazioni immateriali

IMMOBILIZZAZIONI IMMATERIALI	COSTO INIZIALE	MOVIMENTI DELL'ESERCIZIO			VALORE FINALE	MOVIMENTI DA ESERCIZI PRECEDENTI					VALORE FINALE ESERCIZIO PRECEDENTE	
		VALORI INIZIALI	INCREMENTI	DECREMENTI		VALORI INIZIALI	INCREMENTI	DECREMENTI	VALORI INIZIALI	INCREMENTI		DECREMENTI
Costi di impianto e di ampliamento												
di cui soggetti a ammortamento												
Costi di ricerca e sviluppo												
di cui soggetti a ammortamento												
Imposta di registro												
di cui soggetti a ammortamento												
Imposta di bollo												
di cui soggetti a ammortamento												
Imposta di successione												
di cui soggetti a ammortamento												
Imposta di registro												
di cui soggetti a ammortamento												
Imposta di bollo												
di cui soggetti a ammortamento												
Imposta di successione												
di cui soggetti a ammortamento												
Imposta di registro												
di cui soggetti a ammortamento												
Imposta di bollo												
di cui soggetti a ammortamento												
Imposta di successione												
di cui soggetti a ammortamento												
Imposta di registro												
di cui soggetti a ammortamento												
Imposta di bollo												
di cui soggetti a ammortamento												
Imposta di successione												
di cui soggetti a ammortamento												
Imposta di registro												
di cui soggetti a ammortamento												
Imposta di bollo												
di cui soggetti a ammortamento												
Imposta di successione												
di cui soggetti a ammortamento												
Imposta di registro												
di cui soggetti a ammortamento												
Imposta di bollo												
di cui soggetti a ammortamento												
Imposta di successione												
di cui soggetti a ammortamento												
Imposta di registro												
di cui soggetti a ammortamento												
Imposta di bollo												
di cui soggetti a ammortamento												
Imposta di successione												
di cui soggetti a ammortamento												
Imposta di registro												
di cui soggetti a ammortamento												
Imposta di bollo												
di cui soggetti a ammortamento												
Imposta di successione												
di cui soggetti a ammortamento												
Imposta di registro												
di cui soggetti a ammortamento												
Imposta di bollo												
di cui soggetti a ammortamento												
Imposta di successione												
di cui soggetti a ammortamento												
Imposta di registro												
di cui soggetti a ammortamento												
Imposta di bollo												
di cui soggetti a ammortamento												
Imposta di successione												
di cui soggetti a ammortamento												
Imposta di registro												
di cui soggetti a ammortamento												
Imposta di bollo												
di cui soggetti a ammortamento												
Imposta di successione												
di cui soggetti a ammortamento												
Imposta di registro												
di cui soggetti a ammortamento												
Imposta di bollo												
di cui soggetti a ammortamento												
Imposta di successione												
di cui soggetti a ammortamento												
Imposta di registro												
di cui soggetti a ammortamento												
Imposta di bollo												
di cui soggetti a ammortamento												
Imposta di successione												
di cui soggetti a ammortamento												
Imposta di registro												
di cui soggetti a ammortamento												
Imposta di bollo												
di cui soggetti a ammortamento												
Imposta di successione												
di cui soggetti a ammortamento												
Imposta di registro												
di cui soggetti a ammortamento												
Imposta di bollo												
di cui soggetti a ammortamento												
Imposta di successione												
di cui soggetti a ammortamento												
Imposta di registro												
di cui soggetti a ammortamento												
Imposta di bollo												
di cui soggetti a ammortamento												
Imposta di successione												
di cui soggetti a ammortamento												
Imposta di registro												
di cui soggetti a ammortamento												
Imposta di bollo												
di cui soggetti a ammortamento												
Imposta di successione												
di cui soggetti a ammortamento												
Imposta di registro												
di cui soggetti a ammortamento												
Imposta di bollo												
di cui soggetti a ammortamento												
Imposta di successione												
di cui soggetti a ammortamento												
Imposta di registro												
di cui soggetti a ammortamento												
Imposta di bollo												
di cui soggetti a ammortamento												
Imposta di successione												
di cui soggetti a ammortamento												
Imposta di registro												
di cui soggetti a ammortamento												
Imposta di bollo												
di cui soggetti a ammortamento												
Imposta di successione												
di cui soggetti a ammortamento												
Imposta di registro												
di cui soggetti a ammortamento												
Imposta di bollo												
di cui soggetti a ammortamento												
Imposta di successione												
di cui soggetti a ammortamento												
Imposta di registro												
di cui soggetti a ammortamento												
Imposta di bollo												
di cui soggetti a ammortamento												
Imposta di successione												
di cui soggetti a ammortamento												
Imposta di registro												
di cui soggetti a ammortamento												
Imposta di bollo												
di cui soggetti a ammortamento												
Imposta di successione												
di cui soggetti a ammortamento												
Imposta di registro												
di cui soggetti a ammortamento												
Imposta di bollo												
di cui soggetti a ammortamento												
Imposta di successione												
di cui soggetti a ammortamento												
Imposta di registro												
di cui soggetti a ammortamento												
Imposta di bollo												

IMM01 NO	-	Per le immobilizzazioni immateriali, valgono le considerazioni già svolte in relazione alle migliorie su beni di terzi.
---------------------	---	---

Immobilizzazioni immateriali	Aliquota indicata nel D.Lgs. 118/2011	Aliquota utilizzata dall'azienda
Migliorie su beni di terzi	Aliquota % maggiore tra bene e durata residua contratto	12,5%
Software	20,0% (altre immobilizzazioni immateriali)	20,0%

IMM02 - Aliquote di ammortamento immobilizzazioni materiali.

IMM02 NO	-	Per le immobilizzazioni materiali, trovano applicazione alle aliquote previste dal D.Lgs.118 /2011 e s.m.i., nonché dai successivi decreti ministeriali di attuazione.
---------------------	---	--

Immobilizzazioni materiali	Aliquota indicata nel D.Lgs. 118/2011	Aliquota utilizzata dall'azienda
Fabbricati istituzionali	3,0%	3,0%
Attrezzature sanitarie	20,0%	20,0%
Mobili e arredi	12,5%	12,5%
Automezzi	25,0%	25,0%
Attrezzature informatiche	20,0% (altre imm.ni materiali)	20,0%

IMM03 - Eventuale ammortamento dimezzato per i cespiti acquistati nell'anno.

IMM03 - SI		Per i cespiti acquistati nell'anno, ci si è avvalsi della facoltà di dimezzare forfettariamente l'aliquota normale di ammortamento.
-------------------	--	---

IMM04 - Eventuale ammortamento integrale.

IMM04 - SI		Per i cespiti di valore inferiore a € 516.46, ci si è avvalsi della facoltà di ammortizzare integralmente il bene nell'esercizio in cui il bene è divenuto disponibile e pronto per l'uso.
-------------------	--	--

IMM05 - Svalutazioni.

IMM05 NO	-	Nel corso dell'esercizio non sono state effettuate svalutazioni di immobilizzazioni materiali e/o immateriali.
---------------------	---	--

IMM06 - Rivalutazioni.

IMM06 NO	- Nel corso dell'esercizio non sono state effettuate rivalutazioni di immobilizzazioni materiali e/o immateriali.
---------------------	---

IMM07 - Incrementi delle immobilizzazioni per lavori interni.

IMM07 NO	- Nel corso dell'esercizio non si sono effettuate capitalizzazioni di costi (la voce CE "Incrementi delle immobilizzazioni per lavori interni" è pari a zero).
---------------------	--

IMM08 - Oneri finanziari capitalizzati.

IMM08 NO	- Nel corso dell'esercizio non si sono capitalizzati oneri finanziari.
---------------------	--

Altre informazioni relative alle immobilizzazioni materiali e immateriali

Informazione	Caso presente in azienda?	Se sì, illustrare
IMM09 - Gravami. Sulle immobilizzazioni dell'azienda vi sono gravami quali ipoteche, privilegi, pegni, pignoramenti ecc?	NO	
IMM10 - Immobilizzazioni in contenzioso iscritte in bilancio. Sulle immobilizzazioni iscritte in bilancio sono in corso contenziosi con altre aziende sanitarie, con altri enti pubblici o con soggetti privati?	NO	
IMM11 - Immobilizzazioni in contenzioso non iscritte in bilancio. Esistono immobilizzazioni non iscritte nello stato patrimoniale perché non riconosciute come proprietà dell'azienda in seguito a contenziosi in corso con altre aziende sanitarie, con altri enti pubblici o con soggetti privati?	NO	
IMM12 - Eventuali impegni significativi assunti con fornitori per l'acquisizione di immobilizzazioni materiali. Esistono impegni già assunti, ma non ancora tradotti in debiti?	SI	La casistica è fisiologicamente presente in Azienda, in quanto può accadere che un impegno o un ordine di spesa assunto nei confronti di un fornitore determinato non sia ancora seguito, alla data di chiusura dell'esercizio, dalla manifestazione del debito
IMM13 - Immobilizzazioni destinate alla vendita. Esistono immobilizzazioni destinate alla vendita con apposito atto deliberativo aziendale?	NO	
IMM14 - Altro. Esistono altre informazioni che si ritiene necessario fornire per soddisfare la regola generale secondo cui	SI	Non è stata compilata la tabella n. 6 in quanto l'Azienda, alla voce "altre immobilizzazioni"

<p>“Se le informazioni richieste da specifiche disposizioni di legge non sono sufficienti a dare una rappresentazione veritiera e corretta, si devono fornire le informazioni complementari necessarie allo scopo” (art 2423 cc)?</p>		<p>materiali”, contabilizza gli acquisti di tecnologie informatiche e pertanto la tabella, certamente orientata verso categorie contabili di tipo residuale, avrebbe dimensioni eccessive. Meglio sarebbe se vi fosse voce specifica per la tipologia degli acquisti di attrezzature informatiche, che all'interno di un'azienda sanitaria riveste carattere di significativa rilevanza e non di tipo meramente residuale</p>
---	--	---

5. Immobilizzazioni finanziarie

Tab. 8 - movimentazione dei crediti finanziari

CODICE MOD. SP	CREDITI FINANZIARI (VALORE NOMINALE)	Valore iniziale	Incrementi	Decrementi	Valore finale
AAA660	Crediti finanziari v/Stato				
AAA670	Crediti finanziari v/Regione				
AAA680	Crediti finanziari v/partecipate				
AAA690	Crediti finanziari v/altri:				
	...				
	...				
	TOTALE CREDITI FINANZIARI				

Tab. 9 - movimentazione del fondo svalutazione dei crediti finanziari

CODICE MOD. SP	CREDITI FINANZIARI (FONDO SVALUTAZIONE)	Fondo svalutazione iniziale	Accantonamenti	Utilizzi	Fondo svalutazione finale
AAA660	Crediti finanziari v/Stato				
AAA670	Crediti finanziari v/Regione				
AAA680	Crediti finanziari v/partecipate:				
	...				
	...				
AAA690	Crediti finanziari v/altri:				
	...				
	...				
	TOTALE CREDITI FINANZIARI				

Tab. 10 - Valore nominale dei crediti finanziari distinti per anno di formazione

CODICE MOD. SP	CREDITI FINANZIARI	VALORE NOMINALE DEI CREDITI AL 31/12/X PER ANNO DI FORMAZIONE				
		Anno X-4 e precedenti	Anno X-3	Anno X-2	Anno X-1	Anno X
AAA660	Crediti finanziari v/Stato					
AAA670	Crediti finanziari v/Regione					
AAA680	Crediti finanziari v/partecipate:					
	...					
	...					
AAA690	Crediti finanziari v/altri:					
	...					
	...					
	TOTALE CREDITI FINANZIARI					

Tab. 11 - Valore netto dei crediti finanziari distinti per scadenza

CODICE MOD. SP	CREDITI FINANZIARI	VALORE NETTO DEI CREDITI AL 31/12/X PER SCADENZA		
		Entro 12 mesi	Tra 1 e 5 anni	Oltre 5 anni
AAA660	Crediti finanziari v/Stato			
AAA670	Crediti finanziari v/Regione			
AAA680	Crediti finanziari v/partecipate:			
	...			
	...			
AAA690	Crediti finanziari v/altri:			
	...			
	...			
	TOTALE CREDITI FINANZIARI			

Tab 12 - Dettaglio e movimentazione dei titoli iscritti nelle immobilizzazioni finanziarie

CODICE MOD. SP	DESCRIZIONE IMMOBILIZZAZIONI FINANZIARIE	Costo storico	ESIGENZE PRESENTI			MOVIMENTI DELL'ESERCIZIO					
			Finanziarie	Finanziarie	Altre titoli	Acquisti e riacquisti	Disinvestimenti	Trasferimenti	Impugnazioni e contenziosi	Cessioni (valore contabile)	Valore finale
AAA116	Partecipazioni										
	Partecipazioni in imprese controllate										
	Partecipazioni in imprese collegate										
	Partecipazioni in altre imprese	364	0	0		0	0	0	0	0	364
AAA120	Altri titoli										
AAA130	Titoli di stato										
AAA140	Altre obbligazioni										
AAA150	Titoli azionari quotati in Borsa										
AAA160	Titoli diversi										
	TOTALE	364	0	0	0	0	0	0	0	0	364

Tab 13 - Informativa in merito alle partecipazioni iscritte nelle immobilizzazioni finanziarie

DESCRIZIONE IMMOBILIZZAZIONI	Sede	Forma giuridica	Capitale	% capitale posseduto	Partecipazione nella gestione ordinaria	Totale attivo	Risultato di esercizio	% di possesso	Valore attribuito a bilancio	Causa di svalutazione (Codice PI)
Partecipazioni in imprese controllate										
Partecipazioni in imprese collegate										
Partecipazioni in altre imprese										
INVA S.p.A.	Biella (VC)	Società per azioni	€ 100	100%					0	1

Tab 14 - Dettagli e movimentazioni delle partecipazioni iscritte nelle immobilizzazioni finanziarie

DESCRIZIONE IMMOBILIZZAZIONI	Costo storico	ESIGENZE PRESENTI			MOVIMENTI DELL'ESERCIZIO					
		Rivalutazioni	Svalutazioni	Valore iniziale	Disinvestimenti e riclassificazioni	Rivalutazioni	Svalutazioni	Acquisti e cessioni	Cessioni (valore contabile)	Valore finale
Partecipazioni in imprese controllate										
Partecipazioni in imprese collegate										
Partecipazioni in altre imprese	364	0	0	0	0	0	0	0	0	364
INVA S.p.A.	364	0	0	0	0	0	0	0	0	364

IF01 - Svalutazione delle immobilizzazioni finanziarie.

IF01 - NO	Nel corso dell'esercizio non sono state effettuate svalutazioni delle immobilizzazioni finanziarie.
------------------	---

Altre informazioni relative alle immobilizzazioni finanziarie

Informazione	Caso presente in azienda?	Se sì, illustrare
--------------	---------------------------	-------------------

<p>IF02 - Gravami. Su crediti immobilizzati, partecipazioni e altri titoli dell'azienda vi sono gravami quali pegni, pignoramenti ecc?</p>	<p>NO</p>		
<p>IF03 - Contenzioso con iscrizione in bilancio. Su crediti immobilizzati, partecipazioni e altri titoli iscritti in bilancio sono in corso contenziosi con altre aziende sanitarie, con altri enti pubblici o con soggetti privati?</p>	<p>SI</p>		<p>Per quanto riguarda il Consorzio per l'informatizzazione nel Canavese (C.I.C.), premesso quanto riportato nella nota integrativa al bilancio di esercizio 2014, si rammenta che nel corso dell'anno 2015 l'Azienda ha ceduto la propria partecipazione a CSP S.p.a. (sede legale in Torino, C.so Svizzera, 185 - iscritta nel registro delle imprese di Torino con il numero di codice fiscale 02036220016). L'atto notarile di cessione è stato stipulato in data 28/12/2015 e registrato a Torino 1, il 29 dicembre 2015 al n. 25623 serie 1T. Per effetto della predetta cessione l'Azienda ha registrato una minusvalenza di euro 17.464,13.</p>
<p>IF04 - Contenzioso senza iscrizione in bilancio. Esistono partecipazioni o altri titoli non iscritti nello stato patrimoniale perché non riconosciuti come proprietà dell'azienda in seguito a contenziosi in corso con altre aziende sanitarie, con altri enti pubblici o con soggetti privati?</p>	<p>NO</p>		
<p>IF05 - Altro. Esistono altre informazioni che si ritiene necessario fornire per soddisfare la regola generale secondo cui "Se le informazioni richieste da specifiche disposizioni di legge non sono sufficienti a dare una rappresentazione veritiera e corretta, si devono fornire le informazioni complementari necessarie allo scopo" (art 2423 cc)?</p>	<p>SI</p>		<p>Nel corso dell'esercizio 2016 sono state cedute a soggetti terzi di natura pubblica quote di partecipazione detenute dall'Azienda. In modo particolare sono state cedute n. 500 azioni alla Casa di Riposo J.B. Festaz</p>

6. Rimanenze

Tab. 15 - Movimentazioni delle rimanenze di beni sanitari e non sanitari

RIMANENZE	Valore iniziale	Valore finale	di cui scorte di reparto
prodotti farmaceutici ad eccezione di vaccini ed emoderivati	995	1.340	274
Emoderivati di produzione regionale	36	22	
Prodotti dietetici	16	18	
Vaccini	-	5	
Dispositivi medici, diagnostici, in vitro (IVD)	86	278	
Dispositivi medici	841	899	274
Dispositivi medici impiantabili attivi e altri beni e prodotti sanitari	372	359	
Materiali e Prodotti per uso veterinario	33	24	
Acconti su forniture materiale sanitario	-	-	
RIMANENZE MATERIALE SANITARIO	2.379	2.945	548
Prodotti alimentari	-	-	
Materiali di guardaroba, di pulizia, di convivenza in genere	24	38	
Combustibili, carburanti e lubrificanti	-	-	
Supporti informatici e cancelleria	60	59	
Materiale per la manutenzione	33	13	
Beni non sanitari non ammortizzabili	14	13	
Acconti su forniture materiale non sanitario	-	-	
RIMANENZE MATERIALE NON SANITARIO	131	123	-
ALTRO	2.510	3.068	548

RIM01 - Svalutazioni.

RIM01 - NO	Nel corso dell'esercizio non sono state effettuate svalutazioni di rimanenze obsolete o a lento giro
-------------------	--

Altre informazioni relative alle rimanenze.

Informazione	Caso presente in azienda?	Se sì, illustrare
RIM02 - Gravami. Sulle rimanenze dell'azienda vi sono gravami quali pegni, patti di riservato dominio, pignoramenti ecc?	NO	
RIM03 - Modifiche di classificazione. Nel corso dell'esercizio vi sono stati rilevanti cambiamenti nella classificazione delle voci?	NO	
RIM04 - Valore a prezzi di mercato. Vi è una differenza, positiva e significativa,	NO	

<p>tra il valore delle rimanenze a prezzi di mercato e la loro valutazione a bilancio?</p>			
<p>RIM05 - Altro. Esistono altre informazioni che si ritiene necessario fornire per soddisfare la regola generale secondo cui “Se le informazioni richieste da specifiche disposizioni di legge non sono sufficienti a dare una rappresentazione veritiera e corretta, si devono fornire le informazioni complementari necessarie allo scopo” (art 2423 cc)?</p>	<p>SI</p>		<ul style="list-style-type: none"> • La tabella 15 non segue lo schema di cui al Decreto 15/04/2013 in quanto in Azienda non sono attivi analitici inventari di reparto. Allo scopo di dare definitiva soluzione alla problematica, tra l'altro evidenziata dalla Sezione regionale di controllo della Corte dei Conti, la Direzione Strategica ha negoziato un obiettivo di budget con tutti i dipartimenti clinici finalizzato ad ottenere la valorizzazione delle rimanenze di reparto operando due distinte inventariazioni: una infrannuale al 30/09/2017 ed una definitiva al 31/12/2017. L'obiettivo, denominato “Redazione inventari di reparto per farmaci e dispositivi medici”, è acquisito agli atti della Direzione Strategica ed accettato dalle strutture ed articolazioni aziendali. L'esercizio 2016 evidenzia un importante incremento delle rimanenze finali, sia di quelle allocate presso il magazzino farmaceutico che quelle allocate presso il magazzino economale. Per quanto riguarda queste ultime, l'incremento è determinato dal fatto che nell'esercizio 2016, relativamente alle Strisce reattive per refltometro ONE TOUCH® Ultra per la determinazione della glicemia e dispositivi medici per pazienti

			<p>diabetici, è stata costituita una scorta di magazzino necessaria alla copertura del fabbisogno degli stessi nelle more dell'espletamento della gara indetta con deliberazione del Direttore Generale 198 in data 09/02/2017. Dalle risultanze dell'inventario di magazzino risulta una scorta di Strisce reattive per reflettometro ONE TOUCH® Ultra pari ad euro 169.404,85. Per quanto concerne la SC Farmacia, il Direttore spiega che "la giacenza al 31/12/2015 è stata di valore particolarmente basso rispetto alla giacenza media dell'anno, quindi un dato anomalo, mentre quella al 31/12/2016 è maggiormente allineata al dato degli altri mesi; L'incremento delle rimanenze inventariabili si è sensibilmente incrementato con la gestione dell'UFA da parte della Farmacia, in quanto i farmaci oncologici (che sono di elevato costo) fino al 2015 venivano scaricati al DH Oncologico che faceva cospicue scorte, dal 2016 restano in carico alla farmacia e sono scaricate solo le preparazioni finali, man mano che vengono somministrate.</p>
--	--	--	---

7. Crediti

Tab 16 - Movimentazione dei crediti (valore nominale) I parte

Crediti (valore nominale)	MOVIMENTI DELL'ESERCIZIO				
	Valore iniziale	Valore finale	oltre fatture da emettere	Variazione	Variazione%
Crediti v/ Stato per spesa corrente					
di cui FSN indistinto					
di cui FSN vincolato					
di cui v/Ministero della salute per ricerca corrente					
di cui v/Ministero della salute per ricerca finalizzata					
di cui v/Ministero della salute per ricerca -altro					
Crediti v/ Stato per mobilità attiva pubblica					
Crediti v/ Stato per mobilità attiva privata					
Crediti v/ Stato per finanziamenti per investimenti					
di cui crediti v/Stato- investimenti per ricerca					
TOTALE CREDITI V/STATO	0	0	0	0	0
Crediti v/ Regione o provincia autonoma per spesa corrente	9.549	25.202	0	15.653	163,9%
Crediti v/ Regione o provincia autonoma per mobilità attiva da ASL- AO intraregionale					
Crediti v/ Regione o provincia autonoma per mobilità attiva da ASL- AO extraregionale					
Crediti v/ Regione o provincia autonoma per mobilità attiva da privato					
TOTALE CREDITI V/ REGIONE O PROVINCIA AUTONOMA PER SPESA CORRENTE	9.549	25.202	-	15.653	163,9%
Crediti v/ Regione per investimenti	19.652	16.718	0	2.934	-14,9%
Crediti v/ Regione per aumento fondo dotazione					
Crediti v/ Regione per ripiano perdite					
di cui v/Regione per copertura debiti al 31/12/2005					
TOTALE CREDITI V/ REGIONE O PROVINCIA AUTONOMA PER VERSAMENTI A PATRIMONIO NETTO	19.652	16.718	-	2.934	-14,9%
Crediti v/Comuni	-	-	-	-	
Crediti v/Asl della regione					
Crediti v/Asl della regione per mobilità intraregionale					
TOTALE CREDITI V/ ASL DELLA REGIONE	-	-	-	-	
Crediti v/AO della regione	0	0			
Crediti v/AO della regione per mobilità intraregionale	0	0			
TOTALE CREDITI V/ AO DELLA REGIONE	-	0	0	0	0
Crediti v/IRCCS- Policlinici - Fondazioni della Regione					
Crediti v/IRCCS- Policlinici - Fondazioni della Regione per mobilità intraregionale					
Crediti v/aziende sanitarie pubbliche fuori regione (mobilità pubblica in compensazione)					
TOTALE CREDITI V/ IRCCS- POLICLINICI- FONDAZIONI DELLA REGIONE	0	0	0	0	0
Crediti v/ARPA	0				
Crediti v/erario	-	-			
Crediti v/clienti privati					
Crediti v/clienti privati per anticipi mobilità attiva					
TOTALE CREDITI V/ CLIENTI PRIVATI	0	0	0	0	
Crediti v/società controllate e collegate					
Crediti v/sperimentazioni gestionali					
Crediti v/gestioni liquidatorie					
Crediti v/prefetture					
Crediti v/altri soggetti pubblici					
di cui v/altri soggetti pubblici per ricerca					
Altri Crediti diversi	5.001	5.272	1287	271	5,4%
TOTALE CREDITI V/ ALTRI	5.001	5.272	1.287	271	5,4%

Il parte

Crediti (valore nominale)	CREDITI PER ANNO DI FORMAZIONE				
	Crediti al 31/12/2011 e precedenti	Crediti al 31/12/2012	Crediti al 31/12/2013	Crediti al 31/12/2014	Crediti al 31/12/2015
Crediti v/ Stato per spesa corrente					
<i>di cui FSN indistinto</i>					
<i>di cui FSN vincolato</i>					
<i>di cui v/Ministero della salute per ricerca corrente</i>					
<i>di cui v/Ministero della salute per ricerca finalizzata</i>					
<i>di cui v/Ministero della salute per ricerca -altro</i>					
Crediti v/ Stato per mobilità attiva pubblica					
Crediti v/ Stato per mobilità attiva privata					
Crediti v/ Stato per finanziamenti per investimenti					
<i>di cui crediti v/Stato- investimenti per ricerca</i>					
TOTALE CREDITI V/STATO					
Crediti v/ Regione o provincia autonoma per spesa corrente	0	0	0	-	411
Crediti v/ Regione o provincia autonoma per mobilità attiva da ASL- AO intraregionale					
Crediti v/ Regione o provincia autonoma per mobilità attiva da ASL- AO extraregionale					
Crediti v/ Regione o provincia autonoma per mobilità attiva da privato					
TOTALE CREDITI V/ REGIONE O PROVINCIA AUTONOMA PER SPESA CORRENTE		0	0	-	411
Crediti v/ Regione per investimenti	108	755	1.639	3.374	3.279
Crediti v/ Regione per aumento fondo dotazione					
Crediti v/ Regione per ripiano perdite					
<i>di cui v/Regione per copertura debiti al 31/12/2005</i>					
TOTALE CREDITI V/ REGIONE O PROVINCIA AUTONOMA PER VERSAMENTI A PATRIMONIO NETTO	108	755	1.639	3.374	3.279
Crediti v/Comuni					
Crediti v/Asl della regione					
Crediti v/Asl della regione per mobilità intraregionale					
TOTALE CREDITI V/ ASL DELLA REGIONE					
Crediti v/AO della regione					
Crediti v/AO della regione per mobilità intraregionale					
TOTALE CREDITI V/ AO DELLA REGIONE					
Crediti v/IRCCS- Policlinici - Fondazioni della Regione					
Crediti v/IRCCS- Policlinici - Fondazioni della Regione per mobilità intraregionale					
Crediti v/aziende sanitarie pubbliche fuori regione (mobilità pubblica in compensazione)					
TOTALE CREDITI V/ IRCCS- POLICLINICI- FONDAZIONI DELLA REGIONE					
Crediti v/ARPA					
Crediti v/erario					
Crediti v/clienti privati					
Crediti v/clienti privati per anticipi mobilità attiva					
TOTALE CREDITI V/ CLIENTI PRIVATI					
Crediti v/società controllate e collegate					
Crediti v/sperimentazioni gestionali					
Crediti v/gestioni liquidatorie					
Crediti v/prefetture					
Crediti v/altri soggetti pubblici					
<i>di cui v/altri soggetti pubblici per ricerca</i>					
Altri Crediti diversi					
TOTALE CREDITI V/ ALTRI					

Crediti (valore nominale)	CREDITI PER SCADENZA		
	Di cui entro 12 mesi	Di cui oltre 12 mesi	di cui oltre 5 anni
Crediti v/ Stato per spesa corrente			
di cui FSN indistinto			
di cui FSN vincolato			
di cui v/Ministero della salute per ricerca corrente			
di cui v/Ministero della salute per ricerca finalizzata			
di cui v/Ministero della salute per ricerca -altro			
Crediti v/ Stato per mobilità attiva pubblica			
Crediti v/ Stato per mobilità attiva privata			
Crediti v/ Stato per finanziamenti per investimenti			
di cui crediti v/Stato- investimenti per ricerca			
TOTALE CREDITI V/STATO			
Crediti v/ Regione o provincia autonoma per spesa corrente	3.889	21.313	0
Crediti v/ Regione o provincia autonoma per mobilità attiva da ASL- AO intraregionale			
Crediti v/ Regione o provincia autonoma per mobilità attiva da ASL- AO extraregionale			
Crediti v/ Regione o provincia autonoma per mobilità attiva da privato			
TOTALE CREDITI V/ REGIONE O PROVINCIA AUTONOMA PER SPESA CORRENTE			
Crediti v/ Regione per investimenti	5.876	10.842	
Crediti v/ Regione per aumento fondo dotazione			
Crediti v/ Regione per ripiano perdite			
di cui v/Regione per copertura debiti al 31/12/2005			
TOTALE CREDITI V/ REGIONE O PROVINCIA AUTONOMA PER VERSAMENTI A PATRIMONIO NETTO			
Crediti v/Comuni			
Crediti v/Asl della regione			
Crediti v/Asl della regione per mobilità intraregionale			
TOTALE CREDITI V/ ASL DELLA REGIONE			
Crediti v/AO della regione			
Crediti v/AO della regione per mobilità intraregionale			
TOTALE CREDITI V/ AO DELLA REGIONE			
Crediti v/IRCCS- Policlinici - Fondazioni della Regione			
Crediti v/IRCCS- Policlinici - Fondazioni della Regione per mobilità intraregionale			
Crediti v/aziende sanitarie pubbliche fuori regione (mobilità pubblica in compensazione)			
TOTALE CREDITI V/ IRCCS- POLICLINICI- FONDAZIONI DELLA REGIONE			
Crediti v/ARPA			
Crediti v/erario			
Crediti v/clienti privati			
Crediti v/clienti privati per anticipi mobilità attiva			
TOTALE CREDITI V/ CLIENTI PRIVATI			
Crediti v/società controllate e collegate			
Crediti v/sperimentazioni gestionali			
Crediti v/gestioni liquidatorie			
Crediti v/prefetture			
Crediti v/altri soggetti pubblici			
di cui v/altri soggetti pubblici per ricerca			
Altri Crediti diversi			
TOTALE CREDITI V/ ALTRI			

Tab 17 - Movimentazioni del fondo svalutazione crediti

FONDO SVALUTAZIONE CREDITI	Fondo svalutazione crediti al 01/01/16	Utilizzi esercizio 2016	Accantonamenti esercizio 2016	Fondo svalutazione crediti al 31/12/16
Crediti v/ Stato per spesa corrente				
<i>di cui FSN indistinto</i>				
<i>di cui FSN vincolato</i>				
<i>di cui v/Ministero della salute per ricerca corrente</i>				
<i>di cui v/Ministero della salute per ricerca finalizzata</i>				
<i>di cui v/Ministero della salute per ricerca -altro</i>				
Crediti v/ Stato per mobilità attiva pubblica				
Crediti v/ Stato per mobilità attiva privata				
Crediti v/ Stato per finanziamenti per investimenti				
<i>di cui crediti v/Stato- investimenti per ricerca</i>				
TOTALE CREDITI V/STATO	0	0	0	0
Crediti v/ Regione o provincia autonoma per spesa corrente				
<i>di cui FSR indistinto</i>				
<i>di cui FSR vincolato</i>				
<i>di cui v/Regione per ricerca</i>				
Crediti v/ Regione o provincia autonoma per mobilità attiva da ASL- AO intraregionale				
Crediti v/ Regione o provincia autonoma per mobilità attiva da ASL- AO extraregionale				
Crediti v/ Regione o provincia autonoma per mobilità attiva da privato				
TOTALE CREDITI V/ REGIONE O PROVINCIA AUTONOMA PER SPESA CORRENTE	0	0	0	0
Crediti v/ Regione per investimenti				
Crediti v/ Regione per aumento fondo dotazione				
Crediti v/ Regione per ripiano perdite				
<i>di cui v/Regione per copertura debiti al 31/12/2005</i>				
TOTALE CREDITI V/ REGIONE O PROVINCIA AUTONOMA PER VERSAMENTI A PATRIMONIO NETTO	0	0	0	0
Crediti v/Comuni				
Crediti v/Asl della regione				
Crediti v/Asl della regione per mobilità intraregionale				
TOTALE CREDITI V/ ASL DELLA REGIONE	0	0	0	0
Crediti v/AO della regione				
Crediti v/AO della regione per mobilità intraregionale				
TOTALE CREDITI V/ AO DELLA REGIONE	0	0	0	0
Crediti v/IRCCS- Policlinici - Fondazioni della Regione				
Crediti v/IRCCS- Policlinici - Fondazioni della Regione per mobilità intraregionale				
Crediti v/aziende sanitarie pubbliche fuori regione (mobilità pubblica in compensazione)				
TOTALE CREDITI V/ IRCCS- POLICLINICI- FONDAZIONI DELLA REGIONE	0	0	0	0
Crediti v/ARPA				
Crediti v/erario				
Crediti v/clienti privati				
Crediti v/clienti privati per anticipi mobilità attiva				
TOTALE CREDITI V/ CLIENTI PRIVATI	0	0	0	0
Crediti v/società controllate e collegate				
Crediti v/sperimentazioni gestionali				
Crediti v/gestioni liquidatorie				
Crediti v/prefetture				
Crediti v/altri soggetti pubblici				
<i>di cui v/altri soggetti pubblici per ricerca</i>				
Altri Crediti diversi	2.158	73	215	2.300
TOTALE CREDITI V/ ALTRI	1.966	73	215	2.300

Tab. 18 - Dettagli crediti per incrementi di patrimonio netto

ANNO	DGR	DOC. ENTRATA	FINANZIAMENTO	CREDITO
2005	4363/05	1961/05	MANUTENZIONE STRAORD. E ADEGUAM. TECNOLOGICO STRUTTURE SANITARIE	308.040,92
2008	232/08	350/08	MANUTENZIONE STRAORD. E ADEGUAM. TECNOLOGICO STRUTTURE SANITARIE	60.683,92
2009	190/09	218/09	MANUTENZIONE STRAORD. E ADEGUAM. TECNOLOGICO STRUTTURE SANITARIE	11.013,23
2010	224/10	727/10	MANUTENZIONE STRAORD. E ADEGUAM. TECNOLOGICO STRUTTURE SANITARIE	80.019,47
2010	2969/10	2416/10	RIF. ADEGUAMENTO TECNOLOGICO	103.945,58
2010	2969/10	2417/10	RISTRUTTURAZIONE E AMPLIAMENTO EDIFICIO SEDE DEL POLIAMBULATORIO DI CHATILLON	0,00
2010	224/10	729/10	REALIZZAZIONE DEL SISTEMA INFORMATIVO AZIENDALE	0,00
2011	184/11	313/11	MANUTENZIONE STRAORD. E ADEGUAM. TECNOLOGICO STRUTTURE SANITARIE -	107.529,54
2011	184/11	314/11	ADEGUAMENTO TECNOLOGICO APPARECCHIATURE SANITARIE	0,00
2011	184/11	317/11	REALIZZAZIONE DEL SISTEMA INFORMATIVO AZIENDALE	0,00
2012	143/12	434/12	MANUTENZIONE STRAORD. E ADEGUAM. TECNOLOGICO STRUTTURE SANITARIE -	679.636,75
2012	143/12	435/12	ADEGUAMENTO TECNOLOGICO APPARECCHIATURE SANITARIE	73.516,53
2012	143/12	436/12	FINANZIAMENTO PER L'ACQUISTO DI ARREDI ED AUTOMEZZI	0,00
2012	143/12	437/12	REALIZZAZIONE DEL SISTEMA INFORMATIVO AZIENDALE	1.758,24
2012	143/12	438/12	REALIZZAZIONE CASA DELLA SALUTE DI CHATILLON	0,00
2012	143/12	439/12	FINANZIAMENTO PER REALIZZAZIONE STRUTTURE LPI	0,00
2013	116/13	1006/13	MANUTENZIONE STRAORDINARIA ADEGUAMENTO TECNOLOGICO STRUTTURE	457.265,54
2013	116/13	1007/13	ADEGUAMENTO TECNOLOGICO APPARECCHIATURE SANITARIE	1.176.255,72
2013	116/13	1009/13	FINANZIAMENTO ACQUISTO ARREDI E AUTOMEZZI	0,00
2013	116/13	1008/13	REALIZZAZIONE SISTEMA INFORMATIVO AZIENDALE	5.482,38
2013	116/13	1010/13	REALIZZAZIONE CASA DELLA SALUTE DI CHATILLON	0,00
2014	156/14	981/14	MANUTENZIONE STRAORDINARIA ADEGUAMENTO TECNOLOGICO STRUTTURE	2.753.015,48
2014	156/14	982/14	ADEGUAMENTO TECNOLOGICO APPARECCHIATURE SANITARIE	23.001,38
2014	156/14	979/14	FINANZIAMENTO ACQUISTO ARREDI E AUTOMEZZI	32.287,43
2014	156/14	978/14	REALIZZAZIONE DEL SISTEMA INFORMATIVO AZIENDALE	333.418,15
2014	156/14	980/14	REALIZZAZIONE CASA DELLA SALUTE DI CHATILLON	232.689,82
2015	240/15	868/15	FINANZIAMENTO PER INTERVENTI DI EDILIZIA SANITARIA	2.330.000,00
2015	240/15	870/15	ADEGUAMENTO TECNOLOGICO APPARECCHIATURE SANITARIE	321.531,06
2015	240/15	871/15	REALIZZAZIONE SISTEMA INFORMATIVO AZIENDALE	627.177,52
2016	136/16	1027/16	FINANZIAMENTO PER INTERVENTI DI EDILIZIA SANITARIA	2.550.000,00
2016	136/16	1028/16	ADEGUAMENTO TECNOLOGICO APPARECCHIATURE SANITARIE	350.000,00
2016	136/16	1029/16	REALIZZAZIONE SISTEMA INFORMATIVO AZIENDALE	1.100.000,00
2016	136/16	1030/16	FINANZIAMENTO PER INVESTIMENTI FINALIZZATI ALLA RIDUZIONE STRUTTURALE IN PARTE CORRENTE CHE FAVORISCANO L'EQUILIBRIO ECONOMICO-FINANZIARIO PER L'ANNO 2016	3.000.000,00
				16.718.268,66

CREDO1 - Svalutazione crediti iscritti nell'attivo circolante.

CREDO1 - SI	<p>Nel corso dell'esercizio sono state effettuate svalutazioni di crediti iscritti nell'attivo circolante. Il fondo svalutazione crediti è stato fatto oggetto di ulteriore incremento, per un importo di euro 214.008 pari allo 0,50% dei crediti verso terzi rilevati a bilancio di verifica al 31.12.2016 ai conti 1220506 e 1220507 ed alla svalutazione dei crediti derivanti da prestazioni rese a pazienti stranieri nell'esercizio 2016 per un importo del 50,0% rispetto a quelli contabilizzati in corso di esercizio.</p> <p>Il criterio utilizzato, conforme agli esercizi precedenti, corrisponde all'applicazione del generale principio di prudenza che informa la valutazione delle poste attive aperte nei confronti di soggetti non direttamente assistiti dal S.S.R., ed in particolare tiene conto delle difficoltà oggettive di procedere al recupero coattivo di posizioni creditorie vantate di difficile realizzo (anche in considerazione della difficoltà di procedere a recuperi forzosi per via giudiziale all'estero).</p> <p>L'Azienda nel corso dell'anno 2011 ha affidato il recupero crediti ad un professionista e nel corso dell'anno 2016 ha imputato al fondo svalutazione crediti anni precedenti l'importo di euro 72.815 relativi a crediti aperti negli esercizi 2006 e precedenti e comunque ritenuti ormai inesigibili causa prescrizione, fallimenti, ecc.</p>
--------------------	--

Altre informazioni relative ai crediti.

Informazione	Caso presente in azienda?	Se sì, illustrare
CREDO2 - Gravami. Sui crediti dell'azienda vi sono gravami quali pignoramenti ecc?	NO	
CREDO3 - Cartolarizzazioni. L'azienda ha in atto operazioni di cartolarizzazione dei crediti?	NO	
CREDO4 - Altro. Esistono altre informazioni che si ritiene necessario fornire per soddisfare la regola generale secondo cui "Se le informazioni richieste da specifiche disposizioni di legge non sono sufficienti a dare una rappresentazione veritiera e corretta, si devono fornire le informazioni complementari necessarie allo scopo" (art 2423 cc)?	SI	Per quanto concerne il valore di presumibile realizzo entro 12 mesi di crediti verso Regione in conto investimenti, il valore indicato risponde al principio di prudenza in quanto corrisponde al valore delle rendicontazioni inviate in Regione alla data di compilazione della presente Nota Integrativa

8 - Attività finanziarie che non costituiscono immobilizzazioni

Tabb. 19 (movimentazioni delle attività finanziarie che non costituiscono immobilizzazioni) 20 (elenco e informativa delle partecipazioni che non costituiscono immobilizzazioni) 21 (dettagli e movimentazioni delle attività finanziarie che non costituiscono immobilizzazioni)

ATTIVITÀ FINANZIARIE CHE NON COSTITUISCONO IMMOBILIZZAZIONI	Costo storico	ESERCIZIO PRECEDENTE			MOVIMENTI DELL'ESERCIZIO					
		Rivalutazioni	Svalutazioni	Valore iniziale	Generati e riclassificazioni	Rivalutazioni dell'esercizio	Svalutazioni dell'esercizio	Acquisizioni dell'esercizio	Cessioni dell'esercizio	Valore netto
Partecipazioni in imprese controllate e collegate										
Partecipazioni in altre imprese										
Titoli che non costituiscono immobilizzazioni										
TOTALE ATTIVITÀ FINANZIARIE CHE NON COSTITUISCONO IMMOBILIZZAZIONI										
BILANCIO ATTIVITÀ FINANZIARIE CHE NON COSTITUISCONO IMMOBILIZZAZIONI										
	Sede	Forma giuridica	Capitale	%Capitale pubblico						
Partecipazioni in imprese controllate e collegate										
Partecipazioni in altre imprese										
DETTAGLIO ATTIVITÀ FINANZIARIE CHE NON COSTITUISCONO IMMOBILIZZAZIONI										
	Costo storico	Rivalutazioni	Svalutazioni	Valore iniziale	Generati e riclassificazioni	Rivalutazioni dell'esercizio	Svalutazioni dell'esercizio	Acquisizioni dell'esercizio	Cessioni dell'esercizio	Valore finale
Partecipazioni in imprese controllate e collegate										
Partecipazioni in altre imprese										

Altre informazioni relative ad attività finanziarie che non costituiscono immobilizzazioni

Informazione	Caso presente in azienda?	Se sì, illustrare
AF01 - Gravami. Sulle attività finanziarie che non costituiscono immobilizzazioni vi sono gravami quali pegni pignoramenti ecc?	NO	
AF02 - Contenzioso con iscrizione in bilancio. Sulle attività finanziarie che non costituiscono immobilizzazioni iscritte in bilancio sono in corso contenziosi con altre aziende sanitarie, con altri enti pubblici o con soggetti privati?	NO	
AF03 - Contenzioso senza iscrizione in bilancio. Esistono attività finanziarie che non costituiscono immobilizzazioni non iscritte nello stato patrimoniale perché non riconosciute come proprietà dell'Azienda in seguito a contenziosi in corso con altre aziende sanitarie, con altri enti pubblici o con soggetti privati?	NO	
AF04 - Altro. Esistono altre informazioni che si ritiene necessario fornire per soddisfare la regola generale secondo cui - se le informazioni richieste da specifiche disposizioni di legge non sono sufficienti a dare una rappresentazione veritiera e corretta, si devono fornire le informazioni complementari necessarie allo scopo (art. 2423 cc)	NO	

Disponibilità liquide

Tab. 22 – Movimentazioni delle disponibilità liquide

DISPONIBILITA' LIQUIDE	MOVIMENTI DELL'ESERCIZIO			
	Valore iniziale	Incrementi	Decrementi	Valore finale
Cassa	0	0	0	0
Istituto tesoriere	0	0	0	0
Tesoreria unica	48.108	257.511	269.128	36.491
Conto corrente postale	0	671	671	0

DL01 - Fondi vincolati.

DL01 - NO	Le disponibilità liquide non comprendono fondi vincolati.
------------------	---

Altre informazioni relative alle disponibilità liquide.

Informazione	Caso presente in azienda?	Se sì, illustrare
DL02 - Gravami. Sulle disponibilità liquide dell'azienda vi sono gravami quali pignoramenti ecc?	NO	
DL03 - Altro. Esistono altre informazioni che si ritiene necessario fornire per soddisfare la regola generale secondo cui "Se le informazioni richieste da specifiche disposizioni di legge non sono sufficienti a dare una rappresentazione veritiera e corretta, si devono fornire le informazioni complementari necessarie allo scopo" (art 2423 cc)?	NO	

10. Ratei e risconti attivi

Tab. 23 – Ratei attivi – dettaglio a livello di ricavo (codice CE)

RATEI ATTIVI	Importo	di cui oltre 12 mesi
Dettaglio a livello di codice di costi - ricavo CE		
FATTURE DA EMETTERE		
4500103 Trasferimenti correnti da Regione (destinazione vincolata)	227	
4500107 Quota per sanità penitenziaria D.Lgs. 230/99	61	
4500109 Trasf.ti correnti da altri enti settore pubblico		
4500201Prest. specialistiche rese a favore di ASL/ASO	1	
4500223 Proventi servizi ad amministrazioni statali extraregionali		
4500224 Proventi servizi ad enti settore pubblico della Regione	11	
4500226 Proventi servizi ad imprese private in Regione	63	
4500227 Proventi servizi ad imprese private extraregione	10	
4500230 Proventi servizi non sanitari a privati paganti	9	
4500236 Proventi prestazioni sanitarie a privati paganti regione	132	
4500237 Proventi prestazioni sanitarie a privati paganti extraregione	79	
4500239 Introiti derivanti da sponsorizzazione		
4500240 Ricavi per prestazioni sanitarie intramoenia area ospedaliera	22	
4500241 Ricavi per prestazioni sanitarie intramoenia - Area specialistica	180	
4500243 Ricavi per prestazioni sanitarie intramoenia - Consulenze (ex art. 55 c.1 lett. c, d) ed ex Art. 57-58)	59	
4500245 Ricavi per prestazioni sanitarie intramoenia - Altro	17	
4500301 Concorso personale vitto vestiario alloggio	3	
4500303 Rimborso da altre amministrazioni personale comandato	238	
4500304 Concorsi rimborsi recuperi da altri soggetti	90	
4500306 Altri concorsi e recuperi per attività tipiche	2	
4500401 Concorso alla spesa da parte degli assistiti	66	
4500402 Conc. spesa ticket di pronto soccorso	9	
4600201 Poste correttive e compensative delle spese	8	
4700308 Sopravvenienze attive		
NOTE DI CREDITO DA RICEVERE		
1120411 Valore originale attrezzature sanitarie indisponibili		
3100104 Vaccini	1	
3100116 Prodotti dietetici	1	
3100120 medicinali con AIC con eccezione di vaccini ed emoderivati	590	
3100121 Medicinali senza AIC		
3100125 Dispositivi medici	7	
3100126 Dispositivi medici impiantabili attivi		
3100127 Dispositivi medici diagnostici in vitro	17	
3100137 Supporti Meccanografici		
3100201 Manutenzione ordinaria in appalto immobili e loro pertinenze	6	
3100203 Manut. ordin. app. attrezz. tec.-scient. Sanitarie	377	
3100206 Manutenzione ordinaria appalto attrezzature informatiche	4	
3100250 Materiale per manutenzione immobili		
3100313 Prestazioni cliniche per attività ospedaliere da Asl e Aso	45	
3100317 Prestazioni di laboratorio da Asl e Aso	1	
310041101 Assistenza protesica diretta		
310041306 Tossicodipendenti/Alcooldipendenti/Aids da soggetti extraregione	1	
310041307 Disabili fisici da soggetti extraregione		
310041308 Disabili psichiatrici da soggetti extraregione		
3100414 Altra assistenza integrativa	3	
3100422 Acquisti prestazioni di distribuzione farmaci e file F	1	
3100451 Altri servizi sanit da privati non classificati		
3100457 Servizi presso terzi formazione personale dipendente	33	
3100465 Lavoro interinale -area sanitaria	35	
3100507 Canoni di noleggio per attrezzature sanitarie	1	
3100508 Canoni di noleggio per attr. tecn-economali	2	
3101111 Altri servizi tecnico economali in appalto	3	
3101112 Prestazioni lavoro interinale di natura tecnico amministrativa	62	
3150107 Interessi moratori	32	
3101701 Energia elettrica		
3101702 Telefono		

Tab. 24 - Risconti attivi - Dettaglio a livello di costo (codice CE)

RISCONTI ATTIVI	Importo	di cui oltre 12 mesi
Dettaglio a livello di codice di costo CE		
3100206 Manutenzione ordinaria appalto attrezzature informatiche	0	
3101010 Assicurazioni	732	
3100508 Canoni di noleggio per attrezzature tecnico economali	0	

Altre informazioni relative a ratei e risconti attivi.

Informazione	Caso sente azienda?	pre- in	Se sì, illustrare
RR01 - Esistono altre informazioni che si ritiene necessario fornire per soddisfare la regola generale secondo cui “Se le informazioni richieste da specifiche disposizioni di legge non sono sufficienti a dare una rappresentazione veritiera e corretta, si devono fornire le informazioni complementari necessarie allo scopo” (art 2423 cc)?	NO		

11. Patrimonio netto

Tab. 25 – Consistenza, movimentazioni e utilizzazioni delle poste di patrimonio netto

INTEGRO NETTO	Consistenza iniziale	MOVIMENTI DELL'ESERCIZIO					Consistenza finale	REPERO DELLE UTILIZZAZIONI EFFETTUATE NEI TRE PRECEDENTI ESERCIZI		
		Guadagni e riassegnazioni	Assegnazioni nel corso dell'esercizio	Utilizzo per sterilizzazioni nel corso dell'esercizio	Altre variazioni (+/-)	Risultato d'esercizio		Capotela pendente	Sterilizzazioni	Altre motivazioni
FRUTTIFICAZIONE SUI TRAPIANTI	54.377	0	7.085	12.581	0	52.881		46.410		
RODENDI DA DONAZIONE E CASOTTI VINCOLATI AD INVESTIMENTI										
FONDO DOTAZIONE	1.582	0	0	0	0	1.582				
VERSAMENTI PER RIPARI PERDITI PER CORRETTURA DENTALE 31/10/2010										
VERSAMENTI PER RIPARI PERDITI						0				
RISERVA DI VALUTAZIONE										
RISERVA DI PLUSVALENZE DA REINVESTIRE										
Altre riserve	4.540		20	0	4.540	20				
UNA (partita) partita a nuovo	874	0	0	0	0	874				
UNO (partita) d'esercizio	0					397				
TOTALE PATRIMONIO NETTO	63.373	0	7.111	12.581	0	56.750				

Tab. 26 – Dettaglio finanziamenti per investimenti (ultimi tre esercizi)

DESCRIZIONE DELL'INTERVENTO	SPORAZIONE	Anno di assegnazione	Anno di esecuzione	Descrizione attività e per attività	Anno	UTILIZZI DA INVESTIMENTI			Altre utilizzazioni (+/-)	Consistenza finale	A bilancio	A patrimonio
						ASSEGNAZIONI NEL CORSO DELL'ESERCIZIO	UTILIZZI E RIASSEGNAZIONI	UTILIZZI E RITEGNI DI UTILIZZAZIONE NEL CORSO DELL'ESERCIZIO				
Di fine programm. a bilancio esercizio di 2011 - 1 assegnati a partire dal 2011 - 3												
Di inizio programm. a bilancio esercizio di 2011 - 2												
esercizio 2013	3.199	2013	2013	manutenzione straordinaria e adeguamento tecnologico strutture sanitarie; adeguamento tecnologico apparecchiature sanitarie; ristrutturazione sistema informatico								721
esercizio 2014	5.183	2014	2014	manutenzione straordinaria e adeguamento tecnologico strutture sanitarie; adeguamento tecnologico apparecchiature sanitarie; ristrutturazione sistema informatico	0		0					283
esercizio 2017	12.120	2013	2013/12	manutenzione straordinaria e adeguamento tecnologico strutture sanitarie; adeguamento tecnologico apparecchiature sanitarie; ristrutturazione sistema informatico; ristrutturazione e ampliamento sede del Policlinico di Chamboury - Partout sanità	0							8.036
Di fine programm. a bilancio esercizio di 2011 - 2017												
manutenzione straordinaria e adeguamento tecnologico strutture sanitarie	2.550	2015	DGR 136/2015				2.550	2.550	0			2.550
adeguamento tecnologico apparecchiature sanitarie	325	2015	DGR 136/2015				325	325	0		0	325
ristrutturazione sistema informatico	1.190	2015	DGR 136/2015	informatica ospedale			1.190	1.190	0		0	1.190

Tab. 27 - Dettaglio riserve da plusvalenze da reinvestire Tab. 28 - Dettaglio contributi da reinvestire

DETTAGLIO RISERVE DA PLUSVALENZE DA REINVESTIRE	ESERCIZI PRECEDENTI			Valore finale
	Valore al 31/12/X-3 e precedenti	Valore al 31/12/X-2	Valore al 31/12/X-1 (Valore iniziale)	
Valore iniziale				
Incrementi				
Utilizzi				
Valore finale				

DETTAGLIO CONTRIBUTI DA REINVESTIRE	ESERCIZI PRECEDENTI			Valore finale
	Valore al 31/12/X-3 e precedenti	Valore al 31/12/X-2	Valore al 31/12/X-1 (Valore iniziale)	
Valore iniziale				
Incrementi				
Utilizzi				
Valore finale				

Illustrazione analitica delle cause di variazione del patrimonio netto.

PN01 - Donazioni e lasciti vincolati ad investimenti

PN01 - NO	Nell'esercizio non sono state rilevate donazioni e lasciti vincolati ad investimenti.
------------------	---

PN02 - Fondo di dotazione

PN02 - NO	Il fondo di dotazione non ha subito variazioni rispetto all'esercizio precedente.
------------------	---

Altre informazioni relative al patrimonio netto

Informazione	Caso presente in azienda?	Se sì, illustrare
PN03 - Altro. Esistono altre informazioni che si ritiene necessario fornire per soddisfare la regola generale secondo cui "Se le informazioni richieste da specifiche disposizioni di legge non sono sufficienti a dare una rappresentazione veritiera e corretta, si devono fornire le informazioni complementari necessarie allo scopo" (art 2423 cc)?	NO	

12. Fondi per rischi e oneri

Tab 29 – Consistenza e movimentazione dei fondi rischi e oneri

CODICE MOD. SP	FONDO RISCHI E ONERI	Consistenza iniziale	Accantonamenti dell'esercizio	Riclassifiche dell'esercizio	Utilizzi	Valore finale
PBA000	FONDI PER IMPOSTE, ANCHE DIFFERITE	-	-	-	-	-
PBA010	FONDI PER RISCHI					
PBA020	Fondo rischi per cause civili e oneri processuali					
PBA030	Fondo rischi per contenzioso personale dipendente	365	-	-	-	365
PBA040	Fondo rischi connessi all'acquisto di prestazioni sanitarie da privato					
PBA050	Fondo rischi per copertura diretta dei rischi (autoassicurazione)					
PBA060	Altri fondi rischi:					
	svalutazione crediti	2.158	214	-	72	2.300
	Fondo rischi da risarcimenti diretti derivante da contratti assicurativi	994	1.202	-	395	1.901
PBA070	FONDI DA DISTRIBUIRE:					
PBA080	FSR indistinto da distribuire					
PBA090	FSR vincolato da distribuire					
PBA100	Fondo per ripiano disavanzi pregressi					
PBA110	Fondo finanziamento sanitario aggiuntivo corrente LEA					
PBA120	Fondo finanziamento sanitario aggiuntivo corrente extra LEA					
PBA130	Fondo finanziamento per ricerca					
PBA140	Fondo finanziamento per investimenti					
PBA150	QUOTE INUTILIZZATE CONTRIBUTI:					
PBA160	Quote inutilizzate contributi da Regione e Prov. Aut. per quota F.S. vincolato					
PBA170	Quote inutilizzate contributi vincolati da soggetti pubblici (extra fondo)					
PBA180	Quote inutilizzate contributi per ricerca					
PBA190	Quote inutilizzate contributi vincolati da privati					
PBA200	ALTRI FONDI PER ONERI E SPESE:					
PBA210	Fondi integrativi pensione					
PBA220	Fondo rinnovi contratti personali dipendente					
PBA240	Fondo rinnovi convenzioni MMG - PLS - MCA					
PBA250	Fondo rinnovi convenzioni Medici SUIAI					
PBA260	Altri fondi per oneri e spese					
	TOTALE FONDI RISCHI E ONERI	3.517	1.516	-	467	4.566

Tab. 30 - Dettaglio movimentazioni quota inutilizzata contributi da Regione o P.A. per quota FSR vincolato

DETTAGLIO QUOTE INUTILIZZATE CONTRIBUTI	ASSEGNAZIONE INIZIALE CONTRIBUTO		UTILIZZI / COSTI				FONDO AL 31/12 'X	
	Esercizio	Importo contributo	Tipologia	Importo				
				Esercizio X-4 e precedenti	Esercizio X-3	Esercizio X-2		Esercizio X-1
<indicare esercizio di assegnazione>			5.1) Acquisti di beni					
			5.2) Acquisti di servizi sanitari					
			5.3) Acquisti di servizi non sanitari					
			5.6) Costi del personale					
			Altri costi (dettagliare)					
			Totale					
Quote inutilizzate contributi da Regione o Prov. Aut. per quota FSR vincolato			5.1) Acquisti di beni					
			5.2) Acquisti di servizi sanitari					
			5.3) Acquisti di servizi non sanitari					
			5.6) Costi del personale					
			Altri costi (dettagliare)					
			Totale					
<indicare esercizio di assegnazione>			5.1) Acquisti di beni					
			5.2) Acquisti di servizi sanitari					
			5.3) Acquisti di servizi non sanitari					
			5.6) Costi del personale					
			Altri costi (dettagliare)					
			Totale					
TOTALE			TOTALE					

Tab. 31 - Dettaglio movimentazioni quota inutilizzata contributi vincolati da soggetti pubblici (extrafondo)

DETTAGLIO QUOTE INUTILIZZATE CONTRIBUTI	ASSEGNAZIONE INIZIALE CONTRIBUTO		UTILIZZI / COSTI				FONDO AL 31/12 X	
	Esercizio	Importo contributo	Tipologia	Importo				
				Esercizio X-4 e precedenti	Esercizio X-3	Esercizio X-2		Esercizio X-1
«Indicare esercizio di assegnazione»			B.1) Acquisiti di beni					
			B.2) Acquisiti di servizi sanitari					
			B.3) Acquisiti di servizi non sanitari					
			B.6) Costi di personale					
			Altri costi (dettagliare)					
		Totale						
«Indicare esercizio di assegnazione»			B.1) Acquisiti di beni					
			B.2) Acquisiti di servizi sanitari					
			B.3) Acquisiti di servizi non sanitari					
			B.6) Costi di personale					
			Altri costi (dettagliare)					
		Totale						
«Indicare esercizio di assegnazione»			B.1) Acquisiti di beni					
			B.2) Acquisiti di servizi sanitari					
			B.3) Acquisiti di servizi non sanitari					
			B.6) Costi di personale					
			Altri costi (dettagliare)					
		Totale						
TOTALE			TOTALE					

Tab. 32 - Dettaglio movimentazioni quota inutilizzata contributi per ricerca

DETTAGLIO QUOTE INUTILIZZATE CONTRIBUTI	ASSEGNAZIONE INIZIALE CONTRIBUTO		UTILIZZI / COSTI				FONDO AL 31/12 X	
	Esercizio	Importo contributo	Tipologia	Importo				
				Esercizio X-4 e precedenti	Esercizio X-3	Esercizio X-2		Esercizio X-1
«Indicare esercizio di assegnazione»			B.1) Acquisiti di beni					
			B.2) Acquisiti di servizi sanitari					
			B.3) Acquisiti di servizi non sanitari					
			B.6) Costi di personale					
			Altri costi (dettagliare)					
		Totale						
«Indicare esercizio di assegnazione»			B.1) Acquisiti di beni					
			B.2) Acquisiti di servizi sanitari					
			B.3) Acquisiti di servizi non sanitari					
			B.6) Costi di personale					
			Altri costi (dettagliare)					
		Totale						
«Indicare esercizio di assegnazione»			B.1) Acquisiti di beni					
			B.2) Acquisiti di servizi sanitari					
			B.3) Acquisiti di servizi non sanitari					
			B.6) Costi di personale					
			Altri costi (dettagliare)					
		Totale						
TOTALE			TOTALE					

Tab. 33 - Dettaglio movimentazioni quota inutilizzata contributi vincolati da privati

DETTAGLIO QUOTE UTILIZZATE CONTRIBUTI	ASSEGNAZIONE BUDGETALE CONTRIBUTO		UTILIZZI / COSTI				FONDO AL 31/12 X	
	Esercizio	Importo contribuito	Tipologia	Importo				
				Esercizio X-4 e precedenti	Esercizio X-3	Esercizio X-2		Esercizio X-1
Quote inutilizzate contributi vincolati da privati	<indicare esercizio di assegnazione>		8.1) Acquisti di beni 8.2) Acquisti di servizi sanitari 8.3) Acquisti di servizi non sanitari 8.4) Costi del personale Altri costi (dettagliare) Totale					
	<indicare esercizio di assegnazione>		8.1) Acquisti di beni 8.2) Acquisti di servizi sanitari 8.3) Acquisti di servizi non sanitari 8.4) Costi del personale Altri costi (dettagliare) Totale					
	<indicare esercizio di assegnazione>		8.1) Acquisti di beni 8.2) Acquisti di servizi sanitari 8.3) Acquisti di servizi non sanitari 8.4) Costi del personale Altri costi (dettagliare) Totale					
	TOTALE		TOTALE					

Illustrazione dei criteri utilizzati per la determinazione dell'entità dei fondi, nonché degli estremi del verbale del Collegio Sindacale come specificato nella seguente tabella

Fondo	Criteri di determinazione
Fondi per imposte, anche differite	Non vi è casistica
Fondo rischi per contenzioso personale dipendente	Non si è provveduto a nuovi accantonamenti, tenuto conto della comunicazione ricevuta dal Direttore della SC Personale conservata agli atti
Altri fondi rischi	Trattasi degli accantonamenti relativi alla svalutazione dei crediti aziendali a rischio di insolvenza. In tal senso si rinvia al punto CRED 01 Svalutazione crediti iscritti nell'attivo circolante nonché di accantonamenti connessi al rischio di pagamento diretto di risarcimenti del danno derivanti da sinistri collegati ai diversi contratti assicurativi succedutisi nel tempo in materia di "medical malpractice" secondo le valutazioni effettuate dal Direttore della SC Affari Generali e legali e conservata agli atti

Altre informazioni relative a fondi rischi e oneri

Informazione	Caso presente in azienda?	Se sì, illustrare
FR01 - Con riferimento ai rischi per i quali è stato costituito un fondo, esiste la possibilità di subire perdite addizionali rispetto agli ammontari stanziati?	NO	
FR02 - Esistono rischi probabili a fronte dei quali non è stato costituito un fondo per l'impossibilità di formulare stime attendibili?	NO	
FR03 - Esistono rischi (né generici, né remoti) a fronte dei quali non è stato costituito un apposito fondo perché solo possibili anziché probabili? Da tali rischi potrebbero scaturire perdite significative?	NO	
FR04 - Altro. Esistono altre informazioni che si ritiene necessario fornire per soddisfare la regola generale secondo cui "se le informazioni richieste da specifiche disposizioni di legge non sono sufficienti a dare una rappresentazione veritiera e corretta, si devono fornire le informazioni complementari necessarie allo scopo? (Art. 2423 cc)	SI	L'Azienda ha altresì provveduto all'accantonamento di euro 481.859,36 relativamente a quanto previsto dal DPCM 18 aprile 2016. A conto economico l'accantonamento è stato iscritto al conto 3101604 "Altri accantonamenti", mentre la contropartita di stato patrimoniale è costituita dalla voce 2751001 "Debito verso personale dipendente"

13. Trattamento di fine rapporto

Tab. 34 - Consistenza e movimentazioni del trattamento di fine rapporto

TRATTAMENTO DI FINE RAPPORTO	CONSISTENZA INIZIALE	ACCANTONAMENTI ANNO	UTILIZZI	VALORE FINALE
Fondo per premi operosità	897	172	0	1069
Fondo per trattamento di fine rapporto dipendenti	0	0	0	0
Totale trattamento di fine rapporto	897	172	0	1069

Illustrazione dei criteri utilizzati per la determinazione dell'entità dei fondi, come specificato nella seguente tabella.

FONDO	CRITERI DI DETERMINAZIONE
Fondo per premi operosità	Si rimanda alla comunicazione, acquisita agli atti, della SC Direzione di Area Territoriale

Altre informazioni relative a trattamento di fine rapporto.

Informazione	Caso presente in azienda?	Se sì, illustrare
TR01 - Altro. Esistono altre informazioni che si ritiene necessario fornire per soddisfare la regola generale secondo cui "Se le informazioni richieste da specifiche disposizioni di legge non sono sufficienti a dare una rappresentazione veritiera e corretta, si devono fornire le informazioni complementari necessarie allo scopo" (art 2423 cc)?	NO	

14. Debiti

Tab. 35 – Consistenza e movimentazioni dei debiti

Debiti	MOVIMENTI DELL'ESERCIZIO				
	Valore finale	di cui per fatture da ricevere	di cui per acquisti di beni inseriti fra le immobilizza zioni	Variazione	Variazione %
Debiti per mutui passivi	0	0	0	0	0
Debiti verso Stato, Regione o provincia autonoma	0	0	0	0	0
Debiti verso Stato	0	0	0	0	0
Debiti verso Stato per mobilità passiva	0	0	0	0	0
Debiti verso Stato per ricerca per restituzione finanziamenti enti	0	0	0	0	0
Altri debiti verso Stato	0	0	0	0	0
Debiti verso Regione o Provincia autonoma	0	0	0	0	0,0
Debiti verso Regione per finanziamenti	0	0	0	0	0
Debiti verso Regione per mobilità passiva intraregione	0	0	0	0	0
Debiti verso Regione per mobilità passiva extraregione	0	0	0	0	0
Altri debiti verso Regione	0	0	0	0	0,0
Debiti verso Comuni	7	0	0	0	0,0
Debiti verso Azienda sanitarie pubbliche	145	0	0	-178	-55,1
Debiti verso Asl - Usl della Regione	0	0	0	0	0
di cui Debiti verso Asl -Usl della Regione	0	0	0	0	0
di cui Debiti verso Asl -Usl della mobilità passiva intraregionale	0	0	0	0	0
di cui Debiti Asl-Usl della Regione per anticipi mobilità attiva privata extraregione	0	0	0	0	0
Debiti verso AO della Regione	0	0	0	0	0
di cui Debiti verso AO della Regione	0	0	0	0	0
di cui Debiti verso AO della mobilità passiva intraregionale	0	0	0	0	0
Debiti verso IRCCS - Policlinici - Fondazioni della Regione	0	0	0	0	0
Debiti verso IRCCS - Policlinici - Fondazioni della Regione	0	0	0	0	0
Debiti verso IRCCS - Policlinici - Fondazioni della Regione per mobilità passiva intraregionale	0	0	0	0	0
Debiti verso Aziende sanitarie pubbliche fuori regione (mobilità pubblica non in compensazione)	0	0	0	0	0
Debiti verso Asl - AO della Regione per versamenti conto patrimonio netto	0	0	0	0	0
Debiti verso ARPA	0	0	0	0	0
Debiti verso fornitori	19.375	-	103	3.506	22,1
Debiti verso fornitori	19.375	0	103	3.506	22,1
Debiti verso erogatori sanitari privati per mobilità attiva privata extraregione	0	0	0	0	0
Debiti verso Istituto Tesoriere	0	0	0	0	0
Debiti tributari	6.630	0	0	-143	-2,1
Debiti verso istituti previdenziali assistenziali e sicurezza sociale	7.877	0	0	252	3,3
Altri debiti	25.262	-	-	2.155	9,3
Debiti verso altri finanziatori	0	0	0	0	0
Debiti verso società controllate collegate, sperimentazioni gestionali	0	0	0	0	0
di cui Debiti verso società controllate collegate	0	0	0	0	0
di cui Debiti verso sperimentazioni gestionali	0	0	0	0	0
Debiti verso altri	14.913	0	0	695	4,9
Debiti verso dipendenti	10.349	0	0	1.460	16,4
Debiti verso gestioni liquidatorie	0	0	0	0	0
Altri debiti diversi	0	0	0	0	0,0
di cui debiti al 31/12/2005	0	0	0	0	0

Tab. 36 - Dettaglio dei debiti per anno di formazione

Debiti	DEBITI PER ANNO DI FORMAZIONE				
	Debiti al 31/12/2011 e prec	Debiti al 31/12/2012	Debiti al 31/12/2013	Debiti al 31/12/14	Debiti al 31/12/2015 valore iniziale
Debiti per mutui passivi	0	0	0	0	0
Debiti verso Stato, Regione o provincia autonoma	0	0	0	0	0
<i>Debiti verso Stato</i>	0	0	0	0	0
<i>Debiti verso Stato per mobilità passiva</i>	0	0	0	0	0
<i>Debiti verso Stato per ricerca per restituzione finanziamenti enti</i>	0	0	0	0	0
<i>Altri debiti verso Stato</i>	0	0	0	0	0
Debiti verso Regione o Provincia autonoma	0	0	0	0	0
Debiti verso Regione per finanziamenti	0	0	0	0	0
Debiti verso Regione per mobilità passiva intraregione	0	0	0	0	0
Debiti verso Regione per mobilità passiva extraregione	0	0	0	0	0
Altri debiti verso Regione	0	0	0	0	0
Debiti verso Comuni	0	0	0	0	0
Debiti verso Aziende sanitarie pubbliche	0	0	0	0	0
Debiti verso Asl - Usl della Regione	0	0	0	0	0
di cui Debiti verso Asl -Usl della Regione	0	0	0	0	0
di cui Debiti verso Asl -Usl della mobilità passiva intraregionale	0	0	0	0	0
di cui Debiti Asl-Usl della Regione per anticipi mobilità attiva privata extraregione	0	0	0	0	0
Debiti verso AO della Regione	0	0	0	0	0
di cui Debiti verso AO della Regione	0	0	0	0	0
di cui Debiti verso AO della mobilità passiva intraregionale	0	0	0	0	0
Debiti verso IRCCS - Policlinici - Fondazioni della Regione	0	0	0	0	0
Debiti verso IRCCS - Policlinici - Fondazioni della Regione	0	0	0	0	0
Debiti verso IRCCS - Policlinici - Fondazioni della Regione per mobilità passiva intraregionale	0	0	0	0	0
Debiti verso Aziende sanitarie pubbliche fuori regione (mobilità pubblica non in compensazione)	0	0	0	0	0
Debiti verso Asl - AO della Regione per versamenti conto patrimonio netto	0	0	0	0	0
Debiti verso ARPA	0	0	0	0	0
Debiti verso fornitori	517	233	96	55	146
Debiti verso fornitori	517	233	96	55	146
Debiti verso erogatori sanitari privati per mobilità attiva privata extraregione	0	0	0	0	0
Debiti verso Istituto Tesoriere	0	0	0	0	0
Debiti tributari					
Debiti verso istituti previdenziali assistenziali e sicurezza sociale					
Altri debiti	-	-	-	-	-
Debiti verso altri finanziatori	0	0	0	0	0
Debiti verso società controllate collegate, sperimentazioni gestionali	0	0	0	0	0
di cui Debiti verso società controllate collegate	0	0	0	0	0
di cui Debiti verso sperimentazioni gestionali	0	0	0	0	0
Debiti verso altri	0	0	0	0	0
Debiti verso dipendenti	0	0	0	0	0
Debiti verso gestioni liquidatorie	0	0	0	0	0
Altri debiti diversi	0	0	0	0	0
di cui debiti al 31/12/2005	0	0	0	0	0

Tab. 37 - Dettaglio dei debiti per scadenza

Debiti	DEBITI PER SCADENZA		
	Di cui entro 12 mesi	Di cui oltre 12 mesi	di cui oltre 5 anni
Debiti per mutui passivi	0	0	0
Debiti verso Stato, Regione o provincia autonoma	0	0	0
<i>Debiti verso Stato</i>	0	0	0
<i>Debiti verso Stato per mobilità passiva</i>	0	0	0
<i>Debiti verso Stato per ricerca per restituzione finanziamenti enti</i>	0	0	0
<i>Altri debiti verso Stato</i>	0	0	0
Debiti verso Regione o Provincia autonoma	0	0	0
Debiti verso Regione per finanziamenti	0	0	0
Debiti verso Regione per mobilità passiva intraregione	0	0	0
Debiti verso Regione per mobilità passiva extraregione	0	0	0
Altri debiti verso Regione	0	0	0
Debiti verso Comuni	7	0	0
Debiti verso Azienda sanitarie pubbliche	145	0	0
<i>Debiti verso Asl - Usl della Regione</i>	0	0	0
di cui Debiti verso Asl -Usl della Regione	0	0	0
di cui Debiti verso Asl -Usl della mobilità passiva intraregionale	0	0	0
di cui Debiti Asl-Usl della Regione per anticipi mobilità attiva privata extraregione	0	0	0
<i>Debiti verso AO della Regione</i>	0	0	0
di cui Debiti verso AO della Regione	0	0	0
di cui Debiti verso AO della mobilità passiva intraregionale	0	0	0
Debiti verso IRCCS - Policlinici - Fondazioni della Regione	0	0	0
Debiti verso IRCCS - Policlinici - Fondazioni della Regione	0	0	0
Debiti verso IRCCS - Policlinici - Fondazioni della Regione per mobilità passiva intraregionale	0	0	0
Debiti verso Aziende sanitarie pubbliche fuori regione (mobilità pubblica non in compensazione)	0	0	0
Debiti verso Asl - AO della Regione per versamenti conto patrimonio netto	0	0	0
Debiti verso ARPA	0	0	0
Debiti verso fornitori	19.375	-	-
Debiti verso fornitori	19.375	0	-
Debiti verso erogatori sanitari privati per mobilità attiva privata extraregione	0	0	0
Debiti verso Istituto Tesoriere	0	0	0
Debiti tributari			
Debiti verso istituti previdenziali assistenziali e sicurezza sociale			
Altri debiti	15.949	9.313	-
Debiti verso altri finanziatori	0	0	0
Debiti verso società controllate collegate, sperimentazioni gestionali	0	0	0
di cui Debiti verso società controllate collegate	0	0	0
di cui Debiti verso sperimentazioni gestionali	0	0	0
Debiti verso altri	5.600	9.313	0
Debiti verso dipendenti	10.349		
Debiti verso gestioni liquidatorie	0	0	0
Altri debiti diversi	0	0	0
di cui debiti al 31/12/2005	0	0	0

Tab. 38 - Dettaglio mutui

15. Ratei e risconti passivi

Tab. 40 - Risconti passivi - Dettaglio a livello di ricavo (codice CE)

Risconti passivi	Importo	di cui oltre 12 mesi
Dettaglio a livello di codici di ricavi CE		
4500103 Trasferimenti correnti da Regione (destinazione vincolata)	432	
4500109 Trasferimenti correnti da altri enti settore pubblico	27	
4500107 Quota per sanità penitenziaria (dlg.vo 230/99)	44	
4500110 Contributi in conto esercizio da imprese	9	
4500227 Proventi servizi ad imprese private extraregionali	43	
4500237 Proventi prestazioni sanitarie a privati paganti extraregionale	132	
4500239 Introiti derivanti da sponsorizzazione	22	
4500306 Altri concorso recuperi per attività tipiche		
4700310 Donazione da privati	61	
4500112 Contributi e trasferimenti correnti da ist. sociali no fini lucro	255	
4500230 Proventi e servizi non sanitari a privati paganti	51	
4500231 Proventi attività libero professionali personale dipendente		
Totale	1.076	

Altre informazioni relative a ratei e risconti passivi.

Informazione	Caso presente in azienda?	Se sì, illustrare
RP01 - Altro. Esistono altre informazioni che si ritiene necessario fornire per soddisfare la regola generale secondo cui “Se le informazioni richieste da specifiche disposizioni di legge non sono sufficienti a dare una rappresentazione veritiera e corretta, si devono fornire le informazioni complementari necessarie allo scopo” (art 2423 cc)?	SI	Relativamente alle informazioni concernenti ratei e risconti, viene fornita evidenza di dettaglio relativamente ai risconti passivi, in quanto ritenuti la voce di maggiore interesse, riguardando, gli stessi, il “trasferimento” agli esercizi successivi dei finanziamenti dedicati disposti dall’Amministrazione regionale nonché da amministrazioni diverse e non fatti oggetto di pieno utilizzo nel corso dell’esercizio in chiusura.

8. Conti d'ordine

Tab. 41 – Dettagli e movimentazioni dei conti d'ordine

CODICE MOD. SP	CONTI D'ORDINE	Valore iniziale	Incrementi	Decrementi	Valore finale
PFA000	F.1) CANONI DI LEASING ANCORA DA PAGARE	-	-	-	-
PFA010	F.2) DEPOSITI CAUZIONALI	-	-	-	-
PFA020	F.3) BENI IN COMODATO	-	-	-	-
PFA030	F.4) ALTRI CONTI D'ORDINE	-	4.588	-	4.588
	<i>Canoni di leasing a scadere</i>	-	-	-	-
	<i>Depositi cauzionali</i>	-	-	-	-
	<i>Beni di terzi presso l'Azienda</i>	-	-	-	-
	<i>Garanzie prestate (fidejussioni, avalli, altre garanzie personali e reali)</i>	-	-	-	-
	<i>Garanzie ricevute (fidejussioni, avalli, altre garanzie personali e reali)</i>	-	4.588	-	4.588
	<i>Beni in contenzioso</i>	-	-	-	-
	<i>Altri impegni assunti</i>	-	-	-	-
	...	-	-	-	-

Altre informazioni relative a conti d'ordine.

Informazione	Caso presente in azienda?	Se sì, illustrare
CO01. Sono state attivate operazioni di project finance?	NO	
CO02. Esistono beni dell'Azienda presso terzi (in deposito, in pegno o in comodato)?	NO	
CO03 - Altro. Esistono altre informazioni che si ritiene necessario fornire per soddisfare la regola generale secondo cui "Se le informazioni richieste da specifiche disposizioni di legge non sono sufficienti a dare una rappresentazione veritiera e corretta, si devono fornire le informazioni complementari necessarie allo scopo" (art 2423 cc)?	SI	I conti d'ordine rilevati e contabilizzati sono esclusivamente riferiti, per l'anno 2016, alle garanzie ricevute con riferimento ai contratti di appalto per lavori, forniture e somministrazione di servizi.

17. Contributi in conto esercizio

Tab. 42 - Dettagli contributi in conto esercizio

CODICE MOD. CE	CONTRIBUTI IN C/ESERCIZIO	Quota capitaria	Funzioni	Altro	Note
AA0030	Contributi da Regione o Prov. Aut. per quota F.S. regionale indistinto		finanziamento per l'erogazione dei livelli essenziali di assistenza	La deliberazione di Giunta Regionale n. 136/2016 non contiene l'informazione relativa alla quota capitaria	Fonte dati Deliberazione Giunta Regionale n. 136/2016
AA0080	Contributi da Regione o Prov. Aut. (extra fondo) - Risorse aggiuntive da bilancio regionale a titolo di copertura <u>LEA</u>				
AA0090	Contributi da Regione o Prov. Aut. (extra fondo) - Risorse aggiuntive da bilancio regionale a titolo di copertura <u>extra LEA</u>		finanziamento LEA aggiuntivi regionali		Fonte dati Deliberazione Giunta Regionale n. 136/2016

Tab. 43 – Informativa contributi in conto esercizio

CODICE MOD. CE	DETTAGLIO CONTRIBUTI IN C.E. ESERCIZIO	Anno	Data	Oggetto	Importo assegnato	Importo utilizzato	Codice conto
AA0020	DA REGIONE O P.A. PER QUOTA F.S. REGIONALE:				246.700	241.900	
AA0030	Quota F.S. regionale - indistinto	Deliberazioni di Giunta Regionale n. 136	05-feb-16	Approvazione di indicazioni all'Azienda (ai della Valle d'Aosta) ai fini della definizione dell'accordo di programma e della successiva attuazione del bilancio di previsione per il 2016 e per il triennio 2016-2018	241.900	241.900	4500101 (gi netto pay-back) - 4500114
AA0040	Quota F.S. regionale - vincolato:						
	Iscritta sanitaria	Deliberazioni di Giunta Regionale n. 136/2016 e 1126/2017	05/02/2016 - 21/08/2017	per DGR 136/2016 vedi sopra e Determinazioni in ordine alla copertura degli oneri di mobilità sanitaria 2016 e biennio 2017/2018 e modificazioni alle deliberazioni della Giunta Regionale n. 55/2017 e 538/2017	4.800	-	4500601
	Progetto ...						
AA0050	EXTRA FONDO:				1.833	1.479	
AA0070	Contributi da Regione o Prov. Aut. (extra fondo) vincolati:					446	
	Finanziamenti vincolati diversi				0	446	4500103
	Progetto ...						
AA0080	Contributi da Regione o Prov. Aut. (extra fondo) -						
	Risorse aggiuntive da bilancio regionale a titolo di copertura LEA						
AA0090	Contributi da Regione o Prov. Aut. (extra fondo) -	Deliberazioni di Giunta Regionale n. 136	05-feb-16	Approvazione di indicazioni all'Azienda (ai della Valle d'Aosta) ai fini della definizione dell'accordo di programma e della successiva attuazione del bilancio di previsione per il 2016 e per il triennio 2016-2018	1.820	1820	4500102
	Risorse aggiuntive da bilancio regionale a titolo di copertura extra LEA						
AA0100	Contributi da Regione o Prov. Aut. (extra fondo) - Altro:	Deliberazioni di Giunta Regionale n. 136	05-feb-16	Approvazione di indicazioni all'Azienda (ai della Valle d'Aosta) ai fini della definizione dell'accordo di programma e della successiva attuazione del bilancio di previsione per il 2016 e per il triennio 2016-2018	-	0	4500105
AA0120	Contributi da Aziende sanitarie pubbliche della Regione o Prov. Aut. (extra fondo) vincolati:						
	Progetto 1						
	Progetto ...						
AA0130	Contributi da Aziende sanitarie pubbliche (extra fondo) altro:						
AA0150	Contributi da altri soggetti pubblici (extra fondo) vincolati:						
	Progetto 1						
	Progetto ...						
AA0160	Contributi da altri soggetti pubblici (extra fondo) L.210/92:						
AA0170	Contributi da altri soggetti pubblici (extra fondo) altro:				13	13	4500106
	...						
	PER RICERCA:						
AA0190	Contributi da Ministero della Salute per ricerca corrente:						
AA0200	Contributi da Ministero della Salute per ricerca finalizzata:						
	Progetto ...						
	Progetto ...						
AA0210	Contributi da Regione ed altri soggetti pubblici per ricerca:						
AA0220	Contributi da privati per ricerca:						
AA0230	CONTRIBUTI DA PRIVATE:				140	140	
	Trattasi di contributi derivanti da soggetti privati diversi				140	140	4500110 - 4500112
	TOTALE CONTRIBUTI IN C.E. ESERCIZIO				247.953	243.599	

Tab. 44 - Dettaglio rettifica contributi in conto esercizio per destinazione ad investimenti

CODICE MOD. CE	DETTAGLIO RETTIFICA CONTRIBUTI C/ESERCIZIO PER DESTINAZIONE AD INVESTIMENTI	Contributo assegnato	Quota destinata ad investimenti	Incidenza %
AA0020	Contributi in c/esercizio da Regione o P.A. per quota F.S. regionale			
AA0060	Contributi in c/esercizio da Regione o P.A. extra fondo			
AA0110	Contributi in c/esercizio da aziende sanitarie pubbliche (extra fondo)			
AA0180	Contributi in c/esercizio per ricerca			
AA0230	Contributi in c/esercizio da privati			
	Totale			

Altre informazioni relative a contributi in conto esercizio.

Informazione	Caso presente in azienda?	Se sì, illustrare
CT01. Sono state rilevate significative variazioni rispetto all'esercizio precedente?	NO	

18. Proventi e ricavi diversi

Tab. 45 – Dettaglio ricavi per prestazioni sanitarie in mobilità

CODICE MOD. CE	DETTAGLIO RICAVI PER PRESTAZIONI SANITARIE IN MOBILITÀ	Azienda ...	Azienda ...	Azienda ...	Azienda ...	Azienda ...	Azienda ...	DATO COMPLESSIVO	TOTALE
RICAVI DA MOBILITÀ SANITARIA INTRAREGIONALE (A)									
AA0300	Prestazioni di ricovero								
AA0301	Prestazioni di specialità ambulatoriale								
AA0310	Prestazioni di psichiatria residenziale e ambulatoriale								
AA0305	Prestazioni di fisioterapia								
AA0306	Prestazioni servizi IMQ, PLS, Centri assistenza								
AA0400	Prestazioni servizi fibroscopici convenzionali								
AA0410	Prestazioni termali								
AA0420	Prestazioni trasporto ambulatorio ed elisoccorso								
AA0430	Altre prestazioni sanitarie e socio-sanitarie								
RICAVI DA MOBILITÀ SANITARIA EXTRAREGIONALE (B)									
AA0400	Prestazioni di ricovero							11.338	11.338
AA0401	Prestazioni di specialità ambulatoriale							7.821	7.821
AA0410	Prestazioni di psichiatria residenziale e ambulatoriale							1.234	1.234
AA0420	Prestazioni di fisioterapia							0	0
AA0430	Prestazioni servizi IMQ, PLS, Centri assistenza							81	81
AA0510	Prestazioni servizi fibroscopici convenzionali							47	47
AA0520	Prestazioni termali							199	199
AA0530	Prestazioni trasporto ambulatorio ed elisoccorso							32	32
AA0540	Altre prestazioni sanitarie e socio-sanitarie							1.032	1.032
AA0550	Ricavi per cessione di emocomponenti e cellule staminali							0	0
AA0560	Ricavi per differenza tariffe TUC							206	206
	TOTALE RICAVI DA MOBILITÀ (A+B)							14.338	14.338
RICAVI PER PRESTAZIONI OGGETTO DI FATTURAZIONE DIRETTA INTRAREGIONALE (C)									
								0	0
RICAVI PER PRESTAZIONI OGGETTO DI FATTURAZIONE DIRETTA EXTRAREGIONALE (D)									
								0	0
	TOTALE RICAVI PER PRESTAZIONI OGGETTO DI FATTURAZIONE DIRETTA (C+D)							0	0
TOTALE RICAVI AZIENDE REGIONE (A+C)									
TOTALE RICAVI AZIENDE EXTRA REGIONE (B+D)									
TOTALE RICAVI AZIENDE SANITARIE PUBBLICHE (A+B+C+D)									

Tab. 46 - Dettaglio ricavi e costi per prestazioni sanitarie erogate in regime di intramoenia

CODICE MOD. CE	PRESTAZIONI SANITARIE EROGATE IN REGIME DI INTRAMOENIA	Valore CE 2016	Valore CE 2015	Variazioni importo	Variazioni %
AA0680	Ricavi per prestazioni sanitarie intramoenia - Area ospedaliera	354	392	-38	-10,7%
AA0690	Ricavi per prestazioni sanitarie intramoenia - Area specialistica	2004	1840	164	8,2%
AA0700	Ricavi per prestazioni sanitarie intramoenia - Area sanità pubblica	2	2	0	0,0%
AA0710	Ricavi per prestazioni sanitarie intramoenia - Consulenze (ex art. 55 c.1 lett. c), d) ed ex art. 57-58)	396	416	-20	-5,1%
AA0720	Ricavi per prestazioni sanitarie intramoenia - Consulenze (ex art. 55 c.1 lett. c), d) ed ex art. 57-58) (Aziende sanitarie pubbliche della Regione)	0	0	0	
AA0730	Ricavi per prestazioni sanitarie intramoenia - Altro	140	138	2	1,4%
AA0740	Ricavi per prestazioni sanitarie intramoenia - Altro (Aziende sanitarie pubbliche della Regione)	0	0	0	#DIV/0!
	TOTALE RICAVI INTRAMOENIA	2896	2788	108	3,7%
BA1210	Compartecipazione al personale per att. libero professionale intramoenia - Area ospedaliera	244	266	-22	-9,0%
BA1220	Compartecipazione al personale per att. libero professionale intramoenia - Area specialistica	1687	1688	-1	-0,1%
BA1230	Compartecipazione al personale per att. libero professionale intramoenia - Area sanità pubblica	1	2	-1	-100,0%
BA1240	Compartecipazione al personale per att. libero professionale intramoenia - Consulenze (ex art. 55 c.1 lett. c), d) ed ex Art. 57-58)	300	310	-10	-3,3%
BA1260	Compartecipazione al personale per att. libero professionale intramoenia - Altro	95	101	-6	-6,3%
BA1270	Compartecipazione al personale per att. libero professionale intramoenia - Altro (Aziende sanitarie pubbliche della Regione)	0	0	0	
	TOTALE QUOTE RETROCESSE AL PERSONALE (ESCLUSO IRAP)	2327	2367	-40	-1,7%
	Indennità di esclusività medica per attività di libera professione	344	278	66	19,2%
	IRAP relativa ad attività di libera professione (intramoenia)	247	213	34	13,8%
	Costi diretti aziendali	339	339	0	0,0%
	Costi generali aziendali	21	24	-3	-14,3%
	Fondo di perequazione	167		167	
	TOTALE ALTRI COSTI INTRAMOENIA	1118	854	264	23,6%

Si rammenta, preliminarmente, che la deliberazione di Giunta Regionale n. 240 in data 20 febbraio 2015 recante "Approvazione di indicazioni all'Azienda Usl della Valle d'Aosta ai fini della definizione dell'accordo di programma e della successiva adozione del bilancio di previsione per il 2015 e per il triennio 2015/2017" aveva previsto un obiettivo specifico in materia di libera professione (obiettivo 8) denominato "Disporre di modalità contabili idonee a certificare i costi e i ricavi dell'attività libero professionale intramuraria" il cui indicatore consisteva nel determinare, costi e ricavi riferiti all'attività libero professionale intramuraria dell'anno 2014. Nel corso dell'anno 2015 l'Azienda ha altresì attivato un sistema di monitoraggio, tramite contabilità analitica, che costituisce, di fatto, contabilità separata della libera professione intramuraria, in tal modo superando un rilievo più volte posto dagli organi di controllo rispetto alle modalità di contabilizzazione dell'istituto. Proprio in ragione del venire in essere di un modello di contabilità separata, l'Azienda ha adottato nuovi criteri di determinazione dei costi generali e dei costi diretti aziendali che consentono un pieno raffronto con i dati 2015.

Opportuna spiegazione meritano i criteri di calcolo utilizzati per quanto concerne i cosiddetti "Altri costi intramoenia".

Per il calcolo dei costi diretti si è fatto riferimento al D.M. 15 aprile 1994: "Determinazione dei criteri generali per la fissazione delle tariffe delle prestazioni di assistenza specialistica, riabilitativa ed ospedaliera", di cui all'art. 3.

Le componenti di costo da considerare per il calcolo del costo standard di produzione della prestazione sono i seguenti costi diretti:

- a) il costo del personale direttamente impiegato;
- b) il costo dei materiali consumati;
- c) il costo delle apparecchiature utilizzate (manutenzione, ammortamento), (non proporzionato ad un tasso di utilizzo predeterminato a livello regionale);
- d) i costi generali dell'unità produttiva della prestazione, ossia il costo dei fattori di produzione attribuiti alla unità produttiva ma non direttamente utilizzati nella produzione della singola prestazione.

Costi generali: al fine di tenere conto dei costi di funzionamento generale della struttura di appartenenza dell'unità produttiva della prestazione, per la determinazione delle tariffe il costo standard di produzione per prestazione viene incrementato di una quota percentuale corrispondente al valore medio rilevato del rapporto tra tali costi generali aziendali e il complesso dei costi di cui al comma precedente. Questa quota è stata calcolata su base storica del 20%. Una volta calcolata la quota dei costi generali così come indicata nel decreto, sull'importo risultante è stata applicata un'ulteriore percentuale, pari al rapporto tra fatturato della Libera professione intramoenia e fatturato teorico totale delle prestazioni specialistiche, per cui il costo attribuito risulta essere il 4,01% del 20% (per un importo di 20 migliaia di euro).

Particolarmente critica e di difficilmente condivisibile sotto il profilo dell'impostazione seguita dal modello di tabella, è la voce denominata "Indennità di esclusività medica per attività di libera professione". Prima di esplicitare la posizione aziendale in merito a tale voce, si evidenziano le modalità di determinazione del costo. Il dato di costo viene calcolato sulla base delle indicazioni fornite a livello centrale (MEF) e comunicate all'Azienda dalla Sezione regionale di controllo della Corte dei Conti. Tra le varie modalità di calcolo dell'incidenza dell'istituto contrattuale, viene utilizzata, sentito

il parere del Collegio Sindacale, la modalità di calcolo di cui alla lettera D) delle istruzioni operative acquisite. Il punto essenziale è che il costo che ne deriva appare essere un costo di natura "fittizia". Il medesimo costo sarebbe infatti comunque sostenuto dall'Azienda a prescindere da qualsiasi altra considerazione. L'indennità di esclusività è infatti una indennità di natura contrattuale e pertanto decisa a livello centrale ed il costo come sopra determinato prescinde totalmente dall'esercizio e dai volumi della libera professione intramuraria. Non si comprende, pertanto, per quale ragione il dato debba essere esposto nella formulazione proposta ed in che senso possa costituire elemento da contabilizzare a costo. Questa Azienda ha inoltre esaminato, in rete, numerosi bilanci redatti da altre Aziende sanitarie e dai quali si è evidenziata una modalità, frequente, di contabilizzazione, intesa a non evidenziare tutti i costi sostenuti ed in molti il costo relativo all'indennità di esclusività medica non è stato neppure esposto.

La disamina dei bilanci di Asl della Regione Toscana evidenzia esattamente quanto sostenuto a più riprese da questa Azienda. Infatti, nella Nota Integrativa dei bilanci delle aziende toscane si legge quanto segue: "l'indennità di esclusività medica non è inserita nel computo dei costi relativi alla libera professione intramoenia, in quanto tale indennità, prevista dal CCNL, non è di per sé un costo afferente alle prestazioni sanitarie erogate in regime di intramoenia. La stessa delibera GRT Regione Toscana n. 888/2008, che detta le linee di indirizzo per l'applicazione della contabilità separata dell'attività libero professionale ambulatoriale intramuraria della dirigenza sanitaria, non comprende l'indennità di esclusività tra i costi della libera professione".

Per questa ragione si ritiene, sin da ora, che il differenziale tra ricavi e costi e pertanto il risultato economico della libera professione intramuraria debba essere depurato del valore dell'indennità di esclusività medica e si chiedono alla Regione ed agli enti di controllo di esprimersi al riguardo, anche tenuto conto dei difformi comportamenti registrati su bilanci di altre aziende nei confronti delle quali non sono stati mossi rilievi di sorta.

Sul risultato di esercizio residuo, che permane negativo ma si dimezza nella sua entità, Regione ed Azienda stanno ragionando su ogni possibile azione intesa a ridurre il predetto differenziale. Ma come spesso si è segnalato, è opinione dell'Azienda Usi che il risultato a pareggio della libera professione intramuraria possa essere considerato come un risultato a tendere ma non necessariamente raggiungibile. Si pensi, ad esempio, al caso di una fortissima contrazione della domanda di prestazioni, certamente possibile in un contesto economico quale quello attuale, fortemente depresso. E' di tutta evidenza che l'Azienda sarebbe in qualsiasi caso tenuta a sostenere i costi diretti/fissi e non potrebbe comunque compensarli con entrate sui ricavi. Quale responsabilità potrebbe, conseguentemente, riconoscersi in capo all'amministrazione per elementi, quale la contrazione della domanda, che non dipendono in via diretta dalle decisioni aziendali? Il tema merita certamente una profonda riflessione, ma da condursi con ragionevolezza, oggettività di giudizio ed anche un approfondimento di cosa accade altrove, anche allo scopo di evitare giudizi difformi a fronte di comportamenti del tutto similari.

Tab. 47 - Dettaglio rimborsi da aziende sanitarie pubbliche della Regione per acquisti di beni

DETTAGLIO RIMBORSI DA AZIENDE SANITARIE PUBBLICHE DELLA REGIONE PER ACQUISTI DI BENI	Azienda ...	Azienda ...	Azienda ...	Azienda ...	Azienda ...	Azienda ...	Azienda ...	TOTALE
Prodotti farmaceutici ed emoderivati:								
Medicinali con AIC, ad eccezione di vaccini ed emoderivati di produzione regionale								
Medicinali senza AIC								
Emoderivati di produzione regionale								
Sangue ed emocomponenti								
Dispositivi medici:								
Dispositivi medici								
Dispositivi medici impiantabili attivi								
Dispositivi medico diagnostici in vitro (IVD)								
Prodotti dietetici								
Materiali per la profilassi (vaccini)								
Prodotti chimici								
Materiali e prodotti per uso veterinario								
Altri beni e prodotti sanitari:								
...								
...								
Prodotti alimentari								
Materiali di guardaroba, di pulizia e di convivenza in genere								
Combustibili, carburanti e lubrificanti								
Supporti informatici e cancelleria								
Materiale per la manutenzione								
Altri beni e prodotti non sanitari:								
...								
...								
TOTALE								

Altre informazioni relative a proventi e ricavi diversi.

Informazione	Caso presente in azienda?	Se sì, illustrare
PR01. Sono state rilevate significative variazioni rispetto all'esercizio precedente?	NO	

19. Acquisti di beni

Tab. 48 - Dettaglio acquisti di beni da aziende sanitarie pubbliche della Regione

CODICE MOD. CE	DETTAGLIO ACQUISTI DI BENI DA AZIENDE SANITARIE PUBBLICHE DELLA REGIONE	Azienda ...	Azienda ...	Azienda ...	Azienda ...	Azienda ...	Azienda ...	Azienda ...	TOTALE
BA0030	Prodotti farmaceutici ed emoderivati:								
BA0040	Medicinali con AIC, ad eccezione di vaccini ed emoderivati di produzione regionale								
BA0050	Medicinali senza AIC								
BA0060	Emoderivati di produzione regionale								
BA0070	Sangue ed emocomponenti								
BA0210	Dispositivi medici:								
BA0220	Dispositivi medici								
BA0230	Dispositivi medici impiantabili attivi								
BA0240	Dispositivi medico diagnostici in vitro (IVD)								
BA0250	Prodotti dietetici								
BA0260	Materiali per la profilassi (vaccini)								
BA0270	Prodotti chimici								
BA0280	Materiali e prodotti per uso veterinario								
BA0290	Altri beni e prodotti sanitari:								
	...								
	...								
BA0320	Prodotti alimentari								
BA0330	Materiali di guardaroba, di pulizia e di convivenza in genere								
BA0340	Combustibili, carburanti e lubrificanti								
BA0350	Supporti informatici e cancelleria								
BA0360	Materiale per la manutenzione								
BA0370	Altri beni e prodotti non sanitari:								
	...								
	...								
	TOTALE								

AB01 - Acquisti di beni

AB01 - NO	Ciascuna tipologia di bene, compreso nelle voci relative agli acquisti di beni sanitari e non sanitari, è monitorata attraverso il sistema gestionale del magazzino, che rileva ogni tipologia di movimento, in entrata e in uscita.
------------------	--

Altre informazioni relative agli acquisti di beni

Informazione	Caso presente in azienda?	pre- in	Se sì, illustrare
AB02. Sono stati rilevati costi per acquisto di beni da altre Aziende Sanitarie della Regione? Se sì, di quali tipologie di beni si tratta?	NO		
AB03. Sono state rilevate significative variazioni rispetto all'esercizio precedente?	NO		

9. Acquisti di servizi

Tab. 49 - Dettaglio acquisti di servizi sanitari in mobilità

CODICE BUD. CE	DETTAGLIO ACQUISTI DI SERVIZI SANITARI IN MOBILITA'	Azienda	Azienda	Azienda	Azienda	Azienda	Azienda	Dati complessivi	TOTALE
COSTI DA MOBILITA' SANITARIA BIRAGIONALE (A)									
BA0470	Acquisti servizi sanitari per regione di base								
BA0510	Acquisti servizi sanitari per farmaceutica								
BA0540	Acquisti servizi sanitari per assistenza specialistica ambulatoriale								
BA0550	Acquisti servizi sanitari per assistenza ospedaliera								
BA0710	Acquisti servizi sanitari per assistenza integrativa								
BA0760	Acquisti servizi sanitari per assistenza protesica								
BA0810	Acquisti servizi sanitari per assistenza ospedaliera								
BA0910	Acquisti prestazioni di medicina residenziale e semi-residenziale								
BA0970	Acquisti prestazioni di distribuzione farmaci Via F								
BA1040	Acquisti prestazioni farmaci in convenzione								
BA1100	Acquisti prestazioni trasporto sanitario								
BA1150	Acquisti prestazioni Socio-Sanitarie a rilevanza sanitaria								
COSTI DA MOBILITA' SANITARIA EXTRAREGIONALE (B)									
BA0990	Acquisti da pubblico (aziende sanitarie pubbliche extraregionali-beni sanitari)							187	187
BA0480	Acquisti servizi sanitari per regione di base							107	107
BA0520	Acquisti servizi sanitari per farmaceutica							247	247
BA0560	Acquisti servizi sanitari per assistenza specialistica ambulatoriale							2.771	2.771
BA0730	Acquisti servizi sanitari per assistenza integrativa							-	-
BA0780	Acquisti servizi sanitari per assistenza protesica							-	-
BA0830	Acquisti servizi sanitari per assistenza ospedaliera							-	-
BA0960	Acquisti prestazioni di distribuzione farmaci e Via F							15.620	15.620
BA1060	Acquisti prestazioni farmaci in convenzione							1.247	1.247
BA1120	Acquisti prestazioni trasporto sanitario							179	179
								194	194
	TOTALE COSTI DA MOBILITA' (A+B)							20.653	20.653
COSTI PER PRESTAZIONI OGGETTO DI FATTURAZIONE DIRETTA BIRAGIONALE (C)									
								0	0
COSTI PER PREST. OGGETTO DI FATTUR. DIRETTA EXTRAREGIONALE (D)									
								0	0
	TOTALE COSTI PER PREST. OGGETTO DI FATTURAZ. DIRETTA (C+D)							0	0
	TOTALE COSTI AZIENDA REGIONE (A+C)							0	0
	TOTALE COSTI AZIENDA EXTRA REGIONE (B+D)							20.653	20.653
	TOTALE COSTI AZIENDE SANITARIE PUBBLICHE (A+B+C+D)							20.653	20.653

Per quanto concerne la mobilità sanitaria, a decorrere dall'esercizio 2013 i relativi oneri sono sostenuti dall'Azienda Usl, che vi provvede con le risorse trasferite nell'ambito del finanziamento ordinario corrente che costituiscono vincolo per l'Azienda al fine della liquidazione al Fondo Sanitario Nazionale dell'importo annuale comunicato dalla struttura regionale dell'Assessorato sanità, salute e politiche sociali. E' opportuno precisare che il dato contabile iscritto a conto economico rappresenta, per ragioni tecniche determinate dalla determinazione definitiva dei saldi a livello di Stato - Regioni, la fotografia dei dati relativi, di norma, a due esercizi precedenti.

La copertura del saldo negativo di mobilità sanitaria per l'anno 2016 è stata inizialmente definita dall'Amministrazione regionale con nota prot. 12439 in data 05/04/2017 che da ultimo individua ed anzi conferma un principio di fondo, ove esplicitamente afferma che " ... omissis Resta inteso che, ai sensi della normativa statale e regionale vigente, le voci relative alla mobilità sanitaria interregionale da iscrivere nel bilancio aziendale afferiscono ad una situazione creditoria o debitoria della Regione nei confronti dello Stato a fronte della quale codesta Azienda ha titolo - nel bilancio di previsione - per iscrivere rispettivamente un debito ed un credito nei confronti della Regione stessa - ... omissis ..." Per effetto di una tale affermazione la Regione conferma, di fatto, il principio generale secondo il quale la copertura del saldo negativo di mobilità è definita da finanziamento specifico in conto mobilità e che pur in assenza di specifico finanziamento, l'Azienda Usl ha pieno titolo all'iscrizione a bilancio di un credito nei confronti del finanziatore. Per l'esercizio 2016 il valore del credito

verso Regione iscritto a bilancio ammontava, per effetto dell'applicazione della predetta nota, a complessivi euro 9.313.688.

Successivamente, con deliberazione di Giunta Regionale n. 1126 in data 21/08/2017 recante "Determinazioni in ordine alla copertura degli oneri di mobilità sanitaria 2016 e triennio 2017-2019 e modificazione alle deliberazioni della Giunta Regionale n. 55/2017 e 539/2017", l'Amministrazione regionale ha previsto una diversa modalità di copertura del saldo negativo di mobilità sanitaria secondo le indicazioni contenute all'interno del predetto provvedimento. Sulla base dell'atto, il saldo negativo di mobilità per l'anno 2016 trova copertura, tenuto conto delle disposizioni di cui alla L.R. n. 12 del 4/08/2017, recante "Secondo provvedimento di variazione al bilancio di previsione finanziario della Regione per il triennio 2017/2019, ed in particolare l'art. 5 rubricato (finanziamento degli oneri per la mobilità sanitaria), che prevede: "gli oneri per la mobilità sanitaria relativi all'anno 2016, determinati in euro 9.340.000, trovano copertura per la parte eccedente l'importo di euro 5.540.000, già trasferito al bilancio dell'Azienda regionale Usl della Valle d'Aosta, nelle risorse già stanziare ai sensi dell'art. 14, comma 2 della L.R. 24/2016 per l'anno 2017, all'uopo incrementate di euro 1.300.000. Gli oneri per la mobilità sanitaria relativi all'anno 2017 stimati in euro 8.500.000 trovano copertura nelle risorse già stanziare ai sensi dell'art. 14 comma 2 della L.R. 24/2016 per l'annualità 2018. Gli oneri per la mobilità sanitaria relativi all'anno 2018, stimati in euro 8.500.000, trovano copertura nelle risorse già stanziare ai sensi dell'art. 14 comma 2 della L.R. 24/2016 per l'annualità 2019".

Tab. 50 – Dettaglio acquisti sanitari I parte

CODICE MOD. CE	DETTAGLIO ACQUISTI DI SERVIZI SANITARI	Valore CE al 31/12/2016	Valore CE al 31/12/2015	Variazioni importo	Variazioni %	
	ACQUISTI DI SERVIZI SANITARI - MEDICINA DI BASE	15.742	16.196	-	424	-2,6
BA0420	- da convenzione	15.742	16.166	-	424	-2,6
BA0430	Costi per assistenza MAG	3.951	3.259	-	388	-3,9
BA0440	Costi per assistenza PLS	1.915	1.970	-	55	-2,8
BA0450	Costi per assistenza Continuità assistenziale	2.022	2.089	-	58	-2,8
BA0460	Altro (medicina dei servizi, psicologi, medici 118, ecc)	2.747	2.750	-	3	-0,1
BA0470	- da pubblico (Aziende sanitarie pubbliche della Regione) - Mobilità intraregionale	0	0	-	-	-
BA0480	- da pubblico (Aziende sanitarie pubbliche Extraregione) - Mobilità extraregionale	107	107	-	-	-
	ACQUISTI DI SERVIZI SANITARI - FARMACI E FARMACI	16.673	17.667	-	1.294	-7,2
BA0500	- da convenzione	16.326	17.420	-	1.294	-7,3
BA0510	- da pubblico (Aziende sanitarie pubbliche della Regione) - Mobilità intraregionale	0	0	-	-	-
BA0520	- da pubblico (Extraregione)	247	247	-	-	-
	ACQUISTI DI SERVIZI SANITARI PER ASSISTENZA SPECIALISTICA AMBULATORIALE	4.805	4.148	-	144	-3,5
BA0540	- da pubblico (Aziende sanitarie pubbliche della Regione)	0	0	-	-	-
BA0550	- da pubblico (altri soggetti pubbl della Regione)	0	0	-	-	-
BA0560	- da pubblico (Extraregione)	2.771	2.771	-	-	-
BA0570	- da privato (Medici SUVA)	951	949	-	2	0,2
BA0580	- da privato	283	479	-	146	-34,0
BA0590	Servizi sanitari per assistenza specialistica da IRCCS privati e Policlinici privati	0	0	-	-	-
BA0600	Servizi sanitari per assistenza specialistica da Ospedali Classificati privati	0	0	-	-	-
BA0610	Servizi sanitari per assistenza specialistica da Case di Cura private	0	0	-	-	-
BA0620	Servizi sanitari per assistenza specialistica da altri privati	283	429	-	146	-34,0
BA0630	- da privato per cittadini non residenti - Extraregione (mobilità attiva in compensazione)	0	0	-	-	-
	ACQUISTI DI SERVIZI SANITARI PER ASSISTENZA RIABILITATIVA	4.265	4.512	-	527	-11,0
BA0650	- da pubblico (Aziende sanitarie pubbliche della Regione)	0	0	-	-	-
BA0660	- da pubblico (altri soggetti pubbl della Regione)	0	0	-	-	-
BA0670	- da pubblico (Extraregione) non soggetti a compensazione	0	0	-	-	-
BA0680	- da privato (intraregionale)	3.865	4.195	-	328	-7,8
BA0690	- da privato (extraregionale)	417	515	-	198	-32,3
	ACQUISTI DI SERVIZI SANITARI PER ASSISTENZA INTEGRATIVA	2.020	2.020	-	-	0,0
BA0710	- da pubblico (Aziende sanitarie pubbliche della Regione)	0	0	-	-	-
BA0720	- da pubblico (altri soggetti pubbl della Regione)	0	0	-	-	-
BA0730	- da pubblico (Extraregione)	0	0	-	-	-
BA0740	- da privato	2.020	2.020	-	-	0,0
	ACQUISTI DI SERVIZI SANITARI PER ASSISTENZA PROTETTIVA	1.048	1.089	-	41	-3,8
BA0760	- da pubblico (Aziende sanitarie pubbliche della Regione)	-	-	-	-	-
BA0770	- da pubblico (altri soggetti pubbl della Regione)	-	-	-	-	-
BA0780	- da pubblico (Extraregione)	-	-	-	-	-
BA0790	- da privato	1.048	1.089	-	41	-3,8
	ACQUISTI DI SERVIZI SANITARI PER ASSISTENZA OSPEDALIERA	22.883	22.463	-	320	1,5
BA0810	- da pubblico (Aziende sanitarie pubbliche della Regione)	-	-	-	-	-
BA0820	- da pubblico (altri soggetti pubbl della Regione)	-	-	-	-	-
BA0830	- da pubblico (Extraregione)	15.819	15.819	-	-	-
BA0840	- da privato	7.064	6.734	-	330	4,9
BA0850	Servizi sanitari per assistenza ospedaliera da IRCCS privati e Policlinici privati	-	-	-	-	-
BA0860	Servizi sanitari per assistenza ospedaliera da Ospedali Classificati privati	-	-	-	-	-
BA0870	Servizi sanitari per assistenza ospedaliera da Case di Cura private	7.064	6.734	-	330	4,9
BA0880	Servizi sanitari per assistenza ospedaliera da altri privati	-	-	-	-	-
BA0890	- da privato per cittadini non residenti - Extraregione (mobilità attiva in compensazione)	-	-	-	-	-
	ACQUISTI PRESTAZIONI DI PSICHIATRIA RESIDENZIALE E SEMI RESIDENZIALE	4.648	4.517	-	101	2,2
BA0910	- da pubblico (Aziende sanitarie pubbliche della Regione)	-	-	-	-	-
BA0920	- da pubblico (altri soggetti pubbl della Regione)	-	-	-	-	-
BA0930	- da pubblico (Extraregione) - non soggette a compensazione	-	-	-	-	-
BA0940	- da privato (intraregionale)	3.315	3.352	-	37	-1,1
BA0950	- da privato (extraregionale)	1.303	1.165	-	130	11,0
	ACQUISTI PRESTAZIONI DI DISTRIBUZIONE FARMACI FILE F	1.892	1.855	-	37	2,0
BA0970	- da pubblico (Aziende sanitarie pubbliche della Regione) - Mobilità intraregionale	-	-	-	-	-
BA0980	- da pubblico (altri soggetti pubbl della Regione)	-	-	-	-	-
BA0990	- da pubblico (Extraregione)	1.247	1.247	-	-	-
BA1000	- da privato (intraregionale)	645	608	-	37	6,1
BA1010	- da privato (extraregionale)	-	-	-	-	-
BA1020	- da privato per cittadini non residenti - Extraregione (mobilità attiva in compensazione)	-	-	-	-	-
	ACQUISTI PRESTAZIONI TERMALI IN CONVENZIONE	206	210	-	5	-2,4
BA1040	- da pubblico (Aziende sanitarie pubbliche della Regione) - Mobilità intraregionale	-	-	-	-	-
BA1050	- da pubblico (altri soggetti pubbl della Regione)	-	-	-	-	-
BA1060	- da pubblico (Extraregione)	170	170	-	-	-
BA1070	- da privato	35	40	-	5	-12,5
BA1080	- da privato per cittadini non residenti - Extraregione (mobilità attiva in compensazione)	-	-	-	-	-

Tab. 51 - Dettaglio acquisti di servizi sanitari - Il parte

CODICE MOD. CE	DETTAGLIO ACQUISTI DI SERVIZI SANITARI	Valore CE al 31/12/2016	Valore CE al 31/12/2015	Variazioni importo	Variazioni %
	ACQUISTI PRESTAZIONI DI TRASPORTO SANITARIO	854	870	-16	-1,8
BA1100	- da pubblico (Aziende sanitarie pubbliche della Regione) - Mobilità intraregionale	0	0	0	
BA1110	- da pubblico (altri soggetti pubbl. della Regione)	0	0	0	
BA1120	- da pubblico (Extraregione)	104	104	0	
BA1130	- da privato	750	766	-16	-2,1
	ACQUISTI PRESTAZIONI SOCIO-SANITARIE A RILEVANZA SANITARIA	0	0	0	0
BA1150	- da pubblico (Aziende sanitarie pubbliche della Regione) - Mobilità intraregionale	0	0	0	
BA1160	- da pubblico (altri soggetti pubblici della Regione)	0	0	0	
BA1170	- da pubblico (Extraregione) non soggette a compensazione	0	0	0	
BA1180	- da privato (intraregionale)	0	0	0	
BA1190	- da privato (extraregionale)	0	0	0	
	COMPARTICIPAZIONE AL PERSONALE PER ATT. LIBERO-PROF. (INTRAMOENIA)	2.494	2.527	-33	-1,3
	RIMBORSI ASSEGNI E CONTRIBUTI SANITARI	1.343	1.526	-183	-12,0
BA1290	Contributi ad associazioni di volontariato	1.029	1.076	-47	
BA1300	Rimborsi per cure all'estero	15	164	-149	
BA1310	Contributi a società partecipate e/o enti dipendenti della Regione	-	-	0	
BA1320	Contributo Legge 210/92	-	-	0	
BA1330	Altri rimborsi, assegni e contributi	299	286	13	4,5
BA1340	Rimborsi, assegni e contributi v/Aziende sanitarie pubbliche della Regione	-	-	0	
	CONSULENZE, COLLABORAZIONI, INTERINALE, ALTRE PRESTAZIONI DI LAVORO SANITARIE E SOCIOSANITARIE	4.327	5.344	-1017	-19,0
BA1360	Consulenze sanitarie e sociosan. da Aziende sanitarie pubbliche della Regione	0	0	0	
BA1370	Consulenze sanitarie e sociosan. da terzi - Altri soggetti pubblici	0	0	0	
BA1380	Consulenze, Collaborazioni, Interinale e altre prestazioni di lavoro sanitarie e socios. da privato	4.327	5.344	-1017	-19,0
BA1390	Consulenze sanitarie da privato - articolo 55, comma 2, CCNL 8 giugno 2000	-	-	0	
BA1400	Altre consulenze sanitarie e sociosanitarie da privato	-	-	0	
BA1410	Collaborazioni coordinate e continuative sanitarie e socios. da privato	-	-	0	
BA1420	Indennità a personale universitario - area sanitaria	-	-	0	
BA1430	Lavoro interinale - area sanitaria	2.703	3.531	-828	-23,4
BA1440	Altre collaborazioni e prestazioni di lavoro - area sanitaria	1.624	1.813	-189	-10,4
BA1450	Rimborso oneri stipendiali del personale sanitario in comando	0	0	0	0
BA1460	Rimborso oneri stipendiali personale sanitario in comando da Aziende sanitarie pubbliche della Regione	0	0	0	0
BA1470	Rimborso oneri stipendiali personale sanitario in comando da Regioni, soggetti pubblici e da Università	0	0	0	0
BA1480	Rimborso oneri stipendiali personale sanitario in comando da aziende di altre Regioni (Extraregione)	0	0	0	0
	ALTRI SERVIZI SANITARI E SOCIOSANITARI A RILEVANZA SANITARIA	3.989	4.485	-496	-11,1
BA1500	Altri servizi sanitari e sociosanitari a rilevanza sanitaria da pubblico - Aziende sanitarie pubbliche della Regione	-	-	0	
BA1510	Altri servizi sanitari e sociosanitari a rilevanza sanitaria da pubblico - Altri soggetti pubblici della Regione	671	690	-19	-2,8
BA1520	Altri servizi sanitari e sociosanitari a rilevanza sanitaria da pubblico (Extraregione)	776	903	-127	-14,1
BA1530	Altri servizi sanitari da privato	2.542	2.892	-350	-12,1
BA1540	Costi per servizi sanitari - Mobilità internazionale passiva	-	-	0	
BA1550	COSTI PER DIFFERENZIALE TARIFFE TUC	0	0	0	0
	TOTALE	13.007	14.752	-1.745	-11,8

Tab. 52 - Dettaglio acquisti di servizi sanitari da privato

dettaglio acquisti di servizi non sanitari - da privato							
	FORMET N.	partita contabile fiscale	spiegazione di prestazione	anno competenza	importo liquidato/verificato	importo rilevato in conti	importo base di credito
						addebito	addebito
CENTRO RIABILITATIVO A.I.S.M. VALLE D'AOSTA	2226/0124	361250000	spiegazione di prestazione prestazioni di riabilitazione	2015	43.384,00	43.384,00	
CSI SRL IMPERISCALE	32015	300111001	esecuzioni fisiofisioterapiche per patologie acute della sezione della anca	2014	278.081,42	278.081,42	
CSI SRL IMPERISCALE	32015	300111001	consulenza terapeutica per diabete	2014	119.581,85	119.581,85	
CSI SRL IMPERISCALE	32015	300111001	consulenza terapeutica per diabete	2014	453.748,87	453.748,87	
AMP KATHAROS OPTIC SRL	7026	300111001	prestazioni di riabilitazione	2014	746.388,75	746.388,75	
ISTITUTO RADIOLOGICO VALDO STAMO SRL	2096	300111001	prestazioni di radiodiagnostica	2014	242.161,29	242.161,29	
ISTITUTO RADIOLOGICO VALDO STAMO SRL	2096	300111001	prestazioni di radiodiagnostica	2014	435.031,50	435.031,50	
TECHNOS MEDICA SRL	2729	210801001	prestazioni di radiodiagnostica, riabilitazione magistrali	2014	22.289,62	22.289,62	
TECHNOS MEDICA SRL	2729	210801001	ESAMI DI ECOGRAFIA OSTEOARTICOLARE E DI MRI MEDICOLOGICHE (MCA, SPINA, MEMBRI CONTRASTO E LOMBOCRANII)	2014			
ISAV SPA	2548	310209001	PRESTAZIONI CONSULTAZIONE UTENTI REGIONALI, PRESTAZIONI CHIRURGIA ORTOPEDICA (UTENTI) ESATUO E PRESTAZIONI SCLEROSI (UTENTI) ESTRANIERI	2014	6.842.295,76	7.080.809,00	
ISAV SPA	2548	310209001	prestazioni di radiodiagnostica	2014			
ISAV SPA	2548	310209001	prestazioni di radiodiagnostica	2014			
ISAV SPA	2548	310209001	prestazioni di radiodiagnostica	2014			
SOCIETA' COOPERATIVA AOSTA SERVIZI ANI	2674	310901001	cure per le malati della mente	2014			
SOCIETA' COOPERATIVA AOSTA SERVIZI ANI	2674	310902001	consulenza terapeutica per diabete	2014			
SOCIETA' COOPERATIVA AOSTA SERVIZI ANI ARI EN CHL S.C.S.	2674	310404001	gruppi appuntamenti centro diabete aosta	2014	418.171,52	418.171,52	
AMC EN CHL S.C.S.	1587	310501001	radiodiagnostica post-terapia	2014			
ETS AOSTA COOPERATIVA SOCIALE	1607	310311001	consulenza terapeutica/aggiornamento corsi diabetici (diurna)	2014	1.278.580,83	1.278.580,83	
ETS AOSTA COOPERATIVA SOCIALE	1607	310311001	consulenza terapeutica/aggiornamento corsi diabetici (serali)	2014	338.998,88	338.998,88	
ETS AOSTA COOPERATIVA SOCIALE	1607	310311001	consulenza terapeutica (diurna)	2014	108.451,21	108.451,21	
COOPERATIVA SOCIALE L'ESPRIT A L'UNIVERS	8456	300103001	servizio di assistenza socio-educativa per utenti con patologie psichiatriche	2014	164.433,50	164.433,50	
COOPERATIVA SOCIALE L'ESPRIT A L'UNIVERS	8456	300103001	servizio di assistenza socio-educativa per utenti con patologie psichiatriche	2014	222.178,80	222.178,80	
SOCIETA' SOCIUMED SRL	1607	310702001	consulenza terapeutica/aggiornamento corsi diabetici (post-terapia) (diurna)	2014			
SOCIETA' SOCIUMED SRL	1607	310702001	consulenza terapeutica/aggiornamento corsi diabetici (post-terapia) (serali)	2014			
SAVANI ONLUS	1154	300101001	consulenza pediatrica diabetica	2014	286.429,55	286.429,55	
TRATTI DURBIN	1154	300101001	consulenza pediatrica diabetica	2014			
ROBIGNON DE VIE COOP ONLUS	48	300101001	servizio residenziale	2014	402.595,36	402.595,36	
ROBIGNON DE VIE COOP ONLUS	48	300101001	servizio residenziale socio-educativo	2014	115.507,73	115.507,73	
ROBIGNON DE VIE COOP ONLUS	48	300101001	servizio semi-residenziale	2014	646,59	646,59	
ROBIGNON DE VIE COOP ONLUS	48	300101001	"UNIC" PROSEGUIMENTO PER AMPLIAMENTO DEL TRIALOGICO PER PREVENZIONE DELLE BRADITI	2014			
SOC. COOP. SOCIALE LA SVOLTA LE VISIAGE COOPERATIVA SOCIALE ENSEMBLE	2421	300102001	servizio residenziale di assistenza domiciliare	2014	307.136,87	307.136,87	
SPAVI SRL	2420	311202001	gruppi appuntamenti centro diabete aosta	2014	118.334,30	121.329,20	
CASA IN RIPOSO 40 ET 41/2	80	301401001	servizio di assistenza domiciliare	2014			
CASA IN RIPOSO 40 ET 41/2	80	301401001	servizio di assistenza domiciliare	2014	134.226,76	144.224,23	
CASA IN RIPOSO 40 ET 41/2	80	301401001	servizio di assistenza domiciliare	2014	1.225.151,30	1.227.153,30	
TOTALE					13.132.089,58	14.088.803,82	

Altre informazioni relative a proventi e ricavi diversi.

Informazione	Caso presente azienda?	pre in	Se sì, illustrare
AS01. Sono state rilevate significative variazioni rispetto all'esercizio precedente?	NO		

AS02 - Costi per prestazioni sanitarie da privato

AS02 - NO	Nell'esercizio non sono stati rilevati disallineamenti tra valore fatturato dalla struttura privata e valore di budget autorizzato.
-----------	---

AS03 - Consulenze, Collaborazioni, Interinale e altre prestazioni di lavoro sanitarie e sociosanitarie

AS03 - SI	Nell'esercizio sono stati rilevati costi per consulenze, collaborazioni, interinale e altre prestazioni di lavoro sanitarie e sociosanitarie relativamente a prestazioni diverse (medici, veterinari, infermieri ecc.). Le prestazioni sono state rese sia in forma individuale da soggetti che hanno operato in regime di lavoro autonomo (nelle varie accezioni afferenti alla tipologia del lavoro autonomo - libero professionisti con partita IVA - Co.Co.Co. ecc.) nonché tramite agenzia di lavoro interinale che ha fornito personale diverso nel corso dell'anno.
------------------	--

Tab. 53 - Dettaglio acquisti di servizi non sanitari

CODICE MOD. CE	DETTAGLIO ACQUISTI DI SERVIZI NON SANITARI	Valore CE al 31/12/2016	Valore CE al 31/12/2015	Variazioni importo	Variazioni %
	SERVIZI NON SANITARI	11.963	12.607	-644	-5,1
BA1580	Lavanderia	1.311	1.427	-116	-8,1
BA1590	Pulizia	2.657	2.715	-58	-2,1
BA1600	Mensa	2.595	2.828	-231	-8,2
BA1610	Riscaldamento	-	-	0	
BA1620	Servizi di assistenza in informatica	250	243	7	2,9
BA1630	Servizi trasporti (non sanitari)	29	95	-66	-69,5
BA1640	Smaltimento rifiuti	789	820	-31	-3,8
BA1650	UtENZE telefoniche	674	828	-154	-18,6
BA1660	UtENZE elettricità	1.220	1.302	-82	-6,3
BA1670	Altre utenze	308	245	63	25,7
BA1680	Premi di assicurazione	1.748	1.762	-14	-0,8
BA1720	Altri servizi non sanitari da pubblico (Aziende sanitarie pubbliche della Regione)	0	0	0	
BA1730	Altri servizi non sanitari da altri soggetti pubblici	0	0	0	
BA1740	Altri servizi non sanitari da privato	382	344	38	11,0
	CONSULENZE, COLLABORAZIONI, INTERINALE, ALTRE PRESTAZIONI DI LAVORO NON SANITARIE	4.371	5.069	-698	-13,8
BA1760	Consulenze non sanitarie da Aziende sanitarie pubbliche della Regione	0	0	0	
BA1770	Consulenze non sanitarie da Terzi - Altri soggetti pubblici	0	0	0	
BA1780	Consulenze, Collaborazioni, Interinale e altre prestazioni di lavoro non sanitarie da privato	4.371	5.069	-698	-13,8
BA1790	Consulenze non sanitarie da privato	110	192	-82	-42,7
BA1800	Collaborazioni coordinate e continuative non sanitarie da privato	-	-	0	
BA1810	Indennità a personale universitario - area non sanitaria	-	-	0	
BA1820	Lavoro interinale - area non sanitaria	4.217	4.842	-625	-12,9
BA1830	Altre collaborazioni e prestazioni di lavoro - area non sanitaria	44	35	9	25,7
BA1840	Rimborso oneri stipendiali del personale non sanitario in comando	-	-	0	
BA1850	Rimborso oneri stipendiali personale non sanitario in comando da Aziende sanitarie pubbliche della Regione	-	-	0	
BA1860	Rimborso oneri stipendiali personale non sanitario in comando da Regione, soggetti pubblici e da Università	-	-	0	
BA1870	Rimborso oneri stipendiali personale non sanitario in comando da aziende di altre Regioni (Extraregione)	-	-	0	
	FORMAZIONE	497	540	-43	-8,0
BA1890	Formazione (esternalizzata e non) da pubblico	-	-	0	
BA1900	Formazione (esternalizzata e non) da privato	497	540	-43	-8,0
	TOTALE	16.831	18.216	-1385	-7,6

AS04 - Consulenze, Collaborazioni, Interinale e altre prestazioni di lavoro non sanitarie

AS04 - SI	Nell'esercizio sono stati rilevati costi per consulenze, collaborazioni, interinale e altre prestazioni di lavoro non sanitario. Le prestazioni sono state rese sia in forma individuale da soggetti che hanno operato in regime di lavoro autonomo (nelle varie accezioni afferenti alla tipologia del lavoro autonomo - libero professionisti con partita IVA - Co.Co.Co. ecc) nonché tramite agenzia di lavoro interinale che ha fornito personale diverso nel corso dell'anno.
------------------	--

AS05 -Manutenzioni e riparazioni

Illustrare i criteri adottati per distinguere tra manutenzioni ordinarie e incrementative: in linea generale il criterio utilizzato si fonda sulla distinzione tra manutenzione che si limita a mantenere l'efficienza del bene (manutenzione ordinaria da spersarsi a bilancio corrente) e manutenzione in grado di accrescere il valore del bene (che comporta iscrizione del movimento contabile in stato patrimoniale) con conseguente ammortamento della posta contabile e sterilizzazione tramite utilizzo dei contributi regionali iscritti a patrimonio netto.

Tab. 54 - Dettaglio manutenzioni e riparazioni

CODICE MOD. CE	DETTAGLIO MANUTENZIONI E RIPARAZIONI	Valore CE al 31/12/2016	Valore CE al 31/12/2015	Variazioni importo	Variazioni %	
BA1920	Manutenzione e riparazione ai fabbricati e loro pertinenze	614	617	-	3	-0,5
BA1930	Manutenzione e riparazione agli impianti e macchinari	118	134	-	16	-11,9
BA1940	Manutenzione e riparazione alle attrezzature sanitarie e scientifiche	2.117	2.289	-	172	-7,5
BA1950	Manutenzione e riparazione ai mobili e arredi	-	-	-	-	-
BA1960	Manutenzione e riparazione agli automezzi	154	117	-	37	31,6
BA1970	Altre manutenzioni e riparazioni	2.463	2.428	-	35	1,4
BA1980	Manutenzioni e riparazioni da Aziende sanitarie pubbliche della Regione	-	-	-	-	-
	TOTALE	5.466	5.585	-	119	-2,2%

Tab. 55 - Dettaglio costi per contratti multiservizio

CODICE MOD. CE	DETTAGLIO COSTI PER CONTRATTI MULTISERVIZIO (GLOBAL SERVICE)	Valore CE al 31/12/ x	TIPOLOGIA DI CONTRATTO		% di incidenza multiservizio
			Multiservizio	Altro	
BA1580	Lavanderia				
BA1590	Pulizia				
BA1600	Mensa				
BA1610	Riscaldamento				
BA1620	Servizi di assistenza informatica				
BA1630	Servizi trasporti (non sanitari)				
BA1640	Smaltimento rifiuti				
BA1650	Utenze telefoniche				
BA1660	Utenze elettricità				
BA1670	Altre utenze				
BA1680	Premi di assicurazione				
BA1720	Altri servizi non sanitari da pubblico (Aziende sanitarie pubbliche della Regione):				
	...				
	...				
BA1730	Altri servizi non sanitari da altri soggetti pubblici:				
	...				
	...				
BA1740	Altri servizi non sanitari da privato:				
	...				
	...				
BA1890	Formazione (esternalizzata e non) da pubblico				
BA1900	Formazione (esternalizzata e non) da privato				
BA1910	Manutenzione e riparazione (ordinaria esternalizzata):				
BA1920	Manutenzione e riparazione ai fabbricati e loro pertinenze				
BA1930	Manutenzione e riparazione agli impianti e macchinari				
BA1940	Manutenzione e riparazione alle attrezzature sanitarie e scientifiche				
BA1950	Manutenzione e riparazione ai mobili e arredi				
BA1960	Manutenzione e riparazione agli automezzi				
BA1970	Altre manutenzioni e riparazioni				
BA1980	Manutenzioni e riparazioni da Aziende sanitarie pubbliche della Regione				
	TOTALE				

21. Costi del personale

Tab. 56 – Costi del personale – Ruolo sanitario

CODICE MOD. CE	COSTI DEL PERSONALE	Valore CE al 31/12/2016	Valore CE al 31/12/2015	Variazioni importo	Variazioni %
BA2090	PERSONALE DEL RUOLO SANITARIO	86.190	85.747	443	0,5%
BA2100	Costo del personale dirigente ruolo sanitario	45.031	45.553	- 522	-1,2%
BA2110	Costo del personale dirigente medico	41.027	41.469	- 442	-1,1%
BA2120	Costo del personale dirigente medico - tempo indeterminato e determinato	41.027	41.469	- 442	-1,1%
	Voci di costo a carattere stipendiale	20.488	21.083	- 595	-2,9%
	Retribuzione di posizione	6.564	6.564	-	0,0%
	Indennità di risultato	2.409	2.409	-	0,0%
	Altro trattamento accessorio	2.537	2.538	- 1	0,0%
	Oneri sociali su retribuzione	8.532	8.633	- 101	-1,2%
	Altri oneri per il personale	497	242	255	51,3%
BA2140	Costo del personale dirigente medico - altro	-	-	-	-
BA2150	Costo del personale dirigente non medico	4.004	4.084	- 80	-2,0%
BA2160	Costo del personale dirigente non medico - tempo indeterminato determinato	4.004	4.084	- 80	-2,0%
	Voci di costo a carattere stipendiale	2.074	2.143	- 69	-3,3%
	Retribuzione di posizione	449	441	8	1,8%
	Indennità di risultato	460	460	-	0,0%
	Altro trattamento accessorio	174	174	-	0,0%
	Oneri sociali su retribuzione	847	866	- 19	-2,2%
	Altri oneri per il personale	-	-	-	-
BA2180	Costo del personale dirigente non medico - altro	-	-	-	-
BA2190	Costo del personale comparto ruolo sanitario	41.159	40.194	965	2,3%
BA2200	Costo del personale comparto ruolo sanitario - tempo indeterminato	41.159	40.194	965	2,3%
	Voci di costo a carattere stipendiale	28.080	27.309	771	2,7%
	Straordinario e indennità personale e altro trattamento accessorio	1.981	1.981	-	0,0%
	Retribuzione per produttività personale	2.367	2.367	-	0,0%
	Oneri sociali su retribuzione	8.721	8.511	210	2,4%
	Altri oneri per il personale	10	26	- 16	-
BA2220	Costo del personale comparto ruolo sanitario - altro	-	-	-	-

Tab.57 - Costi del personale - ruolo professionale

CODICE MOD. CE	COSTI DEL PERSONALE	Valore CE al 31/12/2016	Valore CE al 31/12/2015	Variazioni importo	Variazioni %
BA2230	PERSONALE DEL RUOLO PROFESSIONALE	352	375	- 23	-6,5%
BA2240	Costo del personale dirigente ruolo professionale	309	332	- 23	-7,4%
BA2250	Costo del personale dirigente ruolo professionale - tempo indeterminato e determinato	309	332	- 23	-7,4%
	Voci di costo a carattere stipendiale	131	130	1	0,8%
	Retribuzione di posizione	86	86	-	0,0%
	Indennità di risultato	18	37	- 19	-105,6%
	Altro trattamento accessorio	12	12	-	0,0%
	Oneri sociali su retribuzione	62	66	- 4	-6,5%
	Altri oneri per il personale	-	1	- 1	-
BA2270	Costo del personale dirigente ruolo professionale - altro	-	-	-	-
BA2280	Costo del personale comparto ruolo professionale	43	43	-	0,0%
BA2290	Costo del personale comparto ruolo professionale - tempo indeterminato	43	43	-	0,0%
	Voci di costo a carattere stipendiale	29	29	-	0,0%
	Straordinario e indennità personale e altro trattamento accessorio	2	2	-	0,0%
	Retribuzione per produttività personale	4	4	-	0,0%
	Oneri sociali su retribuzione	8	8	-	0,0%
	Altri oneri per il personale	0	0	-	-
BA2310	Costo del personale comparto ruolo professionale - altro	0	0	-	-

Tab. 58 – Costi del personale – ruolo tecnico

CODICE MOD. CE	COSTI DEL PERSONALE	Valore CE al 31/12/2016	Valore CE al 31/12/2015	Variazioni importo	Variazioni %
BA2320	PERSONALE DEL RUOLO TECNICO	15.381	15.449	- 68	-0,4%
BA2330	Costo del personale dirigente ruolo tecnico	213	205	8	3,8%
BA2340	Costo del personale dirigente ruolo tecnico - tempo indeterminato	213	205	8	3,8%
	Voci di costo a carattere stipendiale	87	83	4	4,6%
	Retribuzione di posizione	52	51	1	1,9%
	Indennità di risultato	22	22	-	0,0%
	Altro trattamento accessorio	7	7	-	0,0%
	Oneri sociali su retribuzione	45	41	4	8,9%
	Altri oneri per il personale	0	1	- 1	
BA2360	Costo del personale dirigente ruolo tecnico - altro			-	
BA2370	Costo del personale comparto ruolo tecnico	15.168	15.244	- 76	-0,5%
BA2380	Costo del personale comparto ruolo tecnico - tempo indeterminato	15.168	15.244	- 76	-0,5%
	Voci di costo a carattere stipendiale	10.495	10.543	- 48	-0,5%
	Straordinario e indennità personale e altro trattamento accessorio	762	762	-	0,0%
	Retribuzione per produttività personale	785	785	-	0,0%
	Oneri sociali su retribuzione	3.126	3.154	- 28	-0,9%
	Altri oneri per il personale	-	-	-	
BA2400	Costo del personale comparto ruolo tecnico - altro	-	-	-	

Tab. 59 – Costi del personale – ruolo amministrativo

CODICE MOD. CE	COSTI DEL PERSONALE	Valore CE al 31/12/2016	Valore CE al 31/12/2015	Variazioni importo	Variazioni %
BA2410	PERSONALE DEL RUOLO AMMINISTRATIVO	12.216	11.661	555	4,5%
BA2420	Costo del personale dirigente ruolo amministrativo	563	586	- 23	-4,1%
BA2430	Costo del personale dirigente ruolo amministrativo - tempo indeterminato	563	586	- 23	-4,1%
	Voci di costo a carattere stipendiale	187	223	- 36	-19,3%
	Retribuzione di posizione	177	178	- 1	-0,6%
	Indennità di risultato	63	43	20	31,7%
	Altro trattamento accessorio	16	16	-	0,0%
	Oneri sociali su retribuzione	120	125	- 5	-4,2%
	Altri oneri per il personale	-	1	- 1	
BA2450	Costo del personale dirigente ruolo amministrativo - altro			-	
BA2460	Costo del personale comparto ruolo amministrativo	11.653	11.075	578	5,0%
BA2470	Costo del personale comparto ruolo amministrativo - tempo indeterminato	11.653	11.075	578	5,0%
	Voci di costo a carattere stipendiale	8.448	7.997	451	5,3%
	Straordinario e indennità personale e altro trattamento accessorio	87	87	-	0,0%
	Retribuzione per produttività personale	654	654	-	0,0%
	Oneri sociali su retribuzione	2.464	2.337	127	5,2%
	Altri oneri per il personale	-	-	-	
BA2490	Costo del personale comparto ruolo amministrativo - altro	0	0	-	

CP01 -Costi del personale

CP01 - NO	I costi del personale non hanno registrato significativi incrementi rispetto all'esercizio precedente.
-----------	--

Tab. 60 - Consistenza e movimentazione dei fondi del personale

	IMPORTO FONDO AL 31/12/2010	IMPORTO FONDO AL 01/01/ ANNO T	PERSONALE PRESENTE AL 01/01/ANNO T	PERSONALE ASSUNTO NELL'ANNO T	PERSONALE CESSATO NELL'ANNO T	PERSONALE PRESENTE AL 31/12/ ANNO T	IMPORTO FONDO AL 31/12/ ANNO T	VARIAZIONE FONDO ANNO T VS FONDO ANNO 2010	VARIAZIONE FONDO ANNO T VS FONDO INZIALE ANNO T
	(1)	(2)	(3)	(4)	(5)	(6)=(3)+(4)-(5)	(7)	(8)=(7)-(1)	(9)=(7)-(2)
MEDICI E VETERINARI									
- Fondo specificità medica, retribuzione di posizione, equiparazione, specifico trattamento									
- Fondo trattamento accessorio condizioni di lavoro									
-Fondo retribuzione di risultato e qualità prestazioni individuale									
DIRIGENTI NON MEDICI SPTA									
- Fondo specificità medica, retribuzione di posizione, equiparazione, specifico trattamento									
- Fondo trattamento accessorio condizioni di lavoro									
-Fondo retribuzione di risultato e qualità prestazioni individuale									
PERSONALE NON DIRIGENTE									
- Fondo fasce, posizioni organizzative, ex indennità di qualificazione professionale e indennità professionale specifica									
- Fondo lavoro straordinario e remunerazione di particolari condizioni di disagio pericolo o danno.									
-Fondo della produttività collettiva per il miglioramento dei servizi e premio della qualità delle prestazioni individuali									
TOTALE									

22. Oneri diversi di gestione

Tab. 61 - Dettaglio oneri diversi di gestione

CODICE MOD. CE	DETTAGLIO ONERI DIVERSI DI GESTIONE	Valore CE al 31/12/2016	Valore CE al 31/12/2015	Variazioni importo	Variazioni %
BA2510	Imposte e tasse (escluso IRAP e IRES)	269	279	- 10	-3,7%
BA2520	Perdite su crediti	-	-	-	
BA2540	Indennità, rimborso spese e oneri sociali per gli Organi Direttivi e Collegio Sindacale	574	494	80	13,9%
	Direttore Generale	190	184	6	3,2%
	Direttore Sanitario	159	62	97	61,0%
	Direttore Amministrativo	153	149	4	2,6%
	Collegio Sindacale	72	99	- 27	-37,5%
BA2550	Altri oneri diversi di gestione	3.886	4.329	- 443	-11,4%
	TOTALE	4.729	5.102	- 373	-7,9%

Altre informazioni relative agli oneri diversi di gestione.

Informazione	Caso presente in azienda?	Se sì, illustrare
OG01. Sono state rilevate significative variazioni rispetto all'esercizio precedente?	NO	

23. Accantonamenti

Tab. 62 - Dettaglio accantonamenti

CODICE MOD. CE	DETTAGLIO ACCANTONAMENTI	Valore CE al 31/12/2016	Valore CE al 31/12/2015	Variazioni importo	Variazioni %
	Accantonamenti per rischi:	1.302	48	1.254	96,3%
BA2710	Accantonamenti per cause civili ed oneri processuali	-	-	-	
BA2720	Accantonamenti per contenzioso personale dipendente	-	-	-	
BA2730	Accantonamenti per rischi connessi all'acquisto di prestazioni sanitarie da privato	-	-	-	
BA2740	Accantonamenti per copertura diretta dei rischi (autoassicurazione)	-	-	-	
BA2750	Altri accantonamenti per rischi	1.302	48	1.254	96,3%
	<i>accantonamenti per imposte anni precedenti</i>	0	0	-	
	<i>cause di lavoro personale dipendente e transazioni</i>			-	
	<i>svalutazione crediti</i>			-	
	Accantonamenti per premio di operosità (SUMAI)	172	171	1	0,6%
	Accantonamenti per quote inutilizzate di contributi vincolati:			-	
BA2780	Accantonamenti per quote inutilizzate contributi da Regione e Prov. Aut. per quota F.S. vincolato	0	0	-	
BA2790	Accantonamenti per quote inutilizzate contributi da soggetti pubblici (extra fondo) vincolati	0	0	-	
BA2800	Accantonamenti per quote inutilizzate contributi da soggetti pubblici per ricerca	0	0	-	
BA2810	Accantonamenti per quote inutilizzate contributi vincolati da privati	0	0	-	
	Altri accantonamenti:	480	0	480	100,0%
BA2830	Accantonamenti per interessi di mora	0	0	-	
BA2840	Acc. Rinnovi convenzioni MMG/PLS/MCA	0	0	-	
BA2850	Acc. Rinnovi convenzioni Medici Sumai	0	0	-	
BA2860	Acc. Rinnovi contratt.: dirigenza medica	171	0	171	100,0%
BA2870	Acc. Rinnovi contratt.: dirigenza non medica	21	0	21	100,0%
BA2880	Acc. Rinnovi contratt.: comparto	288	0	288	100,0%
BA2890	Altri accantonamenti	0	0	-	
	...			-	
	...			-	
	TOTALE	1.954	219	1.735	88,8%

AC01 -Altri accantonamenti

Informazione	Caso presente in azienda?	Se sì, illustrare
AC01. La voce "Altri accantonamenti" è stata movimentata? Se sì, a fronte di quali rischi?	SI	Sono stati contabilizzati gli oneri derivanti dall'applicazione del DPCM aprile 2016 relativamente ai rinnovi contrattuali del personale dipendente

10. Proventi e oneri finanziari

OF01 - Proventi e oneri finanziari

Informazione	Caso presente in azienda?	Se sì, illustrare
OF01. Sono state rilevate significative variazioni rispetto all'esercizio precedente?	NO	
OF02. Nell'esercizio sono stati sostenuti oneri finanziari? Se sì, da quale operazione derivano?	SI	Sono stati contabilizzati oneri finanziari per l'importo di euro 2 (migliaia) per interessi moratori su fatture passive. Alla contabilizzazione non segue, tuttavia, necessariamente il pagamento dell'importo richiesto dal fornitore ed anzi in amplissima parte si rileva l'insussistenza della pretesa vantata, stante che l'Azienda paga i propri fornitori entro le tempistiche di cui al D.Lgs.vo 194/2012

Illustrare la composizione dei proventi e degli oneri finanziari.

11. Rettifiche di valore di attività finanziarie

RF01 -Rettifiche di valore di attività finanziarie

Informazione	Caso presente in azienda?	pre- in	Se sì, illustrare
RF01. Nell'esercizio sono state rilevate rettifiche di valore di attività finanziarie?	NO		

12. Proventi e oneri straordinari

PS01 - Plusvalenze/Minusvalenze

Informazione	Caso presente in azienda?	pre- in	Se sì, illustrare
PS01. Nell'esercizio sono state rilevate plusvalenze/minusvalenze?	NO		

PS02 -Sopravvenienze attive

<i>E.1.B.2) Sopravvenienze attive</i>	677,00
<i>E.1.B.2.1) Sopravvenienze Attive v/Aziende sanitarie pubbliche della Regione</i>	0,00
<i>E.1.B.2.2) Sopravvenienze Attive v/terzi</i>	677,00
<i>E.1.B.2.2.A) Sopravvenienze attive v/terzi relative alla mobilità extraregionale</i>	0,00
<i>E.1.B.2.2.B) Sopravvenienze attive v/terzi relative al personale</i>	345,00
<i>E.1.B.2.2.C) Sopravvenienze attive v/terzi relative alle convenzioni con medici di base</i>	0,00
<i>E.1.B.2.2.D) Sopravvenienze attive v/terzi relative alle convenzioni per la specialistica</i>	0,00
<i>E.1.B.2.2.E) Sopravvenienze attive v/terzi relative all'acquisto prestaz. Sanitarie da operatori a</i>	0,00
<i>E.1.B.2.2.F) Sopravvenienze attive v/terzi relative all'acquisto di beni e servizi</i>	177,00
<i>E.1.B.2.2.G) Altre sopravvenienze attive v/terzi</i>	155,00

Le sopravvenienze attive registrano movimentazioni non particolarmente significative e riguardano contabilizzazioni di poste connesse al personale (euro 345 migliaia) e a beni e servizi (euro 177 migliaia). Per quanto riguarda il personale dipendente, si precisa che dalla dichiarazione fiscale inoltrata all'Agenzia delle Entrate in data 27/07/2016 è emerso un credito IRAP di € 251 migliaia. Nel corso del 2016 la SC Personale ha perfezionato la procedura di gestione del personale disabile e comandato nell'ambito della procedura paghe. Le conseguenti variazioni sugli assoggettamenti dei singoli dipendenti interessati hanno avuto efficacia a decorrere dal mese di giugno 2016. In tale occasione è stato possibile procedere ad un conteggio delle deduzioni spettanti a tale titolo anche per l'anno 2015, tenuto conto del fatto che la dichiarazione relativa a tale anno era ancora in fase di elaborazione. Il beneficio più impattante derivante da tale operazione si è manifestato, pertanto, in occasione dell'invio del modello F24EP relativo al mese di agosto, posto in pagamento con valuta 16 settembre 2016, con un recupero complessivo spettante per effetto di quanto evidenziato nella dichiarazione IRAP 2016, a valere sulla gestione 2015, di € 251 migliaia. Più precisamente, in relazione a quanto previsto dalla normativa fiscale, l'importo del debito mensile, calcolato sull'imponibile del mese di agosto 2017 di € 594 migliaia di euro è stato ridotto, nel modello F24EP trasmesso all'Agenzia delle Entrate in data 16/08/2016, ad € 343 migliaia di euro.

E.1.B.3) Insussistenze attive	138,00
E.1.B.3.1) Insussistenze Attive v/Aziende sanitarie pubbliche della Regione	0,00
E.1.B.3.2) Insussistenze Attive v/terzi	138,00
E.1.B.3.2.A) Insussistenze attive v/terzi relative alla mobilità extraregionale	0,00
E.1.B.3.2.B) Insussistenze attive v/terzi relative al personale	0,00
E.1.B.3.2.C) Insussistenze attive v/terzi relative alle convenzioni con medici di base	0,00
E.1.B.3.2.D) Insussistenze attive v/terzi relative alle convenzioni per la specialistica	0,00
E.1.B.3.2.E) Insussistenze attive v/terzi relative all'acquisto prestaz. Sanitarie da operatori acc	0,00
E.1.B.3.2.F) Insussistenze attive v/terzi relative all'acquisto di beni e servizi	0,00
E.1.B.3.2.G) Altre Insussistenze attive v/terzi	138,00
E.1.B.4) Altri proventi straordinari	0,00

PS03 -Insussistenze attive

Le insussistenze attive hanno un impatto di non significativa rilevanza complessiva (euro 138)

PS04 -Sopravvenienze passive

Le sopravvenienze passive riguardano, come esplicitato nel CE voce EA0260 Oneri straordinari, le seguenti voci: sopravvenienze attive verso terzi, verso personale e relative all'acquisto di beni e servizi. Le sopravvenienze passive hanno riguardato, in modo particolare, costi relativi all'acquisizione di beni e servizi e pertanto fatturazioni relative ad anni precedenti. Tra le sopravvenienze passive verso terzi, voce più rilevante, emerge il minor finanziamento di euro 147 migliaia di euro in conto pay-back erogato dalla Regione rispetto alle previsioni iniziali.

E.2.B.3) Sopravvenienze passive	395,00
E.2.B.3.1) Sopravvenienze passive v/Aziende sanitarie pubbliche della Regione	0,00
E.2.B.3.1.A) Sopravvenienze passive v/Aziende sanitarie pubbliche relative alla mobilità intraregionale	0,00
E.2.B.3.1.B) Altre sopravvenienze passive v/Aziende sanitarie pubbliche della Regione	0,00
E.2.B.3.2) Sopravvenienze passive v/terzi	395,00
E.2.B.3.2.A) Sopravvenienze passive v/terzi relative alla mobilità extraregionale	0,00
E.2.B.3.2.B) Sopravvenienze passive v/terzi relative al personale	0,00
E.2.B.3.2.B.1) Soprav. passive v/terzi relative al personale - dirigenza medica	0,00
E.2.B.3.2.B.2) Soprav. passive v/terzi relative al personale - dirigenza non medica	0,00
E.2.B.3.2.B.3) Soprav. passive v/terzi relative al personale - comparto	0,00
E.2.B.3.2.C) Sopravvenienze passive v/terzi relative alle convenzioni con medici di base	0,00
E.2.B.3.2.D) Sopravvenienze passive v/terzi relative alle convenzioni per la specialistica	0,00
E.2.B.3.2.E) Sopravvenienze passive v/terzi relative all'acquisto prestaz. sanitarie da operatori accreditati	2,00
E.2.B.3.2.F) Sopravvenienze passive v/terzi relative all'acquisto di beni e servizi	177,00
E.2.B.3.2.G) Altre sopravvenienze passive v/terzi	216,00

PS05 -Insussistenze passive

Le insussistenze passive, aventi un importo di euro 286, hanno riguardato prevalentemente l'acquisto di beni e servizi e verso terzi

E.2.B.4) Insussistenze passive	286,00
E.2.B.4.1) Insussistenze passive v/Aziende sanitarie pubbliche della Regione	0,00
E.2.B.4.2) Insussistenze passive v/terzi	286,00
E.2.B.4.2.A) Insussistenze passive v/terzi relative alla mobilità extraregionale	0,00
E.2.B.4.2.B) Insussistenze passive v/terzi relative al personale	0,00
E.2.B.4.2.C) Insussistenze passive v/terzi relative alle convenzioni con medici di base	0,00
E.2.B.4.2.D) Insussistenze passive v/terzi relative alle convenzioni per la specialistica	0,00
E.2.B.4.2.E) Insussistenze passive v/terzi relative all'acquisto prestaz. sanitarie da operatori a	0,00
E.2.B.4.2.F) Insussistenze passive v/terzi relative all'acquisto di beni e servizi	0,00
E.2.B.4.2.G) Altre Insussistenze passive v/terzi	286,00
E.2.B.5) Altri oneri straordinari	0,00

Altre informazioni

Informazione	Caso presente in azienda?	pre- in	Se sì, illustrare
PS06. Esistono altre informazioni che si ritiene necessario fornire per soddisfare la regola generale secondo cui "Se le informazioni richieste da specifiche disposizioni di legge non sono sufficienti a dare una rappresentazione veritiera e corretta, si devono fornire le informazioni complementari necessarie allo scopo" (art 2423 cc)?	NO		

[SI ALLEGANO MINISTERIALI CE E SP DELL'ANNO 2016 E DELL'ANNO 2015]

Si specifica che i modelli allegati sono quelli compilati dall'Azienda entro i termini di scadenza dei flussi e che potrebbero subire talune variazioni in fase di consolidamento regionale.

Azienda USL Valle d'Aosta

**MODELLO DI RILEVAZIONE DEL CONTO ECONOMICO
AZIENDE SANITARIE LOCALI - AZIENDE OSPEDALIERE
IRCCS - AZIENDE OSPEDALIERE UNIVERSITARIE**

Conto	DESCRIZIONE	bilancio di esercizio 2016	bilancio di esercizio 2015
VOCE MODELLO CE			
A) Valore della produzione			
A.1) Contributi in c/esercizio			
A.1.A) Contributi da Regione e Prov. Aut. per quota F.S. regionale			
AA0020	A.1.A.1) da Regione o Prov. Aut. per quota F.S. regionale indistinto	251.625,00	248.408,00
AA0030	A.1.A.2) da Regione e Prov. Aut. per quota F.S. vincolato	241.980,00	242.941,00
AA0040	A.1.B) Contributi c/esercizio (extra fondo)	9.649,00	5.467,00
AA0050	A.1.B.1) da Regione o Prov. Aut. (extra fondo)	1.479,00	4.690,00
AA0060	A.1.B.1.1) Contributi da Regione o Prov. Aut. (extra fondo) vincolati	1.466,00	6.679,00
AA0070	A.1.B.1.2) Contributi da Regione o Prov. Aut. (extra fondo) - Risorse aggiuntive da bilancio regionale affidato di copertura LEA	446,00	1.014,00
AA0080	A.1.B.1.3) Contributi da Regione o Prov. Aut. (extra fondo) - Risorse aggiuntive da bilancio regionale a titolo di copertura extra LEA	0,00	0,00
AA0090	A.1.B.1.4) Contributi da Regione o Prov. Aut. (extra fondo) - Altro	1.020,00	1.119,00
AA0100	A.1.B.2) Contributi da Aziende Sanitarie pubbliche della Regione o Prov. Aut. (extra fondo)	0,00	0,00
AA0110	A.1.B.2.1) Contributi da Aziende sanitarie pubbliche della Regione o Prov. Aut. (extra fondo) altro	0,00	0,00
AA0120	A.1.B.2.2) Contributi da altri soggetti pubblici (extra fondo)	0,00	0,00
AA0130	A.1.B.3) Contributi da altri soggetti pubblici (extra fondo) vincolati	13,00	11,00
AA0140	A.1.B.3.1) Contributi da altri soggetti pubblici (extra fondo) vincolati	0,00	0,00
AA0150	A.1.B.3.2) Contributi da altri soggetti pubblici (extra fondo) L. 210/92	0,00	0,00
AA0160	A.1.B.3.3) Contributi da altri soggetti pubblici (extra fondo) altro	0,00	0,00
AA0170	A.1.C) Contributi c/esercizio per ricerca	0,00	0,00
AA0180	A.1.C.1) Contributi da Ministero della Salute per ricerca corrente	0,00	0,00
AA0190	A.1.C.2) Contributi da Ministero della Salute per ricerca finalizzata	0,00	0,00
AA0200	A.1.C.3) Contributi da Regione ed altri soggetti pubblici per ricerca	0,00	0,00
AA0210	A.1.C.4) Contributi da privati per ricerca	0,00	0,00
AA0220	A.1.D) Contributi c/esercizio da privati	140,00	159,00
AA0230	A.2) Rettifica contributi c/esercizio per destinazione ad investimenti	0,00	0,00
AA0240	A.2.A) Rettifica contributi in c/esercizio per destinazione ad investimenti - da Regione o Prov. Aut. per quota F.S. regionale	0,00	0,00
AA0250	A.2.B) Rettifica contributi in c/esercizio per destinazione ad investimenti - altri contributi	0,00	0,00
AA0260	A.3) Utilizzo fondi per quote inutilizzate contributi vincolati di esercizi precedenti	0,00	0,00
AA0270	A.3.A) Utilizzo fondi per quote inutilizzate contributi di esercizi precedenti da Regione o Prov. Aut. per quota F.S. regionale vincolato	0,00	0,00
AA0280	A.3.B) Utilizzo fondi per quote inutilizzate contributi di esercizi precedenti da soggetti pubblici (extra fondo) vincolati	0,00	0,00
AA0290	A.3.C) Utilizzo fondi per quote inutilizzate contributi di esercizi precedenti per ricerca	0,00	0,00
AA0300	A.3.D) Utilizzo fondi per quote inutilizzate contributi vincolati di esercizi precedenti da privati	0,00	0,00
AA0310	A.4) Ricavi per prestazioni sanitarie e sociosanitarie a rilevanza sanitaria	16.415,00	20.213,00
AA0320	A.4.A) Ricavi per prestazioni sanitarie e sociosanitarie a rilevanza sanitaria erogate a soggetti pubblici	11.546,00	15.393,00
AA0330	A.4.A.1) Ricavi per prestaz. sanitarie e sociosanitarie a rilevanza sanitaria erogate ad Aziende sanitarie pubbliche della Regione	0,00	0,00
AA0340	A.4.A.1.1) Prestazioni di ricovero	0,00	0,00
AA0350	A.4.A.1.2) Prestazioni di specialistica ambulatoriale	0,00	0,00
AA0360	A.4.A.1.3) Prestazioni di psichiatria residenziale e semiresidenziale	0,00	0,00
AA0370	A.4.A.1.4) Prestazioni di File F	0,00	0,00
AA0380	A.4.A.1.5) Prestazioni servizi MMG, PLS, Contin. assistenziale	0,00	0,00
AA0390	A.4.A.1.6) Prestazioni servizi farmaceutica convenzionata	0,00	0,00
AA0400	A.4.A.1.7) Prestazioni termali	0,00	0,00
AA0410	A.4.A.1.8) Prestazioni trasporto ambulanze ed elisoccorso	0,00	0,00
AA0420	A.4.A.1.9) Altre prestazioni sanitarie e socio-sanitarie a rilevanza sanitaria	0,00	0,00
AA0430	sogetti pubblici	208,00	216,00
AA0440	A.4.A.3) Ricavi per prestaz. sanitarie e sociosanitarie a rilevanza sanitaria erogate a soggetti pubblici extra Regione	11.338,00	15.177,00
AA0450	A.4.A.3.1) Prestazioni di ricovero	7.821,00	11.650,00
AA0460	A.4.A.3.2) Prestazioni ambulatoriali	1.258,00	1.258,00
AA0470	A.4.A.3.3) Prestazioni di psichiatria non soggetta a compensazione (resid. e semiresid.)	0,00	0,00
AA0480	A.4.A.3.4) Prestazioni di File F	83,00	83,00
AA0490	A.4.A.3.5) Prestazioni servizi MMG, PLS, Contin. assistenziale Extraregione	47,00	47,00
AA0500	A.4.A.3.6) Prestazioni servizi farmaceutica convenzionata Extraregione	199,00	199,00
AA0510	A.4.A.3.7) Prestazioni termali Extraregione	32,00	32,00
AA0520	A.4.A.3.8) Prestazioni trasporto ambulanze ed elisoccorso Extraregione	1.692,00	1.692,00
AA0530	A.4.A.3.9) Altre prestazioni sanitarie e sociosanitarie a rilevanza sanitaria Extraregione	0,00	0,00
AA0540	A.4.A.3.10) Ricavi per cessione di emocomponenti e cellule staminali Extraregione	206,00	206,00
AA0550	A.4.A.3.11) Ricavi per differenziale tariffe TUG	0,00	0,00
AA0560	A.4.A.3.12) Altre prestazioni sanitarie e sociosanitarie a rilevanza sanitaria non soggette a compensazione Extraregione	0,00	0,00
AA0570	A.4.A.3.12.A) Prestazioni di assistenza riabilitativa non soggette a compensazione Extraregione	0,00	0,00
AA0580	A.4.A.3.12.B) Altre prestazioni sanitarie e socio-sanitarie a rilevanza sanitaria non soggette a compensazione Extraregione	0,00	0,00
AA0590	A.4.A.3.13) Altre prestazioni sanitarie a rilevanza sanitaria - Mobilità attiva internazionale	0,00	0,00
AA0600	A.4.B) Ricavi per prestazioni sanitarie e sociosanitarie a rilevanza sanitaria erogate da privati v/residenti extraregione in compensazione (mobilità attiva)	0,00	0,00
AA0610	A.4.B.1) Prestazioni di ricovero da priv. Extraregione in compensazione (mobilità attiva)	0,00	0,00
AA0620	A.4.B.2) Prestazioni ambulatoriali da priv. Extraregione in compensazione (mobilità attiva)	0,00	0,00
AA0630	A.4.B.3) Prestazioni di File F da priv. Extraregione in compensazione (mobilità attiva)	0,00	0,00
AA0640	A.4.B.4) Altre prestazioni sanitarie e sociosanitarie a rilevanza sanitaria erogate da privati v/residenti Extraregione in compensazione (mobilità attiva)	0,00	0,00
AA0650	A.4.C) Ricavi per prestazioni sanitarie e sociosanitarie a rilevanza sanitaria erogate a privati	1.973,00	2.032,00
AA0660	A.4.D) Ricavi per prestazioni sanitarie erogati in regime di intramoenia	2.896,00	2.788,00
AA0670	A.4.D.1) Ricavi per prestazioni sanitarie intramoenia - Area ospedaliera	354,00	392,00
AA0680	A.4.D.2) Ricavi per prestazioni sanitarie intramoenia - Area specialistica	2.094,00	1.940,00
AA0690	A.4.D.3) Ricavi per prestazioni sanitarie intramoenia - Area sanità pubblica	2,00	2,00
AA0700	A.4.D.4) Ricavi per prestazioni sanitarie intramoenia - Consulenze (ex art. 55 c.1 lett. c), d) ed ex Art. 57/58) (Aziende sanitarie pubbliche della Regione)	396,00	416,00
AA0710	A.4.D.5) Ricavi per prestazioni sanitarie intramoenia - Altro	0,00	0,00
AA0720	A.4.D.6) Ricavi per prestazioni sanitarie intramoenia - Altro (Aziende sanitarie pubbliche della Regione)	140,00	138,00
AA0730	A.4.D.7) Ricavi per prestazioni sanitarie intramoenia - Altro (Aziende sanitarie pubbliche della Regione)	0,00	0,00
AA0740	A.5) Concorsi, recuperi e rimborsi	2.358,00	2.578,00
AA0750	A.5.A) Rimborsi assicurativi	0,00	0,00
AA0760	A.5.B) Concorsi, recuperi e rimborsi da Regione	561,00	209,00
AA0770	A.5.B.1) Rimborsi degli oneri stipendiali del personale dell'Azienda in posizione di comando presso i	551,00	209,00
AA0780	A.5.B.2) Altri concorsi, recuperi e rimborsi da parte della Regione	0,00	0,00
AA0790	A.5.C) Concorsi, recuperi e rimborsi da Aziende sanitarie pubbliche della Regione	0,00	0,00
AA0800	A.5.C.1) Rimborsi degli oneri stipendiali del personale dipendente dell'Azienda in posizione di comando presso Aziende sanitarie pubbliche della Regione	0,00	0,00
AA0810	A.5.C.2) Rimborsi per acquisto beni da parte di Aziende sanitarie pubbliche della Regione	0,00	0,00
AA0820	A.5.C.3) Altri concorsi, recuperi e rimborsi da parte di Aziende sanitarie pubbliche della Regione	0,00	0,00
AA0830	A.5.D) Concorsi, recuperi e rimborsi da altri soggetti pubblici	0,00	0,00
AA0840	A.5.D.1) Rimborsi degli oneri stipendiali del personale dipendente dell'azienda in posizione di comando v/ altri soggetti pubblici	0,00	0,00
AA0850	A.5.D.2) Rimborsi per acquisto di beni da parte di altri soggetti pubblici	0,00	0,00
AA0860	A.5.D.3) Altri concorsi, recuperi e rimborsi da parte di altri soggetti pubblici	0,00	0,00
AA0870	A.5.E) Concorsi, recuperi e rimborsi da privati	1.797,00	2.369,00
AA0880	A.5.E.1) Rimborsi da Aziende Farmaceutiche per Pay Back	875,00	1.036,00
AA0890	A.5.E.1.1) Pay Back per il superamento del tetto della spesa farmaceutica territoriale	0,00	0,00
AA0900	A.5.E.1.2) Pay Back per il superamento del tetto della spesa farmaceutica ospedaliera	0,00	0,00
AA0910	A.5.E.1.3) Ulteriore Pay Back	875,00	1.036,00
AA0920	A.5.E.2) Altri concorsi, recuperi e rimborsi da privati	922,00	1.333,00
AA0930	A.6) Compartecipazione alla spesa per prestazioni sanitarie (ticket)	8.239,00	6.138,00
AA0940	A.6.A) Compartecipazione alla spesa per prestazioni sanitarie - Ticket sulle prestazioni di specialistica ambulatoriale	5.810,00	6.042,00
AA0950	A.6.B) Compartecipazione alla spesa per prestazioni sanitarie - Ticket sul pronto soccorso	142,00	96,00
AA0960	A.6.C) Compartecipazione alla spesa per prestazioni sanitarie (ticket) - Altro	2.287,00	0,00
AA0970	A.7) Quota contributi c/capitale imputata all'esercizio	10.581,00	10.542,00
AA0980	A.7.A) Quota imputata all'esercizio dei finanziamenti per investimenti dallo stato	0,00	0,00
AA0990	A.7.B) Quota imputata all'esercizio dei finanziamenti per investimenti dalla Regione	10.581,00	10.542,00
AA1000	A.7.C) Quota imputata all'esercizio dei finanziamenti per beni di prima dotazione	0,00	0,00
AA1010	A.7.D) Quota imputata all'esercizio dei contributi in c/esercizio FSR destinati ad invest	0,00	0,00
AA1020	A.7.E) Quota imputata all'esercizio degli altri contributi in c/esercizio destinati ad invest	0,00	0,00
AA1030	A.7.F) Quota imputata all'esercizio di altre poste del patrimonio netto	0,00	0,00
AA1040	A.8) Incrementi delle immobilizzazioni per lavori interni	0,00	0,00

AA1060	A.9) Altri ricavi e proventi	850,00	630,00
AA1070	A.9.A) Ricavi per prestazioni non sanitarie	279,00	36,00
AA1080	A.9.B) Fitti attivi ed altri proventi da attività immobiliari	16,00	0,00
AA1090	A.9.C) Altri proventi diversi	555,00	594,00
AZ9999	Totale valore della produzione (A)	291.691,00	295.358,00
	B) Costi della produzione		
BA0010	B.1) Acquisti di beni	36.856,00	38.110,00
BA0020	B.1.A) Acquisti di beni sanitari	35.256,00	35.971,00
BA0030	B.1.A.1) Prodotti farmaceutici ed emoderivati	18.010,00	18.272,00
BA0040	B.1.A.1.1) Medicinali con AIC, ad eccezione di vaccini ed emoderivati di produzione regionale	17.370,00	17.666,00
BA0050	B.1.A.1.2) Medicinali senza AIC	172,00	190,00
BA0060	B.1.A.1.3) Emoderivati di produzione regionale	468,00	416,00
BA0070	B.1.A.2) Sangue ed emocomponenti	187,00	179,00
R BA0080	B.1.A.2.1) da pubblico (Aziende sanitarie pubbliche della Regione) - Mobilità intraregionale	0,00	0,00
S BA0090	B.1.A.2.2) da pubblico (Aziende sanitarie pubbliche extra Regione) - Mobilità extraregionale	187,00	179,00
BA0100	B.1.A.2.3) da altri soggetti	0,00	0,00
BA0210	B.1.A.3) Dispositivi medici	12.043,00	12.794,00
BA0220	B.1.A.3.1) Dispositivi medici	7.370,00	7.929,00
BA0230	B.1.A.3.2) Dispositivi medici impiantabili attivi	813,00	1.024,00
BA0240	B.1.A.3.3) Dispositivi medico diagnostici in vitro (IVD)	3.860,00	3.841,00
BA0250	B.1.A.4) Prodotti dietetici	341,00	342,00
BA0260	B.1.A.5) Materiali per la profilassi (vaccini)	550,00	538,00
BA0270	B.1.A.6) Prodotti chimici	41,00	47,00
BA0280	B.1.A.7) Materiali e Prodotti per uso veterinario	33,00	37,00
BA0290	B.1.A.8) Altri beni e prodotti sanitari	4.051,00	3.762,00
R BA0300	B.1.A.9) Beni e prodotti sanitari da Aziende sanitarie pubbliche della Regione	0,00	0,00
R BA0310	B.1.B) Acquisti di beni non sanitari	1.600,00	2.139,00
BA0320	B.1.B.1) Prodotti alimentari	0,00	0,00
R BA0330	B.1.B.2) Materiali di guardaroba, di pulizia e di convivenza in genere	181,00	164,00
BA0340	B.1.B.3) Combustibili, carburanti e lubrificanti	1.026,00	1.607,00
BA0350	B.1.B.4) Supporti informatici e cancelleria	183,00	186,00
BA0360	B.1.B.5) Materiale per la manutenzione	196,00	172,00
BA0370	B.1.B.6) Altri beni e prodotti non sanitari	14,00	10,00
R BA0380	B.1.B.7) Beni e prodotti non sanitari da Aziende sanitarie pubbliche della Regione	0,00	0,00

BA0390	B.2) Acquisti di servizi	103.120,00	108.056,00
BA0400	B.2.A) Acquisti servizi sanitari	86.289,00	89.840,00
BA0410	B.2.A.1) Acquisti servizi sanitari per medicina di base	15.742,00	16.166,00
BA0420	B.2.A.1.1) - da convenzione	15.635,00	16.059,00
BA0430	B.2.A.1.1.A) Costi per assistenza MMG	8.951,00	9.259,00
BA0440	B.2.A.1.1.B) Costi per assistenza PLS	1.915,00	1.970,00
BA0450	B.2.A.1.1.C) Costi per assistenza continuità assistenziale	2.022,00	2.080,00
BA0460	B.2.A.1.1.D) Altro (medicina dei servizi, psicologi, medici 118, ecc)	2.747,00	2.750,00
BA0470	B.2.A.1.2) - da pubblico (Aziende sanitarie pubbliche della Regione) - Mobilità intraregionale	0,00	0,00
BA0480	B.2.A.1.3) - da pubblico (Aziende sanitarie pubbliche Extraregione) - Mobilità Extraregionale	107,00	107,00
BA0490	B.2.A.2) Acquisti servizi sanitari per farmaceutica	16.573,00	17.867,00
BA0500	B.2.A.2.1) - da convenzione	16.326,00	17.620,00
BA0510	B.2.A.2.2) - da pubblico (Aziende sanitarie pubbliche della Regione) - Mobilità intraregionale	0,00	0,00
BA0520	B.2.A.2.3) - da pubblico (ExtraRegione)	247,00	247,00
BA0530	B.2.A.3) Acquisti servizi sanitari per assistenza specialistica ambulatoriale	4.005,00	4.149,00
BA0540	B.2.A.3.1) - da pubblico (Aziende sanitarie pubbliche della Regione)	0,00	0,00
BA0550	B.2.A.3.2) - da pubblico (altri soggetti pubbl. della Regione)	0,00	0,00
BA0560	B.2.A.3.3) - da pubblico (Extraregione)	2.771,00	2.771,00
BA0570	B.2.A.3.4) - da privato - Medici SUMAI	951,00	949,00
BA0580	B.2.A.3.5) - da privato	283,00	429,00
BA0590	B.2.A.3.5.A) Servizi sanitari per assistenza specialistica da IRCCS Privati e Policlinici privati	0,00	0,00
BA0600	B.2.A.3.5.B) Servizi sanitari per assistenza specialistica da Ospedali Classificati privati	0,00	0,00
BA0610	B.2.A.3.5.C) Servizi sanitari per assistenza specialistica da Case di Cura Private	0,00	0,00
BA0620	B.2.A.3.5.D) Servizi sanitari per assistenza specialistica da altri privati	283,00	429,00
BA0630	B.2.A.3.6) - da privato per cittadini non residenti - extraregione (mobilità attiva in compensazione)	0,00	0,00
BA0640	B.2.A.4) Acquisti servizi sanitari per assistenza riabilitativa	4.285,00	4.812,00
BA0650	B.2.A.4.1) - da pubblico (Aziende sanitarie pubbliche della Regione)	0,00	0,00
BA0660	B.2.A.4.2) - da pubblico (altri soggetti pubbl. della Regione)	0,00	0,00
BA0670	B.2.A.4.3) - da pubblico (extra Regione) non soggetto a compensazione	0,00	0,00
BA0680	B.2.A.4.4) - da privato (intraregionale)	3.868,00	4.196,00
BA0690	B.2.A.4.5) - da privato (extraregionale)	417,00	616,00
BA0700	B.2.A.5) Acquisti servizi sanitari per assistenza integrativa	2.030,00	2.030,00
BA0710	B.2.A.5.1) - da pubblico (Aziende sanitarie pubbliche della Regione)	0,00	0,00
BA0720	B.2.A.5.2) - da pubblico (altri soggetti pubbl. della Regione)	0,00	0,00
BA0730	B.2.A.5.3) - da pubblico (Extraregione)	0,00	0,00
BA0740	B.2.A.5.4) - da privato	2.030,00	2.030,00
BA0750	B.2.A.6) Acquisti servizi sanitari per assistenza protesica	1.048,00	1.089,00
BA0760	B.2.A.6.1) - da pubblico (Aziende sanitarie pubbliche della Regione)	0,00	0,00
BA0770	B.2.A.6.2) - da pubblico (altri soggetti pubbl. della Regione)	0,00	0,00
BA0780	B.2.A.6.3) - da pubblico (Extraregione)	0,00	0,00
BA0790	B.2.A.6.4) - da privato	1.048,00	1.089,00
BA0800	B.2.A.7) Acquisti servizi sanitari per assistenza ospedaliera	22.884,00	22.553,00
BA0810	B.2.A.7.1) - da pubblico (Aziende sanitarie pubbliche della Regione)	0,00	0,00
BA0820	B.2.A.7.2) - da pubblico (altri soggetti pubbl. della Regione)	0,00	0,00
BA0830	B.2.A.7.3) - da pubblico (extra Regione)	15.820,00	15.819,00
BA0840	B.2.A.7.4) - da privato	7.064,00	6.734,00
BA0850	B.2.A.7.4.A) Servizi sanitari per assistenza ospedaliera da IRCCS Privati e Policlinici privati	0,00	0,00
BA0860	B.2.A.7.4.B) Servizi sanitari per assistenza ospedaliera da Ospedali Classificati privati	0,00	0,00
BA0870	B.2.A.7.4.C) Servizi sanitari per assistenza ospedaliera da Case di Cura Private	7.064,00	6.734,00
BA0880	B.2.A.7.4.D) Servizi sanitari per assistenza ospedaliera da altri soggetti privati	0,00	0,00
BA0890	B.2.A.7.5) - da privato per cittadini non residenti - extraregione (mobilità attiva in compensazione)	0,00	0,00
BA0900	B.2.A.8) Acquisto prestazioni di psichiatria residenziale e semiresidenziale	4.618,00	4.517,00
BA0910	B.2.A.8.1) - da pubblico (Aziende sanitarie pubbliche della Regione)	0,00	0,00
BA0920	B.2.A.8.2) - da pubblico (altri soggetti pubbl. della Regione)	0,00	0,00
BA0930	B.2.A.8.3) - da pubblico (extra Regione) - non soggette a compensazione	0,00	0,00
BA0940	B.2.A.8.4) - da privato (intraregionale)	3.315,00	3.352,00
BA0950	B.2.A.8.5) - da privato (extraregionale)	1.303,00	1.165,00
BA0960	B.2.A.9) Acquisto prestazioni di distribuzione farmaci e File F	1.892,00	1.855,00
BA0970	B.2.A.9.1) - da pubblico (Aziende sanitarie pubbliche della Regione) - Mobilità intraregionale	0,00	0,00
BA0980	B.2.A.9.2) - da pubblico (altri soggetti pubbl. della Regione)	0,00	0,00
BA0990	B.2.A.9.3) - da pubblico (Extraregione)	1.247,00	1.247,00
BA1000	B.2.A.9.4) - da privato (intraregionale)	645,00	608,00
BA1010	B.2.A.9.5) - da privato (extraregionale)	0,00	0,00
BA1020	B.2.A.9.6) - da privato per cittadini non residenti - extraregione (mobilità attiva in compensazione)	0,00	0,00
BA1030	B.2.A.10) Acquisto prestazioni termali in convenzione	205,00	210,00
BA1040	B.2.A.10.1) - da pubblico (Aziende sanitarie pubbliche della Regione) - Mobilità intraregionale	0,00	0,00
BA1050	B.2.A.10.2) - da pubblico (altri soggetti pubbl. della Regione)	0,00	0,00
BA1060	B.2.A.10.3) - da pubblico (Extraregione)	170,00	170,00
BA1070	B.2.A.10.4) - da privato	35,00	40,00
BA1080	B.2.A.10.5) - da privato per cittadini non residenti - extraregione (mobilità attiva in compensazione)	0,00	0,00
BA1090	B.2.A.11) Acquisto prestazioni trasporto sanitari	854,00	870,00
BA1100	B.2.A.11.1) - da pubblico (Aziende sanitarie pubbliche della Regione) - Mobilità intraregionale	0,00	0,00
BA1110	B.2.A.11.2) - da pubblico (altri soggetti pubbl. della Regione)	0,00	0,00
BA1120	B.2.A.11.3) - da pubblico (extra Regione)	104,00	104,00
BA1130	B.2.A.11.4) - da privato	750,00	766,00
BA1140	B.2.A.12) Acquisto prestazioni Socio-Sanitarie a rilevanza sanitaria	0,00	0,00
BA1150	B.2.A.12.1) - da pubblico (Aziende sanitarie pubbliche della Regione) - Mobilità intraregionale	0,00	0,00
BA1160	B.2.A.12.2) - da pubblico (altri soggetti pubblici della Regione)	0,00	0,00
BA1170	B.2.A.12.3) - da pubblico (Extraregione) non soggette a compensazione	0,00	0,00
BA1180	B.2.A.12.4) - da privato (intraregionale)	0,00	0,00
BA1190	B.2.A.12.5) - da privato (extraregionale)	0,00	0,00
BA1200	B.2.A.13) Compartecipazione al personale per att. Libero-prof. (intramoenia)	2.494,00	2.367,00
BA1210	B.2.A.13.1) Compartecipazione al personale per att. Libero-prof. Intramoenia - Area ospedaliera	244,00	266,00
BA1220	B.2.A.13.2) Compartecipazione al personale per att. Libero-prof. Intramoenia - Area specialistica	1.854,00	1.688,00
BA1230	B.2.A.13.3) Compartecipazione al personale per att. Libero-prof. Intramoenia - Area sanità pubblica	1,00	2,00
BA1240	B.2.A.13.4) Compartecipazione al personale per attività libero professionale intramoenia - consulenze (ex art. 55 c.1 lett c,d), ex art 57-58)	300,00	310,00
BA1250	B.2.A.13.5) Compartecipazione al personale per attività libero professionale intramoenia - consulenze (ex art. 55 c.1 lett c,d), ex art 57-58) (Aziende sanitarie pubbliche della Regione)	0,00	0,00
BA1260	B.2.A.13.6) Compartecipazione al personale per att. Libero-prof. Intramoenia - Altro	95,00	101,00
BA1270	B.2.A.13.7) Compartecipazione al personale per att. Libero-prof. Intramoenia - Altro (Aziende sanitarie pubbliche della Regione)	0,00	0,00

841390	B.2.A.14) Rimborsi, assegni e contributi sanitari	1.343,00	1.526,00
841390	B.2.A.14.1) Contributi ad associazioni di volontariato	1.029,00	1.076,00
841390	B.2.A.14.2) Rimborsi per cure all'estero	15,00	164,00
841390	B.2.A.14.3) Contributi a società partecipate e/o enti dipendenti della Regione	0,00	0,00
841390	B.2.A.14.4) Contributo Legge 210/92	0,00	0,00
841390	B.2.A.14.5) Altri rimborsi, assegni e contributi	299,00	286,00
841390	B.2.A.14.6) Rimborsi, assegni e contributi v/Aziende sanitarie pubbliche della Regione	0,00	0,00
841390	e sociosanitarie	4.327,00	5.344,00
841390	B.2.A.15.1) Consulenze sanitarie e sociosan. da Aziende sanitarie pubbliche della Regione	0,00	120,00
841390	B.2.A.15.2) Consulenze sanitarie e sociosan. da Terzi - Altri soggetti pubblici	0,00	0,00
841390	B.2.A.15.3) Consulenze, Collaborazioni, Interinale e altre prestazioni di lavoro sanitarie e sociosan. da privato	4.327,00	5.344,00
841390	B.2.A.15.3.A) Consulenze sanitarie da privato - art. 55, comma 2, con 8 giugno 2000	0,00	0,00
841390	B.2.A.15.3.B) altre consulenze sanitarie e socio sanitarie da privato	0,00	0,00
841390	B.2.A.15.3.C) Collaborazioni coordinate e continuative sanitarie e sociosan. da privato	0,00	0,00
841390	B.2.A.15.3.D) Indennità a personale universitario -area sanitaria	0,00	0,00
841390	B.2.A.15.3.E) Lavoro interinale -area sanitaria	2.703,00	3.531,00
841390	B.2.A.15.3.F) Altre collaborazioni e prestazioni di lavoro -area sanitaria	1.624,00	1.813,00
841400	B.2.A.15.4) Rimborso oneri stipendiali del personale sanitario in comando	0,00	0,00
841400	B.2.A.15.4.A) Rimborso oneri stipendiali personale sanitario in comando da Aziende sanitarie pubbliche della Regione	0,00	0,00
841400	B.2.A.15.4.B) Rimborso oneri stipendiali personale sanitario in comando da Regioni, soggetti pubblici e da Università	0,00	0,00
841400	B.2.A.15.4.C) Rimborso oneri stipendiali personale sanitario in comando da aziende di altre Regioni (Extraregione)	0,00	0,00
841400	B.2.A.16) Altri servizi sanitari e sociosanitari a rilevanza sanitaria	3.989,00	4.485,00
841400	B.2.A.16.1) Altri servizi sanitari e sociosanitari a rilevanza sanitaria da pubblico Aziende sanitarie pubbliche della Regione	0,00	0,00
841400	B.2.A.16.2) Altri servizi sanitari e sociosanitari a rilevanza sanitaria da pubblico - Altri soggetti pubblici della Regione	671,00	690,00
841400	B.2.A.16.3) Altri servizi sanitari e sociosanitari a rilevanza sanitaria da pubblico (extraregione)	776,00	903,00
841400	B.2.A.16.4) Altri servizi sanitari da privato	2.542,00	2.892,00
841400	B.2.A.16.5) Costi per servizi sanitari - Mobilità internazionale passiva	0,00	0,00
841400	B.2.A.17) Costi per differenziale tariffe TUC	0,00	0,00
841400	B.2.B) Acquisti di servizi non sanitari	18.831,00	18.216,00
841400	B.2.B.1) Servizi non sanitari	11.943,00	12.607,00
841400	B.2.B.1.1) Lavanderia	1.311,00	1.477,00
841400	B.2.B.1.2) Pulizia	2.657,00	2.715,00
841400	B.2.B.1.3) Mensa	2.595,00	2.826,00
841400	B.2.B.1.4) Riscaldamento	0,00	0,00
841400	B.2.B.1.5) servizi di assistenza informatica	250,00	243,00
841400	B.2.B.1.6) Servizi trasporti (non sanitari)	29,00	95,00
841400	B.2.B.1.7) Smaltimento rifiuti	789,00	820,00
841400	B.2.B.1.8) Utensile telefoniche	674,00	826,00
841400	B.2.B.1.9) Utensile elettricità	1.220,00	1.300,00
841400	B.2.B.1.10) Altre utenze	308,00	245,00
841400	B.2.B.1.11) Premi di assicurazione	1.748,00	1.762,00
841400	B.2.B.1.11.A) Premi di assicurazione - R.C. Professionale	1.467,00	1.540,00
841400	B.2.B.1.11.B) Premi di assicurazione - Altri premi assicurativi	281,00	222,00
841400	B.2.B.1.12) Altri servizi non sanitari	382,00	344,00
841400	B.2.B.1.12.A) Altri servizi non sanitari da pubblico (Aziende sanitarie pubbliche della Regione)	0,00	0,00
841400	B.2.B.1.12.B) Altri servizi non sanitari da altri soggetti pubblici	0,00	0,00
841400	B.2.B.1.12.C) Altri servizi non sanitari da privato	382,00	344,00
841400	B.2.B.2) Consulenze, Collaborazioni, Interinale e altre prestazioni di lavoro non sanitarie	4.371,00	5.069,00
841400	B.2.B.2.1) Consulenze non sanitarie da Aziende sanitarie pubbliche della Regione	0,00	0,00
841400	B.2.B.2.2) Consulenze non sanitarie da Terzi - Altri soggetti pubblici	0,00	0,00
841400	B.2.B.2.3) Consulenze, Collaborazioni, Interinale e altre prestazioni di lavoro non sanitarie da privato	4.371,00	5.069,00
841400	B.2.B.2.3.A) Consulenze non sanitarie da privato	110,00	192,00
841400	B.2.B.2.3.B) Collaborazioni coordinate e continuative non sanitarie da privato	0,00	0,00
841400	B.2.B.2.3.C) Indennità a personale universitario - area non sanitaria	0,00	0,00
841400	B.2.B.2.3.D) Lavoro interinale -area non sanitaria	4.217,00	4.846,00
841400	B.2.B.2.3.E) Altre collaborazioni e prestazioni di lavoro -area non sanitaria	44,00	35,00
841400	B.2.B.2.4) Rimborso oneri stipendiali del personale non sanitario in comando	0,00	0,00
841400	B.2.B.2.4.A) Rimborso oneri stipendiali personale non sanitario in comando da Aziende sanitarie pubbliche della Regione	0,00	0,00
841400	B.2.B.2.4.B) Rimborso oneri stipendiali personale non sanitario in comando da Regioni, soggetti pubblici e da Università	0,00	0,00
841400	B.2.B.2.4.C) Rimborso oneri stipendiali personale non sanitario in comando da aziende di altre Regioni (Extraregione)	0,00	0,00
841400	B.2.B.3) Formazione (esternalizzata e non)	497,00	540,00
841400	B.2.B.3.1) Formazione (esternalizzata e non) da pubblico	0,00	0,00
841400	B.2.B.3.2) Formazione (esternalizzata e non) da privato	497,00	540,00
841400	B.3) Manutenzione e riparazione (ordinaria esternalizzata)	5.466,00	5.585,00
841400	B.3.A) Manutenzione e riparazione ai fabbricati e loro pertinenze	614,00	617,00
841400	B.3.B) Manutenzione e riparazione agli impianti e macchinari	1.136,00	134,00
841400	B.3.C) Manutenzione e riparazione alle attrezzature sanitarie e scientifiche	2.117,00	2.289,00
841400	B.3.D) Manutenzione e riparazione ai mobili e arredi	0,00	0,00
841400	B.3.E) Manutenzione e riparazione agli automezzi	154,00	117,00
841400	B.3.F) Altre Manutenzioni e riparazioni	2.463,00	2.428,00
841400	B.3.G) Manutenzioni e riparazioni da Aziende sanitarie pubbliche della Regione	0,00	0,00
841400	B.4) Godimento di beni di terzi	6.530,00	6.795,00
841400	B.4.A) Fitti passivi	1.058,00	1.166,00
841400	B.4.A.1) Canoni di noleggio	5.461,00	5.607,00
841400	B.4.A.1.1) Canoni di noleggio - area sanitaria	4.841,00	4.936,00
841400	B.4.A.1.2) Canoni di noleggio - area non sanitaria	620,00	681,00
841400	B.4.A.2) Canoni di leasing	11,00	22,00
841400	B.4.A.2.1) Canoni di leasing - area sanitaria	0,00	0,00
841400	B.4.A.2.2) Canoni di leasing - area non sanitaria	11,00	22,00
841400	B.4.A.3) Locazioni e noleggi da Aziende sanitarie pubbliche della Regione	0,00	0,00
841400	Totale Costo del personale	114.139,00	113.232,00
841400	B.5) Personale del ruolo sanitario	86.190,00	85.747,00
841400	B.5.A) Costo del personale dirigente ruolo sanitario	45.031,00	45.553,00
841400	B.5.A.1) Costo del personale dirigente medico - tempo indeterminato	41.027,00	41.449,00
841400	B.5.A.1.1) Costo del personale dirigente medico - tempo indeterminato	40.637,00	41.067,00
841400	B.5.A.1.2) Costo del personale dirigente medico - tempo determinato	390,00	402,00
841400	B.5.A.1.3) Costo del personale dirigente medico - altro	0,00	0,00
841400	B.5.A.2) Costo del personale dirigente non medico	4.004,00	4.084,00
841400	B.5.A.2.1) Costo del personale dirigente non medico - tempo indeterminato	3.920,00	3.925,00
841400	B.5.A.2.2) Costo del personale dirigente non medico - tempo determinato	74,00	149,00
841400	B.5.A.2.3) Costo del personale dirigente non medico - altro	0,00	0,00
841400	B.5.B) Costo del personale comparto ruolo sanitario	41.139,00	40.194,00
841400	B.5.B.1) Costo del personale comparto ruolo sanitario - tempo indeterminato	40.459,00	39.191,00
841400	B.5.B.2) Costo del personale comparto ruolo sanitario - tempo determinato	690,00	1.033,00
841400	B.5.B.3) Costo del personale comparto ruolo sanitario - altro	0,00	0,00
841400	B.6) Personale del ruolo professionale	352,00	375,00
841400	B.6.A) Costo del personale dirigente ruolo professionale	309,00	332,00
841400	B.6.A.1) Costo del personale dirigente ruolo professionale - tempo indeterminato	309,00	332,00
841400	B.6.A.2) Costo del personale dirigente ruolo professionale - tempo determinato	0,00	0,00
841400	B.6.A.3) Costo del personale dirigente ruolo professionale - altro	0,00	0,00
841400	B.6.B) Costo del personale comparto ruolo professionale	43,00	43,00
841400	B.6.B.1) Costo del personale comparto ruolo professionale - tempo indeterminato	23,00	43,00
841400	B.6.B.2) Costo del personale comparto ruolo professionale - tempo determinato	14,00	0,00
841400	B.6.B.3) Costo del personale comparto ruolo professionale - altro	0,00	0,00
841400	B.7) Personale del ruolo tecnico	15.381,00	15.449,00
841400	B.7.A) Costo del personale dirigente ruolo tecnico	213,00	205,00
841400	B.7.A.1) Costo del personale dirigente ruolo tecnico - tempo indeterminato	213,00	205,00
841400	B.7.A.2) Costo del personale dirigente ruolo tecnico - tempo determinato	0,00	0,00
841400	B.7.A.3) Costo del personale dirigente ruolo tecnico - altro	0,00	0,00
841400	B.7.B) Costo del personale comparto ruolo tecnico	15.168,00	15.244,00

BA0300	B.7.B.1) Costo del personale comparto ruolo tecnico - tempo indeterminato	15.168,00	14.560,00
BA0300	B.7.B.2) Costo del personale comparto ruolo tecnico - tempo determinato	0,00	684,00
BA0300	B.7.B.3) Costo del personale comparto ruolo tecnico - altro	0,00	0,00
BA0300	B.8) Personale del ruolo amministrativo	12.216,00	11.661,00
BA0300	B.8.A) Costo del personale dirigente - ruolo amministrativo	563,00	566,00
BA0300	B.8.A.1) Costo del personale dirigente ruolo amministrativo - tempo indeterminato	563,00	566,00
BA0300	B.8.A.2) Costo del personale dirigente ruolo amministrativo - tempo determinato	0,00	0,00
BA0300	B.8.A.3) Costo del personale dirigente ruolo amministrativo - altro	0,00	0,00
BA0300	B.8.B) Costo del personale comparto ruolo amministrativo	11.653,00	11.075,00
BA0300	B.8.B.1) Costo del personale comparto ruolo amministrativo - tempo indeterminato	11.516,00	11.012,00
BA0300	B.8.B.2) Costo del personale comparto ruolo amministrativo - tempo determinato	143,00	63,00
BA0300	B.8.B.3) Costo del personale comparto ruolo amministrativo - altro	0,00	0,00
BA0300	B.9) Oneri diversi di gestione	4.728,00	5.102,00
BA0300	B.9.A) Imposte e tasse (escluso IRAP e IRES)	269,00	279,00
BA0300	B.9.B) Perdite su crediti	0,00	0,00
BA0300	B.9.C) Altri oneri diversi di gestione	4.459,00	4.823,00
BA0300	B.9.C.1) Indennità, rimborso spese e oneri sociali per gli Organi Direttivi e Collegio Sindacale	573,00	494,00
BA0300	B.9.C.2) Altri oneri diversi di gestione	3.886,00	4.329,00
BA0300	Totale ammortamenti	10.577,00	10.543,00
BA0300	B.10) Ammortamenti delle immobilizzazioni immateriali	4.293,00	3.817,00
BA0300	B.11) Ammortamenti delle immobilizzazioni materiali	6.284,00	6.726,00
BA0300	B.12) Ammortamenti dei fabbricati	3.885,00	3.219,00
BA0300	B.12.A) Ammortamenti fabbricati non strumentali (disponibili)	0,00	0,00
BA0300	B.12.B) Ammortamenti fabbricati strumentali (indisponibili)	3.885,00	3.219,00
BA0300	B.13) Ammortamenti delle altre immobilizzazioni materiali	2.399,00	3.507,00
BA0300	B.14) Svalutazione delle immobilizzazioni e dei crediti	215,00	206,00
BA0300	B.14.A) Svalutazione delle immobilizzazioni immateriali e materiali	0,00	0,00
BA0300	B.14.A.1) Svalutazione dei crediti	215,00	206,00
BA0300	B.15) Variazione delle rimanenze	-558,00	-30,00
BA0300	B.15.A) Variazione rimanenze sanitarie	-563,00	-13,00
BA0300	B.15.B) Variazione rimanenze non sanitarie	5,00	-17,00
BA0300	B.16) Accantonamenti dell'esercizio	1.954,00	171,00
BA0300	B.16.A) Accantonamenti per rischi	1.302,00	0,00
BA0300	B.16.A.1) Accantonamenti per cause civili ed oneri processuali	0,00	0,00
BA0300	B.16.A.2) Accantonamenti per contenzioso personale dipendente	0,00	0,00
BA0300	B.16.A.3) Accantonamenti per rischi connessi all'acquisto di prestazioni sanitarie da privato	0,00	0,00
BA0300	B.16.A.4) Accantonamenti per copertura diretta dei rischi (autoassicurazione)	0,00	0,00
BA0300	B.16.A.5) Altri accantonamenti per rischi	1.302,00	0,00
BA0300	B.16.B) Accantonamenti per premio oposità (SUMAI)	172,00	171,00
BA0300	B.16.C) Accantonamenti per quote inutilizzate di contributi vincolati	0,00	0,00
BA0300	B.16.C.1) Accantonamenti per quote inutilizzate contributi da Regione e Prov. Aut. per quota F.S. v	0,00	0,00
BA0300	B.16.C.2) Accantonamenti per quote inutilizzate contributi da soggetti pubblici (extra fondo) vincolati	0,00	0,00
BA0300	B.16.C.3) Accantonamenti per quote inutilizzate contributi da soggetti pubblici per ricerca	0,00	0,00
BA0300	B.16.C.4) Accantonamenti per quote inutilizzate contributi vincolati da privati	0,00	0,00
BA0300	B.16.D) Altri accantonamenti	480,00	0,00
BA0300	B.16.D.1) Accantonamenti per interessi di mora	0,00	0,00
BA0300	B.16.D.2) Accantonamenti rinnovi convenzioni MMG/PLS/MCA	0,00	0,00
BA0300	B.16.D.3) Accantonamenti rinnovi convenzioni Medici Sumai	0,00	0,00
BA0300	B.16.D.4) Accantonamenti rinnovi contrattuali: dirigenza medica	171,00	0,00
BA0300	B.16.D.5) Accantonamenti rinnovi contrattuali: dirigenza non medica	21,00	0,00
BA0300	B.16.D.6) Accantonamenti rinnovi contrattuali: comparto	288,00	0,00
BA0300	B.16.D.7) Altri accantonamenti	0,00	0,00
BA0300	Totale costi della produzione (B)	283.027,00	287.770,00
CA0000	C) Proventi e oneri finanziari	0,00	0,00
CA0000	C.1) Interessi attivi	0,00	0,00
CA0000	C.1.A) Interessi attivi su c/tesoreria	0,00	0,00
CA0000	C.1.B) Interessi attivi su c/c postali e bancari	0,00	0,00
CA0000	C.1.C) Altri interessi attivi	0,00	0,00
CA0000	C.2) Altri proventi	0,00	0,00
CA0000	C.2.A) Proventi da partecipazioni	0,00	0,00
CA0000	C.2.B) Proventi finanziari da crediti iscritti nelle immobilizzazioni	0,00	0,00
CA0000	C.2.C) Proventi finanziari da titoli iscritti nelle immobilizzazioni	0,00	0,00
CA0000	C.2.D) Altri proventi finanziari diversi dai precedenti	0,00	0,00
CA0000	C.2.E) Utili su cambi	0,00	0,00
CA0000	C.3) Interessi passivi	2,00	4,00
CA0000	C.3.A) Interessi passivi su anticipazioni di cassa	0,00	0,00
CA0000	C.3.B) Interessi passivi su mutui	2,00	4,00
CA0000	C.3.C) Altri interessi passivi	0,00	0,00
CA0000	C.4) Altri oneri	0,00	0,00
CA0000	C.4.A) Altri oneri finanziari	0,00	0,00
CA0000	C.4.B) Perdite su cambi	0,00	0,00
CA0000	Totale proventi e oneri finanziari (C)	2,00	-4,00
DA0000	D) Rettifiche di valore di attività finanziarie	0,00	0,00
DA0000	D.1) Rivalutazioni	0,00	0,00
DA0000	D.2) Svalutazioni	0,00	0,00
DA0000	Totale rettifiche di valore di attività finanziarie (D)	0,00	0,00
EA0000	E) Proventi e oneri straordinari	815,00	421,00
EA0000	E.1) Proventi straordinari	815,00	421,00
EA0000	E.1.A) Plusvalenze	0,00	0,00
EA0000	E.1.B) Altri proventi straordinari	815,00	421,00
EA0000	E.1.B.1) Proventi da donazioni e liberalità diverse	0,00	3,00
EA0000	E.1.B.2) Sopravvenienze attive	677,00	341,00
EA0000	E.1.B.2.1) Sopravvenienze Attive v/Aziende sanitarie pubbliche della Regione	0,00	0,00
EA0000	E.1.B.2.2) Sopravvenienze Attive v/terzi	677,00	341,00
EA0000	E.1.B.2.2.A) Sopravvenienze attive v/terzi relative alla mobilità extraregionale	0,00	0,00
EA0000	E.1.B.2.2.B) Sopravvenienze attive v/terzi relative al personale	345,00	105,00
EA0000	E.1.B.2.2.C) Sopravvenienze attive v/terzi relative alle convenzioni con medici di base	0,00	0,00
EA0000	E.1.B.2.2.D) Sopravvenienze attive v/terzi relative alle convenzioni per la specialistica	0,00	0,00
EA0000	E.1.B.2.2.E) Sopravvenienze attive v/terzi relative all'acquisto prestat. Sanitarie da operatori accreditati	0,00	0,00
EA0000	E.1.B.2.2.F) Sopravvenienze attive v/terzi relative all'acquisto di beni e servizi	172,00	227,00
EA0000	E.1.B.2.2.G) Altre sopravvenienze attive v/terzi	155,00	9,00
EA0000	E.1.B.3) Insussistenze attive	138,00	77,00
EA0000	E.1.B.3.1) Insussistenze Attive v/Aziende sanitarie pubbliche della Regione	0,00	0,00
EA0000	E.1.B.3.2) Insussistenze Attive v/terzi	138,00	77,00
EA0000	E.1.B.3.2.A) Insussistenze attive v/terzi relative alla mobilità extraregionale	0,00	0,00
EA0000	E.1.B.3.2.B) Insussistenze attive v/terzi relative al personale	0,00	0,00
EA0000	E.1.B.3.2.C) Insussistenze attive v/terzi relative alle convenzioni con medici di base	0,00	0,00
EA0000	E.1.B.3.2.D) Insussistenze attive v/terzi relative alle convenzioni per la specialistica	0,00	0,00
EA0000	E.1.B.3.2.E) Insussistenze attive v/terzi relative all'acquisto prestat. Sanitarie da operatori accreditati	0,00	0,00
EA0000	E.1.B.3.2.F) Insussistenze attive v/terzi relative all'acquisto di beni e servizi	0,00	0,00
EA0000	E.1.B.3.2.G) Altre Insussistenze attive v/terzi	138,00	77,00
EA0000	E.1.B.4) Altri proventi straordinari	0,00	0,00
EA0000	E.2) Oneri straordinari	685,00	324,00
EA0000	E.2.A) Minusvalenze	4,00	18,00
EA0000	E.2.B) Altri oneri straordinari	681,00	306,00
EA0000	E.2.B.1) Oneri tributari da esercizi precedenti	0,00	0,00
EA0000	E.2.B.2) Oneri da cause civili ed oneri processuali	0,00	0,00
EA0000	E.2.B.3) Sopravvenienze passive	395,00	360,00
EA0000	E.2.B.3.1) Sopravvenienze passive v/Aziende sanitarie pubbliche della Regione	0,00	0,00
EA0000	E.2.B.3.1.A) Sopravvenienze passive v/Aziende sanitarie pubbliche relative alla mobilità intraregionale	0,00	0,00
EA0000	E.2.B.3.1.B) Altre sopravvenienze passive v/Aziende sanitarie pubbliche della Regione	0,00	0,00
EA0000	E.2.B.3.2) Sopravvenienze passive v/terzi	395,00	360,00
EA0000	E.2.B.3.2.A) Sopravvenienze passive v/terzi relative alla mobilità extraregionale	0,00	0,00
EA0000	E.2.B.3.2.B) Sopravvenienze passive v/terzi relative al personale	0,00	2,00
EA0000	E.2.B.3.2.B.1) Soprav. passive v/terzi relative al personale - dirigenza medica	0,00	0,00
EA0000	E.2.B.3.2.B.2) Soprav. passive v/terzi relative al personale - dirigenza non medica	0,00	0,00
EA0000	E.2.B.3.2.B.3) Soprav. passive v/terzi relative al personale - comparto	0,00	2,00
EA0000	E.2.B.3.2.C) Sopravvenienze passive v/terzi relative alle convenzioni con medici di base	0,00	0,00
EA0000	E.2.B.3.2.D) Sopravvenienze passive v/terzi relative alle convenzioni per la specialistica	0,00	0,00
EA0000	E.2.B.3.2.E) Sopravvenienze passive v/terzi relative all'acquisto prestat. sanitarie da operatori accreditati	0,00	0,00
EA0000	E.2.B.3.2.F) Sopravvenienze passive v/terzi relative all'acquisto di beni e servizi	0,00	0,00
EA0000	E.2.B.3.2.G) Altre sopravvenienze passive v/terzi	177,00	336,00
EA0000	E.2.B.3.2.G.1) Altre sopravvenienze passive v/terzi	216,00	22,00
EA0000	E.2.B.4) Insussistenze passive	286,00	146,00
EA0000	E.2.B.4.1) Insussistenze passive v/Aziende sanitarie pubbliche della Regione	0,00	0,00
EA0000	E.2.B.4.2) Insussistenze passive v/terzi	286,00	146,00
EA0000	E.2.B.4.2.A) Insussistenze passive v/terzi relative alla mobilità extraregionale	0,00	0,00
EA0000	E.2.B.4.2.B) Insussistenze passive v/terzi relative al personale	0,00	0,00
EA0000	E.2.B.4.2.C) Insussistenze passive v/terzi relative alle convenzioni con medici di base	0,00	0,00
EA0000	E.2.B.4.2.D) Insussistenze passive v/terzi relative alle convenzioni per la specialistica	0,00	0,00
EA0000	E.2.B.4.2.E) Insussistenze passive v/terzi relative all'acquisto prestat. sanitarie da operatori accreditati	0,00	0,00
EA0000	E.2.B.4.2.F) Insussistenze passive v/terzi relative all'acquisto di beni e servizi	0,00	0,00
EA0000	E.2.B.4.2.G) Altre Insussistenze passive v/terzi	286,00	146,00
EA0000	E.2.B.5) Altri oneri straordinari	0,00	0,00
EA0000	Totale proventi e oneri straordinari (E)	130,00	-103,00
EA0000	Risultato prima delle imposte (A - B +/- C +/- D +/- E)	8.796,00	7.481,00
FA0000	Imposte e tasse	0,00	0,00
FA0000	Y.1) IRAP	8.314,00	8.660,00
FA0000	Y.1.A) IRAP relativa a personale dipendente	7.331,00	7.565,00
FA0000	Y.1.B) IRAP relativa a collaboratori e personale assimilato a lavoro dipendente	737,00	883,00
FA0000	Y.1.C) IRAP relativa ad attività di libera professione (intramoenia)	246,00	212,00
FA0000	Y.1.D) IRAP relativa ad attività commerciali	0,00	0,00
FA0000	Y.2) IRES	96,00	89,00

Y40070	Y.2.A) IRES su attività istituzionale	0,00	0,00
Y40080	Y.2.B) IRES su attività commerciale	96,00	89,00
Y40090	Y.3) Accantonamento a F.do Imposte (Accertamenti, condoni, ecc.)	0,00	0,00
Y2999	Totale imposte e tasse	8.410,00	8.749,00
Z2999	RISULTATO DI ESERCIZIO	386,00	-1.268,00

DATA 24 aprile 2017

IL FUNZIONARIO RESPONSABILE DELL'AREA ECONOMICO-FINANZIARIA

IL DIRETTORE GENERALE

AZIENDA UNITA' SANITARIA LOCALE DELLA VALLE D'AOSTA

MODELLO DI RILEVAZIONE DELLO STATO PATRIMONIALE

AZIENDE UNITA' SANITARIE LOCALI

AZIENDE OSPEDALIERE

IRCCS

AZIENDE OSPEDALIERE UNIVERSITARIE

ATTIVITA'		Esercizio 2016	Esercizio 2015
Cons	VOCE MODELLO SP	Importo (migliaia di euro)	Importo (migliaia di euro)
AAZ999	A) IMMOBILIZZAZIONI	43.745	49.492
AAA000	A.I) IMMOBILIZZAZIONI IMMATERIALI	9.725	12.818
AAA010	<i>A.I.1) Costi di impianto e di ampliamento</i>	0	0
AAA020	A.I.1.a) Costi di impianto e di ampliamento	0	0
AAA030	A.I.1.b) F.do Amm.to costi di impianto e di ampliamento	0	0
AAA040	<i>A.I.2) Costi di ricerca, sviluppo</i>	0	0
AAA050	A.I.2.a) Costi di ricerca, sviluppo	0	0
AAA060	A.I.2.b) F.do Amm.to costi di ricerca, sviluppo	0	0
AAA070	<i>A.I.3) Diritti di brevetto e diritti di utilizzazione delle opere d'ingegno</i>	0	0
AAA080	A.I.3.a) Diritti di brevetto e diritti di utilizzazione delle opere d'ingegno derivanti dall'attività di ricerca	0	0
AAA090	A.I.3.b) F.do Amm.to diritti di brevetto e diritti di utilizzazione delle opere d'ingegno derivanti dall'attività di ricerca	0	0
AAA100	A.I.3.c) Diritti di brevetto e diritti di utilizzazione delle opere di ingegno - altri	0	0
AAA110	A.I.3.d) Fondo Amm.to Diritti di brevetto e diritti di utilizzazione delle opere di ingegno - altri	0	0
AAA120	<i>A.I.4) immobilizzazioni immateriali in corso e acconti</i>	0	0
AAA130	<i>A.I.5) Altre immobilizzazioni immateriali</i>	9.725	12.818
AAA140	A.I.5.a) Concessioni, licenze, marchi e diritti simili	0	0
AAA150	A.I.5.b) F.do Amm.to concessioni, licenze, marchi e diritti simili	0	0
AAA160	A.I.5.c) Migliorie su beni di terzi	45.928	45.801
AAA170	A.I.5.d) Fondo amm.to migliorie su beni di terzi	41.588	38.767
AAA180	A.I.5.e) Pubblicità	0	0
AAA190	A.I.5.f) Fondo amm.to pubblicità	0	0
AAA200	A.I.5.g) Altre immobilizzazioni immateriali	10.109	9.034
AAA210	A.I.5.h) Fondo amm.to altre immobilizzazioni immateriali	4.724	3.250
AAA220	<i>A.I.6) Fondo svalutazione immobilizzazioni immateriali</i>	0	0
AAA230	A.I.6.a) Fondo svalutazione costi di impianto e ampliamento	0	0
AAA240	A.I.6.b) Fondo svalutazione costi di ricerca e sviluppo	0	0
AAA250	A.I.6.c) Fondo svalutazione diritti di brevetto e diritti di utilizzazione delle opere di ingegno	0	0
AAA260	A.I.6.d) Fondo svalutazione altre immobilizzazioni immateriali	0	0
AAA270	A.II) IMMOBILIZZAZIONI MATERIALI	33.636	36.289
AAA280	<i>A.II.1) Terreni</i>	0	0
AAA290	A.II.1.a) Terreni disponibili	0	0
AAA300	A.II.1.b) Terreni indisponibili	0	0
AAA310	<i>A.II.2) Fabbricati</i>	16.384	17.330
AAA320	A.II.2.a) Fabbricati non strumentali (disponibili)	0	0
AAA330	A.II.2.a.1) Fabbricati non strumentali (disponibili)	0	0
AAA340	A.II.2.a.2) F.do Amm.to Fabbricati non strumentali (disponibili)	0	0
AAA350	A.II.2.b) Fabbricati strumentali (indisponibili)	16.384	17.330
AAA360	A.II.2.b.1) Fabbricati strumentali (indisponibili)	84.140	81.200
AAA370	A.II.2.b.2) F.do Amm.to Fabbricati strumentali (indisponibili)	67.756	63.870
AAA380	<i>A.II.3) Impianti e macchinari</i>	119	119
AAA390	A.II.3.a) Impianti e macchinari	147	147
AAA400	A.II.3.b) F.do Amm.to Impianti e macchinari	28	28
AAA410	<i>A.II.4) Attrezzature sanitarie e scientifiche</i>	3.220	4.012
AAA420	A.II.4.a) Attrezzature sanitarie e scientifiche	57.977	57.573
AAA430	A.II.4.b) F.do Amm.to Attrezzature sanitarie e scientifiche	54.757	53.561
AAA440	<i>A.II.5) Mobili e arredi</i>	1.828	2.378
AAA450	A.II.5.a) Mobili e arredi	10.604	10.437
AAA460	A.II.5.b) F.do Amm.to Mobili e arredi	8.776	8.059
AAA470	<i>A.II.6) Automezzi</i>	359	444
AAA480	A.II.6.a) Automezzi	5.245	5.104
AAA490	A.II.6.b) F.do Amm.to Automezzi	4.886	4.660
AAA500	<i>A.II.7) Oggetti d'arte</i>	0	0
AAA510	<i>A.II.8) Altre immobilizzazioni materiali</i>	2.241	2.264
AAA520	A.II.8.a) Altre immobilizzazioni materiali	8.503	8.265
AAA530	A.II.8.b) F.do Amm.to Altre immobilizzazioni materiali	6.262	6.001
AAA540	<i>A.II.9) Immobilizzazioni materiali in corso e acconti</i>	9.485	9.742
AAA550	<i>A.II.10) Fondo svalutazione Immobilizzazioni materiali</i>	0	0
AAA560	A.II.10.a) Fondo svalutazione terreni	0	0
AAA570	A.II.10.b) Fondo svalutazione fabbricati	0	0
AAA580	A.II.10.c) Fondo svalutazione impianti e macchinari	0	0
AAA590	A.II.10.d) Fondo svalutazione attrezzature sanitarie e scientifiche	0	0
AAA600	A.II.10.e) Fondo svalutazione mobili e arredi	0	0

AAA610	A.II.10.f) Fondo svalutazione automezzi	0	0
AAA620	A.II.10.g) Fondo svalutazione oggetti d'arte	0	0
AAA630	A.II.10.h) Fondo svalutazione altre immobilizzazioni materiali	0	0
AAA640	A.III) IMMOBILIZZAZIONI FINANZIARIE	384	385
AAA650	A.III.1) Crediti finanziari	0	0
AAA660	A.III.1.a) Crediti finanziari v/Stato	0	0
AAA670	A.III.1.b) Crediti finanziari v/Regione	0	0
AAA680	A.III.1.c) Crediti finanziari v/partecipate	0	0
AAA690	A.III.1.d) Crediti finanziari v/altri	0	0
AAA700	A.III.2) Titoli	384	385
AAA710	A.III.2.a) Partecipazioni	384	385
AAA720	A.III.2.b) Altri titoli	0	0
AAA730	A.III.2.b.1) Titoli di Stato	0	0
AAA740	A.III.2.b.2) Altre Obbligazioni	0	0
AAA750	A.III.2.b.3) Titoli azionari quotati in Borsa	0	0
AAA760	A.III.2.b.4) Titoli diversi	0	0
ABZ999	B) ATTIVO CIRCOLANTE	86.865	84.821
ABA000	B.I) RIMANENZE	3.068	2.510
ABA010	B.I.1) Rimanenze beni sanitari	2.945	2.381
ABA020	B.I.1.a) Prodotti farmaceutici ed emoderivati	1.362	1.032
ABA030	B.I.1.b) Sangue ed emocomponenti	0	0
ABA040	B.I.1.c) Dispositivi medici	1.509	930
ABA050	B.I.1.d) Prodotti dietetici	18	16
ABA060	B.I.1.e) Materiale per la profilassi (vaccini)	0	0
ABA070	B.I.1.f) Prodotti chimici	5	15
ABA080	B.I.1.g) Materiali e prodotti per uso veterinario	24	33
ABA090	B.I.1.h) Altri beni e prodotti sanitari	27	355
ABA100	B.I.1.i) Acconti per acquisto di beni e prodotti sanitari	0	0
ABA110	B.I.2) Rimanenze beni non sanitari	123	129
ABA120	B.I.2.a) Prodotti alimentari	0	0
ABA130	B.I.2.b) Materiali di guardaroba, di pulizia, e di convivenza in genere	38	24
ABA140	B.I.2.c) Combustibili, carburanti e lubrificanti	0	0
ABA150	B.I.2.d) Supporti informatici e cancelleria	59	58
ABA160	B.I.2.e) Materiale per la manutenzione	13	33
ABA170	B.I.2.f) Altri beni e prodotti non sanitari	13	14
ABA180	B.I.2.g) Acconti per acquisti di beni e prodotti non sanitari	0	0
ABA190	B.II) CREDITI	47.306	34.203
ABA200	B.II.1) Crediti v/Stato	0	0
ABA210	B.II.1.a) Crediti v/ Stato per spesa corrente - integrazione a norma del D.Lgs.vo 56/2000	0	0
ABA220	B.II.1.b) Crediti v/ Stato per spesa corrente - FSN	0	0
ABA230	B.II.1.c) Crediti v/ Stato per mobilità attiva extraregionale	0	0
ABA240	B.II.1.d) Crediti v/ Stato per mobilità attiva internazionale	0	0
ABA250	B.II.1.e) Crediti v/ Stato per acconto quota fabbisogno sanitario standard	0	0
ABA260	B.II.1.f) Crediti v/ Stato per finanziamento sanitario aggiuntivo corrente	0	0
ABA270	B.II.1.g) Crediti v/ Stato per spesa corrente - altro	0	0
ABA280	B.II.1.h) Crediti v/ Stato per finanziamenti per investimenti	0	0
ABA290	B.II.1.i) Crediti v/ Stato per ricerca	0	0
ABA300	B.II.1.i.1) Crediti v/ Stato ricerca corrente - Min. Salute	0	0
ABA310	B.II.1.i.2) Crediti v/ Stato per ricerca finalizzata - Min Salute	0	0
ABA320	B.II.1.i.3) Crediti v/ Stato per ricerca - altre ammi.ni centrali	0	0
ABA330	B.II.1.i.4) Crediti v/ Stato per ricerca - finanziamenti per investimenti	0	0
ABA340	B.II.1.i) Crediti v/Prefetture	0	0
ABA350	B.II.2) Crediti v/Regione o Provincia autonoma	41.920	29.201
ABA360	B.II.2.a) Crediti v/ Regione o Provincia autonoma per spesa corrente	25.202	9.549
ABA370	B.II.2.a.1) Crediti v/ Regione o Provincia autonoma per spesa corrente Irap	0	0
ABA380	B.II.2.a.2) Crediti v/ Regione o Provincia autonoma per spesa corrente Addizionale Irpef	0	0
ABA390	B.II.2.a.3) Crediti v/ Regione o Provincia autonoma per quota FSR	0	0
ABA400	B.II.2.a.4) Crediti v/ Regione o Provincia autonoma per mobilità attiva intraregionale	0	0
ABA410	B.II.2.a.5) Crediti v/ Regione o Provincia autonoma per mobilità attiva extraregionale	0	0
ABA420	B.II.2.a.6) Crediti v/ Regione o Provincia autonoma per acconto quota FSR	0	0
ABA430	B.II.2.a.7) Crediti v/ Regione o Provincia autonoma per finanziamento sanitario aggiuntivo corrente LEA	0	0
ABA440	B.II.2.a.8) Crediti v/ Regione o Provincia autonoma per finanziamento sanitario aggiuntivo corrente extraLEA	0	0
ABA450	B.II.2.a.9) Crediti v/ Regione o Provincia autonoma per spesa corrente altro	25.202	9.549
ABA460	B.II.2.a.10) Crediti v/ Regione o Provincia autonoma per ricerca	0	0

ABA470	B.II.2.a) Crediti v/ Regione o Provincia autonoma per versamenti a patrimonio netto	16.718	19.652
ABA480	B.II.2.b.1) Crediti v/ Regione o Provincia autonoma per finanziamenti per investimenti	16.718	19.652
ABA490	B.II.2.b.2) Crediti v/ Regione o Provincia autonoma per incremento fondo dotazione	0	0
ABA500	B.II.2.b.3) Crediti v/ Regione o Provincia autonoma per ripiano perdite	0	0
ABA510	B.II.2.b.4) Crediti v/ Regione per copertura debiti al 31/12/2005	0	0
ABA520	B.II.2.b.5) Crediti v/ Regione o Provincia autonoma per ricostituzione risorse da investimenti esercizi precedenti	0	0
ABA530	B.II.3) Crediti v/Comuni	0	0
ABA540	B.II.4) Crediti v/Aziende sanitarie pubbliche	19	0
ABA550	B.II.4.a) Crediti v/Aziende sanitarie pubbliche della Regione	0	0
ABA560	B.II.4.a.1) Crediti v/Aziende sanitarie pubbliche della Regione per mobilità in compensazione	0	0
ABA570	B.II.4.a.2) Crediti v/Aziende sanitarie pubbliche della Regione per mobilità non in compensazione	0	0
ABA580	B.II.4.a.3) Crediti v/Aziende sanitarie pubbliche della Regione - per altre prestazioni	0	0
ABA590	B.II.4.b) Acconto quota FSR da distribuire	0	0
ABA600	B.II.4.c) Crediti Azienda sanitarie pubbliche extraregione	19	0
ABA610	B.II.5) Crediti v/società partecipate e / o enti dipendenti della Regione	0	0
ABA620	B.II.5.a) Crediti v/enti regionali	0	0
ABA630	B.II.5.b) Crediti v/sperimentazioni gestionali	0	0
ABA640	B.II.5.c) Crediti v/altre partecipate	0	0
ABA650	B.II.6) Crediti v/Erario	95	0
ABA660	B.II.7) Crediti v/Altri	5.272	5.002
ABA670	B.II.7.a) Crediti v/clienti privati	0	0
ABA680	B.II.7.b) Crediti v/gestioni liquidatorie	0	0
ABA690	B.II.7.c) Crediti v/altri soggetti pubblici	0	0
ABA700	B.II.7.d) Crediti v/altri soggetti pubblici per ricerca	0	0
ABA710	B.II.7.e) Altri crediti diversi	5.272	5.002
ABA720	B.III) ATTIVITA' FINANZIARIE CHE NON COSTITUISCONO IMMOBILIZZAZIONI	0	0
ABA730	B.III.1) Partecipazioni che non costituiscono immobilizzazioni	0	0
ABA740	B.III.2) Altri titoli che non costituiscono immobilizzazioni	0	0
ABA750	B.IV) DISPONIBILITA' LIQUIDE	36.491	48.108
ABA760	B.IV.1) Cassa	0	0
ABA770	B.IV.2) Istituto tesoriere	0	0
ABA780	B.IV.3) Tesoreria unica	36.491	48.108
ABA790	B.IV.4) Conto corrente postale	0	0
ACZ999	C) RATEI E RISCONTI ATTIVI	3.278	2.069
ACA000	C.I) RATEI ATTIVI	2.546	1.329
ACA010	C.I.1) Ratei attivi	2.546	1.329
ACA020	C.I.2) Ratei attivi v/Aziende sanitarie pubbliche della Regione	0	0
ACA030	C.II) RISCONTI ATTIVI	732	740
ACA040	C.II.1) Risconti attivi	732	740
ACA050	C.II.2) Risconti attivi v/Aziende sanitarie pubbliche della Regione	0	0
ADZ999	D) CONTI D'ORDINE	4.588	8.122
ADA000	D.I) CANONI LEASING ANCORA DA PAGARE	0	22
ADA010	D.II) DEPOSITI CAUZIONALI	0	0
ADA020	D.III) BENI IN COMODATO	0	0
ADA030	D.IV) ALTRI CONTI D'ORDINE	4.588	8.100
	PASSIVITA'		
PAZ999	A) PATRIMONIO NETTO	55.750	63.371
PAA000	A.I) FONDO DI DOTAZIONE	1.581	1.582
PAA010	A.II) FINANZIAMENTI PER INVESTIMENTI	52.881	56.375
PAA020	A.II.1) Finanziamenti per beni di prima dotazione	0	0
PAA030	A.II.2) Finanziamenti da Stato per investimenti	0	0
PAA040	A.II.2.a) Finanziamenti da Stato per investimenti - ex art. 20 L.67/88	0	0
PAA050	A.II.2.b) Finanziamenti da Stato per investimenti - ricerca	0	0
PAA060	A.II.2.c) Finanziamenti da Stato per investimenti - altro	0	0
PAA070	A.II.3) Finanziamenti da Regione per investimenti	52.881	56.375
PAA080	A.II.4) Finanziamenti da altri soggetti pubblici per investimenti	0	0
PAA090	A.II.5) Finanziamenti per investimenti da rettifica contributi in conto esercizio	0	0
PAA100	A.III) RISERVE DA DONAZIONI E LASCITI VINCOLATI AD INVESTIMENTI	0	0
PAA110	A.IV) ALTRE RISERVE	26	4.540
PAA120	A.IV.1) Riserve da rivalutazioni	0	0
PAA130	A.IV.2) Riserve da plusvalenze da reinvestire	0	0
PAA140	A.IV.3) Contributi da reinvestire	0	0
PAA150	A.IV.4) Riserve da utili di esercizio destinati ad investimenti	0	0
PAA160	A.IV.5) Riserve diverse	26	4.540
PAA170	A.V) CONTRIBUTI PER RIPIANO PERDITE	0	0
PAA180	A.V.1) Contributi per copertura debiti al 31/12/2005	0	0
PAA190	A.V.2) Contributi per ricostituzione risorse da investimenti esercizi precedenti	0	0
PAA200	A.V.3) Altro	0	0

PAA210	A.VI) UTILI (PERDITE) PORTATE A NUOVO	875	2.142
PAA220	A.VII) UTILE (PERDITA) D'ESERCIZIO	387	-1.268
PBZ999	B) FONDI PER RISCHI E ONERI	4.565	3.517
PBA000	B.I) FONDI PER IMPOSTE, ANCHE DIFFERITE	0	0
PBA010	B.II) FONDI PER RISCHI	4.565	3.517
PBA020	B.II.1) Fondo rischi per cause civili ed oneri processuali	0	0
PBA030	B.II.2) Fondo rischi per contenzioso personale dipendente	366	366
PBA040	B.II.3) Fondo rischi connessi all'acquisto di prestazioni sanitarie da privato	0	0
PBA050	B.II.4) Fondo rischi per copertura diretta dei rischi (autoassicurazione)	0	0
PBA060	B.II.5) Altri fondi rischi	4.199	3.151
PBA070	B.III) FONDI DA DISTRIBUIRE	0	0
PBA080	B.III.1) FSR indistinto da distribuire	0	0
PBA090	B.III.2) FSR vincolato da distribuire	0	0
PBA100	B.III.3) Fondo per ripiano disavanzi pregressi	0	0
PBA110	B.III.4) Fondo finanziamento sanitario aggiuntivo corrente LEA	0	0
PBA120	B.III.5) Fondo finanziamento sanitario aggiuntivo corrente extraLEA	0	0
PBA130	B.III.6) Fondo finanziamento per ricerca	0	0
PBA140	B.III.7) Fondo finanziamento per investimenti	0	0
PBA150	B.IV) QUOTE INUTILIZZATE CONTRIBUTI	0	0
PBA160	B.IV.1) Quote inutilizzate contributi da Regione o Provincia autonoma per quota FS vincolato	0	0
PBA170	B.IV.1) Quote inutilizzate contributi vincolati da soggetti pubblici (extrafondo)	0	0
PBA180	B.IV.1) Quote inutilizzate contributi per ricerca	0	0
PBA190	B.IV.4) Quote inutilizzate contributi vincolati da privati	0	0
PBA200	B.V) ALTRI FONDI PER ONERI E SPESE	0	0
PBA210	B.V.1) Fondi integrativi pensione	0	0
PBA220	B.V.2) Fondi rinnovi contrattuali	0	0
PBA230	B.5.2.a) Fondo rinnovi contrattuali personale dipendente	0	0
PBA240	B.5.2.b) Fondo rinnovi convenzioni MMG/PLS/MCA	0	0
PBA250	B.5.2.c) Fondo rinnovi convenzioni Medici Sumai	0	0
PBA260	B.V.3) Altri fondi per oneri e spese	0	0
PCZ999	C) TRATTAMENTO FINE RAPPORTO	1.069	897
PCA000	C.I) FONDO PER PREMI OPEROSITA' MEDICI SUMAI	1.069	897
PCA010	C.II) FONDO PER TRATTAMENTO DI FINE RAPPORTO DIPENDENTI	0	0

PDZ999	D) DEBITI	59.296	53.751
PDA000	D.I) DEBITI PER MUTUI PASSIVI	0	0
PDA010	D.II) DEBITI V/STATO	0	0
PDA020	D.II.1) Debiti v/Stato per mobilità passiva extraregionale	0	0
PDA030	D.II.2) Debiti v/Stato per mobilità passiva internazionale	0	0
PDA040	D.II.3) Acconto quota FSR verso Stato	0	0
PDA050	D.II.4) Debiti verso Stato per restituzione finanziamenti - per ricerca	0	0
PDA060	D.II.5) Altri debiti verso Stato	0	0
PDA070	D.III) DEBITI V/REGIONE O PROVINCIA AUTONOMA	0	46
PDA080	D.III.1) Debiti v/Regione o Provincia autonoma per finanziamenti	0	0
PDA090	D.III.2) Debiti v/Regione o Provincia autonoma per mobilità passiva intraregionale	0	0
PDA100	D.III.3) Debiti verso Regione o Provincia autonoma per mobilità passiva extraregionale	0	0
PDA110	D.III.4) Acconto quota FSR da Regione o Provincia autonoma	0	0
PDA120	D.III.5) Altri debiti verso Regione o Provincia autonoma	0	46
PDA130	D.IV) DEBITI V/COMUNI	7	7
PDA140	D.V) DEBITI V/AZIENDE SANITARIE PUBBLICHE	145	323
PDA150	D.V.1) Debiti v/Aziende sanitarie pubbliche della regione	0	0
PDA160	D.V.1.a) Debiti v/Aziende sanitarie pubbliche della Regione per quota FSR	0	0
PDA170	D.V.1.b) Debiti v/Aziende sanitarie pubbliche della Regione - per finanziamento sanitario aggiuntivo corrente LEA	0	0
PDA180	D.V.1.c) Debiti v/Aziende sanitarie pubbliche della Regione - per finanziamento sanitario aggiuntivo corrente extraLEA	0	0
PDA190	D.V.1.d) Debiti v/Aziende sanitarie pubbliche della Regione - per mobilità in compensazione	0	0
PDA200	D.V.1.e) Debiti v/Aziende sanitarie pubbliche della Regione - per mobilità non in compensazione	0	0
PDA210	D.V.1.f) Debiti v/Aziende sanitarie pubbliche della Regione - per altre prestazioni	0	0
PDA220	D.V.2) Debiti v/Aziende sanitarie pubbliche extraregione	145	323
PDA230	D.V.3) Debiti v/Aziende sanitarie pubbliche della Regione per versamenti c/patrimonio netto	0	0
PDA240	D.VI) DEBITI V/SOCIETA' PARTECIPATE E/O ENTI DIPENDENTI DELLA REGIONE	0	0
PDA250	D.VI.1) Debiti v/enti regionali	0	0
PDA260	D.VI.2) Debiti v/sperimentazioni gestionali	0	0
PDA270	D.VI.3) Debiti v/altre partecipate	0	0
PDA280	D.VII) DEBITI V/FORNITORI	19.375	15.870
PDA290	D.VII.1) Debiti verso erogatori (privati accreditati e convenzionati) di prestazioni sanitarie	0	0
PDA300	D.VII.2) Debiti verso altri fornitori	19.375	15.870
PDA310	D.VIII) DEBITI V/ISTITUTO TESORIERE	0	0
PDA320	D.IX) DEBITI TRIBUTARI	6.630	6.773
PDA330	D.X) DEBITI V/ISTITUTI PREVIDENZIALI, ASSISTENZ. E SICUREZZA SOCIALE	7.877	7.625
PDA340	D.XI) DEBITI VERSO ALTRI	25.262	23.107
PDA350	D.XI.1) Debiti v/Altri finanziatori	0	0
PDA360	D.XI.2) Debiti v/dipendenti	10.349	8.790
PDA370	D.XI.3) Debiti v/gestioni liquidatorie	0	0
PDA380	D.XI.4) Altri debiti diversi	14.913	14.317
PEZ999	E) RATEI E RISCOINTI PASSIVI	13.208	14.846
PEA000	E.I) RATEI PASSIVI	12.131	13.804
PEA010	E.I.1) Ratei passivi	12.131	13.804
PEA020	E.I.2) Ratei passivi v/Azienda sanitarie pubbliche della Regione	0	0
PEA030	E.II) RISCOINTI PASSIVI	1.077	1.042
PEA040	E.II.1) Risconti passivi	1.077	1.042
PEA050	E.II.2) Risconti passivi v/Azienda sanitarie pubbliche della Regione	0	0
PfZ999	F) CONTI D'ORDINE	4.588	8.122
PFA000	F.I) CANONI DI LEASING ANCORA DA PAGARE	0	22
PFA010	F.II) DEPOSITI CAUZIONALI	0	0
PFA020	F.III) BENI IN COMODATO	0	0
PFA030	F.IV) ALTRI CONTI D'ORDINE	4.588	8.100

AZIENDA UNITA' SANITARIA LOCALE DELLA VALLE D'AOSTA
RENDICONTO FINANZIARIO DI CUI ALL'ART. 26 DECRETO LEGISLATIVO N. 118/2011

Allegato 3

SCHEMA DI RENDICONTO FINANZIARIO		esercizio 2016	esercizio 2015
OPERAZIONE DI GESTIONE REDDITUALE			
+	risultato di esercizio	386	- 1.268
	- Voci che non hanno effetto sulla liquidità: costi e ricavi non monetari		
+	ammortamenti fabbricati	3.886	3.219
+	ammortamenti altre immobilizzazioni materiali	2.398	3.506
+	ammortamenti immobilizzazioni immateriali	4.294	3.817
Ammortamenti		10.578	10.542
-	Utilizzo finanziamenti per investimenti	- 10.581	- 10.542
-	Utilizzo fondi riserva: investimenti, incentivi al personale, successioni e donaz. plusvalenze da reinvestire		
Utilizzo contributi in c/capitale e fondi di riserva		- 10.581	- 10.542
+	accantonamenti SUMAI	172	171
-	pagamenti SUMAI	-	- 333
+	accantonamenti TFR	-	-
-	pagamenti TFR	-	-
Premio operosità medici SUMAI + TFR		172	- 162
+/-	Rivalutazioni/svalutazioni di attività finanziate		
+	accantonamenti a fondi svalutazioni	214	206
-	utilizzo fondi svalutazioni *	-73	-41
Fondi svalutazioni di attività		141	165
+	accantonamenti a fondi per rischi e oneri	1302	492
-	utilizzo fondi per rischi e oneri	-395	-58
Fondo per rischi e oneri futuri		907	434
TOTALE Flusso di CCN della gestione corrente		1.603	- 831
+/-	aumento/diminuzione debiti verso regione e provincia autonoma, esclusa la variazione relativa ai debiti per acquisti di beni strumentali	-	-
+/-	aumento/diminuzione debiti verso comune	-	2
+/-	aumento/diminuzione debiti verso aziende sanitarie pubbliche	- 178	100
+/-	aumento/diminuzione debiti verso arpa	-	-
+/-	aumento/diminuzione debiti verso fornitori	3.874	- 1.706
+/-	aumento/diminuzione debiti tributari	- 143	910
+/-	aumento/diminuzione debiti verso istituti di previdenza	252	37
+/-	aumento/diminuzione altri debiti	2.524	5.560
	aumento/diminuzione debiti (escl. forn. di immob. e C/C bancari e istituto tesoriere)	6.329	4.699
+/-	aumento/diminuzione ratei e risconti passivi	- 1.636	2.894
+/-	diminuzione/aumento crediti parte corrente v/Stato quote indistinte	-	-
+/-	diminuzione/aumento crediti parte corrente v/stato quote vincolate	-	-

92

+/-	diminuzione/aumento crediti parte corrente v/Regione per gettito addizionali Irpef e Irap	-	-
+/-	diminuzione/aumento crediti parte corrente v/Regione per partecipazioni regioni a statuto speciale	-	-
+/-	diminuzione/aumento crediti parte corrente v/Regione - vincolate per partecipazioni regioni a statuto speciale	-	-
+/-	diminuzione/aumento crediti parte corrente v/Regione - gettito fiscalità regionale	-	-
+/-	diminuzione/aumento crediti parte corrente v/Regione - altri contributi extrafondo	-	-
+/-	diminuzione/aumento crediti parte corrente v/Regione	- 15.653	16.158
+/-	diminuzione/aumento crediti parte corrente v/Comune	-	-
+/-	diminuzione/aumento crediti parte corrente v/Asl-Ao	19	-
+/-	diminuzione/aumento crediti parte corrente v/ARPA	-	-
+/-	diminuzione/aumento crediti parte corrente v/Erario	95	-
+/-	diminuzione/aumento crediti parte corrente v/Altri	- 271	497
	diminuzione/aumento di crediti	- 15.810	15.661
+/-	diminuzione/aumento di magazzino	- 558	30
+/-	diminuzione/aumento di acconti a fornitori per magazzino	0	0
	diminuzione/aumento rimanenze	- 558	30
	diminuzione/aumento ratei e risconti attivi	- 1.209	66
	A - Totale operazioni di gestione reddituale	- 11.281	22.327
	ATTIVITA' DI INVESTIMENTO		
-	Acquisto costi di impianto e di ampliamento	0	0
-	Acquisto costi di ricerca e sviluppo	0	0
-	Acquisto Diritti di brevetto e diritti di utilizzazione delle opere di ingegno	0	0
-	Acquisto immobilizzazioni immateriali in corso	258	0
-	Acquisto altre immobilizzazioni immateriali	- 1.201	2.446
	Acquisto immobilizzazioni immateriali	- 943	2.446
+	Valore netto contabile costi di impianto e di ampliamento dismessi	0	0
+	Valore netto contabile costi di ricerca e sviluppo dismessi	0	0
+	Valore netto contabile Diritti di brevetto e diritti di utilizzazione delle opere d'ingegno dismessi	0	0
+	Valore netto contabile Immobilizzazioni immateriali in corso dismesse	0	0
+	Valore netto contabile altre immobilizzazioni immateriali dismesse	0	0
	Valore netto contabile immobilizzazioni immateriali dismesse	0	0
-	Acquisto terreni	-	-
-	Acquisto fabbricati	- 2.683	5.557
-	Acquisto impianti e macchinari	-	-
-	Acquisto attrezzature sanitarie e scientifiche	- 404	494
-	Acquisto mobili e arredi	- 167	389
-	Acquisto automezzi	- 141	73
-	Acquisto altri beni materiali	- 237	129
	Acquisto Immobilizzazioni Materiali	- 3.632	6.642
+	Valore netto contabile terreni dismessi	0	0
+	Valore netto contabile fabbricati dismessi	0	0
+	Valore netto contabile impianti e macchinari dismessi	0	0
+	Valore netto contabile attrezzature sanitarie e scientifiche dismesse	0	0

+	Valore netto contabile mobili e arredi dismessi	0	0
+	Valore netto contabile automezzi dismessi	0	0
+	Valore netto contabile altri beni materiali dismessi	0	0
	Valore netto contabile Immobilizzazioni Materiali dismesse	0	0
-	Acquisto crediti finanziari	0	0
-	Acquisto titoli	0	0
	Acquisto Immobilizzazioni Finanziarie	0	0
+	Valore netto contabile crediti finanziari dismessi	0	0
+	Valore netto contabile titoli dismessi	0	2
	Valore netto contabile Immobilizzazioni Finanziarie dismesse	0	2
+/-	Aumento/Diminuzione debiti v/fornitori di immobilizzazioni	0	1
	B - Totale attività di investimento	- 4.575	- 9.085
	ATTIVITA' DI FINANZIAMENTO		
+/-	diminuzione/aumento crediti vs Stato (finanziamenti per investimenti)		
+/-	diminuzione/aumento crediti vs Regione (finanziamenti per investimenti)	2.934	3.270
+/-	diminuzione/aumento crediti vs Regione (aumento fondo di dotazione)	-	-
+/-	diminuzione/aumento crediti vs Regione (ripiano perdite)	-	-
+/-	diminuzione/aumento crediti vs Regione (copertura debiti al 31/12/2005)		
+	aumento fondo di dotazione	-	-
+	aumento contributi in c/capitale da regione da altri	7.087	4.075
+/-	altri aumenti/diminuzioni al patrimonio netto*	- 5.781	- 4.514
+/-	aumenti/diminuzioni nette contabili al patrimonio netto	-	-
+/-	aumento/diminuzione debiti C/C bancari e istituto tesoriere*	-	-
+	assunzioni nuovi mutui*	0	0
-	mutui quota capitale rimborsata	0	0
	C - Totale attività di finanziamento	4.240	2.831
	FLUSSO DI CASSA COMPLESSIVO (A+B+C)	- 11.616	16.073
	delta liquidità tra inizio e fine esercizio (al netto dei conti bancari passivi)	11.616	- 16.075
	Squadratura tra il valore delle disponibilità liquide nello SP e il valore del flusso di cassa complessivo	-	-

Allegato n. 4

Decreto – Legge 24 aprile 2014, n. 66 (Misure urgenti per la competitività e la giustizia sociale)

Dichiarazione ex art. 41 comma 1 (attestazione dei tempi di pagamento)

Si dichiara che nel corso dell'esercizio 2016 non vi sono state transazioni commerciali effettuate dopo la scadenza dei termini previsti dal decreto legislativo 9 ottobre 2002, n. 231 così come modificato dal decreto legislativo 192/2012.

Si dichiara altresì che l'Azienda ottempera ai pagamenti nei confronti dei propri fornitori entro tempistiche di pagamento rispettose dei termini contrattuali pattuiti e comunque entro le tempistiche massime previste dalla normativa richiamata al precedente capoverso.

Si dichiara infine che i tempi medi di pagamento sono compresi nel termine massimo di giorni 60 data ricevimento fattura. Il dato estratto dal gestionale amministrativo contabile indica tale termine di pagamento in giorni 39,48 (dato medio) circa data ricevimento/protocollazione fattura, per un indicatore annuale di tempestività dei pagamenti di – 6,9.

Aosta, 2 maggio 2017

IL DIRETTORE GENERALE

IL DIRETTORE SC BILANCIO E FINANZE

Dr. Valter Pietroni

AZIENDA SANITARIA REGIONALE USL DELLA VALLE D'AOSTA
MODELLO DI RILEVAZIONE DEI COSTI SUL PIANO DEI CONTI AZIENDALE

3 10 COSTI DI PRODUZIONE

ALLEGATO 5

3 10 01	ACQUISTI DI ESERCIZIO	CONSUNTIVO 2015	PREVISIONE 2016	CONSUNTIVO 2016	DIFF. VALORI CONS.16 PREV.16	DIFF. % CONS.16 PREV.16	DIFF. VALORI CONS. 2016 CONS. 2015	DIFF. % CONS.16 CONS. 15
3 10 01 16	PRODOTTI DIETETICI	341.942	298.024	340.970	42.946	14,4%	-972	-0,3%
3 10 01 04	MATERIALI PROFILASSI IGIENICO SANITARIA, SIERI E VACCINI	537.786	553.841	549.530	-4.311	-0,8%	11.743	2,2%
3 10 01 14	PRODOTTI FARMACEUTICI PER USO VETERINARIO	18.844	23.000	15.476	-7.524	-32,7%	-3.368	-17,9%
3 10 01 15	MATERIALE CHIR. SANIT. DIAGN. USO VETERINARIO	17.716	21.000	16.740	-4.260	-20,3%	-977	-5,5%
3 10 01 20	MEDICINALI CON AIC, AD ECCEZIONE DI VACCINI ED EM.	17.666.360	18.184.260	17.370.644	-813.616	-4,5%	-295.716	-1,7%
3 10 01 21	MEDICINALI SENZA AIC	190.183	184.112	171.609	-12.503	-6,8%	-18.574	-9,8%
3 10 01 22	EMODERIVATI DI PRODUZIONE REGIONALE	416.298	387.198	468.141	80.943	20,9%	51.843	12,5%
3 10 01 24	PRODOTTI CHIMICI	46.712	44.000	40.886	-3.114	-7,1%	-5.827	-12,5%
3 10 01 25	DISPOSITIVI MEDICI	7.928.941	7.509.453	7.369.606	-139.847	-1,9%	-559.335	-7,1%
3 10 01 26	DISPOSITIVI MEDICI IMPIANTABILI ATTIVI	1.023.679	870.000	812.764	-57.236	-6,6%	-210.916	-20,6%
3 10 01 27	DISPOSITIVI MEDICI DIAGNOSTICI IN VITRO (IVD)	3.840.578	3.723.670	3.860.246	136.576	3,7%	19.668	0,5%
3 10 01 28	ALTRI BENI E PRODOTTI SANITARI	3.762.316	3.988.594	4.050.593	61.999	1,6%	288.277	7,7%
3 10 01 30	PRODOTTI ALIMENTARI	0	0	0	0	0,0%	0	0,0%
3 10 01 32	MATERIALI DI GUARDAROBA PULIZIA E CONV. IN GENERE	164.104	185.952	180.786	-5.166	-2,8%	16.662	10,2%
3 10 01 35	COMB. LI CARB. TI E LUBR. AD USO RISCALDAMENTO E CUCINE	1.334.513	1.350.000	788.195	-561.805	-41,6%	-546.317	-40,9%
3 10 01 36	CARBURANTI E LUBRIFICANTI AD USO TRASPORTO	272.123	255.950	237.919	-18.031	-7,0%	-34.204	-12,6%
3 10 01 37	SUPPORTI MECCANOGRAFICI	78.452	78.452	78.741	289	0,4%	289	0,4%
3 10 01 39	BENI NON SANITARI NON AMMORTIZZABILI	9.597	14.153	13.843	-310	-2,2%	4.246	44,2%
3 10 01 40	CANCELLERIA E STAMPATI	107.893	116.400	104.013	-12.387	-10,6%	-3.880	-3,6%
	TOTALE 31001	37.758.038	37.788.059	36.470.682	-1.317.377	-3,5%	-1.287.356	-3,4%

3 10 02	MANUTENZIONE E RIPARAZIONE	CONSUNTIVO 2015	PREVISIONE 2016	CONSUNTIVO 2016	DIFF. VALORI CONS.16 PREV.16	DIFF. % CONS.16 PREV.16	DIFF. VALORI CONS. 2016 CONS. 2015	DIFF. % CONS.16 CONS. 15
3 10 02 01	MANUT. ORDIN. APPALTO IMMOBILI E LORO PERTINENZE	616.930	650.000	613.745	-36.255	-5,6%	-3.185	-0,5%
3 10 02 03	MANUTENZIONE ORDINARIA APPALTO ATTREZZ. TEC. SCIENT. SANITARIE	2.288.835	2.250.856	2.117.202	-133.654	-5,9%	-171.632	-7,5%
3 10 02 04	MANUT. ORD. APPALTO AUTOMEZZI SANITARI E NON	117.373	128.655	154.358	25.703	20,0%	36.985	31,5%
3 10 02 05	MANUT. ORD. APPALTO AI MOBILI E MACCHINE TECN. ECONOMICI	133.710	110.296	117.824	7.528	6,8%	-15.886	-11,9%
3 10 02 06	MANUT. ORD. APPALTO ATTREZZATURE INFORMATICHE	2.427.659	2.424.244	2.462.546	38.302	1,6%	34.887	1,4%
3 10 02 50	MATERIALE PER MANUTENZIONE IMMOBILI	133.676	137.000	159.571	22.571	16,5%	25.895	19,4%
3 10 02 54	MATERIALE DI MANUTENZIONE AUTOMEZZI SANITARI E NON	0	0	0	0	0,0%	0	0,0%
3 10 02 55	MATERIALE PER MANUTENZIONE DI ATTREZZATURE SANITARIE	38.482	47.272	36.296	-10.976	-23,2%	-2.186	-5,7%
3 10 02 56	MATERIALE DI MANUTENZIONE DI ATTREZZATURE TECNICO ECONOMICI	0	0	0	0	0,0%	0	0,0%
	TOTALE 31002	5.756.665	5.748.323	5.661.542	-86.781	-1,5%	-95.123	-1,7%

3 10 03	COSTI PER PRESTAZIONI DI SERVIZI - DA PUBBLICO	CONSUNTIVO 2015	PREVISIONE 2016	CONSUNTIVO 2016	DIFF. VALORI CONS.16 PREV.16	DIFF. % CONS.16 PREV.16	DIFF. VALORI CONS. 2016 CONS. 2015	DIFF. % CONS.16 CONS. 15
3 10 03 04	PRESTAZIONI DI PREVENZIONE DA ASL/ASO	0	0	0	0	0,0%	0	0,0%
3 10 03 05	PRESTAZIONI DI PREVENZIONE RESE DA ARPA/ISTITUTO ZOOPR.	690.000	654.500	670.742	16.242	2,5%	-19.258	-2,8%
3 10 03 13	PREST. CLINICHE PER ATTIVITA' OSPEDALIERA RESE DA ASL/ASO	298.051	87.700	126.658	38.958	44,4%	-171.393	-57,5%
3 10 03 14	PREST. DI LABORATORIO PER ATTIVITA' OSPEDALIERA RESE DA ASL/ASO	94.646	68.500	95.288	26.788	39,1%	642	0,7%
3 10 03 15	PREST. DI DIAGNOSTICA PER IMMAGINI PER ATTIVITA' OSP. RESE DA ASL/ASO	500	500	656	156	0,0%	156	0,0%
3 10 03 16	PREST. CLINICHE DA ASL/ASO	258.102	296.205	311.381	15.176	5,1%	53.279	20,6%
3 10 03 17	PREST. DI LABORATORIO DA ASL/ASO	252.363	220.500	241.825	21.325	9,7%	-10.538	-4,2%
3 10 03 18	PREST. DI DIAGNOSTICA PER IMMAGINI DA ASL/ASO	0	0	0	0	0,0%	0	0,0%
3 10 03 20	MOBILITA' PASSIVA: PRESTAZIONI DI RICOVERO	15.819.313	15.733.274	15.810.666	77.392	0,5%	-8.647	-0,1%
3 10 03 21	MOBILITA' PASSIVA: PRESTAZIONI DI ASSISTENZA SPEC.	2.771.405	2.593.085	2.770.507	177.422	6,8%	-898	0,0%
3 10 03 22	MOBILITA' PASSIVA: SOMMINISTRAZIONE DIRETTA DI FARM.	1.246.583	1.268.023	1.246.583	-21.440	-1,7%	0	0,0%
3 10 03 23	MOBILITA' PASSIVA: PRESTAZIONI SERVIZI MMG, PLS	106.940	102.790	106.940	4.150	4,0%	0	0,0%
3 10 03 24	MOBILITA' PASSIVA: PRESTAZIONI SERVIZI FARMACEUTICI	247.236	211.344	247.236	35.892	17,0%	0	0,0%
3 10 03 25	MOBILITA' PASSIVA: PRESTAZIONI TERMALI	169.735	160.772	169.735	8.963	5,6%	0	0,0%
3 10 03 26	MOBILITA' PASSIVA: PRESTAZIONI TRASPORTO AMBULANZE	104.153	141.104	104.213	-36.891	-26,1%	60	0,1%
3 10 03 27	MOBILITA' PASSIVA: ASSISTENZA INTEGRATIVA	0	0	0	0	0,0%	0	0,0%
3 10 03 30	MOBILITA' PASSIVA: PRESTAZIONI DI PSICHIATRIA	0	0	0	0	0,0%	0	0,0%
3 10 03 33	MOBILITA' PASSIVA: INTERNAZIONALE	0	0	0	0	0,0%	0	0,0%
3 10 03 34	MOBILITA' PASSIVA: PLASMADERIVAZIONE	94.778	0	94.778	94.778	0,0%	0	0,0%
3 10 03 35	MOBILITA' PASSIVA: RICERCA E REPERIMENTO CELLULE STAMINALI	78.818	0	87.098	87.098	0,0%	8.280	10,5%
3 10 03 36	MOBILITA' PASSIVA: CESSIONE DI EMOCOMPONENTI	4.681	0	4.681	4.681	0,0%	0	0,0%
3 10 03 40	MOBILITA' PASSIVA: CONGUAGLIO DEBITI	0	0	9.481	9.481	0,0%	9.481	0,0%
	TOTALE 31003	22.237.304	21.538.297	22.098.468	560.171	2,6%	-138.836	-0,6%

		CONSUNTIVO 2015	PREVISIONE 2016	CONSUNTIVO 2016	DIFF. VALORI CONS.16 PREV.16	DIFF. % CONS.16 PREV.16	DIFF. VALORI CONS. 2016 CONS. 2015	DIFF. % CONS.16 CONS. 15
3 10 04	COSTI PER PRESTAZIONI DI SERVIZI - DA PRIVATO							
3 10 04 01	ASSISTENZA SANITARIA DI BASE	13.607.851	13.152.934	13.134.689	-116.285	-0,1%	-472.983	-3,5%
3 10 04 01 01	GENERICI	9.259.303	9.008.391	8.950.764	-57.627	-0,6%	-308.539	-3,3%
3 10 04 01 02	PEDIATRI	1.969.961	1.885.890	1.915.230	29.340	1,6%	-54.731	-2,8%
3 10 04 01 03	CONTINUITA' ASSISTENZIALE	2.080.001	1.995.023	2.022.786	27.763	1,4%	-57.215	-2,8%
3 10 04 01 04	EMERGENZA SANITARIA TERRITORIALE	298.386	263.630	245.888	-17.742	-6,7%	-52.498	-17,6%
3 10 04 01 05	TURISTICA	0	0	0	0	0,0%	0	0,0%
3 10 04 03	ASSISTENZA INFERMIERISTICA, DIAGNOSTICA, RIABILITATIVA (PERS. SAN. NON LAUREATI)	0	0	0	0	0,0%	0	0,0%
3 10 04 63	ASSISTENZA INFERMIERISTICA DIAGNOS. RIAB. (DA APPALTI E CONVENZIONI)	987.070	600.561	600.536	-25	0,0%	-386.534	-39,2%
3 10 04 64	ALTRE COLLAB. E PREST. DI LAVORO - AREA SANIT. PERS. SANIT. NON MEDICO	284.687	281.000	251.190	-29.810	-10,6%	-33.497	-11,8%
3 10 04 65	LAVORO INTERNALE - AREA SANITARIA	3.530.911	3.269.985	2.703.255	-566.730	-17,3%	-827.656	-23,4%
3 10 04 04	ASSIST. FARMACEUTICA DA FARMACIE CONVENZIONATE	17.620.315	16.038.791	16.325.588	286.797	1,8%	-1.294.727	-7,3%
3 10 04 22	ACQUISTI PRESTAZIONI DI DISTRIBUZIONE FARMACI E FILE F	607.980	600.000	645.192	45.192	7,5%	37.212	6,1%
3 10 04 05	ASSISTENZA MEDICA SPECIALISTICA INTERNA	3.400.841	3.327.567	3.452.622	125.055	3,8%	51.781	1,5%
3 10 04 05 01	SUMAI	948.744	885.243	950.623	65.380	7,4%	1.879	0,2%
3 10 04 05 02	MEDICINA DEI SERVIZI	165.190	171.810	168.880	-2.930	-1,7%	3.690	2,2%
3 10 04 05 03	BIOLOGI E PSICOLOGI	0	0	0	0	0,0%	0	0,0%
3 10 04 05 04	VETERINARI	941.896	854.112	878.104	23.992	2,8%	-63.792	-6,8%
3 10 04 05 05	PSICOLOGI	1.230.001	1.160.717	1.169.602	8.885	0,8%	-60.399	-4,9%
3 10 04 05 06	BIOLOGI	115.011	255.685	285.413	29.728	11,6%	170.402	148,2%
3 10 04 06	ASSIST. MEDICA SPECIALIST. CONVENZ. ESTERNA	0	0	0	0	0,0%	0	0,0%
3 10 04 61	SERVIZI SANITARI PER ASSISTENZA SPECIALISTICA DA ALTRI PRIVATI	0	0	0	0	0,0%	0	0,0%
3 10 04 62	ALTRE COLLAB. E PREST. DI LAVORO - AREA SANIT. PERS. MEDICO-VETERINARIO	1.276.793	1.161.013	1.155.634	-5.379	-0,5%	-121.158	-9,5%
3 10 04 07	ASSISTENZA DIAGNOSTICA STRUMENTALE (TAC; RMN; ECC.)	429.041	409.250	282.903	-126.347	-30,9%	-146.138	-34,1%
3 10 04 09	ASSISTENZA RIABILITATIVA	699.836	665.645	665.234	-411	-0,1%	-34.602	-4,9%
3 10 04 11	ASSISTENZA PROTESICA	1.089.536	1.050.874	1.046.624	-4.250	-0,4%	-42.912	-3,9%
3 10 04 11 01	ASSISTENZA PROTESICA DIRETTA	919.445	890.874	888.524	-2.350	-0,3%	-30.921	-3,4%
3 10 04 11 02	ASSISTENZA PROTESICA INDIRETTA	170.091	158.000	158.099	-1.901	-1,2%	-11.992	-7,1%
3 10 04 12	ASSISTENZA SEMIRESIDENZIALE	779.564	782.000	802.263	20.263	2,6%	22.699	2,9%
3 10 04 12 01	TOSSICO DIP. / ALCOOL DIP./AIDS	145.612	147.000	115.755	-31.245	-21,3%	-29.857	-20,5%
3 10 04 12 02	DISABILI FISICI	0	0	0	0	0,0%	0	0,0%
3 10 04 12 03	DISABILI PSICHIATRICI	633.952	635.000	686.508	51.508	8,1%	52.556	8,3%
3 10 04 12 04	ANZIANI NON AUTOSUFFICIENTI	0	0	0	0	0,0%	0	0,0%
3 10 04 12 05	ALTRE VOCI (ART. 26, ECC.)	0	0	0	0	0,0%	0	0,0%
3 10 04 12 06	TOSSICODIPENDENTI/ALCOOLDIP. AIDS DA SOGG. EXTRA REGIONE	0	0	0	0	0,0%	0	0,0%
3 10 04 12 07	DISABILI FISICI DA SOGG. EXTRA REGIONE	0	0	0	0	0,0%	0	0,0%
3 10 04 12 08	DISABILI PSICHIATRICI DA SOGG. EXTRA REGIONE	0	0	0	0	0,0%	0	0,0%
3 10 04 13	ASSISTENZA RESIDENZIALE	7.850.017	7.458.000	7.434.968	-32.404	0,4%	-415.048	-5,3%
3 10 04 13 01	TOSSICO DIP. / ALCOOL DIP./AIDS	1.583.797	1.483.000	1.317.571	-165.429	-11,2%	-266.226	-16,8%
3 10 04 13 02	DISABILI FISICI	1.766.528	1.600.000	1.769.460	169.460	10,6%	2.932	0,2%
3 10 04 13 03	DISABILI PSICHIATRICI	2.718.396	2.600.000	2.628.373	28.373	1,1%	-90.024	-3,3%
3 10 04 13 04	ANZIANI NON AUTOSUFFICIENTI	0	0	0	0	0,0%	0	0,0%
3 10 04 13 05	ALTRE VOCI (ART. 26, ECC.)	0	0	0	0	0,0%	0	0,0%
3 10 04 13 06	TOSSICODIPENDENTI/ALCOOLDIP. AIDS DA SOGG. EXTRA REGIONE	423.099	335.000	303.756	-31.244	-9,3%	-119.343	-28,2%
3 10 04 13 07	DISABILI FISICI DA SOGG. EXTRA REGIONE	192.919	140.000	113.259	-26.741	-19,1%	-79.660	-41,3%
3 10 04 13 08	DISABILI PSICHIATRICI DA SOGG. EXTRA REGIONE	1.165.277	1.300.000	1.302.549	2.549	0,2%	137.272	11,8%
3 10 04 14	ALTRA ASSISTENZA INTEGRATIVA	2.030.361	1.994.193	2.029.752	35.559	1,8%	-609	0,0%
3 10 04 15	ALTRA ASSIST. INTEGRATIVA COOP. INFERMIERI	0	0	0	0	0,0%	0	0,0%
3 10 04 16	ALTRA ASSIST. INTEGRATIVA TRASPORTO INFERMI	765.852	762.000	750.372	-11.628	-1,5%	-15.481	-2,0%
3 10 04 17	118 EMERGENZA SANITARIA (ELICOTTERO, SISTEMA INFORMATIVO)	59.066	0	63.348	63.348	0,0%	4.281	7,2%
3 10 04 18	ASSISTENZA TERMALE	40.285	54.235	34.645	-19.591	-36,1%	-5.620	-14,0%
3 10 04 19	ASS. SPEC. CASE DI CURA ACCREDITATE	58.069	60.000	63.938	3.938	6,6%	5.869	10,1%
3 10 04 20	RICOVERO OSP. IN CASE DI CURA ACCREDITATE	6.676.114	6.387.500	7.000.000	612.500	9,6%	323.866	4,9%
3 10 04 21	BIOLOGI, PSICOLOGI, FISICI, CHIMICI CONVENZIONATI ESTERNI	0	0	0	0	0,0%	0	0,0%
3 10 04 66	ALTRE COLLAB. E PREST. DI LAVORO - AREA SANIT. PERS. DIRIGENTI SAN.	252.066	206.118	217.334	11.216	5,4%	-34.732	-13,8%
3 10 04 23	ATTIVITA' LIBERO-PROF. LE PERSONALE DIPENDENTE	2.367.491	2.495.306	2.494.464	-842	0,0%	126.975	5,1%
3 10 04 23 01	ATTIVITA' INTRAMOENIA	0	0	0	0	0,0%	0	0,0%
3 10 04 23 02	ATTIVITA' CONSULENZA / CONSULTI	0	0	0	0	0,0%	0	0,0%
3 10 04 23 04	COMPART. AL PERS. PER ATT. LIBERO PROF. INTRAMOENIA AREA OSP.	266.127	219.633	243.489	23.856	10,9%	-22.638	-8,5%
3 10 04 23 05	COMPART. AL PERS. PER ATT. LIBERO PROF. INTRAMOENIA AREA SPECIALISTICA	1.588.290	1.633.184	1.573.262	-53.922	-3,3%	-9.028	-0,6%
3 10 04 23 06	COMPART. AL PERS. PER ATT. LIBERO PROF. INTRAMOENIA AREA SANITA' PUBBL.	1.715	1.614	1.386	-228	-14,2%	-330	-19,2%
3 10 04 23 07	COMPART. AL PERS. PER ATT. LIBERO PROF. INTRAMOENIA CONSULENZE (EX ART. 55 C. 1 LETT. C, D), EX ART. 57 - 58)	309.714	258.563	300.164	41.601	16,1%	-9.550	-3,1%
3 10 04 23 09	COMPART. AL PERS. PER ATT. LIBERO PROF. INTRAMOENIA ALTRO	101.431	96.959	94.883	-2.076	-2,1%	-6.548	-6,5%
3 10 04 23 11	FONDO PEREQUATIVO LIBERA PROFESSIONE INTRAMURARIA	0	175.056	167.322	-7.734	0,0%	167.322	0,0%
3 10 04 23 12	PRELIEVO L. 189/2012 (FONDO BALDUZZI)	100.214	110.297	107.959	-2.338	0,0%	7.745	0,0%
3 10 04 24	RIMBORSI AGLI ASSISTITI ASSISTENZA SANITARIA	285.386	289.900	296.546	6.646	2,3%	11.159	3,9%
3 10 04 25	CONTRIBUTI ASSEGNI SUSSIDI PER ASS. SANITARIA	0	0	0	0	0,0%	0	0,0%
3 10 04 26	CARTA DEI SERVIZI - RIMBORSI AGLI UTENTI	1.200	1.200	1.900	700	58,3%	700	58,3%
3 10 04 27	RIMBORSI AGLI ASSISTITI RICOVERI ITALIA	0	0	0	0	0,0%	0	0,0%
3 10 04 28	RIMBORSI AGLI ASSISTITI RICOVERI ALL'ESTERO	163.829	50.000	15.143	-34.858	-69,7%	-148.686	-90,8%
3 10 04 29	CONTRIBUTI ASSOCIAZIONI VOLONTARIATO	1.075.539	1.083.845	1.029.896	-53.949	-5,0%	-45.642	-4,2%
3 10 04 30	CONSULENZE SANITARIE DA PRIVATI	0	0	0	0	0,0%	0	0,0%

3	10	04	31	SERVIZI PRESSO TERZI EDUCAZIONE SANITARIA E RIC. SCIENT.	19.760	5.000	5.000	0	0,0%	-14.760	-74,7%
3	10	04	50	PUBBLICITA' SU QUOTIDIANI E PERIODICI	13.691	21.000	12.734	-8.266	-39,4%	-957	-7,0%
3	10	04	51	ALTRI SERVIZI SANITARI DA PRIVATI NON CLASSIFICATI	1.303.020	1.460.573	1.543.841	83.268	5,7%	240.821	18,5%
3	10	04	52	PERSONALE TIROCINANTE E/O BORSISTA				0	0,0%	0	0,0%
3	10	04	53	INDENNITA' DOCENZA CORSI DI AGGIORNAMENTO	41.678	10.000	34.595	24.595	0,0%	-7.083	-17,0%
3	10	04	54	PERSONALE RELIGIOSO CONVENZ. COMPRESI ONERI	15.000	15.000	12.285	-2.715	-18,1%	-2.715	-18,1%
3	10	04	56	CONSULENZE TECNICHE							
3	10	04	56 01	CONVENZIONATI AREA TECNICA	0	0	0	0	0,0%	0	0,0%
3	10	04	67	ALTRE COLLAB. E PRST. DI LAVORO - AREA TECNICA	35.381	43.780	43.780	0	0,0%	8.400	23,7%
3	10	04	56 02	CONSULENZE TECNICHE	0	0	0	0	0,0%	0	0,0%
3	10	04	68	CONSULENZE NON SANITARIE DA PRIVATO - AREA TECNICA	176.700	189.290	98.692	-90.598	-47,9%	-78.008	-44,1%
3	10	04	57	SERVIZI C/O TERZI FORM. PERSONALE DIPENDENTE	314.224	313.642	204.324	-109.318	-34,9%	-109.900	-35,0%
3	10	04	58	SERVIZI C/O TERZI FORMAZIONE DI TERZI (SCUOLE)	225.656	244.000	252.877	8.877	3,6%	27.220	12,1%
3	10	04	95	PROG. INTERREG. RESAMONT II	0	0	0	0	0,0%	0	0,0%
3	10	04	96	COSTI PER ATTIVITA' FINANZIATE OLTRE LEA	465.518		323.439	323.439	0,0%	-142.079	-30,5%
				TOTALE 31004	68.550.107	64.484.203	65.029.581	545.379	0,8%	-3.520.526	-5,1%

3 10 05	GODIMENTO DI BENI DI TERZI	CONSUNTIVO 2015	PREVISIONE 2016	CONSUNTIVO 2016	DIFF.VALORI CONS.16 PREV.16	DIFF. % CONS.16 PREV.16	DIFF.VALORI CONS. 2016 CONS. 2015	DIFF. % CONS.16 CONS. 15
3 10 05 01	FITTI REALI	1.165.874	1.046.028	1.058.233	12.205	1,2%	-107.641	-9,2%
3 10 05 06	CANONI DI LEASING PER ATTREZZATURE TECNICO ECONOMALI	21.960	21.960	10.602	-11.358	-51,7%	-11.358	-51,7%
3 10 05 07	CANONI DI NOLEGGIO PER ATTREZZATURE SANITARIE	4.925.709	4.858.895	4.841.133	-17.762	-0,4%	-84.576	-1,7%
3 10 05 08	CANONI DI NOLEGGIO PER ATTREZZATURE TECNICO ECONOMALI	681.022	603.046	620.125	17.079	2,8%	-60.896	-8,9%
	TOTALE 31005	6.794.564	6.529.929	6.530.092	163	0,0%	-264.472	-3,9%

3 10 06	PERSONALE DEL RUOLO SANITARIO	CONSUNTIVO 2015	PREVISIONE 2016	CONSUNTIVO 2016	DIFF.VALORI CONS.16 PREV.16	DIFF. % CONS.16 PREV.16	DIFF.VALORI CONS. 2016 CONS. 2015	DIFF. % CONS.16 CONS. 15
3 10 06 01	COMPETENZA DIRIGENZA MEDICA	30.356.751	29.882.509	30.016.451	133.942	0,4%	-340.301	-1,1%
3 10 06 01 01	COMP. FISSE DIRIGENZA MEDICA	19.578.451	18.897.544	18.978.425	80.881	0,4%	-600.026	-3,1%
3 10 06 01 02	COMP. FISSE IND. POS. DIRIGENZA MEDICA	6.003.995	6.003.995	6.003.995	0	0,0%	0	0,0%
3 10 06 01 03	COMP. ACC. PREST. SPEC. DIRIGENZA MEDICA	2.376.647	2.376.647	2.381.707	5.060	0,2%	5.060	0,2%
3 10 06 01 04	COMP. ACC. FONDI RISULTATO/QUALITA' DIRIGENZA MEDICA	2.155.498	2.155.498	2.155.498	0	0,0%	0	0,0%
3 10 06 01 05	FONDO RISULTATO PRESTAZIONI AGGIUNTIVE / VINCOLATE	0	0	0	0	0,0%	0	0,0%
3 10 06 01 06	LIBERA PROFESSIONE A FAVORE AZIENDA	242.160	448.826	496.826	48.000	10,7%	254.665	105,2%
3 10 06 02	COMPETENZA DIRIGENZA VETERINARIA	2.480.821	2.462.664	2.480.864	18.200	0,7%	43	0,0%
3 10 06 02 01	COMPETENZE FISSE DIRIGENZA VETERINARIA	1.504.957	1.486.800	1.510.060	23.260	1,6%	5.103	0,3%
3 10 06 02 02	COMP. FISSE IND. POSIZIONE DIRIGENZA VETERINARIA	560.854	560.854	560.854	0	0,0%	0	0,0%
3 10 06 02 03	COMP. ACC. PREST. SPEC. DIRIGENZA VETERINARIA	160.704	160.704	155.644	-5.060	-3,1%	-5.060	-3,1%
3 10 06 02 04	COMP. ACC. FONDI RISULTATO/QUALITA' DIR. VETERINARIA	254.306	254.306	254.306	0	0,0%	0	0,0%
3 10 06 02 05	FONDO RISULTATO PRESTAZIONI AGGIUNTIVE / VINCOLATE	0	0	0	0	0,0%	0	0,0%
3 10 06 02 06	LIBERA PROFESSIONE A FAVORE AZIENDA	0	0	0	0	0,0%	0	0,0%
3 10 06 03	COMP. DIRIGENZA LAUR. NON MEDICA SANITARIA	3.219.061	3.150.214	3.156.438	6.224	0,2%	-62.623	-1,9%
3 10 06 03 01	COMP. FISSE DIR. LAUR. NON MED. SANITARIA	2.143.759	2.067.541	2.073.765	6.224	0,3%	-69.994	-3,3%
3 10 06 03 02	COMP. FISSE IND. POS. DIR. LAUR. NON MED. SAN.	441.358	448.728	448.728	0	0,0%	7.370	1,7%
3 10 06 03 03	COMP. ACC. PREST. SPEC. DIR. LAUR. NON MED. SAN.	173.761	173.761	173.761	0	0,0%	0	0,0%
3 10 06 03 04	COMP. ACC. FONDI RIS./QUALITA' DIR. LAUR. NON MED. SAN.	460.184	460.184	460.184	0	0,0%	0	0,0%
3 10 06 03 05	FONDO RISULTATO PRESTAZIONI AGGIUNTIVE / VINCOLATE	0	0	0	0	0,0%	0	0,0%
3 10 06 03 06	LIBERA PROFESSIONE A FAVORE AZIENDA	0	0	0	0	0,0%	0	0,0%
3 10 06 04	COMP. PERSONALE COMPARTO RUOLO SANITARIO	31.684.724	32.215.386	32.439.793	224.407	0,7%	755.069	2,4%
3 10 06 04 01	COMP. FISSE PERSONALE COMPARTO SANITARIO	27.309.150	27.856.413	28.080.820	224.407	0,8%	771.670	2,8%
3 10 06 04 02	COMP. ACC. PREST. SPEC. PERSONALE COMPARTO SANITARIO	1.981.826	1.981.826	1.981.826	0	0,0%	0	0,0%
3 10 06 04 03	COMP. ACC. FONDI RIS./QUALITA' PERS. COMP. SANITARIO	2.367.305	2.367.305	2.367.305	0	0,0%	0	0,0%
3 10 06 04 04	FONDO RISULTATO PRESTAZIONI AGGIUNTIVE / VINCOLATE	0	0	0	0	0,0%	0	0,0%
3 10 06 04 05	LIBERA PROFESSIONE A FAVORE AZIENDA	26.443	9.842	9.842	0	0,0%	-16.601	-62,8%
3 10 06 05	ONERI SOCIALI A CARICO AZIENDA RUOLO SANITARIO	18.006.270	18.020.393	18.096.981	76.588	0,4%	90.711	0,5%
3 10 06 05 01	ONERI SOCIALI RUOLO SANITARIO	18.006.270	18.020.393	18.096.981	76.588	0,4%	90.711	0,5%
	TOTALE 31006	85.747.627	85.731.167	86.190.526	459.359	0,5%	442.899	0,5%

		CONSUNTIVO 2015	PREVISIONE 2016	CONSUNTIVO 2016	DIFF.VALORI CONS.16 PREV.16	DIFF. % CONS.16 PREV.16	DIFF.VALORI CONS. 2016 CONS. 2015	DIFF. % CONS.16 CONS. 15
3 10 07	PERSONALE RUOLO PROFESSIONALE							
3 10 07 01	COMP. DIR. LAUR. NON MED. RUOLO PROF.LE	284.856	244.768	246.500	1.732	0,7%	-18.356	-6,9%
3 10 07 01 01	COMP. FISSE DIR. LAUR. NON MEDICA RUOLO PROF.LE	129.932	129.145	130.877	1.732	1,3%	945	0,7%
3 10 07 01 02	COMP. FISSE RETR. POS. DIR. LAUR. NON MED. PROF.	86.013	86.013	86.013	0	0,0%	0	0,0%
3 10 07 01 03	COMP. ACC. PREST. SPEC. DIR. LAUR. NON MED. PROF.	11.899	11.899	11.899	0	0,0%	0	0,0%
3 10 07 01 04	COMP. ACC. FONDI RIS./QUALITA' DIR. NON MED. PROF.	37.012	17.711	17.711	0	0,0%	-19.301	-52,1%
3 10 07 01 05	FONDO RISULTATO PRESTAZIONI AGGIUNTIVE / VINCOLATE				0	0,0%	0	0,0%
3 10 07 01 06	LIBERA PROFESSIONE A FAVORE AZIENDA				0	0,0%	0	0,0%
3 10 07 02	COMPETENZE PERSONALE DI COMPARTO R. PROF.LE	33.994	34.063	34.178	115	0,3%	184	0,5%
3 10 07 02 01	COMP. FISSE PERSONALE DI COMPARTO RUOLO PROF.LE	28.611	28.680	28.795	115	0,4%	184	0,6%
3 10 07 02 02	COMP. ACC. PREST. SPEC. PERS. COMPARTO R. PROF.	1.509	1.509	1.509	0	0,0%	0	0,0%
3 10 07 02 03	COMP. ACC. FONDI RIS./QUALITA' COMPARTO R. PROF.	3.874	3.874	3.874	0	0,0%	0	0,0%
3 10 07 02 04	FONDO RISULTATO PRESTAZIONI AGGIUNTIVE / VINCOLATE				0	0,0%	0	0,0%
3 10 07 02 05	LIBERA PROFESSIONE A FAVORE AZIENDA				0	0,0%	0	0,0%
3 10 07 03	ONERI SOCIALI A CARICO AZIENDA RUOLO PROF.LE	76.192	74.331	71.517	-2.814	-3,8%	-4.675	-6,1%
3 10 07 03 01	ONERI SOCIALI RUOLO PROFESSIONALE	76.192	74.331	71.517	-2.814	-3,8%	-4.675	-6,1%
	TOTALE 31007	375.041	353.162	352.194	-969	-0,3%	-22.847	-6,1%

		CONSUNTIVO 2015	PREVISIONE 2016	CONSUNTIVO 2016	DIFF.VALORI CONS.16 PREV.16	DIFF. % CONS.16 PREV.16	DIFF.VALORI CONS. 2016 CONS. 2015	DIFF. % CONS.16 CONS. 15
3 10 08	PERSONALE DEL RUOLO TECNICO							
3 10 08 01	COMP. DIR. LAUR. NON MED. RUOLO TECNICO	162.493	165.818	168.345	2.527	1,5%	5.851	3,6%
3 10 08 01 01	COMP. FISSE DIR. LAUR. NON MEDICA RUOLO TECNICO	82.772	86.097	87.251	1.154	1,3%	4.479	5,4%
3 10 08 01 02	COMP. FISSE RETR. POS. DIR. LAUR. NON MED. RUOLO TECNICO	50.457	50.457	51.829	1.372	2,7%	1.372	2,7%
3 10 08 01 03	COMP. ACC. PREST. SPEC. DIR. LAUR. NON MED. RUOLO TEC.NO	6.847	6.847	6.847	0	0,0%	0	0,0%
3 10 08 01 04	COMP. ACC. FONDI RIS./QUAL. DIR. LAUR. NON MED. R. TECNICO	22.417	22.417	22.417	0	0,0%	0	0,0%
3 10 08 01 05	FONDO RISULTATO PRESTAZIONI AGGIUNTIVE / VINCOLATE				0	0,0%	0	0,0%
3 10 08 01 06	LIBERA PROFESSIONE A FAVORE AZIENDA				0	0,0%	0	0,0%
3 10 08 02	COMPETENZE DI COMPARTO RUOLO TECNICO	12.090.188	11.917.126	12.042.273	125.147	1,1%	-47.915	-0,4%
3 10 08 02 01	COMP. FISSE PERSONALE COMPARTO RUOLO TECNICO	10.543.304	10.370.242	10.495.389	125.147	1,2%	-47.915	-0,5%
3 10 08 02 02	COMP. PREST. SPEC. PERSONALE COMPARTO RUOLO TECNICO	761.951	761.951	761.951	0	0,0%	0	0,0%
3 10 08 02 03	COMP. ACC. FONDI RIS./QUAL. COMPARTO RUOLO TECNICO	784.933	784.933	784.933	0	0,0%	0	0,0%
3 10 08 02 04	FONDO RISULTATO PRESTAZIONI AGGIUNTIVE / VINCOLATE				0	0,0%	0	0,0%
3 10 08 02 05	LIBERA PROFESSIONE A FAVORE AZIENDA	0		0	0	0,0%	0	0,0%
3 10 08 03	ONERI SOCIALI A CARICO AZIENDA RUOLO TECNICO	3.196.404	3.237.243	3.170.425	-66.818	-2,1%	-25.979	-0,8%
3 10 08 03 01	ONERI SOCIALI RUOLO TECNICO	3.196.404	3.237.243	3.170.425	-66.818	-2,1%	-25.979	-0,8%
	TOTALE 31008	15.449.086	15.320.187	15.381.042	60.855	0,4%	-68.043	-0,4%

		CONSUNTIVO 2015	PREVISIONE 2016	CONSUNTIVO 2016	DIFF.VALORI CONS.16 PREV.16	DIFF. % CONS.16 PREV.16	DIFF.VALORI CONS. 2016 CONS. 2015	DIFF. % CONS.16 CONS. 15
3 10 09	PERSONALE DEL RUOLO AMMINISTRATIVO							
3 10 09 01	COMPETENZE DIR. LAUR. NON MED. RUOLO AMM.VO	461.583	442.455	443.546	1.091	0,2%	-18.037	-3,9%
3 10 09 01 01	COMPETENZE FISSE DIR. LAUR. NON MED. R. AMM.VO	223.205	184.777	187.240	2.463	1,3%	-35.966	-16,1%
3 10 09 01 02	COMP. FISSE RETR. POS. DIR. LAUR. NON MED. RUOLO AMM.VO	178.477	178.477	177.105	-1.372	-0,8%	-1.372	-0,8%
3 10 09 01 03	COMP. ACC. PREST. SPEC. DIR. LAUR. NON MED. RUOLO AMM.VO	16.408	16.408	16.408	0	0,0%	0	0,0%
3 10 09 01 04	COMP. ACC. FONDI RIS./QUAL. DIR. LAUR. NON MED. R. AMM.VO	43.492	62.793	62.793	0	0,0%	19.301	44,4%
3 10 09 01 05	FONDO RISULTATO PRESTAZIONI AGGIUNTIVE / VINCOLATE				0	0,0%	0	0,0%
3 10 09 01 06	LIBERA PROFESSIONE A FAVORE AZIENDA	0		0	0	0,0%	0	0,0%
3 10 09 02	COMPETENZE PERSONALE DI COMPARTO RUOLO AMM.VO	8.737.610	9.164.605	9.188.724	24.119	0,3%	451.114	5,2%
3 10 09 02 01	COMP. FISSE COMPARTO RUOLO AMMINISTRATIVO	7.996.856	8.423.852	8.447.970	24.119	0,3%	451.114	5,6%
3 10 09 02 02	COMP. ACC. PREST. SPEC. COMPARTO RUOLO AMMINISTRATIVO	86.874	86.874	86.874	0	0,0%	0	0,0%
3 10 09 02 03	COMP. ACC. FONDI RIS./QUAL. COMPARTO R. AMMINISTRATIVO	653.879	653.879	653.879	0	0,0%	0	0,0%
3 10 09 02 04	FONDO RISULTATO PRESTAZIONI AGGIUNTIVE / VINCOLATE	0		0	0	0,0%	0	0,0%
3 10 09 02 05	LIBERA PROFESSIONE A FAVORE AZIENDA	0		0	0	0,0%	0	0,0%
3 10 09 03	ONERI SOCIALI A CARICO AZIENDA RUOLO AMMIN.VO	2.461.578	2.580.388	2.584.215	3.827	0,1%	122.637	5,0%
3 10 09 03 01	ONERI SOCIALI RUOLO AMMINISTRATIVO	2.461.578	2.580.388	2.584.215	3.827	0,1%	122.637	5,0%
	TOTALE 31009	11.660.771	12.187.448	12.216.485	29.037	0,2%	555.714	4,8%

3 10 10	SPESSE AMMINISTRATIVE E GENERALI	CONSUNTIVO 2015	PREVISIONE 2016	CONSUNTIVO 2016	DIFF.VALORI CONS.16 PREV.16	DIFF. % CONS.16 PREV.16	DIFF.VALORI CONS. 2016 CONS. 2015	DIFF. % CONS.16 CONS. 15
3 10 10 01	INDENNITA' E RIMBORSI SPESE DIRETTORE GENERALE	183.843	208.685	189.783	-18.902	-9,1%	5.940	3,2%
3 10 10 02	INDENNITA' E RIMBORSI SPESE DIRETTORE AMM.VO	149.233	167.148	153.071	-14.077	-8,4%	3.838	2,6%
3 10 10 03	INDENNITA' E RIMBORSI SPESE DIRETTORE SANIT.	62.045	174.452	159.362	-15.090	-8,6%	97.317	156,8%
3 10 10 04	INDENNITA' E RIMBORSI SPESE COLLEGIO SINDACALE	99.041	85.000	71.762	-13.238	-15,6%	-27.279	-27,5%
3 10 10 05	INDENNITA' E RIMBORSO SPESE ALTRI ORG. COLLEGIALI	28.634	30.778	36.539	5.761	18,7%	7.905	27,6%
3 10 10 06	SPESE DI RAPPRESENTANZA		0	0	0	0,0%	0	0,0%
3 10 10 07	FUNZIONAMENTO COMMISSIONE MEDICA LEGALE	28.612	35.000	39.186	4.186	12,0%	10.575	37,0%
3 10 10 08	ONERI PERSONALE IN QUIESCENZA		0	0	0	0,0%	0	0,0%
3 10 10 09	ABBONAMENTI VARI	72.924	60.387	59.742	-645	-1,1%	-13.182	-18,1%
3 10 10 10	ASSICURAZIONI	1.762.366	1.760.000	1.747.659	-12.341	-0,7%	-14.707	-0,8%
3 10 10 11	SPESE POSTALI E VALORI BOLLATI	169.620	136.000	161.989	25.989	19,1%	-7.631	-4,5%
3 10 10 12	SPESE LEGALI	132.782	51.000	67.843	16.843	33,0%	-64.938	-48,9%
3 10 10 13	QUOTE ASSOCIATIVE	4.500	4.500	2.000	-2.500	-55,6%	-2.500	-55,6%
3 10 10 14	ALTRI SERVIZI GENERALI	2.725.099	2.794.491	2.770.317	-24.174	-0,9%	45.218	1,7%
3 10 10 15	CONSULENZE AMMINISTRATIVE	0	0	0	0	0,0%	0	0,0%
3 10 10 15 01	CONVENZIONATI AREA AMMINISTRATIVA	0	0	0	0	0,0%	0	0,0%
3 10 10 25	ALTRE COLLABORAZIONI E PRESTAZ. LAVORO - AREA AMM.VA	0	0	0	0	0,0%	0	0,0%
3 10 10 15 02	CONSULENZE AMMINISTRATIVE	0	0	0	0	0,0%	0	0,0%
3 10 10 26	CONSULENZE NON SANITARIE DA PRIVATO - AREA AMM.VA	15.075	10.000	10.634	634	6,3%	-4.441	-29,5%
3 10 10 16	SPESE LITI ARBITRAGGI RISARCIMENTI	522.188	5.000	73.283	68.283	1365,7%	-448.905	-86,0%
3 10 10 17	ALTRE SOMME NON ATTRIBUIBILI	11.428	12.086	107.826	95.740	792,2%	96.398	843,6%
3 10 10 18	IMPOSTE TASSE TRIBUTI A CARICO AZIENDA	279.424	290.000	268.871	-21.129	-7,3%	-10.553	-3,8%
3 10 10	IRAP	8.449.823	8.685.449	8.068.277	-617.172	-7,1%	-381.547	-4,5%
3 10 10 21	IRAP PERSONALE DIPENDENTE	7.565.991	7.622.767	7.330.982	-291.785	-3,8%	-235.009	-3,1%
3 10 10 22	IRAP PERSONALE CONVENZIONATO	883.832	850.000	737.295	-112.705	-13,3%	-146.537	-16,6%
3 10 10 20	PERDITE SU CAMBI		0	0	0	0,0%	0	0,0%
3 10 10 23	ONERI A CARICO AZIENDA (FOPADIVA)	245.782	245.782	278.282	32.500	13,2%	32.499	13,2%
3 10 10 24	IRAP LIBERA PROFESSIONE INTRAMURARIA	212.682	212.682	246.885	34.203	16,1%	34.203	16,1%
3 10 10 27	RIMBORSO SPESE ACCESSORIE SU LOCAZIONI E COMDATI BENI	358.604	240.200	258.556	18.356	7,6%	-100.049	-27,9%
3 10 10 40	TRASFERIM- AD ISTITUTI ZOO PROF. D.L. 194/2008	4.215	4.215	9.435	5.220	0,0%	5.220	123,8%
3 10 10 41	TRASFERIM. REGIONE D.L. 194/2008	3.697	3.697	4.569	872	0,0%	872	23,6%
3 10 10 42	TRASFERIM. TESORERIA PROVINCIALE DELLO STATO D.L. 194/2008	3.529	3.529	3.263	-266	0,0%	-266	-7,5%
3 10 10 43	TRASFERIM. LABORATORI NAZIONALI D.L. 194/2008	1.204	1.204	1.305	101	0,0%	101	8,4%
	TOTALE 31010	15.526.349	15.008.603	14.790.439	-218.164	-1,5%	-735.910	-4,7%

3 10 11	SERVIZI TECNICI ECONOMICI APPALTATI	CONSUNTIVO 2015	PREVISIONE 2016	CONSUNTIVO 2016	DIFF.VALORI CONS.16 PREV.16	DIFF. % CONS.16 PREV.16	DIFF.VALORI CONS. 2016 CONS. 2015	DIFF. % CONS.16 CONS. 15
3 10 11 01	SERVIZI DI ELABORAZIONE DATI	243.419	270.186	250.202	-19.984	-7,4%	6.784	2,8%
3 10 11 02	SERVIZI DI LAVANDERIA	1.426.704	1.362.218	1.310.768	-51.450	-3,8%	-115.936	-8,1%
3 10 11 03	SERVIZI DI PULIZIA	2.714.638	2.655.912	2.656.677	765	0,0%	-57.960	-2,1%
3 10 11	SERVIZI DI MENSA	2.826.174	2.682.985	2.596.056	-86.909	0	-230.118	-8,1%
3 10 11 13	SERVIZI DI MENSA DEGENTI	1.875.206	1.743.733	1.705.125	-38.608	-2,2%	-170.081	-9,1%
3 10 11 14	SERVIZI DI MENSA DIPENDENTI	950.968	939.232	890.931	-48.301	-5,1%	-60.037	-6,3%
3 10 11 07	SERVIZI DI RISCALDAMENTO		0	0	0	0,0%	0	0,0%
3 10 11 08	SERVIZI DI SMALTIMENTO RIFIUTI	819.860	801.546	788.789	-12.757	-1,6%	-31.071	-3,8%
3 10 11 09	SERVIZI DI VIGILANZA	268.709	215.413	215.413	0	0,0%	-53.296	-19,8%
3 10 11 10	SERVIZI DI TRASPORTO NON SANITARI	94.311	53.176	28.897	-24.279	-45,7%	-65.414	-69,4%
3 10 11 11	ALTRI SERVIZI TECNICO ECONOMICI IN APPALTO	75.442	154.630	166.652	12.022	7,8%	91.210	120,9%
3 10 11 12	PRESTAZIONI LAVORO INTERINALE DI NATURA TECNICO-AMMINISTRATIVA	4.841.730	4.674.488	4.216.839	-457.649	-9,8%	-624.891	-12,9%
	TOTALE 31011	13.310.987	12.870.534	12.230.294	-640.240	-5,0%	-1.080.694	-8,1%

3 10 12	AMMORTAMENTI IMMOBILIZZAZIONI IMMATERIALI	CONSUNTIVO 2015	PREVISIONE 2016	CONSUNTIVO 2016	DIFF.VALORI CONS.16 PREV.16	DIFF. % CONS.16 PREV.16	DIFF.VALORI CONS. 2016 CONS. 2015	DIFF. % CONS.16 CONS. 15
3 10 12 01	COSTI DI IMPIANTI ED AMPLIAMENTO	0	0	0	0	0,0%	0	0,0%
3 10 12 02	COSTI DI RICERCA E DI SVILUPPO	0	0	0	0	0,0%	0	0,0%
3 10 12 03	DIRITTI DI BREVETTO E UTILIZZO OPERE D'INGEGNERIA	0	0	0	0	0,0%	0	0,0%
3 10 12 04	SPESE INCREMENTATIVE BENI DI TERZI	2.638.177	2.638.177	2.820.398	182.221	6,9%	182.221	6,9%
3 10 12 05	SOFTWARE	1.178.620	1.178.620	1.473.390	294.770	25,0%	294.770	25,0%
	TOTALE 31012	3.816.797	3.816.797	4.293.788	476.991	12,5%	476.991	12,5%

		CONSUNTIVO 2015	PREVISIONE 2016	CONSUNTIVO 2016	DIFF.VALORI CONS.16 PREV.16	DIFF. % CONS.16 PREV.16	DIFF.VALORI CONS. 2016 CONS. 2015	DIFF. % CONS.16 CONS. 15
3 10 13	AMMORTAMENTI IMMOBILIZZAZIONI MATERIALI							
3 10 13 01	FABBRICATI INDISPONIBILI	3.218.576	3.218.576	3.885.728	667.152	20,7%	667.152	20,7%
3 10 13 02	IMPIANTI E MACCHINARI INDISPONIBILI	0	0	199	199	#DIV/0!	199	#DIV/0!
3 10 13 03	ATTREZZATURE SANITARIE INDISPONIBILI	2.047.693	2.047.693	1.195.799	-851.894	-41,6%	-851.895	-41,6%
3 10 13 04	MOBILI ED ARREDI INDISPONIBILI	885.856	885.856	716.495	-169.361	-19,1%	-169.361	-19,1%
3 10 13 05	AUTOMEZZI INDISPONIBILI	207.482	207.482	225.612	18.130	8,7%	18.130	8,7%
3 10 13 06	ALTRI BENI INDISPONIBILI	84.779	84.779	71.075	-13.704	-16,2%	-13.704	-16,2%
3 10 13 07	ATTREZZATURE INFORMATICHE INDISPONIBILI	280.920	280.920	188.871	-92.049	-32,8%	-92.048	-32,8%
3 10 13 11	FABBRICATI AMMORT. SUPERIORE A LIVELLO REGION.	0	0	0	0	0,0%	0	0,0%
3 10 13 12	IMPIANTI E MACCHINARI AMM. SUPERIORE A LIV. REG.	0	0	0	0	0,0%	0	0,0%
3 10 13 13	ATTREZ. SANITARIE AMM. SUPERIORE A LIVELLO REG.	0	0	0	0	0,0%	0	0,0%
3 10 13 14	MOBILI ED ARREDI AMM. SUPERIORE A LIVELLO REG.	0	0	0	0	0,0%	0	0,0%
3 10 13 15	AUTOMEZZI AMM. SUPERIORE A LIVELLO REGIONALE	0	0	0	0	0,0%	0	0,0%
3 10 13 16	ALTRI BENI AMM. SUPERIORE A LIVELLO REG.	0	0	0	0	0,0%	0	0,0%
3 10 13 17	ATTR. INFORMATICHE AMM. SUPERIORE A LIVELLO REG.	0	0	0	0	0,0%	0	0,0%
	TOTALE 31013	6.725.305	6.725.306	6.283.778	-441.528	-6,6%	-441.527	-6,6%

		CONSUNTIVO 2015	PREVISIONE 2016	CONSUNTIVO 2016	DIFF.VALORI CONS.16 PREV.16	DIFF. % CONS.16 PREV.16	DIFF.VALORI CONS. 2016 CONS. 2015	DIFF. % CONS.16 CONS. 15
3 10 14	SVALUTAZIONE DI CREDITI							
3 10 14 01	SVALUTAZIONE DI CREDITI	205.736	205.000	214.008	9.008	0,0%	8.272	4,0%
3 10 14 02	SVALUTAZIONE DI TITOLI	0	0	0	0	0,0%	0	0,0%
	TOTALE 31014	205.736	205.000	214.008	9.008	0,0%	8.272	4,0%

		CONSUNTIVO 2015	PREVISIONE 2016	CONSUNTIVO 2016	DIFF.VALORI CONS.16 PREV.16	DIFF. % CONS.16 PREV.16	DIFF.VALORI CONS. 2016 CONS. 2015	DIFF. % CONS.16 CONS. 15
3 10 15	RIMANENZE INIZIALI							
3 10 15 04	VACCINI	181	239	239	0	-0,2%	58	31,8%
3 10 15 14	PRODOTTI FARMACEUTICI PER USO VETERINARIO	4.001	7.991	7.991	0	0,0%	3.990	99,7%
3 10 15 15	MAT. CHIRURGICI SANITARI DIAGNOSTICI USO VETERIN.	22.339	24.672	24.672	0	0,0%	2.333	10,4%
3 10 15 16	PRODOTTI DIETETICI	13.445	15.925	15.925	0	0,0%	2.480	18,4%
3 10 15 20	MEDICINALI CON AICI AD ECCEZIONE DI VACCINI ED EM.	1.002.071	983.229	983.229	0	0,0%	-18.842	-1,9%
3 10 15 21	MEDICINALI SENZA AIC	11.530	13.916	13.916	0	0,0%	2.386	0,0%
3 10 15 22	EMODERIVATI DI PRODUZIONE REGIONALE	43.258	35.502	35.502	0	0,0%	-7.756	-17,9%
3 10 15 24	PRODOTTI CHIMICI	7.479	15.426	15.426	0	0,0%	7.947	0,0%
3 10 15 25	DISPOSITIVI MEDICI	807.463	842.012	842.012	0	0,0%	34.549	4,3%
3 10 15 26	DISPOSITIVI MEDICI IMPIANTABILI ATTIVI	14.446	16.734	16.734	0	0,0%	2.288	15,8%
3 10 15 27	DISPOSITIVI MEDICI DIAGNOSTICI IN VITRO (IVD)	80.923	70.627	70.627	0	0,0%	-10.296	-12,7%
3 10 15 28	ALTRI BENI E PRODOTTI SANITARI	360.976	355.205	355.205	0	0,0%	-5.771	0,0%
3 10 15 30	PRODOTTI ALIMENTARI	0	0	0	0	0,0%	0	0,0%
3 10 15 32	MATERIALI DI GUARDAROBA, PULIZIA E CONV. IN GENERE	25.604	23.796	23.796	0	0,0%	-1.808	-7,1%
3 10 15 35	COMBUST. CARB. E LUBR. AD USO RISCALDAMENTO E CUCINE	0	0	0	0	0,0%	0	0,0%
3 10 15 36	CARBURANTI E LUBRIFICANTI AD USO TRASPORTO	0	0	0	0	0,0%	0	0,0%
3 10 15 37	SUPPORTI MECCANOGRAFICI	21.465	32.643	32.643	0	0,0%	11.178	52,1%
3 10 15 39	BENI NON SANITARI NON AMMORTIZZABILI	9.940	13.808	13.808	0	0,0%	3.868	38,9%
3 10 15 40	CANCELLERIA E STAMPATI	20.928	25.309	25.309	0	0,0%	4.381	20,9%
3 10 15 50	MATERIALE PER MANUTENZIONE IMMOBILI	0	19.526	19.526	0	0,0%	19.526	0,0%
3 10 15 51	MATERIALE MANUTENZIONE ATTREZZATURE SANIT.	0	0	0	0	0,0%	0	0,0%
3 10 15 52	MATER. MANUT. ATTREZZATURE TECNICO ECONOMICI	0	0	0	0	0,0%	0	0,0%
3 10 15 53	BENI NON AMMORTIZZABILI	0	0	0	0	0,0%	0	0,0%
3 10 15 55	MATERIALE MANUTENZIONE ATTREZZATURE SANIT.	34.273	13.048	13.048	0	0,0%	-21.225	-61,9%
	TOTALE 31015	2.480.322	2.509.609	2.509.608	-1	0,0%	29.286	1,2%

		CONSUNTIVO 2015	PREVISIONE 2016	CONSUNTIVO 2016	DIFF.VALORI CONS.16 PREV.16	DIFF. % CONS.16 PREV.16	DIFF.VALORI CONS. 2016 CONS. 2015	DIFF. % CONS.16 CONS. 15
3 10 16	ACCANTONAMENTI TIPICI DELL'ESERCIZIO							
3 10 16 01	ACCANTONAMENTI PER RISCHI	0	500.000	1.301.500	801.500	0,0%	1.301.500	0,0%
3 10 16 02	ACCANTONAMENTI PER PREMIO OPEROSITA' SUMAI	170.557	170.557	172.266	1.709	1,0%	1.709	1,0%
3 10 16 03	ACCANTONAMENTI PER IMPOSTE	0	0	0	0	0,0%	0	0,0%
3 10 16 04	ALTRI ACCANTONAMENTI	0	0	481.859	481.859	0,0%	481.859	0,0%
3 10 16 12	ACCANTONAMENTO AZIENDALE MAGGIORI ONERI DI PRODUZIONE	0	0	0	0	0,0%	0	0,0%
3 10 16 14	ACCANTONAMENTO DA INDICAZIONI DI CONTENIMENTO DELLA SPESA DA REGIONE	0	0	0	0	0,0%	0	0,0%
	TOTALE 31016	170.557	670.557	1.955.625	1.285.068	191,6%	1.785.068	1046,6%

		CONSUNTIVO 2015	PREVISIONE 2016	CONSUNTIVO 2016	DIFF.VALORI CONS.16 PREV.16	DIFF. % CONS.16 PREV.16	DIFF.VALORI CONS. 2016 CONS. 2015	DIFF. % CONS.16 CONS. 15
3 10 17	UTENZE							
3 10 17 01	ENERGIA ELETTRICA	1.301.658	1.350.000	1.219.949	-130.051	-9,6%	-81.709	-6,3%
3 10 17 02	TELEFONO	827.561	804.386	673.625	-130.761	-16,3%	-153.936	-18,6%
3 10 17 03	ACQUA	240.000	240.000	303.584	63.584	26,5%	63.584	26,5%
3 10 17 05	ALTRE UTENZE (RAI TV, GAS CUCINE, ECC.)	4.888	4.888	4.888	0	0,0%	0	0,0%
	TOTALE 31017	2.374.107	2.399.274	2.202.046	-197.228	-8,2%	-172.061	-7,2%

3 15 ONERI FINANZIARI

		CONSUNTIVO 2015	PREVISIONE 2016	CONSUNTIVO 2016	DIFF.VALORI CONS.16 PREV.16	DIFF. % CONS.16 PREV.16	DIFF.VALORI CONS. 2016 CONS. 2015	DIFF. % CONS.16 CONS. 15
3 15 01	ONERI FINANZIARI							
3 15 01 01	INTERESSI PASSIVI PER ANTICIPAZIONI DI TESORERIA	0	0	0	0	0,0%	0	0,0%
3 15 01 02	INT.PASSIVI ANTICIPAZ. STRAORDIN. TESORERIA	0	0	0	0	0,0%	0	0,0%
3 15 01 03	INTERESSI PASSIVI AD ENTI SETTORE STATALE	0	0	0	0	0,0%	0	0,0%
3 15 01 04	INT.PASSIVI AD ENTI SETTORE PUBBLICO ALLARGATO	0	0	0	0	0,0%	0	0,0%
3 15 01 05	INT. PASSIVI SU ALTRI CREDITI ART. 3 D.L. 502/92	0	0	0	0	0,0%	0	0,0%
3 15 01 06	SPESE PER SERVIZIO DI TESORERIA	0	0	0	0	0,0%	0	0,0%
3 15 01 07	INTERESSI MORATORI	3.542	0	2.495	2.495	0,0%	-1.046	-29,5%
3 15 01 08	RIVALUTAZIONE MONETARIA REVISIONE CONTRATTI	0	0	0	0	0,0%	0	0,0%
3 15 01 09	ALTRI INTERESSI PASSIVI	0	0	0	0	0,0%	0	0,0%
	TOTALE 31501	3.542	0	2.495	2.495	0,0%	-1.046	-29,5%

		CONSUNTIVO 2015	PREVISIONE 2016	CONSUNTIVO 2016	DIFF.VALORI CONS.16 PREV.16	DIFF. % CONS.16 PREV.16	DIFF.VALORI CONS. 2016 CONS. 2015	DIFF. % CONS.16 CONS. 15
3 15 02	COSTI VARI							
3 15 02 01	GESTIONE DISTRIBUTORI BEVANDE E TELEFONO PUBBL.	0	0	0	0	0,0%	0	0,0%
3 15 02 02	GESTIONE DI TERRENI ED IMMOBILI DA REDDITO	0	0	0	0	0,0%	0	0,0%
	TOTALE 31502	0	0	0	0	0,0%	0	0,0%

3 20 RETTIFICHE NEGATIVE ATTIVITA' FINANZIARIE

		CONSUNTIVO 2015	PREVISIONE 2016	CONSUNTIVO 2016	DIFF.VALORI CONS.16 PREV.16	DIFF. % CONS.16 PREV.16	DIFF.VALORI CONS. 2016 CONS. 2015	DIFF. % CONS.16 CONS. 15
3 20 01	RETTIFICHE NEGATIVE							
3 20 01 01	SVALUTAZIONE PARTECIPAZIONI	0	0	0	0	0,0%	0	0,0%
3 20 01 02	SVALUTAZIONE CREDITI DI FINANZIAMENTO	0	0	0	0	0,0%	0	0,0%
3 20 01 03	SVALUTAZIONE DEI VALORI MOBILIARI	0	0	0	0	0,0%	0	0,0%
	TOTALE 32001	0	0	0	0	0,0%	0	0,0%

3 25 ONERI STRAORDINARI

		CONSUNTIVO 2015	PREVISIONE 2016	CONSUNTIVO 2016	DIFF.VALORI CONS.16 PREV.16	DIFF. % CONS.16 PREV.16	DIFF.VALORI CONS. 2016 CONS. 2015	DIFF. % CONS.16 CONS. 15
3 25 01	MINUSVALENZE							
3 25 01 01	MINUSVALENZE DELL'ANNO	17.551	0	0	17.551	0,0%	-17.551	0,0%
3 25 01 02	SVALUTAZIONE DEI VALORI MOBILIARI	0	0	3.587	0	0,0%	3.587	0,0%
	TOTALE 32501	17.551	0	3.587	17.551	0,0%	-17.551	0,0%

		CONSUNTIVO 2015	PREVISIONE 2016	CONSUNTIVO 2016	DIFF.VALORI CONS.16 PREV.16	DIFF. % CONS.16 PREV.16	DIFF.VALORI CONS. 2016 CONS. 2015	DIFF. % CONS.16 CONS. 15
3 25 02	ACCANTONAMENTI NON TIPICI DELL'ATTIVITA' SANIT.							
3 25 02 01	ACCANTONAMENTI NON TIPICI DELL'ATTIVITA' SANIT.	0	0	0	0	0,0%	0	0,0%
	TOTALE 32502	0	0	0	0	0,0%	0	0,0%

		CONSUNTIVO 2015	PREVISIONE 2016	CONSUNTIVO 2016	DIFF.VALORI CONS.16 PREV.16	DIFF. % CONS.16 PREV.16	DIFF.VALORI CONS. 2016 CONS. 2015	DIFF. % CONS.16 CONS. 15
3 25 03	ONERI STRAORDINARI VARI							
3 25 03 01	ACCANT. STRAORD. PREMIO OPEROSITA' SUMAI	0	0	0	0	0,0%	0	0,0%
	TOTALE 32503	0	0	0	0	0,0%	0	0,0%

		CONSUNTIVO 2015	PREVISIONE 2016	CONSUNTIVO 2016	DIFF.VALORI CONS.16 PREV.16	DIFF. % CONS.16 PREV.16	DIFF.VALORI CONS. 2016 CONS. 2015	DIFF. % CONS.16 CONS. 15
3 25 04	SOPRAVVENIENZE E INSUSSISTENZE							
3 25 04 01	PERDITE SU CREDITI	0	0	0	0	0,0%	0	0,0%
3 25 04 02	ALTRE SOPRAVVENIENZE E INSUSSISTENZE PASSIVE	0	0	0	0	0,0%	0	0,0%
3 25 04 03	TRASFERIMENTO ALLO STATO EX D.L. 432/98 2%	0	0	0	0	0,0%	0	0,0%
3 25 04 04	TRASFERIM. AD ISTITUTI ZOOPROFILATTICI EX D.L. 432/98 4%	0	0	0	0	0,0%	0	0,0%
3 25 04 05	TRASFERIM. AL SERVIZIO VETERINARIO REG. EX D.L. 432/98 3.5%	0	0	0	0	0,0%	0	0,0%
3 25 04 06	POSTE CORRETTIVE E COMPENSATIVE ENTRATE	145.909	0	284.904	284.904	0,0%	138.995	95,3%
3 25 04 07	SPESE ESERCIZI PREGRESSI	0	0	0	0	0,0%	0	0,0%
3 25 04 08	TRASFERIM. PER FUNZ. LABORATORI NAZIONALI EX D.L. 432/98 0,5%	0	0	0	0	0,0%	0	0,0%
3 25 04 15	ABBUONI PASSIVI	0	0	0	0	0,0%	0	0,0%
3 25 04 18	ONERI TRIBUTARI DA ESERCIZI PRECEDENTI	0	0	0	0	0,0%	0	0,0%
3 25 04 20	SOPRAVVENIENZE PASSIVE V/ AZIENDA SANITARIE PUBBL. REL. MOBILITA' INTRAREG.	0	0	0	0	0,0%	0	0,0%
3 25 04 22	SOPRAVVENIENZE PASSIVE V/ TERZI RELATIVE AL PERSONALE - DIRIG. MEDICA	0	0	0	0	0,0%	0	0,0%
3 25 04 24	SOPRAVVENIENZE PASSIVE V/ TERZI RELATIVE AL PERSONALE - COMPARTO	1.525	0	0	0	0,0%	-1.525	0,0%
3 25 04 25	SOPRAVVENIENZE PASSIVE V/ TERZI REL. ALLE CONV. CON MEDICI DI BASE	0	0	0	0	0,0%	0	0,0%
3 25 04 26	SOPRAVVENIENZE PASSIVE V/ TERZI RELATIVE ALLE CONV. PER SPECIALISTICA	70	0	0	0	0,0%	-70	0,0%
3 25 04 27	SOPRAVVENIENZE PASSIVE V/ TERZI REL. ALL'ACQU. PRST. SAN. DA OPER. ACCRED.	352	0	1.097	1.097	0,0%	745	211,3%
3 25 04 28	SOPRAVVENIENZE PASSIVE V/ TERZI REL. ALL'ACQU. DI BENI E SERVIZI	335.850	0	177.217	177.217	0,0%	-158.634	-47,2%
3 25 04 29	SOPRAVVENIENZE PASSIVE V/ TERZI	22.901	0	215.431	215.431	0,0%	192.530	840,7%
	TOTALE 32504	506.609	0	678.649	678.649	0,0%	172.040	34,0%

3 30 IMPOSTE SUL REDDITO

		CONSUNTIVO 2015	PREVISIONE 2016	CONSUNTIVO 2016	DIFF.VALORI CONS.16 PREV.16	DIFF. % CONS.16 PREV.16	DIFF.VALORI CONS. 2016 CONS. 2015	DIFF. % CONS.16 CONS. 15
3 30 01	IMPOSTE SUL REDDITO							
3 30 01 01	IRES DELL'ESERCIZIO	89.593	90.000	95.651	5.651	0,0%	6.058	6,8%
3 30 01 02	ILOR DELL'ESERCIZIO	0	0	0	0	0,0%	0	0,0%
3 30 01 03	IMPOSTE SU REDDITI DIFFERITI	0	0	0	0	0,0%	0	0,0%
	TOTALE 33001	89.593	90.000	95.651	5.651	0,0%	6.058	6,8%

3 90	CONTO DI RIEPILOGO - COSTI	299.556.658	293.976.456	295.190.581	1.214.125	0,4%	4.366.076	1,5%
-------------	-----------------------------------	--------------------	--------------------	--------------------	------------------	-------------	------------------	-------------

4 50 VALORE DELLA PRODUZIONE

4 50 01	CONTRIBUTI IN C/ESERCIZIO	CONSUNTIVO 2015	PREVISIONE 2016	CONSUNTIVO 2016	DIFF.VALORI CONS.16 PREV.16	DIFF. % CONS.16 PREV.16	DIFF.VALORI CONS. 2016 CONS. 2015	DIFF. % CONS.16 CONS. 15
4 50 01 01	TRASFERIMENTI CORRENTI DA REGIONE (QUOTA INDISTINTA)	243.690.500	240.920.500	240.795.007	-125.493	-0,1%	-2.895.493	-1,2%
4 50 01 02	ALTRI TRASFERIMENTI CORRENTI DA REGIONE	1.599.523	1.019.500	1.019.500	0	0,0%	-580.023	-36,3%
4 50 01 03	TRASFERIMENTI CORRENTI DA REGIONE (DEST. VINC.)	821.206	74.600	446.074	371.474	498,0%	-375.132	-45,7%
4 50 01 04	FINANZIAMENTO AZIENDA USL PER ONERI CONTRATTO DI LAVORO (DIR. BIENNIO 2008/2009)				0	0,0%	0	0,0%
4 50 01 05	UTILIZZO UTILE DI ESERCIZIO EX L.R. 46/2009	4.546.115	0	0	0	0,0%	-4.546.115	-100,0%
4 50 01 06	ALTRI TRASFERIMENTI CORRENTI DAI COMUNI				0	0,0%	0	0,0%
4 50 01 07	QUOTA PER SANITA' PENITENZIARIA D'LGS. 230/99		319.000	336.199	17.199	0,0%	336.199	0,0%
4 50 01 08	TRASFERIMENTI CORRENTI DALLO STATO				0	0,0%	0	0,0%
4 50 01 09	TRASFERIMENTI CORRENTI DA ALTRI ENTI SETTORE PUBBLICO	10.704		12.770	12.770	0,0%	2.066	19,3%
4 50 01 10	CONTRIBUTI IN CONTO ESERCIZIO DA PRIVATI	21.741	0	26.104	26.104	0,0%	4.363	20,1%
4 50 01 12	CONTR. E TRASF. CORR. DA IST. SOCIALI NO FINI LUCRO	136.938	0	114.736	114.736	0,0%	-22.202	-16,2%
4 50 01 14	QUOTA PER LA CENTRALE UNICA DI SOCCORSO	0	2.060.000	2.060.000	0	0,0%	2.060.000	0,0%
	TOTALE 45001	250.826.728	244.393.600	244.810.390	416.790	0,2%	-8.076.338	-3,2%

4 50 02	PROVENTI E RICAVI DIVERSI	CONSUNTIVO 2015	PREVISIONE 2016	CONSUNTIVO 2016	DIFF.VALORI CONS.16 PREV.16	DIFF. % CONS.16 PREV.16	DIFF.VALORI CONS. 2016 CONS. 2015	DIFF. % CONS.16 CONS. 15
4 50 02 01	PRESTAZIONI SPECIALISTICHE RESE A FAVORE DI ASL/ASO	18.782	15.588	9.628	-5.962	-38,2%	-9.156	-48,7%
4 50 02 02	PRESTAZIONI SPECIALISTICHE PER MOBILITA' SANITARIA ATTIVA	0	0	0	0	0,0%	0	0,0%
4 50 02 03	PRESTAZIONI DI RICOVERO PER MOBILITA' SANITARIA ATTIVA	0	0	0	0	0,0%	0	0,0%
4 50 02 04	ALTRE PRESTAZIONI DI MOBILITA' SANITARIA ATTIVA	0	0	0	0	0,0%	0	0,0%
4 50 02 20	PROVENTI SERVIZI RESI AD ENTI PREVIDENZIALI REG.	12	0	0	0	0,0%	-12	-100,0%
4 50 02 21	PROVENTI SERVIZI RESI AD ENTI PREVIDENZIALI EXTRAREG.	0	0	0	0	0,0%	0	0,0%
4 50 02 22	PROVENTI SERVIZI AD AMM.NI E IST. STATALI NELLA REGIONE	0	0	581	581	0,0%	581	0,0%
4 50 02 23	PROVENTI SERVIZI AD AMM.NI STATALI EXTRAREGIONE	2.138	4.905	1.943	-2.962	-60,4%	-196	-9,1%
4 50 02 24	PROVENTI SERVIZI AD ENTI SETTORE PUBBLICO DELLA REGIONE	195.281	148.994	196.616	47.622	32,0%	1.335	0,7%
4 50 02 25	PROVENTI SERVIZI AD ENTI SETTORE PUBBLICO EXTRAREGIONE	22	0	0	0	0,0%	-22	-100,0%
4 50 02 26	PROVENTI SERVIZI AD IMPRESE PRIVATE IN REGIONE	433.688	290.278	435.954	145.676	50,2%	2.265	0,5%
4 50 02 27	PROVENTI SERVIZI AD IMPRESE PRIVATE EXTRAREGIONE	66.624	92.391	27.636	-64.755	-70,1%	-38.988	-58,5%
4 50 02 28	PROVENTI EX ART. 1 D.L. 432/98 DA SOGGETTI IN REGIONE	0	0	0	0	0,0%	0	0,0%
4 50 02 29	PROVENTI EX ART. 1 D.L. 432/98 DA SOGGETTI EXTRAREGIONE	0	0	0	0	0,0%	0	0,0%
4 50 02 30	PROVENTI SERVIZI NON SANITARI A PRIVATI PAGANTI	36.251	350.000	279.093	-70.907	-20,3%	242.842	669,9%
4 50 02 31	PROVENTI ATTIVITA' LIBERO PROFESSIONALE PERS. DIPENDENTE	0	0	0	0	0,0%	0	0,0%
4 50 02 32	ALTRE ENTRATE	1.810	1.732	370	-1.362	-78,6%	-1.439	-79,5%
4 50 02 34	PROVENTI SANZIONI EX LEGGE REGIONALE	0	0	0	0	0,0%	0	0,0%
4 50 02 35	UTILI SU CAMBI	0	0	0	0	0,0%	0	0,0%
4 50 02 36	PROVENTI PRESTAZIONI SANITARIE A PRIVATI PAGANTI REGIONE	1.060.830	1.060.000	1.023.456	-36.544	-3,4%	-37.374	-3,5%
4 50 02 37	PROVENTI PRESTAZIONI SANITARIE A PRIVATI PAGANTI EXTRAREG.	469.679	600.000	484.478	-115.522	-19,3%	14.799	3,2%
4 50 02 38	PROVENTI SERVIZI NON SANITARI A PRIVATI PAGANTI EXTRAREG.	0	0	0	0	0,0%	0	0,0%
4 50 02 39	INTROITI DERIVANTI DA SPONSORIZZAZIONI	19.319	0	11.178	11.178	0,0%	-8.141	-42,1%
4 50 02 40	RICAVI PER PRESTAZIONI SANITARI INTRAMOENIA - AREA OSPEDALIERA	391.546	317.745	353.953	36.208	11,4%	-37.593	-9,6%
4 50 02 41	RICAVI PER PRESTAZIONI SANITARI INTRAMOENIA - AREA SPECIALISTICA	1.839.858	2.048.092	2.004.146	-43.946	-2,1%	164.289	8,9%
4 50 02 42	RICAVI PER PRESTAZIONI SANITARI INTRAMOENIA - AREA SANITA' PUBBLICA	2.295	459	1.828	1.369	298,2%	-467	-20,4%
4 50 02 43	RICAVI PER PRESTAZIONI SANITARI INTRAMOENIA - CONSULENZE (EX ART. 55 C. 1 LETT. C) D) ED EX ART. 57-58)	416.106	306.984	396.855	89.881	29,3%	-19.241	-4,6%
4 50 02 44	RICAVI PER PRESTAZIONI SANITARI INTRAMOENIA - CONSULENZE (EX ART. 55 C. 1 LETT. C) D) ED EX ART. 57-58) Aziende sanitarie pubbliche della regione	0	0	0	0	0,0%	0	0,0%
4 50 02 45	RICAVI PER PRESTAZIONI SANITARI INTRAMOENIA - ALTRO	138.414	127.290	139.439	12.149	9,5%	1.025	0,7%
4 50 02 46	RICAVI PER PRESTAZIONI SANITARI INTRAMOENIA - ALTRO (Aziende sanitarie pubbliche della regione)	0	0	0	0	0,0%	0	0,0%
4 50 02 90	FINANZIAMENTO PROGRAMMA INTERREG.	0	0	0	0	0,0%	0	0,0%
	TOTALE 45002	5.092.655	5.364.458	5.367.162	2.704	0,1%	274.507	5,4%

4 50 03	CONCORSI RECUPERI PER ATTIVITA' TIPICHE	CONSUNTIVO 2015	PREVISIONE 2016	CONSUNTIVO 2016	DIFF.VALORI CONS.16 PREV.16	DIFF. % CONS.16 PREV.16	DIFF.VALORI CONS. 2016 CONS. 2015	DIFF. % CONS.16 CONS. 15
4 50 03 01	CONCORSO PERSONALE VITTO VESTIARIO ALLOGGIO	27.763	10.589	10.332	-237	-2,2%	-17.431	-62,8%
4 50 03 02	RECUPERI PER AZIONI DI RIVALSA	0	0	0	0	0,0%	0	0,0%
4 50 03 03	RIMBORSO DA ALTRE AMM.NI PERSONALE COMANDATO	208.929	605.902	561.388	-44.514	-7,3%	352.459	168,7%
4 50 03 04	CONCORSI RIMBORSI RECUPERI DA ALTRI SOGGETTI	597.952	664.202	500.149	-164.053	-24,7%	-97.803	-16,4%
4 50 03 05	CARTA DEI SERVIZI - ADEDEBITI AGLI UTENTI	58.060	37.516	36.184	-1.332	-3,6%	-21.876	-37,7%
4 50 03 06	ALTRI CONCORSI E RECUPERI PER ATTIVITA' TIPICHE	492.771	249.830	219.103	-30.727	-12,3%	-273.668	-55,5%

4	50	03	07	MANCATO RITIRO REFERTI (MISURA ALTERNATIVA TICKET)	1.103	816	1.408	592	305	27,7%
4	50	03	08	RIMB. ASSICURATIVI (INDENNIZI IN GENERE E INAIL)	154.773	135.194	156.364	18.180	1.591	1,0%
				TOTALE 45003	1.541.351	1.707.019	1.484.928	-222.091	-56.423	-3,7%

		CONSUNTIVO 2015	PREVISIONE 2016	CONSUNTIVO 2016	DIFF.VALORI CONS.16 PREV.16	DIFF. % CONS.16 PREV.16	DIFF.VALORI CONS. 2016 CONS. 2015	DIFF. % CONS.16 CONS. 15
4 50 04	COMPARTECIPAZIONE A SPESA PER PREST. SANITARIE							
4 50 04 01	CONCORSO ALLA SPESA DA PARTE DEGLI ASSISTITI	6.041.836	6.386.821	5.810.468	-576.355	-9,0%	-231.370	-3,8%
4 50 04 02	CONC. SPESA TICKET DI PRONTO SOCCORSO	96.256	99.444	142.233	42.789	43,0%	45.976	47,8%
4 50 04 03	QUOTA FISSA A CARICO ASSISTITO SPESA FARMACEUTICA	0	2.400.000	2.286.676	-113.324	-4,7%	2.286.676	
	TOTALE 45004	6.138.093	8.886.265	8.239.375	-533.566	-6,0%	-185.394	-3,0%

		CONSUNTIVO 2015	PREVISIONE 2016	CONSUNTIVO 2016	DIFF.VALORI CONS.16 PREV.16	DIFF. % CONS.16 PREV.16	DIFF.VALORI CONS. 2016 CONS. 2015	DIFF. % CONS.16 CONS. 15
4 50 05	COSTI CAPITALIZZATI							
4 50 05 01	COSTI CAPITALIZZATI	0	0	0	0	0,0%	0	0,0%
4 50 05 02	UTILIZZO QUOTA CONTRIBUTO IN CONTO CAPITALE	10.542.189	10.542.189	10.581.153	38.964	0,4%	38.964	0,4%
4 50 05 03	UTILIZZO QUOTA DONAZIONE	0	0	0	0	0,0%	0	0,0%
4 50 05 04	UTILIZZO QUOTA RISERVA INIZIALE PATR. ANTE 1998	0	0	0	0	0,0%	0	0,0%
	TOTALE 45005	10.542.189	10.542.189	10.581.153	38.964	0,4%	38.964	0,4%

		CONSUNTIVO 2015	PREVISIONE 2016	CONSUNTIVO 2016	DIFF.VALORI CONS.16 PREV.16	DIFF. % CONS.16 PREV.16	DIFF.VALORI CONS. 2016 CONS. 2015	DIFF. % CONS.16 CONS. 15
4 50 6	MOBILITA' SANITARIA ATTIVA							
4 50 06 01	CONTRIBUTO REGIONALE PER SALDO NEGATIVO MOBILITA'	5.466.702	8.705.401	9.313.688	608.287	7,0%	3.846.986	70,4%
4 50 06 02	MOBILITA' ATTIVA: PRESTAZIONI DI RICOVERO	7.821.122	7.699.128	7.821.122	121.994	1,6%	0	0,0%
4 50 06 03	MOBILITA' ATTIVA: PRESTAZIONI DI ASSISTENZA SPEC.	1.257.905	1.286.616	1.257.905	-28.711	-2,2%	0	0,0%
4 50 06 04	MOBILITA' ATTIVA: PRESTAZIONI DI PSICHIATRIA	0	0	0	0	0,0%	0	0,0%
4 50 06 05	MOBILITA' ATTIVA: SOMMINISTRAZIONE DIRETTA DI FARM. - FILE F	83.225	440.205	83.225	-356.980	-81,1%	0	0,0%
4 50 06 06	MOBILITA' ATTIVA: PRESTAZIONI SERVIZI MMG, PLS	47.326	46.499	47.326	827	1,8%	0	0,0%
4 50 06 07	MOBILITA' ATTIVA:PRESTAZIONI SERVIZI FARMACEUTICA CONVENZIONATA	199.476	148.672	199.476	50.804	34,2%	0	0,0%
4 50 06 08	MOBILITA' ATTIVA:PRESTAZIONI TERMALI	31.739	25.876	31.739	5.863	22,7%	0	0,0%
4 50 06 09	MOBILITA' ATTIVA: PRESTAZIONI TRASPORTO AMBULANZE ED ELISOCORSO	1.691.879	1.457.643	1.691.879	234.236	16,1%	0	0,0%
4 50 06 11	MOBILITA' ATTIVA: CESSIONE DI EMOCOMPONENTI E CELLULE STAMINALI	205.558	0	205.558	205.558		0	0,0%
4 50 06 13	MOBILITA' ATTIVA INTERNAZIONALE	0	0	0	0	0,0%	0	0,0%
4 50 06 14	MOBILITA' ATTIVA PLASMADERIVAZIONE	0	0	0	0	0,0%	0	0,0%
4 50 06 20	MOBILITA' ATTIVA: CONGUAGLIO CREDITI	3.838.710	400.353	0	-400.353	0,0%	-3.838.710	0,0%
	TOTALE 45005	20.643.642	20.210.393	20.651.918	441.525	2,2%	8.276	0,0%

4 55 RIMANENZE FINALI

4 55 01	RIMANENZE FINALI	CONSUNTIVO 2015	PREVISIONE 2016	CONSUNTIVO 2016	DIFF.VALORI CONS.16 PREV.16	DIFF. % CONS.16 PREV.16	DIFF.VALORI CONS. 2016 CONS. 2015	DIFF. % CONS.16 CONS. 15
4 55 01 01	PRODOTTI FARMACEUTICI ED EMODERIVATI	0	0	0	0	0,0%	0	0,0%
4 55 01 03	EMODERIVATI	0	0	0	0	0,0%	0	0,0%
4 55 01 04	VACCINI	239	200	4.771	4.571	2285,5%	4.532	0,0%
4 55 01 07	MAT. DIAGN. DI LABORATORIO, PRODOTTI CHIMICI, REAGENTI	0	0	0	0	0,0%	0	0,0%
4 55 01 08	MAT. DIAGN. DI RAD., LASTRE E MEZZI RX, CARTA ECG, EEG...	0	0	0	0	0,0%	0	0,0%
4 55 01 10	PRESIDI CHIRURGICI E MATERIALE SANITARIO	0	0	0	0	0,0%	0	0,0%
4 55 01 12	MATERIALI PROTESICI E MATERIALE PER EMODIALISI	0	0	0	0	0,0%	0	0,0%
4 55 01 14	PRODOTTI FARMACEUTICI PER USO VETERINARIO	7.991	6.000	3.686	-2.314	-38,6%	-4.305	-53,9%
4 55 01 15	MATERIALI CHIRURGICI SANITARI DIAGNOSTICI USO VETERINARIO	24.672	20.000	20.499	499	2,5%	-4.173	-16,9%
4 55 01 16	PRODOTTI DIETETICI	15.925	13.000	17.664	4.664	35,9%	1.739	10,9%
4 55 01 20	MEDICINALI CON AIC AD ECCEZIONE DI VACCIN ED EMODERIVATI DI PROD. REG.	983.229	950.000	1.323.425	373.425	39,3%	340.196	34,6%
4 55 01 21	MEDICINALI SENZA AIC	13.916	10.000	16.914	6.914	69,1%	2.998	21,5%
4 55 01 22	EMODERIVATI DI PRODUZIONE REGIONALE	35.502	35.000	21.516	-13.484	-38,5%	-13.986	-39,4%
4 55 01 24	PRODOTTI CHIMICI	15.426	15.000	0	-15.000	-100,0%	-15.426	-100,0%
4 55 01 25	DISPOSITIVI MEDICI	842.012	840.000	898.791	58.791	7,0%	56.779	6,7%
4 55 01 26	DISPOSITIVI MEDICI IMPIANTABILI ATTIVI	16.734	15.000	332.417	317.417	2116,1%	315.683	1890,3%
4 55 01 27	DISPOSITIVI MEDICI, DIAGNOSTICI, IN VITRO (IVD)	70.627	70.000	278.077	208.077	297,3%	207.450	293,7%
4 55 01 28	ALTRI BENI E PRODOTTI SANITARI	355.205	350.000	27.063	-322.937	-92,3%	-328.142	-92,4%
4 55 01 30	PRODOTTI ALIMENTARI	0	0	0	0	0,0%	0	0,0%
4 55 01 32	MATERIALI DI GUARDAROBA, PULIZIA E CONVIVENZA IN GENERE	23.796	23.000	37.725	14.725	64,0%	13.929	58,5%
4 55 01 35	COMBUSTIBILI AD USO RISCALDAMENTO E CUCINE	0	0	0	0	0,0%	0	0,0%
4 55 01 36	CARBURANTI E LUBRIFICANTI AD USO TRASPORTO	0	0	0	0	0,0%	0	0,0%
4 55 01 37	SUPPORTI MECCANOGRAFICI	32.643	30.000	31.851	1.851	6,2%	-792	-2,4%
4 55 01 39	BENI NON SANITARI NON AMMORTIZZABILI	13.808	13.000	12.980	-20	-0,2%	-828	-6,0%
4 55 01 40	CANCELLERIA E STAMPATI	25.309	20.800	27.088	6.288	30,2%	1.779	7,0%
4 55 01 50	MATERIALE PER MANUTENZIONE IMMOBILI	19.526	19.000	0	-19.000	0,0%	-19.526	0,0%
4 55 01 51	MATERIALE PER MANUTENZIONE ATTREZZATURE SANITARIE	0	0	0	0	0,0%	0	0,0%
4 55 01 52	MATERIALE MANUTENZIONE ATTREZZATURE TECNICO-ECONOMALI	0	0	0	0	0,0%	0	0,0%
4 55 01 53	BENI NON AMMORTIZZABILI	0	0	0	0	0,0%	0	0,0%
4 55 01 55	MATERIALE PER MAUNT. ATTREZZATURE SANITARIE	13.048	15.000	13.048	-1.952	-13,0%	0	0,0%
4 55 01 70	CANCELLERIA E STAMPATI	0	0	0	0	0,0%	0	0,0%
	TOTALE 45501	2.509.608	2.445.000	3.067.515	622.515	25,5%	557.907	22,2%

4 60 PROVENTI FINANZIARI

4 60 01	INTERESSI ATTIVI	CONSUNTIVO 2015	PREVISIONE 2016	CONSUNTIVO 2016	DIFF.VALORI CONS.16 PREV.16	DIFF. % CONS.16 PREV.16	DIFF.VALORI CONS. 2016 CONS. 2015	DIFF. % CONS.16 CONS. 15
4 60 01 01	INTERESSI ATTIVI SU CONTO TESORERIA	0	0	0	0	0,0%	0	0,0%
4 60 01 02	INTERESSI ATTIVI SU CONTO CORR. POSTALE E BANCARI	39	0	23	23	0,0%	-16	-41,0%
4 60 01 03	INTERESSI ATTIVI VARI	127	0	64	64	0,0%	-63	-49,5%
	TOTALE 46001	165	0	87	87	-	-79	-47,5%

4 60 02	ENTRATE VARIE	CONSUNTIVO 2015	PREVISIONE 2016	CONSUNTIVO 2016	DIFF.VALORI CONS.16 PREV.16	DIFF. % CONS.16 PREV.16	DIFF.VALORI CONS. 2016 CONS. 2015	DIFF. % CONS.16 CONS. 15
4 60 02 01	POSTE CORRETTIVE E COMPENSATIVE DELLE SPESE	362.416	200.000	332.562	162.416	81,2%	-29.854	-8,2%
4 60 02 02	ENTRATE PER DISTRIBUZIONE BEVANDE E TELEFONO PUBBLICO	211.369	211.370	211.374	-1	0,0%	5	0,0%
4 60 02 03	ENTRATE DA TERRENI ED IMMOBILI DA REDDITO	0	16.164	16.040	-16.164	-100,0%	16.040	0,0%
	TOTALE 46002	573.785	427.534	559.976	146.251	34,2%	-13.809	-2,4%

4 65 RETTIFICHE POSITIVE ATTIVITA' FINANZIARIE

		CONSUNTIVO 2015	PREVISIONE 2016	CONSUNTIVO 2016	DIFF.VALORI CONS.16 PREV.16	DIFF. % CONS.16 PREV.16	DIFF.VALORI CONS. 2016 CONS. 2015	DIFF. % CONS.16 CONS. 15
4 65 01	RETTIFICHE POSITIVE ATTIVITA' FINANZIARIE							
4 65 01 01	RIVALUTAZIONE DEI VALORI MOBILIARI	0	0	0	0	0,0%	0	0,0%
	TOTALE 45001	0	0	0	0	0,0%	0	0,0%

4 70 PROVENTI STRAORDINARI

		CONSUNTIVO 2015	PREVISIONE 2016	CONSUNTIVO 2016	DIFF.VALORI CONS.16 PREV.16	DIFF. % CONS.16 PREV.16	DIFF.VALORI CONS. 2016 CONS. 2015	DIFF. % CONS.16 CONS. 15
4 70 01	PLUSVALENZE							
4 70 01 01	PLUSVALENZE DA ALIENAZIONE DI BENI	0	0	0	0	0,0%	0	0%
	TOTALE 47001	0	0	0	0	0,0%	-	0,0%

		CONSUNTIVO 2015	PREVISIONE 2016	CONSUNTIVO 2016	DIFF.VALORI CONS.16 PREV.16	DIFF. % CONS.16 PREV.16	DIFF.VALORI CONS. 2016 CONS. 2015	DIFF. % CONS.16 CONS. 15
4 70 02	CONCORSI, RECUPERI RIMBORSI PER ATT. NON TIPICHE							
4 70 02 01	CONCORSI, RECUPERI, RIMBORSI PER ATTIVITA' NON TIPICHE	0	0	0	0	0,0%	0	0%
	TOTALE 47002	0	0	0	0	0,0%	-	0,0%

		CONSUNTIVO 2015	PREVISIONE 2016	CONSUNTIVO 2016	DIFF.VALORI CONS.16 PREV.16	DIFF. % CONS.16 PREV.16	DIFF.VALORI CONS. 2016 CONS. 2015	DIFF. % CONS.16 CONS. 15
4 70 03	SOPRAVVIVENZE E INSUSSISTENZE ATTIVE							
4 70 03 01	FINANZIAMENTO SPESA ESERCIZI PREGRESSI		0		0	0,0%	0	0,0%
4 70 03 03	RIDUZIONE FONDI ACCANTONAMENTI PER RISCHI DIVERSI	0	0	0	0	0,0%	0	0,0%
4 70 03 04	RIDUZIONE FONDI ACCANTONATI PER RISCHI CREDITI	0	0	0	0	0,0%	0	0,0%
4 70 03 05	RIDUZIONE FONDI ACCANTONATI PREMIO OPEROSITA' SUMAI	0	0	0	0	0,0%	0	0,0%
4 70 03 06	RIDUZIONE FONDI ACCANTONATI PER ALTRI MOTIVI	0	0	0	0	0,0%	0	0,0%
4 70 03 07	DONAZIONI E LASCITI	0	0	0	0	0,0%	0	0,0%
4 70 03 08	ALTRE SOPRAVVIVENZE ATTIVE	8.895	0	146.659	146.659	0,0%	137.764	1548,8%
4 70 03 09	ABBUONI ATTIVI	77.215	0	138.013	138.013	0,0%	60.799	78,7%
4 70 03 10	DONAZIONI DA PRIVATI	2.607	0	8.123	8.123	0,0%	5.516	211,6%
4 70 03 21	SOPRAVVIVENZE ATTIVE V/ TERZI RELATIVE AL PERSONALE	105.212	0	345.496	345.496	0,0%	240.284	228,4%
4 70 03 25	SOPRAVVIVENZE ATTIVE V/ TERZI RELATIVE ALL'ACQUISTO DI BENI E SERVIZI	226.996	0	176.506	176.506	0,0%	-50.489	-22,2%
	TOTALE 47003	420.925	0	814.799	814.799	0,0%	393.874	93,6%

4 75 RETTIFICHE POSITIVE

		CONSUNTIVO 2015	PREVISIONE 2016	CONSUNTIVO 2016	DIFF.VALORI CONS.16 PREV.16	DIFF. % CONS.16 PREV.16	DIFF.VALORI CONS. 2016 CONS. 2015	DIFF. % CONS.16 CONS. 15
4 75 01	AMM.TO A VALORE INFERIORE A QUELLO REGIONALE							
4 75 01 01	AMMORTAMENTO INFERIORE A VALORE REGIONALE FABBRICATI	0	0	0	0	0,0%	0	0,0%
4 75 01 02	AMMORTAMENTO INFERIORE A VALORE REGIONALE IMP. E MACCH.	0	0	0	0	0,0%	0	0,0%
4 75 01 03	AMMORTAMENTO INFERIORE A VALORE REGIONALE ATTR. SAN.	0	0	0	0	0,0%	0	0,0%
4 75 01 04	AMMORTAMENTO INFERIORE A VALORE REGIONALE MOBILI E ARR.	0	0	0	0	0,0%	0	0,0%
4 75 01 05	AMMORTAMENTO INFERIORE A VALORE REGIONALE AUTOMEZZI	0	0	0	0	0,0%	0	0,0%
4 75 01 06	AMMORTAMENTO INFERIORE A VALORE REGIONALE ALTRI BENI	0	0	0	0	0,0%	0	0,0%
4 75 01 07	AMMORTAMENTO INFERIORE A VALORE REGIONALE ATTR. INF.CHE	0	0	0	0	0,0%	0	0,0%
	TOTALE 47501	0	0	0	0	0,0%	0	0,0%

		CONSUNTIVO 2015	PREVISIONE 2016	CONSUNTIVO 2016	DIFF.VALORI CONS.16 PREV.16	DIFF. % CONS.16 PREV.16	DIFF.VALORI CONS. 2016 CONS. 2015	DIFF. % CONS.16 CONS. 15
4 75 02	DIMINUIZIONE DEL FONDO ACCANTONAMENTI FISCALI							
4 75 02 01	DIMINUIZIONE DEL FONDO SOPRAVVENIENZE ATTIVE	0	0	0	0	0,0%	0	0,0%
	TOTALE 47502	0	0	0	0	0,0%	0	0,0%

4 80 RESI SU MERCI

		CONSUNTIVO 2015	PREVISIONE 2016	CONSUNTIVO 2016	DIFF.VALORI CONS.16 PREV.16	DIFF. % CONS.16 PREV.16	DIFF.VALORI CONS. 2016 CONS. 2015	DIFF. % CONS.16 CONS. 15
4 80 01	RESI SU MERCI							
4 80 01 01	PRODOTTI FARMACEUTICI ED EMODERIVATI	0	0	0	0	0,0%	0	0,0%
4 80 01 04	MATERIALI PER LA PROFILASSI IGIENICO SANIT. SIERI E VACCINI	0	0	0	0	0,0%	0	0,0%
4 80 01 07	MAT. DIAGN. DI LABORATORIO, PRODOTTI CHIMICI, REAGENTI	0	0	0	0	0,0%	0	0,0%
4 80 01 08	MAT. DIAGN. DI RAD., LASTRE E MEZZI RX, CARTA ECG, EEG...	0	0	0	0	0,0%	0	0,0%
4 80 01 10	PRESIDI CHIRURGICI E MATERIALE SANITARIO	0	0	0	0	0,0%	0	0,0%
4 80 01 12	MATERIALI PROTESICI E MATERIALI PER EMODIALISI	0	0	0	0	0,0%	0	0,0%
4 80 01 14	PRODOTTI FARMACEUTICI PER USO VETERINARIO	0	0	0	0	0,0%	0	0,0%
4 80 01 15	MATERIALE CHIRURGICO SANITARIO E DIAGNOSTICO USO VETER.	0	0	0	0	0,0%	0	0,0%
4 80 01 30	PRODOTTI ALIMENTARI	0	0	0	0	0,0%	0	0,0%
4 80 01 32	MATERIALE DI GUARDAROBA, PULIZIA E CONVIVENZA IN GENERE	0	0	0	0	0,0%	0	0,0%
4 80 01 35	COMBUSTIBILI AD USO RISCALDAMENTO E CUCINE	0	0	0	0	0,0%	0	0,0%
4 80 01 36	CARBURANTI E LUBRIFICANTI AD USO TRASPORTO	0	0	0	0	0,0%	0	0,0%
4 80 01 37	SUPPORTI MECCANOGRAFICI	0	0	0	0	0,0%	0	0,0%
4 80 01 50	MATERIALI PER MANUTENZIONE IMMOBILI	0	0	0	0	0,0%	0	0,0%
4 80 01 51	MATERIALI MANUTENZIONE ATTREZZATURE SANITARIE	0	0	0	0	0,0%	0	0,0%
4 80 01 52	MATERIALE MANUTENZIONE ATTR. TECNICO ECONOMALI	0	0	0	0	0,0%	0	0,0%
4 80 01 53	BENI NON AMMORTIZZABILI	0	0	0	0	0,0%	0	0,0%
4 80 01 70	CANCELLERIA E STAMPATI	0	0	0	0	0,0%	0	0,0%
	TOTALE 48001	0	0	0	0	0,0%	0	0,0%

4 90 CONTO DI RIEPILOGO - RICAVI

	298.289.140	293.976.458	295.577.303	1.600.845	0,5%	2.711.837	0,9%
--	--------------------	--------------------	--------------------	------------------	-------------	------------------	-------------

UTILE DI ESERCIZIO	-1.267.518	0	386.721
---------------------------	-------------------	----------	----------------

OBIETTIVO CONTENIMENTO SPESA PERSONALE - allegato c) DELIBERAZIONE DI GIUNTA REGIONALE N. 136/2016 E RETTIFICATO DA DELIBERAZIONE DELLA GIUNTA REGIONALE 1713/2016

Anno 2016

ALLEGATO 6)

	PREVISIONE 2016	OBIETTIVO DI CONTENIMENTO - DATO DEFINITIVO 2016		
COSTI PERSONALE DIPENDENTE				
RUOLO SANITARIO	85.731.167	86.190.526		
RUOLO PROFESSIONALE	353.162	352.194		
RUOLO TECNICO	15.320.187	15.381.042		
RUOLO AMMINISTRATIVO	12.187.448	12.216.485		
IRAP	7.622.767	7.330.982		
TOTALE COSTI PERSONALE DIPENDENTE	121.214.731	121.471.229		
personale sanitario e tecnico-sanitario LP e somministrato	3.550.985	2.954.445	C.E. 3100464	251.190
			C.E. 3100465	2.703.255
personale dirigente medico veterinario LP	1.161.013	1.155.634	C.E. 3100462	1.155.634
personale dirigenza sanitaria diversa LP	206.118	217.334	C.E. 3100466	217.334
personale tecnico LP	43.780	43.780	C.E. 3100467	43.780
personale amministrativo LP	-	-	C.E. 3101025	0
personale tecnico e amministrativo somministrato	4.674.488	4.216.839	C.E. 3101112	4.216.839
TOTALE COSTI PERSONALE NON DIPENDENTE	9.636.384	8.588.032		
ACCANTONAMENTO PER RINNOVI CONTRATTUALI DPCM 18/4/16		481.859		
TOTALE COMPLESSIVO	130.851.115	130.541.120		
VALORE OBIETTIVO	132.300.000	132.300.000		

OLTRE ALL'OBIETTIVO GENERALE LA DGR 136/2016 E SSMM PREVEDE DUE ULTERIORI SOTTOBIETTIVI

	DATI CONSUNTIVO 2016	LIMITI DI SPESA
prestazioni aggiuntive rese dal personale sanitario dipendente nell'interesse dell'Azienda Usi	552.080	552.080
risorse aggiuntive regionali destinate al trattamento accessorio di tutto il personale dipendente (risorse aggiuntive regionali) per l'anno 2016, ai sensi del comma 8 dell'articolo 22 della l.r. 13/2014	1.800.000	1.800.000

INCASSI

SIOPE

Pagina 1

Ente Codice	000736398000000
Ente Descrizione	ASL DI AOSTA (GESTIONE UNICA)
Categoria	Strutture sanitarie
Sotto Categoria	ASL
Periodo	ANNUALE 2016
Prospetto	INCASSI
Tipo Report	Semplice
Data ultimo aggiornamento	04-mag-2017
Data stampa	11-mag-2017
Importi in EURO	

INDICATORI ENTI

SIOPE

Pagina 1

Ente Codice	000736398000000
Ente Descrizione	ASL DI AOSTA (GESTIONE UNICA)
Categoria	Strutture sanitarie
Sotto Categoria	ASL
Periodo	ANNUALE 2016
Prospetto	INDICATORI ENTI
Tipo Report	Semplice
Data ultimo aggiornamento	04-mag-2017
Data stampa	11-mag-2017
Importi in EURO	

INDICATORI ENTI

SIOPE

Pagina 2

000736398000000 - ASL DI AOSTA (GESTIONE UNICA)

Valore nel periodo Valore a tutto il periodo

Indicatori per composizione

Indicatori Spese

Spese Totali

	Spese Correnti / Spese Totali	0,98	0,98
	Spesa Corrente Primaria / Spese Totali	0,98	0,98
	Spese Conto Capitale / Spese Totali	0,02	0,02

Spese Correnti

	Spesa per il Personale / Spese Correnti	0,44	0,44
	Trasferimenti Correnti / Spese Correnti	0,00	0,00
	Consumi Intermedi / Spese Correnti	0,71	0,71

Indicatori Entrate

	Dipendenza da Trasferimenti	0,94	0,94
--	-----------------------------	------	------

PAGAMENTI

SIOPE

Ente Codice	000736398000000
Ente Descrizione	ASL DI AOSTA (GESTIONE UNICA)
Categoria	Strutture sanitarie
Sotto Categoria	ASL
Periodo	ANNUALE 2016
Prospetto	PAGAMENTI
Tipo Report	Semplice
Data ultimo aggiornamento	04-mag-2017
Data stampa	11-mag-2017
Importi in EURO	

PAGAMENTI

SIOPE

Pagina 2

000736398000000 - ASL DI AOSTA (GESTIONE UNICA)

Importo nel periodo Importo a tutto il periodo

PERSONALE		115.408.241,62	115.408.241,62
1103	Competenze a favore del personale a tempo indeterminato, al netto degli arretrati attribuiti	59.578.185,80	59.578.185,80
1105	Competenze a favore del personale a tempo determinato, al netto degli arretrati attribuiti	5.682,76	5.682,76
1203	Altre ritenute al personale per conto di terzi	1.437.177,03	1.437.177,03
1204	Ritenute previdenziali e assistenziali al personale a tempo indeterminato	9.437.259,39	9.437.259,39
1205	Ritenute erariali a carico del personale a tempo indeterminato	19.936.649,24	19.936.649,24
1303	Contributi aggiuntivi	21.944,11	21.944,11
1304	Contributi obbligatori per il personale a tempo indeterminato	24.680.756,99	24.680.756,99
1305	Contributi previdenza complementare per il personale a tempo indeterminato	310.586,30	310.586,30

ACQUISTO DI BENI		35.984.964,00	35.984.964,00
2101	Prodotti farmaceutici	17.569.930,68	17.569.930,68
2102	Emoderivati	394.892,34	394.892,34
2103	Prodotti dietetici	309.915,26	309.915,26
2104	Materiali per la profilassi (vaccini)	487.178,16	487.178,16
2110	Materiali e prodotti per uso veterinario	29.972,69	29.972,69
2112	Dispositivi medici	11.899.288,14	11.899.288,14
2113	Prodotti chimici	39.096,07	39.096,07
2198	Altri acquisti di beni sanitari	3.480.833,10	3.480.833,10
2202	Materiali di guardaroba, di pulizia e di convivenza in genere	183.933,74	183.933,74
2203	Combustibili, carburanti e lubrificanti	1.161.669,88	1.161.669,88
2204	Supporti informatici e cancelleria	200.465,33	200.465,33
2205	Pubblicazioni, giornali e riviste	47.684,74	47.684,74
2206	Acquisto di materiali per la manutenzione	180.103,87	180.103,87

ACQUISTI DI SERVIZI		92.715.681,64	92.715.681,64
3103	Acquisti di servizi sanitari per medicina di base da soggetti convenzionali	8.409.312,38	8.409.312,38
3106	Acquisti di servizi sanitari per farmaceutica da privati	16.077.630,78	16.077.630,78
3109	Acquisti di servizi sanitari per assistenza specialistica ambulatoriale da privati	1.972.632,86	1.972.632,86
3112	Acquisti di servizi sanitari per assistenza riabilitativa da privati	694.437,92	694.437,92
3115	Acquisti di servizi sanitari per assistenza integrativa e protesica da privati	2.488.565,91	2.488.565,91
3117	Acquisti di servizi sanitari per assistenza ospedaliera da altre Amministrazioni pubbliche	614.445,39	614.445,39
3118	Acquisti di servizi sanitari per assistenza ospedaliera da privati	6.279.706,37	6.279.706,37
3121	Acquisti di prestazioni di psichiatria residenziale e semiresidenziale da privati	4.681.604,86	4.681.604,86
3127	Acquisti di prestazioni termali in convenzione da privati	47.369,42	47.369,42
3130	Acquisti di prestazioni trasporto in emergenza e urgenza da privati	61.613,04	61.613,04
3133	Acquisti di prestazioni socio sanitarie a rilevanza sanitaria da privati	3.251.815,85	3.251.815,85
3136	Consulenze, collaborazioni, interinale e altre prestazioni di lavoro sanitarie e sociosanitarie da privati	4.708.292,16	4.708.292,16
3137	Altri acquisti di servizi e prestazioni sanitarie da strutture sanitarie pubbliche della Regione/Provincia autonoma di appartenenza	683.126,46	683.126,46
3138	Altri acquisti di servizi e prestazioni sanitarie da altre Amministrazioni pubbliche	9.144.181,74	9.144.181,74
3150	Ritenute erariali sui compensi ai medici di base in convenzione	2.374.849,94	2.374.849,94
3151	Contributi previdenziali e assistenziali sui compensi ai medici di base in convenzione	2.214.749,58	2.214.749,58
3152	Ritenute erariali sui compensi alle farmacie convenzionate	38,46	38,46
3153	Ritenute erariali sui compensi ai medici specialisti ambulatoriali	947.212,68	947.212,68
3154	Contributi previdenziali e assistenziali sui compensi ai medici specialisti ambulatoriali	756.006,40	756.006,40
3198	Altri acquisti di servizi e prestazioni sanitarie da altri soggetti	1.906.144,63	1.906.144,63

PAGAMENTI

SIOPE

Pagina 3

000736398000000 - ASL DI AOSTA (GESTIONE UNICA)

		Importo nel periodo	Importo a tutto il periodo
3203	Consulenze, collaborazioni, interinale e altre prestazioni di lavoro non sanitarie da privati	4.547.912,27	4.547.912,27
3204	Servizi ausiliari e spese di pulizia	4.065.078,52	4.065.078,52
3205	Buoni pasto e mensa per il personale dipendente	962.826,63	962.826,63
3206	Mensa per degenti	1.663.988,88	1.663.988,88
3208	Utenze e canoni per telefonia e reti di trasmissione	671.959,31	671.959,31
3209	Utenze e canoni per energia elettrica	1.156.834,71	1.156.834,71
3210	Utenze e canoni per altri servizi	356.252,97	356.252,97
3211	Assicurazioni	2.144.105,99	2.144.105,99
3212	Assistenza informatica e manutenzione software	2.432.589,77	2.432.589,77
3213	Corsi di formazione esternalizzata	413.802,78	413.802,78
3214	Manutenzione ordinaria e riparazioni di immobili e loro pertinenze	636.794,45	636.794,45
3216	Manutenzione ordinaria e riparazioni di attrezzature tecnico-scientifico sanitarie	2.365.277,62	2.365.277,62
3217	Manutenzione ordinaria e riparazioni di automezzi	124.901,26	124.901,26
3219	Spese legali	90.843,08	90.843,08
3220	Smaltimento rifiuti	735.359,48	735.359,48
3221	Manutenzione e riparazione agli impianti e macchinari	169.694,70	169.694,70
3298	Acquisto di servizi non sanitari derivanti da sopravvenienze	68.102,58	68.102,58
3299	Altre spese per servizi non sanitari	2.795.619,81	2.795.619,81

CONTRIBUTI E TRASFERIMENTI

1.667.793,16

1.667.793,16

4111	Contributi e trasferimenti a Istituti Zooprofilattici sperimentali	628.894,23	628.894,23
4203	Contributi e trasferimenti a istituzioni sociali private	1.038.898,93	1.038.898,93

ALTRE SPESE CORRENTI

17.441.708,50

17.441.708,50

5103	Altri concorsi, recuperi e rimborsi a soggetti privati	290.252,97	290.252,97
5201	Noleggi	5.638.739,33	5.638.739,33
5202	Locazioni	1.060.206,72	1.060.206,72
5203	Leasing operativo	10.601,80	10.601,80
5306	Interessi passivi v/fornitori	207,12	207,12
5401	IRAP	7.816.655,09	7.816.655,09
5404	IVA	154.751,19	154.751,19
5499	Altri tributi	365.046,00	365.046,00
5503	Indennità, rimborso spese ed oneri sociali per gli organi direttivi e Collegio sindacale	393.459,89	393.459,89
5504	Commissioni e Comitati	58.432,11	58.432,11
5506	Ritenute erariali su indennità a organi istituzionali e altri compensi	473.003,07	473.003,07
5507	Contributi previdenziali e assistenziali su indennità a organi istituzionali e altri compensi	101.341,36	101.341,36
5509	Altre ritenute per conto di terzi su indennità a organi istituzionali e altri compensi	2.526,69	2.526,69
5510	Ritenute previdenziali ed assistenziali a carico degli organi istituzionali	44.310,29	44.310,29
5599	Altre spese correnti derivanti da sopravvenienze	1.032.174,87	1.032.174,87

INVESTIMENTI FISSI

5.909.376,53

5.909.376,53

6102	Fabbricati	3.050.642,81	3.050.642,81
6104	Attrezzature sanitarie e scientifiche	567.917,07	567.917,07
6105	Mobili e arredi	233.719,84	233.719,84
6106	Automezzi	141.648,08	141.648,08
6199	Altri beni materiali	146.086,35	146.086,35
6200	Immobilizzazioni immateriali	1.769.362,38	1.769.362,38

PAGAMENTI DA REGOLARIZZARE

0,00

0,00

9999	ALTRI PAGAMENTI DA REGOLARIZZARE (pagamenti codificati dal cassiere)	0,00	0,00
------	--	------	------

PAGAMENTI	SIOPE	Pagina 4	
000736398000000 - ASL DI AOSTA (GESTIONE UNICA)		Importo nel periodo	Importo a tutto il periodo
TOTALE PAGAMENTI		269.127.765,45	269.127.765,45

Ausl VDA
Guido Rey, 1
Aosta (AO), ITALIA, CAP: 11100
P.IVA 00177330073



http://www.ausl.vda.it
Email : protocollo@pec.ausl.vda.it
Tel : (+39) 0165/5431

BILANCIO DI ESERCIZIO

Elementi di selezione

Analisi per Conto totalizzando ai livelli superiori, Anno 2016, Dalla data 01/01/2016, Alla data 31/12/2016, Contabilit  ufficiale, Tipo movimento Civile, importi espressi in unit  di euro

Conto	Descrizione conto	Saldo: 2016	Sez.
1 1	ATTIVO	463 207 554	D
1 110	PATRIMONIO NETTO	135 956 790	D
1 11001	CONTRIBUTI C/ CAPITALE DA REGIONE VALORE UTILIZZ.	135 956 790	D
1 1100105	Per fabbricati, valore utilizzato	14 746 995	D
1 1100106	Per impianti e macch., valore utilizzato	28 014	D
1 1100107	Per attrezz.sanitarie, valore utilizzato	54 760 580	D
1 1100108	Per mobili e arredi, valore utilizzato	8 775 809	D
1 1100109	Per automezzi, valore utilizzato	5 072 541	D
1 1100110	Per altri beni, valore utilizzato	1 103 518	D
1 1100111	Per attrezz.informatiche, valore utilizzato	9 867 630	D
1 1100112	Per costi manut.str.(spese incr.beni terzi) v.u.	41 601 703	D
1 11004	PERDITA DELL' ESERCIZIO	0	
1 1100401	Perdita dell' esercizio	0	
1 111	IMMOBILIZZAZIONI IMMATERIALI	56 036 418	D
1 11103	DIRITTI DI BREVETTO ED UTILIZZ. OPERE D'INGEGNO	10 108 628	D
1 1110302	Software, sviluppi software e licenze	10 108 628	D
1 11104	COSTI DI MANUTENZIONE STRAORDINARIA	45 927 790	D
1 1110401	Spese incrementative beni di terzi valore orig.	45 927 790	D
1 112	IMMOBILIZZAZIONI MATERIALI	176 098 171	D
1 11202	FABBRICATI	93 623 954	D
1 1120211	Valore originale fabbricati indisponibili	84 139 981	D
1 1120214	Imm.ni in corso ed acconti fabbricati indisponibili	9 483 973	D
1 11203	IMPIANTI E MACCHINARI	146 856	D
1 1120311	Valore originale impianti e macch. indisponibili	146 856	D
1 11204	ATTREZZATURE SANITARIE	57 976 966	D
1 1120411	Valore originale attrezz. sanit. indisponibili	57 976 966	D
1 11205	MOBILI E ARREDI	10 603 858	D
1 1120511	Valore originale mobili e arredi indisponibili	10 603 858	D
1 11206	AUTOMEZZI	5 244 952	D
1 1120601	Valore originale automezzi disponibili	23 918	D
1 1120611	Valore originale automezzi indisponibili	5 221 033	D
1 11207	ALTRI BENI	1 342 739	D
1 1120711	Valore originale altri beni indisponibili	1 342 739	D
1 11208	ATTREZZATURE INFORMATICHE	7 158 846	D
1 1120811	Valore originale attr. informatiche (hardware) indisponibili	7 158 846	D
1 114	IMMOBILIZZAZIONI FINANZIARIE	384 323	D
1 11403	PARTECIPAZIONI	384 323	D

Ausl VDA
Guido Rey, 1
Aosta (AO), ITALIA, CAP: 11100
P.IVA 00177330073



http://www.ausl.vda.it
Email : protocollo@pec.ausl.vda.it
Tel : (+39) 0165/5431

BILANCIO DI ESERCIZIO

Elementi di selezione

Analisi per Conto totalizzando ai livelli superiori, Anno 2016, Dalla data 01/01/2016, Alla data 31/12/2016, Contabilit  ufficiale, Tipo movimento Civile, importi espressi in unit  di euro

Conto	Descrizione conto	Saldo: 2016	Sez.
1 1140301	Partecipazioni a consorzi ed enti	384 323	D
1 121	SCORTE	3 067 515	D
1 12101	PRODOTTI SANITARI	2 944 823	D
1 1210104	Vaccini	269	D
1 1210114	Prodotti farmaceutici per uso veterinario	3 686	D
1 1210115	Materiale chirurg. sanit. e diagnost. uso veter.	20 499	D
1 1210116	Prodotti dietetici	17 664	D
1 1210120	Medicinali con AIC ad eccezione di vaccini ed emoderivati di prod regionale	1 323 425	D
1 1210121	Medicinali senza AIC	16 914	D
1 1210122	Emoderivati di produzione regionale	21 516	D
1 1210124	Prodotti chimici	4 502	D
1 1210125	Dispositivi medici	898 791	D
1 1210126	Dispositivi medici impiantabili attivi	332 417	D
1 1210127	Dispositivi medici, diagnostici in vitro (IVD)	278 077	D
1 1210128	Altri beni e prodotti sanitari	27 063	D
1 12102	PRODOTTI NON SANITARI	122 692	D
1 1210232	Materiale di guardaroba	37 725	D
1 1210237	Supporti meccanografici	31 851	D
1 1210239	Beni non sanitari non ammortizzabili	12 980	D
1 1210240	Cancelleria e stampati	27 088	D
1 1210250	Materiale per manutenzione immobili	0	
1 1210255	Materiale per manutenzione di attrezz. sanitarie	13 048	D
1 122	CREDITI VERSO	47 306 644	D
1 12201	REGIONE	41 920 532	D
1 1220101	Regione per trasferim. c/ esercizio entro l'anno	25 202 263	D
1 1220102	Regione per trasferim. c/ capitale entro l'anno	16 718 269	D
1 1220103	Regione per trasfer. anni preced. entro l'anno	0	
1 12203	AZIENDE SANITARIE	19 000	D
1 1220301	Az. san. pubbliche altre reg. addebiti diretti e/a	19 000	D
1 12204	ERARIO	95 054	D
1 1220403	Erario conto imposte varie entro l'anno	92 885	D
1 1220404	IVA a credito	2 169	D
1 1220409	Anticipazione IVA all'importazione	0	
1 12205	ALTRI CREDITI	5 272 057	D
1 1220501	Depositi cauzionali in denaro	3 228	D
1 1220502	Anticipazioni di fondi per il servizio economato	15 000	D
1 1220504	Dipendenti c/ prestiti e altri crediti verso dipendenti	95 272	D
1 1220505	Dipendenti c/ anticipi spese viaggio	36 336	D

Ausl VDA
Guido Rey, 1
Aosta (AO), ITALIA, CAP: 11100
P.IVA 00177330073



http://www.ausl.vda.it
Email : protocollo@pec.ausl.vda.it
Tel : (+39) 0165/5431

BILANCIO DI ESERCIZIO

Elementi di selezione

Analisi per Conto totalizzando ai livelli superiori, Anno 2016, Dalla data 01/01/2016, Alla data 31/12/2016, Contabilit  ufficiale, Tipo movimento Civile, importi espressi in unit  di euro

Conto	Descrizione conto	Saldo: 2016	Sez.
1 1220506	Terzi per prestaz. sanit. entro l'anno	3 261 205	D
1 1220507	Terzi per prestaz. non sanitarie entro l'anno	1 861 016	D
1 1220511	Altri enti sett.pubb.all. trasf. c/es entro l'anno	0	
1 1220512	Altri enti sett.pubb.all. trasf.c/cap entro l'anno	0	
1 1220513	Crediti verso banche entro l'anno	0	
1 1220515	Terzi per trasf./donazioni in conto esercizio	0	
1 124	disponibilita liquide	36 490 943	D
1 12402	ISTITUTO TESORIERE	36 490 943	D
1 1240201	Istituto Tesoriere saldo iniziale	36 490 943	D
1 1240202	Incassi per contributi c/esercizio dalla regione	0	
1 1240205	Incassi per ricavi per prestaz. a sogg. pubblici	0	
1 1240206	Incassi per ricavi per prestaz. a sogg. privati	0	
1 1240207	Incassi per partecipazioni alla spesa	0	
1 1240208	Incassi per altre entrate	0	
1 1240210	Incassi per contributi in c/capitale	0	
1 1240228	Pagamenti per beni sanitari	0	
1 1240229	Pagamenti per beni non sanitari	0	
1 1240230	Pagamenti per prestazioni da soggetti pubblici	0	
1 1240231	Pagamenti per prestazioni da soggetti privati	0	
1 1240232	Pagamenti serv. san. e socio san. da sogg. diversi	0	
1 1240233	Pagamenti per servizi non sanitari	0	
1 1240234	Pagamenti per costi del personale esente bollo	0	
1 1240235	Pagamenti per altri costi d'esercizio	0	
1 1240237	Pagamenti per investimenti	0	
1 1240242	Pagamenti per cassa economale	0	
1 12403	C/POSTALE	0	
1 1240301	C/postale numero 10148112	0	
1 130	RATEI E RISCOINTI ATTIVI	3 278 462	D
1 13001	RATEI ATTIVI	2 546 051	D
1 1300102	Fatture e ricevute da emettere	1 286 929	D
1 1300103	Note di credito da ricevere	1 259 122	D
1 13002	RISCOINTI ATTIVI	732 412	D
1 1300201	Risconti attivi	732 412	D
1 140	CONTI D' ORDINE	4 588 289	D
1 14001	CANONI LEASING A SCADERE	0	
1 1400102	Contratti per attr. non sanitarie	0	
1 14004	Altri conti d'ordine	4 588 289	D
1 1400401	Altri conti d'ordine	4 588 289	D
1 2	PASSIVO	463 207 554	A

Ausl VDA
Guido Rey, 1
Aosta (AO), ITALIA, CAP: 11100
P.IVA 00177330073



http://www.ausl.vda.it
Email : protocollo@pec.ausl.vda.it
Tel : (+39) 0165/5431

BILANCIO DI ESERCIZIO

Elementi di selezione

Analisi per Conto totalizzando ai livelli superiori, Anno 2016, Dalla data 01/01/2016, Alla data 31/12/2016, Contabilit  ufficiale, Tipo movimento Civile, importi espressi in unit  di euro

Conto	Descrizione conto	Saldo: 2016	Sez.
1 250	PATRIMONIO NETTO	191 707 664	A
1 25001	CONTRIBUTI CONTO CAPITALE DA REGIONE INDISTINTI	163 732 638	A
1 2500101	Per attr. sanitarie (tecnologie biomedicali)	53 706 855	A
1 2500102	Per interventi edili	89 352 069	A
1 2500103	Per sistema informativo aziendale	19 772 279	A
1 2500104	Altri (terreni, ricerca e sviluppo, ecc.)	873 844	A
1 2500105	Per arredi e automezzi	27 590	A
1 25002	CONTRIBUTI C/ CAPITALE DA REGIONE VINCOLATI	5 095 970	A
1 2500201	Per attr. sanitarie e non - mobili e arredi	1 708 541	A
1 2500202	Per interventi edili	1 957 611	A
1 2500203	Per supporti meccanografici e informatici	1 429 818	A
1 25003	FONDO DI DOTAZIONE	1 581 745	A
1 2500301	Fondi di dotazione anno x regionale	1 581 745	A
1 25005	UTILI ESERCIZI PRECEDENTI	874 976	A
1 2500501	Utili esercizi precedenti	874 976	A
1 25006	UTILI DELL' ESERCIZIO	386 721	A
1 2500601	Utile dell'esercizio	386 721	A
1 25007	DONAZIONI E CONTRIBUTI UTILIZZATI PER INVESTIM.	2 346 142	A
1 2500701	Donazioni utilizzate per investimenti valore orig.	1 698 088	A
1 2500711	Contr. enti pubb. e priv. per invest. valore orig.	648 055	A
1 25008	RISERVA INIZIALE VALUTAZIONE IMMOBILIZZAZIONI	17 689 471	A
1 2500801	Riserva iniziale valutazione imm.ni ante 1998	16 884 093	A
1 2500802	Riserva per valutazione beni post. 1997	779 334	A
1 2500803	Riserva contributi regionali mobilit� sanitaria	26 044	A
1 255	F.DI AMMORTAMENTO IMMOBILIZZAZIONI IMMATERIALI	46 311 280	A
1 25503	F.DO AMM. DIRITTI BREVETTO ED UTILIZZ. OPERE ING.	4 723 674	A
1 2550302	Software	4 723 674	A
1 25504	COSTI DI MANUTENZIONE STRAORDINARIA	41 587 606	A
1 2550401	Spese increment. su beni di terzi valore orig.	41 587 606	A
1 260	FONDI AMMORTAMENTO IMMOBILIZZAZIONI MATERIALI	142 463 744	A
1 26001	FABBRICATI	67 755 796	A
1 2600111	F.do ammortamento ordinario fabbricati indisponib.	67 755 796	A
1 26002	IMPIANTI E MACCHINARI	28 014	A
1 2600211	F.do ammortamento ordinario imp. e	28 014	A

Ausl VDA
Guido Rey, 1
Aosta (AO), ITALIA, CAP: 11100
P.IVA 00177330073



http://www.ausl.vda.it
Email : protocollo@pec.ausl.vda.it
Tel : (+39) 0165/5431

BILANCIO DI ESERCIZIO

Elementi di selezione

Analisi per Conto totalizzando ai livelli superiori, Anno 2016, Dalla data 01/01/2016, Alla data 31/12/2016, Contabilit  ufficiale, Tipo movimento Civile, importi espressi in unit  di euro

Conto	Descrizione conto	Saldo: 2016	Sez.
	mac. indis.		
1 26003	ATTREZZATURE SANITARIE	54 756 957	A
1 2600311	F.do ammortamento ordinario attrezz. indisponibili	54 756 957	A
1 26004	MOBILI E ARREDI	8 775 758	A
1 2600411	F.do ammortamento ordinario mobili e arr.indisp.	8 775 758	A
1 26005	AUTOMEZZI	4 885 649	A
1 2600511	F.do ammortamento ordinario automezzi indisponib.	4 885 649	A
1 26006	ALTRI BENI	1 103 518	A
1 2600611	F.do ammortamento ordinario altri beni indisponib.	1 103 518	A
1 26007	ATTREZZATURE INFORMATICHE	5 158 052	A
1 2600711	F.do ammortamento ordinario attr. inf. indisponib.	5 158 052	A
1 265	FONDI PER RISCHI ED ONERI	4 565 007	A
1 26502	FONDI PER RISCHI	4 565 007	A
1 2650201	Fondi per svalutazione crediti	2 299 968	A
1 2650202	Fondi per altri rischi	2 265 039	A
1 270	PREMIO DI OPEROSITA' MEDICI SUMAI	1 068 879	A
1 27001	PREMIO DI OPEROSITA' MEDICI SUMAI	1 068 879	A
1 2700101	Premio di operosita medici sumai	1 068 879	A
1 275	DEBITI	59 294 971	A
1 27502	DEBITI VERSO REGIONE	0	
1 2750201	Debiti verso regione entro l'anno	0	
1 27503	DEBITI VERSO COMUNI, LORO CONSORZI E PROVINCE	6 622	A
1 2750301	Debiti verso comuni e consorzi entro l'anno	6 622	A
1 27504	DEBITI VERSO AZIENDE SANITARIE	144 941	A
1 2750401	Debiti verso az. sanit. pubbliche entro l'anno	144 941	A
1 27505	DEBITI VERSO FORNITORI	19 375 064	A
1 2750501	Debiti verso fornitori entro l'anno	16 873 376	A
1 2750502	Debiti verso medici di base	1 124 869	A
1 2750503	Debiti verso medici pediatri	161 030	A
1 2750504	Debiti verso medici guardia medica	135 097	A
1 2750505	Debiti verso farmacie convenzionate	647 237	A
1 2750506	Debiti v/medici spec. amb. e consul. interni	136 928	A
1 2750507	Debiti v/medici medicina dei servizi	0	
1 2750508	Debiti v/medici spec. biologi e psicologi (CSI)	115 323	A
1 2750509	Debiti verso veterinari	79 109	A
1 2750510	Debito per investimenti verso fornitori entro l'anno	102 646	A
1 2750522	Debiti verso altri soggetti	551	D
1 27506	DEBITI VERSO BANCHE	0	

Ausl VDA
Guido Rey, 1
Aosta (AO), ITALIA, CAP: 11100
P.IVA 00177330073



http://www.ausl.vda.it
Email : protocollo@pec.ausl.vda.it
Tel : (+39) 0165/5431

BILANCIO DI ESERCIZIO

Elementi di selezione

Analisi per Conto totalizzando ai livelli superiori, Anno 2016, Dalla data 01/01/2016, Alla data 31/12/2016, Contabilit  ufficiale, Tipo movimento Civile, importi espressi in unit  di euro

Conto	Descrizione conto	Saldo: 2016	Sez.
1 2750601	Debiti verso Istituto Tesoriere	0	
1 27507	DEBITI TRIBUTARI	6 629 817	A
1 2750701	Ritenute erariali per lavoro dipendente	3 261 185	A
1 2750702	Ritenute erariali per lavoro autonomo	374 631	A
1 2750704	IVA a debito	0	
1 2750705	Erario conto IVA	1 962	A
1 2750710	Debito v/irap	2 290 877	A
1 2750712	Altri debiti tributari	0	
1 2750713	Debito per addizionale irpef	6 835	A
1 2750714	Debito per IVA su FTV per split payment	175	A
1 2750715	Debito per IVA su FTA per split payment	694 152	A
1 27508	DEBITI VERSO ISTITUTI DI PREVIDENZA	7 877 018	A
1 2750801	Debiti verso inps entro l'anno	15 616	A
1 2750803	Debiti verso inpdap/fopadiva entro l'anno	7 595 018	A
1 2750805	Debiti verso enpam entro l'anno	203 548	A
1 2750806	Debito verso enpaf entro l'anno	13 502	A
1 2750807	Debiti verso inail entro l'anno	162	A
1 2750808	Debiti verso altri enti pubblici entro l'anno	49 172	A
1 27510	ALTRI DEBITI DI FUNZIONAMENTO	25 261 510	A
1 2751001	Debiti verso personale dipendente	10 348 857	A
1 2751002	Debiti verso sindacati div. per tratt. stipendi	24 705	A
1 2751003	Debiti verso assicuraz. div. trattenute sipendi	1 228	A
1 2751004	Debito verso ist. finanz. div. cessione 1/5 stip.	99 639	A
1 2751005	Debiti verso soggetti div. per pignoram. su stip.	4 632	A
1 2751021	Debiti verso stato entro l'anno	0	
1 2751022	Altri debiti verso altri soggetti	2 059	A
1 2751023	Debiti verso Stato per mobilit� sanitaria passiva	14 780 390	A
1 280	RATEI E RISCOINTI PASSIVI	13 207 720	A
1 28001	RATEI PASSIVI	12 131 015	A
1 2800102	Fatture e ricevute da ricevere	12 058 939	A
1 2800103	Note di credito da emettere	72 076	A
1 28002	RISCOINTI PASSIVI	1 076 705	A
1 2800201	RISCOINTI PASSIVI	1 076 705	A
1 285	CONTI D' ORDINE	4 588 289	A
1 28501	FORNITORI C/CANONI LEASING A SCADERE	0	
1 2850102	Contratto attrezz. non sanitarie	0	
1 28504	Altri conti d'ordine	4 588 289	A
1 2850401	Altri conti d'ordine	4 588 289	A

Ausl VDA
Guido Rey, 1
Aosta (AO), ITALIA, CAP: 11100
P.IVA 00177330073



http://www.ausl.vda.it
Email : protocollo@pec.ausl.vda.it
Tel : (+39) 0165/5431

BILANCIO DI ESERCIZIO

Elementi di selezione

Analisi per Conto totalizzando ai livelli superiori, Anno 2016, Dalla data 01/01/2016, Alla data 31/12/2016, Contabilit  ufficiale, Tipo movimento Civile, importi espressi in unit  di euro

Conto	Descrizione conto	Saldo: 2016	Sez.
1 290	CONTI DI RIEPILOGO	0	
1 29001	STATO PATRIMONIALE	0	
1 2900101	Stato patrimoniale iniziale	0	
1 3	COSTI	295 190 581	D
1 310	COSTI DI PRODUZIONE	294 410 199	D
1 31001	ACQUISTI DI ESERCIZIO	36 470 682	D
1 3100104	Vaccini	549 530	D
1 3100114	Prodotti farmaceutici per uso veterinario	15 476	D
1 3100115	Mat. chirurgico sanit. diagnostico uso veterinario	16 740	D
1 3100116	Prodotti dietetici	340 970	D
1 3100120	Medicinali con AIC, ad eccezione di vaccini ed emoderivati di produzione regionale	17 370 644	D
1 3100121	Medicinali senza AIC	171 609	D
1 3100122	Emoderivati di produzione regionale	468 141	D
1 3100124	Prodotti chimici	40 886	D
1 3100125	Dispositivi medici	7 369 606	D
1 3100126	Dispositivi medici impiantabili attivi	812 764	D
1 3100127	Dispositivi medici diagnostici in vitro (IVD)	3 860 246	D
1 3100128	Altri beni e prodotti sanitari	4 050 593	D
1 3100132	Materiali di guardaroba,puliz. e conviv.in genere	180 766	D
1 3100135	Combust.,carbur.e lubrif. uso riscald. e cucine	788 195	D
1 3100136	Carburanti e Lubrificanti ad uso trasporto	237 919	D
1 3100137	Supporti Meccanografici	78 741	D
1 3100139	Beni non sanitari non ammortizzabili	13 843	D
1 3100140	Cancelleria e stampati	104 013	D
1 31002	MANUTENZIONE E RIPARAZIONE	5 661 542	D
1 3100201	Manut.ordi. in appalto immobili e loro pertinenze	613 745	D
1 3100203	Manut. ordin. app. attrezz. tec.-scient. sanitarie	2 117 202	D
1 3100204	Man. ordinaria in appalto automezzi sanitari e non	154 358	D
1 3100205	Manut. ord.in appalto ai mobili e macch. tec. econ	117 824	D
1 3100206	Man.ordinaria appalto attr. informatiche	2 462 546	D
1 3100250	Materiale per manutenzione immobili	159 571	D
1 3100255	Materiale per manut. di attrezzature sanitarie	36 296	D
1 31003	COSTI PER PRESTAZIONI DI SERVIZI - DA PUBBLICO	22 098 468	D
1 3100305	Prestazioni di prevenzione da ARPA/Ist. Zooprof.	670 742	D
1 3100313	Prest. cliniche per attiv. ospedaliera da ASL/ASO	126 658	D

Ausl VDA
Guido Rey, 1
Aosta (AO), ITALIA, CAP: 11100
P.IVA 00177330073



http://www.ausl.vda.it
Email : protocollo@pec.ausl.vda.it
Tel : (+39) 0165/5431

BILANCIO DI ESERCIZIO

Elementi di selezione

Analisi per Conto totalizzando ai livelli superiori, Anno 2016, Dalla data 01/01/2016, Alla data 31/12/2016, Contabilit  ufficiale, Tipo movimento Civile, importi espressi in unit  di euro

Conto	Descrizione conto	Saldo: 2016	Sez.
1 3100314	Prest. di laboratorio x att. ospedal. da ASL/ASO	95 288	D
1 3100315	Prest. di diag.immagini x att. ospedal. da ASL/ASO	656	D
1 3100316	Prest. cliniche da ASL/ASO	311 381	D
1 3100317	Prest. di laboratorio da ASL/ASO	241 825	D
1 3100320	Mobiliit� passiva: prestazioni di ricovero	15 810 666	D
1 3100321	Mobiliit� passiva: prestazioni di assistenza specialistica	2 770 507	D
1 3100322	Mobiliit� passiva: somministrazione diretta di farmaci - File F	1 246 583	D
1 3100323	Mobiliit� passiva: prestazioni servizi MMG, PLS	106 940	D
1 3100324	Mobiliit� passiva: prestazioni servizi farmaceutica convenzionata	247 236	D
1 3100325	Mobiliit� passiva: prestazioni termali	169 735	D
1 3100326	Mobiliit� passiva: prestazioni trasporto ambulanze ed elisoccorso	104 213	D
1 3100334	Mobiliit� passiva: plasmaderivazione	94 778	D
1 3100335	Mobiliit� passiva: ricerca e reperimento cellule staminali	87 098	D
1 3100336	Mobiliit� passiva: cessione di emocomponenti e cellule staminali	4 681	D
1 3100340	Mobiliit� passiva: conguaglio debiti	9 481	D
1 31004	COSTI PER PRESTAZIONI DI SERVIZI - DA PRIVATO	65 029 581	D
1 3100401	Assistenza sanitaria di base	13 134 669	D
1 310040101	Generici	8 950 764	D
1 310040102	Pediatri	1 915 230	D
1 310040103	Continuita assistenziale	2 022 786	D
1 310040104	Emergenza Sanitaria Territoriale	245 888	D
1 3100404	Assist. farmaceutica da farmacie convenzionate	16 325 588	D
1 3100405	Assistenza medica specialistica interna	3 452 622	D
1 310040501	Sumai	950 623	D
1 310040502	Medicina dei Servizi	168 880	D
1 310040504	Veterinari	878 104	D
1 310040505	Psicologi	1 169 602	D
1 310040506	biologi	285 413	D
1 3100407	Assistenza diagnostica strumentale (TAC RMN ecc.)	282 903	D
1 3100409	Assistenza riabilitativa	665 234	D
1 3100411	Assistenza protesica	1 046 624	D
1 310041101	Assistenza protesica diretta	888 524	D
1 310041102	Assistenza protesica indiretta	158 099	D
1 3100412	Assistenza semiresidenziale	802 263	D
1 310041201	Tossicodipendenti/ Alcooldipendenti/ AIDS	115 755	D
1 310041203	Disabili psichiatrici	686 508	D

Ausl VDA
Guido Rey, 1
Aosta (AO), ITALIA, CAP: 11100
P.IVA 00177330073



http://www.ausl.vda.it
Email : protocollo@pec.ausl.vda.it
Tel : (+39) 0165/5431

BILANCIO DI ESERCIZIO

Elementi di selezione

Analisi per Conto totalizzando ai livelli superiori, Anno 2016, Dalla data 01/01/2016, Alla data 31/12/2016, Contabilit  ufficiale, Tipo movimento Civile, importi espressi in unit  di euro

Conto	Descrizione conto	Saldo: 2016	Sez.
1 3100413	Assistenza residenziale	7 434 968	D
1 310041301	Tossicodipendenti/ Alcolodipendenti/ AIDS	1 317 571	D
1 310041302	Disabili fisici	1 769 460	D
1 310041303	Disabili psichiatrici	2 628 373	D
1 310041306	Tossicodipendenti/ Alcolodipendenti/ AIDS da soggetti extraregione	303 756	D
1 310041307	Disabili fisici da soggetti extraregione	113 259	D
1 310041308	Disabili psichiatrici da soggetti extraregione	1 302 549	D
1 3100414	Altra assistenza integrativa	2 029 752	D
1 3100416	Altra assist. integrativa trasporto infermi	750 372	D
1 3100417	118 emergenza sanitaria (elicottero, sist.inform.)	63 348	D
1 3100418	Assistenza termale	34 645	D
1 3100419	Ass.za specialistica case di cura accreditate	63 938	D
1 3100420	Ficovero ospedaliero in case di cura accreditate	7 000 000	D
1 3100422	Acquisti prestazioni di distribuzione farmaci e file F	645 192	D
1 3100423	Attivita libero-prof.le personale dipendente	2 494 464	D
1 310042304	Compartecipazione al personale per att. Libero-prof. Intramoenia - Area Ospedaliera	243 489	D
1 310042305	Compartecipazione al personale per att. Libero-prof. Intramoenia - Area Specialistica	1 579 262	D
1 310042306	Compartecipazione al personale per att. Libero-prof. Intramoenia - Area sanit� pubblica	1 386	D
1 310042307	Compartecipazione al personale per att. Libero-prof. Intramoenia - consulenze (ex.art.55 c.1 lett.c),d), ex.art 57-58)	300 164	D
1 310042309	Compartecipazione al personale per att. Libero-prof. Intramoenia - Altro	94 883	D
1 310042311	Fondo perequativo libera professione intramuraria	167 322	D
1 310042312	Prelievo L.189/2012 (fondo Balduzzi)	107 959	D
1 3100424	Rimborsi agli assistiti assistenza sanitaria	296 546	D
1 3100426	Carta dei servizi - rimborsi agli utenti	1 900	D
1 3100428	Rimborsi agli assistiti ricoveri all'estero	15 143	D
1 3100429	Contributi associazioni volontariato	1 029 896	D
1 3100431	Servizi presso terzi educ.sanit.e ricerca scient.	5 000	D
1 3100450	Pubblicita su quotidiani e periodici	12 734	D

Ausl VDA
Guido Rey, 1
Aosta (AO), ITALIA, CAP: 11100
P.IVA 00177330073



http://www.ausl.vda.it
Email : protocollo@pec.ausl.vda.it
Tel : (+39) 0165/5431

BILANCIO DI ESERCIZIO

Elementi di selezione

Analisi per Conto totalizzando ai livelli superiori, Anno 2016, Dalla data 01/01/2016, Alla data 31/12/2016, Contabilit  ufficiale, Tipo movimento Civile, importi espressi in unit  di euro

Conto	Descrizione conto	Saldo: 2016	Sez.
1 3100451	Altri servizi sanit.da privati non classificati	1 543 841	D
1 3100453	Indennita docenza corsi di aggiornamento	34 595	D
1 3100454	Personale religioso convenz. compresi oneri	12 285	D
1 3100457	Servizi c/o terzi formazione personale dipendente	204 324	D
1 3100458	Servizi c/o terzi per formazione di terzi (scuole)	252 877	D
1 3100462	Altre collaborazioni e prestazioni di lavoro - area sanitaria - personale medico veterinario	1 155 634	D
1 3100463	Ass. inferm., diagn, riab. (da appalti e convenzioni)	600 536	D
1 3100464	Altre collaborazioni e prestazioni di lavoro - area sanitaria - personale sanitario non medico	251 190	D
1 3100465	Lavoro interinale -area sanitaria	2 703 255	D
1 3100466	Altre collaborazioni e prestazioni di lavoro - area sanitaria - pers dirigenti sanitari	217 334	D
1 3100467	Altre collaborazioni e prestazioni di lavoro - area tecnica	43 780	D
1 3100468	Consulenze non sanitarie da privato - area tecnica	98 692	D
1 3100496	Costi per attivit� finanziate oltre LEA	323 439	D
1 31005	GODIMENTO DI BENI DI TERZI	6 530 092	D
1 3100501	Fitti reali	1 058 233	D
1 3100506	Canoni di leasing operativo per attr. tecn.-econ.	10 602	D
1 3100507	Canoni di noleggio per attr. sanitarie	4 841 133	D
1 3100508	Canoni di noleggio per attr. tecn-economali	620 125	D
1 31006	PERSONALE DEL RUOLO SANITARIO	86 190 526	D
1 3100601	COMPETENZE DIRIGENZA MEDICA	30 016 451	D
1 310060101	Competenze fisse dirigenza medica	18 978 425	D
1 310060102	Competenze fisse ind. pos. dirigenza medica	6 003 995	D
1 310060103	Comp. acc. prest. spec. dirigenza medica	2 381 707	D
1 310060104	Comp. acc. fondi risultato/qualita dir.med.	2 155 498	D
1 310060106	Libera professione a favore Azienda	496 826	D
1 3100602	COMPETENZE DIRIGENZA VETERINARIA	2 480 864	D
1 310060201	Competenze fisse dirigenza veterinaria	1 510 060	D
1 310060202	Comp. fisse ind. posizione dirigenza veterinaria	560 854	D
1 310060203	Comp. acc. prest. spec. dirigenza veterinaria	155 644	D

Ausl VDA
Guido Rey, 1
Aosta (AO), ITALIA, CAP: 11100
P.IVA 00177330073



http://www.ausl.vda.it
Email : protocollo@pec.ausl.vda.it
Tel : (+39) 0165/5431

BILANCIO DI ESERCIZIO

Elementi di selezione

Analisi per Conto totalizzando ai livelli superiori, Anno 2016, Dalla data 01/01/2016, Alla data 31/12/2016, Contabilit  ufficiale, Tipo movimento Civile, importi espressi in unit  di euro

Conto	Descrizione conto	Saldo: 2016	Sez.
1 310060204	Comp. acc. fondi risultato/qualita dirig.veterin.	254 306	D
1 3100603	COMP. DIRIGENZA LAUR NON MEDICA SANITARIA	3 156 438	D
1 310060301	Comp. fisse dir. laur. non med. sanitaria	2 073 765	D
1 310060302	Comp. fisse ind. pos. dir. laur. non med. san.	448 728	D
1 310060303	Comp. acc. prest. spec. dir. laur. non med. san.	173 761	D
1 310060304	Comp. acc. fondi risult./qualit.dir.laur.non med.san	460 184	D
1 3100604	COMP.PERS.COMPARTO RUOLO SANIT.	32 439 793	D
1 310060401	Comp. fisse personale comparto sanitario	28 080 820	D
1 310060402	Comp. acc. prest. spec. personale comparto sanitario	1 981 826	D
1 310060403	Comp. acc. fondi risult./qualita pers.comp.sanit.	2 367 305	D
1 310060405	Libera professione a favore Azienda	9 842	D
1 3100605	ONERI SOCIALI A CARICO AZIENDA RUOLO SANITARIO	18 096 981	D
1 310060501	Oneri sociali ruolo sanitario	18 096 981	D
1 31007	PERSONALE RUOLO PROFESSIONALE	352 194	D
1 3100701	COMP. DIRIG. LAUR. NON MED. RUOLO PROF.LE	246 500	D
1 310070101	Comp. fisse dir. laur. non medica ruolo prof.le	130 877	D
1 310070102	Comp. fisse retr. pos. dir. laur. non med. prof.	86 013	D
1 310070103	Comp. acc. prest. spec. dir. laur. non med. prof.	11 899	D
1 310070104	Comp. acc. fondi ris./qual dir. laur. non med. prof.	17 711	D
1 3100702	COMPETENZE PERSONALE DI COMPARTO R. PROF.LE	34 178	D
1 310070201	Comp. fisse personale di comparto ruolo prof.	28 795	D
1 310070202	Comp. acc. prest. spec. pers. comparto r. prof.	1 509	D
1 310070203	Comp. acc. fondi risult./qualita comparto r. prof.	3 874	D
1 3100703	ONERI SOCIALI A CARICO AZIENDA R. PROFESSIONALE	71 517	D
1 310070301	Oneri sociali ruolo professionale	71 517	D
1 31008	PERSONALE DEL RUOLO TECNICO	15 381 042	D
1 3100801	COMP. DIR. LAUR. NON MED. RUOLO TECNICO	168 345	D
1 310080101	Comp. fisse dir. laur. non medica ruolo tecnico	87 251	D
1 310080102	Comp. fisse retr. pos. dir. laur. non med. tecnico	51 829	D

Ausl VDA
Guido Rey, 1
Aosta (AO), ITALIA, CAP: 11100
P.IVA 00177330073



http://www.ausl.vda.it
Email : protocollo@pec.ausl.vda.it
Tel : (+39) 0165/5431

BILANCIO DI ESERCIZIO

Elementi di selezione

Analisi per Conto totalizzando ai livelli superiori, Anno 2016, Dalla data 01/01/2016, Alla data 31/12/2016, Contabilit  ufficiale, Tipo movimento Civile, importi espressi in unit  di euro

Conto	Descrizione conto	Saldo: 2016	Sez.
1 310080103	Comp. acc. prest. spec. dir. laur. non med. tec.co	6 847	D
1 310080104	Comp.acc.fondi risult/qual.dir.laur.non med. tecn.	22 417	D
1 3100802	COMPETENZE DI COMPARTO RUOLO TECNICO	12 042 273	D
1 310080201	Comp.fisse personale comparto ruolo tecnico	10 495 389	D
1 310080202	Comp.prest.spec.personale comparto ruolo tecnico	761 951	D
1 310080203	Comp.acc.fondi ris/qual. comparto ruolo tecnico	784 933	D
1 3100803	ONERI SOCIALI A CARICO AZIENDA RUOLO TECNICO	3 170 425	D
1 310080301	Oneri sociali ruolo tecnico	3 170 425	D
1 31009	PERSONALE DEL RUOLO AMMINISTRATIVO	12 216 485	D
1 3100901	COMPETENZE DIR LAUR. NON MED. RUOLO AMM.VO	443 546	D
1 310090101	Competenze fisse dir. laur. non med. r. amm.vo	187 240	D
1 310090102	Comp. fisse retr. pos. dir. laur. non med. amm.vo	177 105	D
1 310090103	Comp. acc. prest. spec. dir. laur. non med. amm.vo	16 408	D
1 310090104	Comp. acc. fondi ris/qual.dir. laur.non med. amm	62 793	D
1 3100902	COMPETENZE PERSONALE DI COMPARTO R. AMM.VO	9 188 724	D
1 310090201	Comp. fisse comparto ruolo amministrativo	8 447 970	D
1 310090202	Comp. acc. prest. spec. comparto amministrativo	86 874	D
1 310090203	Comp. acc. fondo risult./qual.comparto ammin.	653 879	D
1 3100903	ONERI SOCIALI A CARICO AZIENDA RUOLO AMM.VO	2 584 215	D
1 310090301	Oneri sociali ruolo amministrativo	2 584 215	D
1 31010	SPESE AMMINISTRATIVE E GENERALI	14 790 439	D
1 3101001	Indennita e rimborso spese Direttore Generale	189 783	D
1 3101002	Indennita e rimborsi spese Direttore Amm.vo	153 071	D
1 3101003	Indennita e rimborsi spese Direttore Sanitario	159 362	D
1 3101004	Indennit� e rimborso spese Collegio sindacale	71 762	D
1 3101005	Indennita e rimborsi spese altri organi collegiali	36 539	D
1 3101007	Funzionamento commissione medica legale	39 186	D
1 3101009	Abbonamenti vari	59 742	D
1 3101010	Assicurazioni	1 747 659	D

Ausl VDA
Guido Rey, 1
Aosta (AO), ITALIA, CAP: 11100
P.IVA 00177330073



http://www.ausl.vda.it
Email : protocollo@pec.ausl.vda.it
Tel : (+39) 0165/5431

BILANCIO DI ESERCIZIO

Elementi di selezione

Analisi per Conto totalizzando ai livelli superiori, Anno 2016, Dalla data 01/01/2016, Alla data 31/12/2016, Contabilit  ufficiale, Tipo movimento Civile, importi espressi in unit  di euro

Conto	Descrizione conto	Saldo: 2016	Sez.
1 3101011	Spese postali e valori bollati	161 989	D
1 3101012	Spese legali	67 843	D
1 3101013	Quote associative	2 000	D
1 3101014	Altri servizi generali	2 770 317	D
1 3101016	Spese liti arbitraggi risarcimenti	73 283	D
1 3101017	Altre somme non attribuibili	107 826	D
1 3101018	Imposte tasse tributi a carico azienda	268 871	D
1 3101021	Irap personale dipendente	7 330 982	D
1 3101022	Irap personale convenzionato	737 295	D
1 3101023	Oneri a carico azienda (Fopadiva)	278 282	D
1 3101024	Irap libera professione intramuraria	246 885	D
1 3101026	Consulenze non sanitarie da privato - area amministrativa	10 634	D
1 3101027	Rimborso spese accessorie su locazioni e comodati beni immobili	258 556	D
1 3101040	Trasferim. ad istituti zooprof. DL. 194/2008	9 435	D
1 3101041	Trasferim. Regione DL. 194/2008	4 569	D
1 3101042	Trasferim. Tesoreria provinciale dello Stato DL. 194/2008	3 263	D
1 3101043	Traferim. Laboratori nazionali DL. 194/2008	1 305	D
1 31011	SERVIZI TECNICI ECONOMICI APPALTATI	12 230 294	D
1 3101101	Servizi elaborazione dati	250 202	D
1 3101102	Servizi di lavanderia	1 310 768	D
1 3101103	Servizi pulizia	2 656 677	D
1 3101108	Servizi smaltimento rifiuti	788 789	D
1 3101109	Servizi vigilanza	215 413	D
1 3101110	Servizi trasporti non sanitari	28 897	D
1 3101111	Altri servizi tecnico-ec.in appalto	166 652	D
1 3101112	Lavoro interinale - area non sanitaria	4 216 839	D
1 3101113	Servizi mensa degenti	1 705 125	D
1 3101114	Servizi mensa dipendenti	890 931	D
1 31012	AMMORTAMENTI	4 293 788	D
	IMMOBILIZZAZIONI IMMATERIALI		
1 3101204	Spese incrementative beni di terzi	2 820 398	D
1 3101205	Software	1 473 390	D
1 31013	AMMORTAMENTI	6 283 778	D
	IMMOBILIZZAZIONI MATERIALI		
1 3101301	Fabbricati indisponibili	3 885 728	D
1 3101302	Impianti e macchinari indisponibili	199	D
1 3101303	Attrezzature sanitarie indisponibili	1 195 799	D
1 3101304	Mobili ed arredi indisponibili	716 495	D
1 3101305	Automezzi indisponibili	225 612	D
1 3101306	Altri beni indisponibili	71 075	D
1 3101307	Attrezzature informatiche indisponibili	188 871	D

Ausl VDA
Guido Rey, 1
Aosta (AO), ITALIA, CAP: 11100
P.IVA 00177330073



http://www.ausl.vda.it
Email : protocollo@pec.ausl.vda.it
Tel : (+39) 0165/5431

BILANCIO DI ESERCIZIO

Elementi di selezione

Analisi per Conto totalizzando ai livelli superiori, Anno 2016, Dalla data 01/01/2016, Alla data 31/12/2016, Contabilit  ufficiale, Tipo movimento Civile, importi espressi in unit  di euro

Conto	Descrizione conto	Saldo: 2016	Sez.
1 31014	SVALUTAZIONE DI CREDITI	214 008	D
1 3101401	Svalutazione di crediti	214 008	D
1 31015	FINANENZE INIZIALI	2 509 608	D
1 3101504	Vaccini	239	D
1 3101514	Prodotti farmaceutici per uso veterinario	7 991	D
1 3101515	Mat. chirurgici sanitari diagnostici uso veterin.	24 672	D
1 3101516	Prodotti dietetici	15 925	D
1 3101520	Medicinali con AIC ad eccezione di vaccini ed emoderivati di prod regionale	983 229	D
1 3101521	Medicinali senza AIC	13 916	D
1 3101522	Emoderivati di produzione regionale	35 502	D
1 3101524	Prodotti chimici	15 426	D
1 3101525	Dispositivi medici	842 012	D
1 3101526	Dispositivi medici impiantabili attivi	16 734	D
1 3101527	Dispositivi medici, diagnostici in vitro (IVD)	70 627	D
1 3101528	Altri beni e prodotti sanitari	355 205	D
1 3101532	Mat.di guardaroba, pulizia e convivenza in genere	23 796	D
1 3101537	Supporti meccanografici	32 643	D
1 3101539	Beni non sanitari non ammortizzabili	13 808	D
1 3101540	Cancelleria e stampati	25 309	D
1 3101550	Materiale per manutenzione immobili	19 526	D
1 3101555	Materiale manutenzione attrezz. sanit.	13 048	D
1 31016	ACCANTONAMENTI TIPICI DELL'ESERCIZIO	1 955 625	D
1 3101601	Accantonamenti per rischi	1 301 500	D
1 3101602	Accantonamenti per premio operosita sumai	172 266	D
1 3101604	Altri accantonamenti	481 859	D
1 31017	UTENZE	2 202 046	D
1 3101701	Energia elettrica	1 219 949	D
1 3101702	Telefono	673 625	D
1 3101703	Acqua	303 584	D
1 3101705	Altre utenze (rai tv,gas cucine,ecc.)	4 888	D
1 315	ONERI FINANZIARI	2 495	D
1 31501	ONERI FINANZIARI	2 495	D
1 3150107	Interessi moratori	2 495	D
1 325	ONERI STRAORDINARI	682 236	D
1 32501	MINUSVALENZE	3 587	D
1 3250102	Minusvalenze dell'anno	3 587	D
1 32504	SOPRAVVENIENZE INSUSSISTENZE	678 649	D
1 3250406	Poste correttive e compensative entrate	284 904	D
1 3250415	Abbuoni passivi	0	
1 3250427	Sopravvenienze passive v/terzi	1 097	D

Ausl VDA
Guido Rey, 1
Aosta (AO), ITALIA, CAP: 11100
P.IVA 00177330073



http://www.ausl.vda.it
Email : protocollo@pec.ausl.vda.it
Tel : (+39) 0165/5431

BILANCIO DI ESERCIZIO

Elementi di selezione

Analisi per Conto totalizzando ai livelli superiori, Anno 2016, Dalla data 01/01/2016, Alla data 31/12/2016, Contabilit  ufficiale, Tipo movimento Civile, importi espressi in unit  di euro

Conto	Descrizione conto	Saldo: 2016	Sez.
	relative all'acquisto prestaz. sanitarie da operatori accreditati		
1 3250428	Sopravvenienze passive v/terzi relative all'acquisto di beni e servizi	177 217	D
1 3250429	Altre sopravvenienze passive v/terzi	215 431	D
1 330	IMPOSTE SUL REDDITO	95 651	D
1 33001	Imposte sul reddito	95 651	D
1 3300101	Ires dell'esercizio	95 651	D
1 4	RICAVI	295 190 581	A
1 450	VALORE DELLA PRODUZIONE	291 134 926	A
1 45001	Contributi in c/ esercizio	244 810 390	A
1 4500101	Trasf.ti correnti da Regione (quota indistinta)	240 795 007	A
1 4500102	Altri trasferimenti correnti da Regione (LEA regionali)	1 019 500	A
1 4500103	Trasf.ti correnti da Regione (dest.ne vincolata)	446 074	A
1 4500107	Quota per sanit� penitenziaria D.lgs 230/99	336 199	A
1 4500109	Trasf.ti correnti da altri enti settore pubblico	12 770	A
1 4500110	Contributi in conto esercizio da imprese	26 104	A
1 4500112	Contr. e trasf. corr. da ist sociali no fini lucro	114 736	A
1 4500114	Quota per la Centrale unica di soccorso	2 060 000	A
1 45002	PROVENTI E RICAVI DIVERSI	5 367 162	A
1 4500201	Prest. specialistiche rese a favore di ASL/ASO	9 626	A
1 4500222	Prov.ti servizi ad amm.ni ist. statali nella reg.	581	A
1 4500223	Proventi servizi ad ammin. statali extrareg.	1 943	A
1 4500224	Proventi servizi ad enti sett. pubb. della regione	196 616	A
1 4500226	Proventi servizi ad imprese private in regione	435 954	A
1 4500227	Proventi servizi ad imprese private extrareg.	27 636	A
1 4500230	Proventi servizi non sanitari a privati paganti	279 093	A
1 4500232	Altre entrate	370	A
1 4500236	Prov. prest. sanit. a privati paganti reg.	1 023 456	A
1 4500237	Prov. prest. sanit. a privati paganti ex reg.	484 478	A
1 4500239	Introiti derivanti da sponsorizzazione	11 178	A
1 4500240	Ricavi per prestazioni sanitarie intramoenia - Area ospedaliera	353 953	A
1 4500241	Ricavi per prestazioni sanitarie intramoenia - Area specialistica	2 004 146	A
1 4500242	Ricavi per prestazioni sanitarie	1 828	A

Ausl VDA
Guido Rey, 1
Aosta (AO), ITALIA, CAP: 11100
P.IVA 00177330073



http://www.ausl.vda.it
Email : protocollo@pec.ausl.vda.it
Tel : (+39) 0165/5431

BILANCIO DI ESERCIZIO

Elementi di selezione

Analisi per Conto totalizzando ai livelli superiori, Anno 2016, Dalla data 01/01/2016, Alla data 31/12/2016, Contabilit  ufficiale, Tipo movimento Civile, importi espressi in unit  di euro

Conto	Descrizione conto	Saldo: 2016	Sez.
1 4500243	intramoenia - Area sanit� pubblica Ricavi per prestazioni sanitarie intramoenia - Consulenze (ex art. 55 c.1 lett. c), d) ed ex Art. 57-58)	396 865	A
1 4500245	Ricavi per prestazioni sanitarie intramoenia - Altro	139 439	A
1 45003	CONCORSI RECUPERI PER ATTIVITA' TIPICHE	1 484 928	A
1 4500301	Concorso personale vitto vestiario alloggio	10 332	A
1 4500303	Rimborso da altre amministr. person. comand.	561 388	A
1 4500304	Concorsi rimborsi recuperi da altri soggetti	500 149	A
1 4500305	Carta dei servizi - addebiti agli utenti	36 184	A
1 4500306	Altri concorsi e recuperi per attivita tipiche	219 103	A
1 4500307	Mancato ritiro referti (misura alternativa ticket)	1 408	A
1 4500308	Rimb. assicurativi (indennizzi in genere e Inail)	156 364	A
1 45004	COMPARTICIPAZIONE A SPESA PER PREST. SANITARIE	8 239 375	A
1 4500401	Concorso alla spesa da parte degli assistiti	5 810 466	A
1 4500402	Conc. spesa ticket di pronto soccorso	142 233	A
1 4500403	Quota fissa a carico assistito spesa farmaceutica convenzionata	2 286 676	A
1 45005	COSTI CAPITALIZZATI	10 581 153	A
1 4500502	Utilizzo quota contributo in c/ capitale	10 581 153	A
1 45006	MOBILITA' SANITARIA ATTIVA	20 651 918	A
1 4500601	Contributo regionale per saldo negativo mobilit�	9 313 688	A
1 4500602	Mobilit� attiva: prestazioni di ricovero	7 821 122	A
1 4500603	Mobilit� attiva: prestazioni di assistenza specialistica	1 257 905	A
1 4500605	Mobilit� attiva: somministrazione diretta di farmaci - File F	83 225	A
1 4500606	Mobilit� attiva: prestazioni servizi MMG, PLS	47 326	A
1 4500607	Mobilit� attiva: prestazioni servizi farmaceutica convenzionata	199 476	A
1 4500608	Mobilit� attiva: prestazioni termali	31 739	A
1 4500609	Mobilit� attiva: prestazioni trasporto ambulanze ed elisoccorso	1 691 879	A
1 4500611	Mobilit� attiva: cessione di emocomponenti e cellule staminali	205 558	A
1 455	RIMANENZE FINALI	3 067 515	A
1 45501	RIMANENZE FINALI	3 067 515	A

Ausl VDA
Guido Rey, 1
Aosta (AO), ITALIA, CAP: 11100
P.IVA 00177330073



http://www.ausl.vda.it
Email : protocollo@pec.ausl.vda.it
Tel : (+39) 0165/5431

BILANCIO DI ESERCIZIO

Elementi di selezione

Analisi per Conto totalizzando ai livelli superiori, Anno 2016, Dalla data 01/01/2016, Alla data 31/12/2016, Contabilit  ufficiale, Tipo movimento Civile, importi espressi in unit  di euro

Conto	Descrizione conto	Saldo: 2016	Sez.
1 4550104	Vaccini	4 771	A
1 4550114	Prodotti farmaceutici per uso veterinario	3 686	A
1 4550115	Mat. chirurgici sanitari diagn. uso veterinario	20 499	A
1 4550116	Prodotti dietetici	17 664	A
1 4550120	Medicinali con AIC ad eccezione di vaccini ed emoderivati di prod regionale	1 323 425	A
1 4550121	Medicinali senza AIC	16 914	A
1 4550122	Emoderivati di produzione regionale	21 516	A
1 4550125	Dispositivi medici	898 791	A
1 4550126	Dispositivi medici impiantabili attivi	332 417	A
1 4550127	Dispositivi medici, diagnostici, in vitro (IVD)	278 077	A
1 4550128	Altri beni e prodotti sanitari	27 063	A
1 4550132	Materiali di guardaroba, pulizia e conv. in genere	37 725	A
1 4550137	Supporti meccanografici	31 851	A
1 4550139	Beni non sanitari non ammortizzabili	12 980	A
1 4550140	Cancelleria e stampati	27 088	A
1 4550155	Materiale per manutenzione attrezzature sanitarie	13 048	A
1 460	Proventi finanziari	560 063	A
1 46001	Interessi attivi	87	A
1 4600102	Interessi attivi su c/postale e bancari	23	A
1 4600103	Interessi attivi vari	64	A
1 46002	Entrate varie	559 976	A
1 4600201	Poste correttive e compensative delle spese	332 562	A
1 4600202	Entrate per distribuz. bevande e telefono pubb.	211 374	A
1 4600203	Entrate da terreni ed immobili da reddito	16 040	A
1 470	PROVENTI STRAORDINARI	814 799	A
1 47003	SOPRAVVENIENZE E INSUSSISTENZE ATTIVE	814 799	A
1 4700308	Altre sopravvenienze attive	146 659	A
1 4700309	Abbuoni attivi	138 013	A
1 4700310	DONAZIONI DA PRIVATI	8 123	A
1 4700321	Sopravvenienze attive v/terzi relative al personale	345 496	A
1 4700325	Sopravvenienze attive v/terzi relative all'acquisto di beni e servizi	176 506	A
1 490	CONTI DI RIEPILOGO	386 721	D
1 49001	CONTO ECONOMICO	386 721	D
1 4900101	Conto economico	386 721	D

Relazione sulla gestione dell'esercizio 2016 (D.Lgs.vo 118 / 2011)

1	1	2
2	2	2
2.1	Territorio e Popolazione di riferimento	2
2.2	Modello organizzativo	3
3	3	5
3.1	Assistenza Ospedaliera	5
A)	STATO DELL'ARTE	5
B)	OBIETTIVI DELL'ESERCIZIO RELATIVI ALLA STRUTTURA E ALL'ORGANIZZAZIONE DEI SERVIZI	7
3.2	Assistenza Territoriale	8
A)	STATO DELL'ARTE	8
B)	OBIETTIVI DELL'ESERCIZIO RELATIVI ALLA STRUTTURA E ALL'ORGANIZZAZIONE DEI SERVIZI	12
3.3	Prevenzione	12
A)	STATO DELL'ARTE	12
B)	OBIETTIVI DELL'ESERCIZIO RELATIVI ALLA STRUTTURA E ALL'ORGANIZZAZIONE DEI SERVIZI	12
4	4	13
4.1	Assistenza Ospedaliera	13
A)	OBIETTIVI DI ATTIVITÀ DELL'ESERCIZIO 2016	14
4.2	Assistenza Territoriale	16
A)	DATI DI ATTIVITÀ	16
B)	OBIETTIVI DI ATTIVITÀ DELL'ESERCIZIO 2016	20
4.3	Prevenzione	22
A)	DATI DI ATTIVITÀ	22
B)	OBIETTIVI DI ATTIVITÀ	41
5	5	43
5.1	Sintesi del bilancio sul grado di raggiungimento degli obiettivi economico-finanziari	43
5.2	Confronto ce preventivo/consuntivo e relazione sugli scostamenti	48
	CONCLUSIONI	51
5.3	Relazione sui costi per livelli essenziali di assistenza e relazione sugli scostamenti	53
5.4	Fatti di rilievo avvenuti dopo la chiusura dell'esercizio	53
5.5	Proposta di copertura perdita /destinazione dell'utile	53

1 Criteri generali di predisposizione della relazione sulla gestione

La presente relazione sulla gestione correda il bilancio di esercizio per l'anno 2016 e viene redatta nel rispetto delle disposizioni contenute nel D.Lgs.vo n. 118 – 2011.

La presente relazione sulla gestione, in particolare, contiene tutte le informazioni minimali richieste dal D. Lgs. 118/2011. Fornisce inoltre le informazioni supplementari, anche se non specificamente richieste da disposizioni di legge, ritenute necessarie a dare una rappresentazione esaustiva della gestione sanitaria ed economico-finanziaria dell'esercizio.

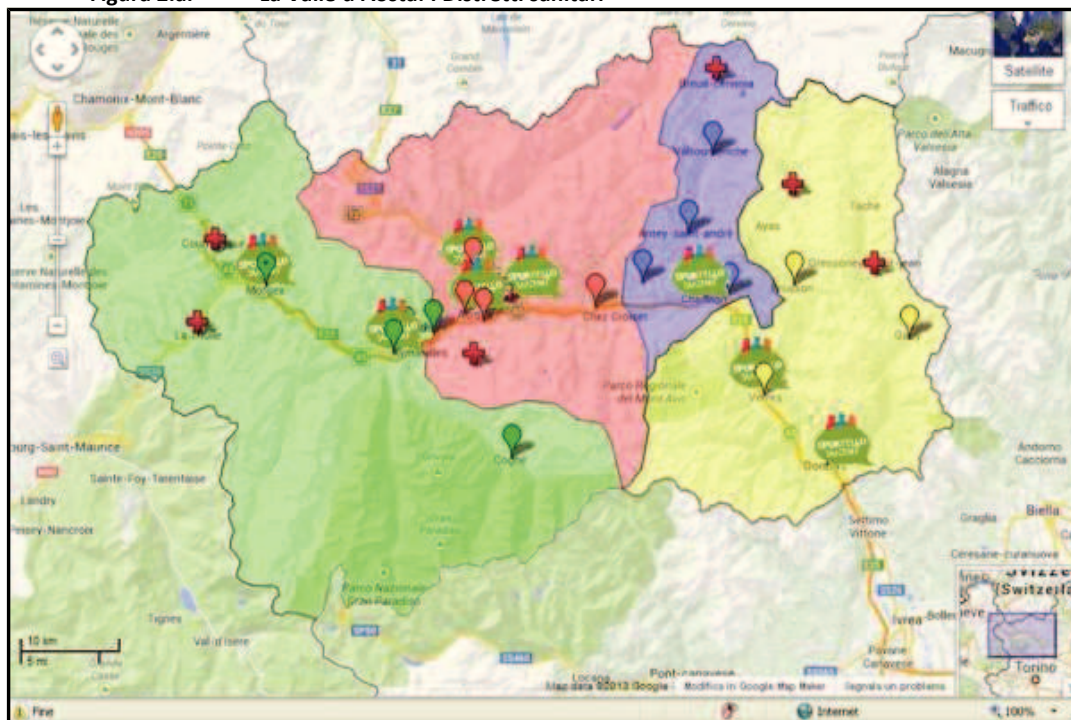
Qualora non rilevato, laddove rispetto ai flussi ministeriali il dato venga raccolto alla data del 1.1.2017 lo stesso viene riportato al posto del dato al 31.12.2016; per i posti letto si fa riferimento esclusivamente all'anno 2016.

2 Generalità sul territorio servito, sulla popolazione assistita e sull'organizzazione dell'Azienda

2.1 Territorio e Popolazione di riferimento

L'Azienda sanitaria regionale Usl della Valle d'Aosta opera su un territorio coincidente con quello della Regione, con una popolazione complessiva di 127.329 abitanti (al 1.1.2016; dati Istat). I 74 comuni complessivi coprono una superficie di 3.263,25 Km² con una densità abitativa di 38,99 abitanti al Km². La Figura 2.a. illustra l'allocatione sul territorio dei servizi sanitari essenziali e la loro organizzazione nei 4 Distretti.

Figura 2.a. La Valle d'Aosta: I Distretti sanitari



Segue una tabella di dettaglio dei Residenti Istat per fasce d'età.

Tabella 2.1.a: N. residenti per fasce d'età

Az. Unità Sanitaria Locale Aosta	N. Residenti (gen. 2016)
0 - 13	16.255
14 - 64	81.998
65 - 74	14.280
75 e oltre	14.796
N. residenti Totale	127.329

Gli iscritti al servizio sanitario regionale sono invece 125.209 al 1.1.2017 (Fonte: FLS11 da dati Anagrafe Assistibili dell'Ausl) in flessione rispetto a gennaio 2016 dove risultavano pari a 125.489.

Tabella 2.1.b: Assistibili per fasce d'età – Fonte dati a confronto

Az. Unità Sanitaria Locale Aosta	N. Assistibili (gen. 2016)	N. Assistibili (gen. 2017)
0 - 13	16.057	15.849
14 - 64	80.450	80.052
65 - 74	14.212	14.247
oltre 75	14.770	15.061
N. Assistibili Totale	125.489	125.209

Gli assistibili esenti da ticket al 1.1.2017 sono pari a 47.883 in netto aumento rispetto all'anno precedente dove risultavano essere pari a 43.942. Nel dettaglio gli assistibili esenti per età/reddito sono 12.438, gli esenti per "altri motivi" sono 22.886, gli esenti per entrambe le categorie sono 12.559 (dati da anagrafe assistibili al 1.1.2017).

Si evidenzia inoltre che la popolazione assistibile non può coincidere con quella risultante dai dati ISTAT (riportata nella tab. 2.1.a, pari a **127.329**) perché quest'ultima si riferisce alle iscrizioni nelle Anagrafi comunali, si tratta dunque dei residenti effettivi; gli assistibili invece sono gli iscritti regolari all'Anagrafe sanitaria tenuta dall'Azienda Usi ovvero tutte le persone che sono seguite da un Medico di Base della Valle d'Aosta.

Per quanto concerne la definizione della quota capitaria utilizzato per la definizione del fabbisogno regionale standard, a partire dal 2016, a seguito delle osservazioni/istruttorie della sezione di controllo della Corte dei Conti non viene più preso come riferimento la popolazione. La Corte infatti sostiene che suddividere l'importo dei trasferimenti regionali all'Ausl per il numero degli abitanti o il numero degli assistiti non è in linea con quanto prevede la normativa nazionale e regionale in ordine al calcolo della quota capitaria; pertanto nella delibera di Giunta Regionale n. 136/2016 non si fa più riferimento questo dato.

Dichiarazione sulla coerenza dei dati esposti con i modelli ministeriali di rilevazione flussi:

MODELLO FLS 11 Anno 2017 e 2016	I dati sulla popolazione assistita, e sulla sua scomposizione per fasce d'età, sono coerenti con quelli esposti nel QUADRO G del Modello FLS 11.
MODELLO FLS 11 Anno 2017 e 2016	I dati sulla popolazione esente da ticket sono coerenti con quelli esposti nel QUADRO H del Modello FLS 11.

2.2 Modello organizzativo

L'Ausl della Valle d'Aosta si prefigge l'obiettivo di soddisfare i bisogni dell'utenza, mediante processi di programmazione, erogazione dei servizi e delle prestazioni prodotte in proprio o acquistate da terzi pubblici o privati accreditati, nel rispetto della libertà di scelta del cittadino.

L'atto aziendale definisce l'organizzazione dell'azienda, che si articola in una Direzione strategica ed in quattro aree organizzative (area ospedaliera, area territoriale, area della prevenzione, area tecnico-amministrativa), strutturate come segue: l'Area Ospedaliera è articolata in strutture complesse e semplici, a loro volta aggregate in dipartimenti; l'Area Territoriale è articolata in Distretti; l'Area di Prevenzione, che coincide con il Dipartimento di Prevenzione, è articolata in Strutture Complesse e in Strutture Semplici; l'Area tecnico-amministrativa è articolata in Strutture Complesse. Il nuovo atto aziendale è stato approvato in corso d'anno 2016 con DDG n. 835 del 19/08/2016. Il processo di riorganizzazione previsto dal nuovo atto aziendale è stata oggetto di apposita

delibera del DG (DDG n. 866 del 01/09/2016) che ha definito il cronoprogramma di attuazione graduale di tutte le modifiche organizzative. La fase di transizione è partita a settembre 2016 e si è conclusa a gennaio 2017.

3 Generalità sulla struttura e sull'organizzazione dei servizi

3.1 Assistenza Ospedaliera

4 STATO DELL'ARTE

L'Azienda svolge attività di assistenza ospedaliera mediante un presidio a gestione diretta (Ospedale Parini) e una casa di cura convenzionata (Clinica ISAV SpA). L'ospedale direttamente gestito opera essenzialmente attraverso tre sedi, la più rilevante è sita in Viale Ginevra (il Parini), la seconda in Viale Vaccari (il Beauregard) e la terza in Via Saint Martin de Corléans (l'ex Maternità). Vi è stato poi l'utilizzo di una sede aggiuntiva in regione Borgnalle adibita alle attività di Libera Professione Intramoenia, Terapia Antalgica e Day Surgery. Tale sede è stata chiusa nel marzo 2015.

I posti letto direttamente gestiti comunicati con flusso HSP12 all'1/01/2016 per Acuti sono in totale 383 (349 Ordinari e 34 tra Day hospital e Day surgery). Risultano inoltre presenti ulteriori 21 PL Ordinari di tipo tecnico (disciplina 31: Nido -culle dei neonati-) e 30 posti letto post-acuti, di cui 14 riabilitativi ordinari (disciplina 56: Recupero e riabilitazione funzionale) e 16 di lungodegenza ordinari (disciplina 60: Lungodegenti). Si veda la tabella seguente per i dettagli.

Tabella 3.1.a: Posti letto direttamente gestiti dalla struttura ministeriale Ospedale Parini

Cod.	Divisione	Denominazione	Degenza Ordinaria	Day Surgery	Day Hospital	Pagamento	Anno apertura
02	01	Day-Hospital multidisciplinare	-	-	8	-	2016
08	01	Cardiologia	19	-	-	-	1988
09	01	Chirurgia generale	20	-	-	-	1988
09	13	Chirurgia generale CHIRURGIA URGENZA	18	-	-	-	2015
13	01	Chirurgia toracica	9	-	-	-	1998
14	01	Chirurgia vascolare	18	-	-	-	1988
21	07	Geriatria	18	-	1	-	2006
24	01	Malattie infettive e tropicali	7	-	-	-	1988
26	01	Medicina generale	51	-	-	-	1988
29	01	Nefrologia	6	-	-	-	1988
31	01	Nido	21	-	-	-	1988
32	01	Neurologia (d)	18	-	-	-	1988
36	01	Ortopedia e traumatologia	28	-	-	-	1988
37	01	Ostetricia e ginecologia	30	4	-	-	1988
38	01	Otorinolaringoiatria	8	-	-	-	1988
39	01	Pediatria	8	-	1	-	1988
40	01	Psichiatria	14	-	1	-	1988
43	01	Urologia	21	-	-	-	1988
49	01	Terapia intensiva	10	-	-	-	1988
49	02	Terapia intensiva		2	-	-	2016
50	01	Unità coronarica	5	-	-	-	1988
51	01	Astanteria	5	-	-	-	1988
56	29	Recupero e riabilitazione funzionale GERIATRICA	14	-	-	-	2013
58	01	Gastroenterologia	10	-	-	-	1988
60	01	Lungodegenti	16	-	-	-	2013
62	01	Neonatologia	4	-	-	-	1988
64	01	Oncologia	12	-	12	-	1988
68	01	Pneumologia	8	-	-	-	2001
69	01	Radiologia	1	-	-	-	2016
97	02	Sanità Penitenziaria	1	-	-	-	2016
98	01	Day-Surgery	-	5	-	-	2016

36	Ortopedia e traumatologia	4	-	-	2013	1
56	Recupero e riabilitazione funzionale	3	-	-	2014	3

Dei posti letto accreditati dell'ISAV, 37 ordinari di tipo Recupero e riabilitazione funzionale (post-acuzie) e 10 ordinari per acuzie della disciplina di Ortopedia e traumatologia sono dedicati ai soli residenti.

Dichiarazione sulla coerenza dei dati esposti con i modelli ministeriali di rilevazione flussi:

MODELLO HSP 11 Anno 2016	I dati sul numero di strutture a gestione diretta e convenzionate sono coerenti con quelli complessivamente desumibili dai modelli HSP 11
MODELLO HSP 12 Anno 2016	I dati relativi ai posti letto dei presidi a gestione diretta sono coerenti con quelli riportati nel Modello HSP 12
MODELLO HSP 13 Anno 2016	I dati relativi ai posti letto dei presidi in convenzione sono coerenti con quelli riportati nel Modello HSP 13 quadro E ed F

5 OBIETTIVI DELL'ESERCIZIO RELATIVI ALLA STRUTTURA E ALL'ORGANIZZAZIONE DEI SERVIZI

Le variazioni nei posti letto medi ospedalieri nel 2016 nella maggior parte dei casi sono dovute a modifica di setting assistenziale (da ordinario a day hospital, o viceversa), prevalentemente dovute ad esigenze di razionalizzazione organizzativa e a parità di dotazione complessiva per reparto.

In qualche caso (MUA, Neonatologia), si è deciso per una chiusura effettiva di posti letto, in reparti a bassa occupazione e anche al fine di ottemperare ai criteri di cui al DM 70 del 2105.

Le variazioni nei posti letto medi tra il 2015 e il 2016 evidenziate in Tabella 3.1.b si spiegano come segue:

- 0901 Chirurgia generale: assorbe i 2 posti letto di 0912 chirurgia bariatrica;
- 1101 Chirurgia pediatrica restituisce 1 posto letto a 0901 chirurgia generale;
- 2107 Geriatria acuti: perde 1 posto letto ordinario a favore di 1 posto letto di day hospital;
- 1301 Chirurgia toracica: acquisisce 2 letti ordinari da ORL.;
- 1401 Chirurgia vascolare: i 3 posti letto di day surgery finiscono nel pool del DH multidisciplinare chirurgico;
- 3401 Oculistica: il posto letto di day surgery finisce nel pool del DH multidisciplinare chirurgico;
- 3601 Ortopedia e Traumatologia: acquista 2 letti precedentemente attribuiti a chirurgia piede e mano;
- 3701 Ostetricia e Ginecologia: perde 2 letti che cede alla day surgery (che passa da 2 a 4 posti letto);
- 3801 ORL: il posto letto di day surgery finisce nel pool del DH multidisciplinare chirurgico;
- 4012 Psichiatria: perde 7 posti letto di DH, riconvertiti a setting assistenziale più appropriato (ambulatorio);
- 4301 Urologia: acquista 4 letti dal day hospital e 1 di andrologia;
- 5101 Astanteria (leggasi Medicina d'Urgenza): sono stati chiusi 5 posti letto in reparto a basso tasso d'occupazione nelle serie storiche. I 5 letti fisici sono destinati ad Osservazione Breve Intensiva;
- 5629 recupero e riabilitazione funzionale (leggasi geriatria riabilitativa): acquista un letto che perde dal day hospital;
- 5801 Gastroenterologia: acquisisce 1 posto letto all'interno del dipartimento e conferisce il posto letto di DH al DH multidisciplinare medico (DHMD);
- 6201 Neonatologia, perde sette posti letto per esigenze organizzative interne
- 6901 Radiologia: il posto letto viene disattivato a fine 2016;
- Dal 2016 è stata avviata l'autonomia gestionale del DHMD, che assorbe 10 letti di DH di area medica più 1 di radiologia;
- infine, il Day Hospital Oncologico cresce da 7 a 12 posti letto a seguito di trasferimento al 3° piano ospedale Parini, corpo B.

5.1 Assistenza Territoriale

6 STATO DELL' ARTE

L'azienda all'1/1/2017 opera nei 4 Distretti sanitari mediante 28 strutture a gestione diretta e 20 strutture convenzionate.

Di seguito l'elenco delle **strutture direttamente gestite**.

Tabella 3.2.a: Elenco strutture territoriali direttamente gestite

Strutture direttamente gestite sui distretti		Distretti
1	AMBULATORIO DI COGNE	Distretto1
2	AMBULATORIO DI LA-THUILE	
3	CONSULTORIO DI SAINT-PIERRE	
4	CONSULTORIO DI SARRE	
5	POLIAMBULATORIO DI MORGEX	
6	PRESIDIO DI VILLENEUVE	
7	AMBULATORIO MEDICINA SPORTIVA	Distretto2
8	AOSTA POLIAMBULATORIO	
9	CONSULTORIO ADOLESCENTI	
10	CONSULTORIO DI AOSTA EST	
11	CONSULTORIO DI AOSTA OVEST	
12	CONSULTORIO DI CHARVENSOD	
13	CONSULTORIO DI NUS	
14	CONSULTORIO DI VARINEY	
15	CURE PALLIATIVE-HOSPICE	
16	OSPEDALE REGIONALE U. PARINI	
17	PRESIDIO DI QUART	
18	SERD	
19	CENTRO DIALISI SAINT-VINCENT	
20	CONSULTORIO DI VALTOURNENCHE	
21	POLIAMBULATORIO DI CHÂTILLON	
22	PRESIDIO DI ANTEY	
23	SERD - CHÂTILLON	Distretto4
24	CONSULTORIO DI BRUSSON	
25	CONSULTORIO DI VERRES	
26	POLIAMBULATORIO DI DONNAS	
27	PRESIDIO DI GABY	
28	SERD - DONNAS	

La tipologia di strutture e il tipo di assistenza erogata è riassunta nelle tabelle seguenti. Si evidenzia che i numeri riportati fanno riferimento al tipo di assistenza erogata per cui la loro sommatoria non coincide con il numero di strutture erogatrici in quanto queste ultime possono erogare anche più di una tipologia di assistenza.

Tabella 3.2.b: Strutture direttamente gestite

<u>Tipo di rapporto con AUSL Valle D'Aosta</u>	<u>Tipo di Struttura</u>	<u>Tipo Assistenza erogata</u>	TOSSICODIPENDENTI/ALCOLDIPENDENTI/ASSISTENZA A	ASSISTENZA AI MALATI TERMINALI	ASSISTENZA PSICHIATRICA	ATTIVITA' CLINICA	ATTIVITA' DI CONSULTORIO FAMILIARE	ATTIVITA' DI LABORATORIO	DIAGNOSTICA STRUMENTALE E PER IMMAGINI	Totale complessivo
STRUTTURA DIRETTAMENTE GESTITA	ALTRO TIPO DI STRUTTURA TERRITORIALE		3		8	22	14		4	51
	AMBULATORIO E LABORATORIO					2		2	1	5
	STRUTTURA RESIDENZIALE			1						1
STRUTTURA DIRETTAMENTE GESTITA Totale			3	1	8	24	14	2	5	57

Tra le strutture direttamente gestite vi sono 11 consultori. Uno di questi, pur avendo mantenuto la denominazione di Consultorio, non svolge più attività consultoriale (Brusson nel distretto 4). Nella Tabella seguente viene riportato l'elenco dei consultori divisi per distretto.

Tabella 3.2.c: Consultori

CONSULTORIO	DISTRETTO
Saint Pierre	Distretto 1
Sarre	
Adolescenti	Distretto 2
Aosta Est	
Aosta Ovest	
Charvensod	
Nus	
Variney	Distretto 3
Valtournenche	
Brusson	Distretto 4
Verres	

Si precisa inoltre che per "Attività consultoriale" si è intesa l'attività svolta anche in sedi non ufficialmente definite come consultori. Nello specifico si è valorizzata questa tipologia di attività nei casi in cui, periodicamente o su chiamata, nella struttura prestino servizio figure professionali come Pediatra consultoriale, Assistente Sanitario, Ostetrica, Ginecologo. Tali strutture non definite come consultori ma con attività del tipo sopracitato risultano essere il Poliambulatorio di Châtillon, il Poliambulatorio di Donnas, il Poliambulatorio di Morgex, il Presidio di Antey.

Sempre in gestione diretta, tra le strutture residenziali troviamo l'Hospice che eroga attività di assistenza ai malati terminali nella sede del Beauregard e dispone di 7 posti letto – il dato sui posti letto residenziali e semiresidenziali è ricavabile dal flusso STS24 che fa riferimento all'attività svolta da tali strutture nel corso dell'intero anno 2016-.

La RSA di Antey ha svolto la sua attività, modificata nel 2015 in Nucleo Cure Intermedie, fino al 31/01/2016 giorno di chiusura della struttura, in seguito l'immobile è stato locato a cooperativa esterna.

Le strutture non direttamente gestite risultano complessivamente 20 e sono riportate nella tabella successiva.

In proposito si sottolinea che la DGR 328/2016 e la successiva DGR 523/2016 ha ridefinito tutte le strutture residenziali per la salute mentale, le dipendenze patologiche e i DCA. Con la DGR 1610/2016 sono state invece ridefinite le strutture semi-residenziali ed i servizi di educativa territoriale per la salute mentale, le dipendenze patologiche e i DCA.

Tabella 3.2.d: Denominazione delle strutture non direttamente gestite

	Strutture non direttamente gestite sui distretti	Distretti
1	SRP2.1 "MAISON MONT FALLERE"	Distretto 1
2	SRD1.B "LA SVOLTA"	
3	CENTRO DIURNO ARC EN CIEL	Distretto 2
4	IST. RADIOLOGICO VALDOSTANO	
5	KINESITHERAPIC CENTER	
6	TECHNOS MEDICA SRL	
7	AISM ONLUS	
8	SRP3.2 "IL PONTE"	
9	SRP3.1.A - SRP3.1.C ARC EN CIEL	
10	SRP3.1.A "DI PONT SUAZ"	
11	SRP3.1.C "ENSEMBLO"	
12	RSA AOSTA - JB FESTAZ	
13	NUCLEO ALZHEIMER JB FESTAZ RES	Distretto 3
14	CENTRO DIURNO LA RENETTA	
15	COMUNITA TER. ALL.- LA LUMIERE	
16	TERME DI SAINT-VINCENT	
17	SRP3.1.A "MAISON BANCHET"	Distretto 4
18	IST RADIOLOGICO VALDOSTANO PSM	
19	SRP1.1.B SRP1.2.A SRP1.2.B SRP2.1 SRP3.2 "RESIDENZA DAHU"	
20	NUCLEO ALZEHEIMER DOMUS PACIS	

La tipologia di strutture e il tipo di assistenza erogata è riassunta nelle tabelle seguenti. Si ribadisce che i numeri riportati fanno riferimento al tipo di assistenza erogata per cui la loro sommatoria non coincide con il numero di strutture erogatrici (che, ricordiamo, possono erogare più tipologie di assistenza).

Tabella 3.2.e: Attività delle Strutture convenzionate

Tipo di rapporto con AUSL Valle D'Aosta	Tipo di Struttura	Tipo Assistenza erogata	TOSSICODIPENDENTI/ALCOLDIPENDENTI/ASSISTENZA A	ASSISTENZA AI DISABILI FISICI	ASSISTENZA AI DISABILI PSICHICI	ASSISTENZA IDROTERMALE	ASSISTENZA PSICHIATRICA	ATTIVITA' CLINICA	DIAGNOSTICA STRUMENTALE E PER IMMAGINI	Totale complessivo
STRUTTURA NON DIRETTAMENTE GESTITA	ALTRO TIPO DI STRUTTURA TERRITORIALE					1				1
	AMBULATORIO E LABORATORIO							4	3	7
	STRUTTURA RESIDENZIALE	4	1	2			7			14
	STRUTTURA SEMIRESIDENZIALE						2			2

STRUTTURA NON DIRETTAMENTE GESTITA Totale	4	1	2	1	9	4	3	24
--	----------	----------	----------	----------	----------	----------	----------	-----------

Le strutture residenziali e semiresidenziali non direttamente gestite all'1/1/2016 sono quelle inserite in tabella.

Tabella 3.2.f: Strutture convenzionate Residenziali e Semiresidenziali

	Strutture Residenziali o Semiresidenziali non direttamente gestite sui distretti	Distretti
1	LA SVOLTA SOC. COOP. RES	Distretto 1
2	MAISON MONT FALLERE	
3	BOURGEON DE VIE SOC. COOP. RES	Distretto 2
4	BOURGEON DE VIE SOC. COOP. SEM	
5	CASA DI RIPOSO J.B. FESTAZ RES	
6	CENTRO DIURNO ARC EN CIEL	
7	COM ALLOG PSICH RES PONTSUAZ	
8	ENSEMBLO SOC. COOP. SOCIALE RE	
9	GRUPPO APP. ARC EN CIEL	Distretto 3
10	RSA AOSTA	
11	CENTRO DIURNO LA RENETTA	
12	COMUNITA TER. ALL.- LA LUMIERE	Distretto 4
13	GRUPPO APP MAISON BANCHET	
14	CASA DI RIPOSO "DOMUS PACIS"	Distretto 4
15	CASA PER LA SALUTE DELLA MENTE	

Il flusso ministeriale STS24 è il modello che riguarda l'attività svolta sul territorio dalle strutture residenziali e semiresidenziali.

Da tale flusso (che ad oggi riguarda l'anno 2016) si possono desumere i posti letto solo di alcune delle strutture sopra evidenziate. Non tutte le strutture infatti sono tenute a inviare i dati di attività, ma solo quelle che svolgono attività psichiatrica, attività per disabili fisici, per disabili psichici e per malati terminali.

Le strutture che svolgono attività di assistenza rivolta a tossicodipendenti/alcolodipendenti, non sono tenute all'invio di questi dati (per la parte riguardante l'attività in questione).

Nella tabella precedente, sono evidenziate in grigio le strutture che svolgono quest'attività. La CASA PER LA SALUTE DELLA MENTE svolgendo sia assistenza psichiatrica che per tossicodipendenti/alcolodipendenti, è tenuta a inviare i dati solo per la parte di attività legata all'assistenza psichiatrica.

Ciò premesso, i posti letto non direttamente gestiti comunicati nel flusso STS24 nel 2016 sono 150 di tipo residenziale e 31 di tipo semiresidenziale. Si sottolinea inoltre che l'ARC EN CIEL svolge sia attività residenziale che semiresidenziale e che il JB FESTAZ ha due convenzioni differenti (una per prestare assistenza a disabili fisici -RSA- e l'altra per disabili psichici -Nucleo Alzheimer qui denominato CASA DI RIPOSO JB FESTAZ-).

Vi sono infine presenti in Valle d'Aosta 6 Centri traumatologici: Ayas, Breuil-Cervinia, Courmayeur, Gressoney-St-Jean, La Thuile, Pila.

Relativamente alla Medicina di Base, l'Azienda ha convenzioni con 86 Medici di Medicina Generale (MMG), che assistono complessivamente una popolazione pari a 108.931 assistibili, e 16 Pediatri (PLS) che assistono una popolazione pari a 13.970 assistibili (si fa riferimento al modello FLS12 quadri E ed F relativo ai dati consuntivati nel 2016). Gli assistiti medi per ogni MMG risultano essere pari a 1.267 (in aumento rispetto all'anno precedente dovuto anche alla riduzione del numero dei MMG di quattro unità). Per i PLS gli assistiti medi risultano pari a 873 (in leggera diminuzione rispetto all'anno precedente).

Dichiarazione sulla coerenza dei dati esposti con i modelli ministeriali di rilevazione flussi

MODELLO STS 11 Anno 2017	I dati sul numero di strutture a gestione diretta e convenzionate, sulla tipologia e il tipo di assistenza erogata, sono coerenti con quelli complessivamente desumibili dai modelli STS 11
MODELLO STS24 Anno 2016	Il numero dei posti letto è invece desumibile dall'STS24
MODELLO FLS 12 Anno 2017	I dati esposti relativi a medici di base e pediatri sono coerenti con quelli complessivamente desumibili dai quadri E e F del modello FLS 12

7 OBIETTIVI DELL'ESERCIZIO RELATIVI ALLA STRUTTURA E ALL'ORGANIZZAZIONE DEI SERVIZI

Per quanto riguarda l'organizzazione dell'attività ambulatoriale gestita direttamente dall'Azienda si evidenzia l'aggiunta dell'attività di tipo clinico presso il Consultorio di Sarre; sono state inoltre formalizzate altre due strutture SERD rispettivamente nel Distretto 3 e 4 (Châtillon e Donnas). Infine l'assistenza riabilitativa dell'RSA Antey, già chiusa a fine anno 2014 a supporto dello spostamento della Microcomunità di Torgnon, si è sostanziata in assistenza di livello medio/medio alta complessità fino alla chiusura in data 31/01/2016 (come in precedenza evidenziato tra le strutture direttamente gestite).

7.1 Prevenzione

8 STATO DELL'ARTE

Il Dipartimento di Prevenzione è la struttura operativa della Azienda USL Valle d'Aosta atta alla promozione e tutela della salute della popolazione al fine di individuare strumenti e strategie rivolti al contenimento/eliminazione delle cause e dei rischi di malattia nonché al potenziamento dei fattori protettivi e favorevoli la salute e il benessere psico-fisico della popolazione stessa.

Si caratterizza per l'azione integrata e sinergica tra tutti i servizi medici e veterinari dipartimentali in continua relazione con gli altri servizi aziendali ed extra aziendali che operano nel campo della prevenzione e della promozione della salute.

Il dipartimento di Prevenzione è organizzato nei seguenti Servizi:

1. Igiene e Sanità Pubblica (SISP)
2. Igiene degli alimenti e della nutrizione (SIAN)
3. Servizio Prevenzione e Sicurezza Ambienti di Lavoro (SPRESAL)
4. Sanità Animale (SA)
5. Igiene degli Alimenti di Origine Animale (IAOA)
6. Igiene degli Allevamenti e delle Produzioni Zootecniche (IAPZ)
7. Medicina Legale

Tutti i servizi del Dipartimento di Prevenzione hanno sede amministrativa a Quart (AO) Loc. Amerique 7/L. La S.C. Igiene e Sanità Pubblica opera in 8 sedi distaccate sul territorio (Aosta Saint Martin de Corléans 250 + sedi all'interno di Poliambulatori e Consultori dell'Area Territoriale) ed in 11 punti vaccinali. L'ambulatorio della Nutrizione è collocato in sede consultoriale periferica (Charvensod).

Le attività medico-legali di II livello sono svolte presso la sede di Quart (AO) Loc. Amerique 7/L. L'ambulatorio di Medicina dello Sport (afferente alla S.C. Medicina Legale) si trova presso le strutture del Palaindoor (Corso Lancieri Aosta 41/A). Gli uffici utilizzati dal Servizio Veterinari sono numerosi, e disseminati su tutto il territorio regionale.

Le attività di Screening sono svolte presso sedi differenti da S.C. che operano all'interno dell'Area Ospedaliera.

9 OBIETTIVI DELL'ESERCIZIO RELATIVI ALLA STRUTTURA E ALL'ORGANIZZAZIONE DEI SERVIZI

■
Nell'ottica della razionalizzazione delle risorse umane del Dipartimento di Prevenzione nel 2016 sono state messe in atto, fra l'altro, le seguenti azioni:

1. riorganizzazione dell'area amministrativa: formazione del personale, l'aggiornamento delle istruzioni operative e delle procedure aziendali, la condivisione dei processi, allo scopo di avere a disposizione un gruppo di lavoratori con competenze di base tali da poter rendere i dipendenti "interscambiabili" per alcune funzioni operative, così da garantire – per quanto possibile – una gestione autonoma delle risorse umane;
2. implementazione delle attività "isorisorse".

10 L'attività del periodo

10.1 Assistenza Ospedaliera

In questa sezione viene riportato un commento ai dati di attività dell'Area Ospedaliera contenuti nella relazione sulla gestione annuale trasmessa in Assessorato il 28/02/2017, che si allega al presente documento. Nell'allegato si fa riferimento anche per l'attività svolta in integrazione con il territorio.

Nel 2016 rispetto all'anno precedente si osserva un ulteriore calo dei principali parametri di attività ospedaliera, sia in ricovero ordinario che, ancor più, in regime di Day Hospital; il calo di attività descritto interessa area medica, area chirurgica e pediatria, non l'area critica.

L'ospedale moderno come noto va considerato come un sistema dinamico e complesso e come un'area di transito aperta da e verso il territorio e le sue strutture; per tale motivo i dati non possono che essere interpretati congiuntamente ad un'analisi critica delle attività territoriali, prevenzione compresa, si cita ad esempio la presa in carico della cronicità e alcuni tassi di copertura vaccinale; si rileva tra l'altro che il calo di attività è quasi equamente distribuito tra ricoveri programmati (-8,25%) e urgenti (-7,5%). I dati di attività devono inoltre essere letti alla luce della mobilità relativa al 2016, che potrebbero spiegare parte del calo di attività, ancorchè probabilmente riferiti a poche patologie e specialità.

Infine, il setting ambulatoriale ha sicuramente assorbito gran parte della minore produzione in regime di ricovero diurno, secondo la logica di deospedalizzazione ed appropriatezza promossa dal DM 70.

Ciò premesso, i dati presentati consentono alcune ipotesi, in un contesto comunque probabilmente contrassegnato da maggiore appropriatezza d'uso dell'Ospedale:

Innanzitutto spicca il calo di accessi in Pronto Soccorso, per il secondo anno consecutivo e dopo anni di crescita inesorabile, evento quasi certamente collegato all'introduzione dei ticket sui codici bianchi. Tenuto conto che nel 2016 per la prima volta dal 2012 cala il tasso di ricovero da PS e che una percentuale di codici bianchi sono comunque ricoverati si osserva un calo di 732 accessi rispetto al 2015, pari al 75% del delta dei dimessi tra i due anni (ricoveri ordinari). Prosegue inoltre il calo delle giornate oltre soglia, osservato dal 2012, a significare maggiore efficienza complessiva del ricovero, comprese le dimissioni tempestive dei lungodegenti ad impronta sociale. L'ospedale inoltre effettua, come negli anni precedenti, un'ampia percentuale di ricoveri brevi e molto brevi, evento a doppia lettura, potendo significare in parte inappropriata in caso di ricovero da Pronto Soccorso (il paziente poteva essere assistito in Medicina d'Urgenza o in Osservazione breve Intensiva o in altri setting assistenziali), in parte efficienza organizzativa e gestionale in pazienti acuti e programmati.

Si conferma inoltre la vocazione geriatrica dell'ospedale regionale di Aosta, con i due terzi dei ricoveri a carico di pazienti ultra 65enni; le implicazioni organizzative e gestionali del dato sono ben note, mentre merita una considerazione il fatto che i principali DRG di fascia geriatrica riferiscono a patologie almeno in parte prevenibili, indirettamente mediante correzioni dei fattori di rischio per malattie cerebrovascolari e cardiovascolari e direttamente mediante la promozione della vaccinazione anti pneumococcica e anti influenzale nell'anziano. Quanto sopra a evidenziare ancora una volta come in un contesto demografico come quello valdostano le variazioni organizzative (offerta di prestazioni) ed epidemiologiche a carico di una delle tre articolazioni dell'azienda sanitaria (Ospedale, Territorio e Prevenzione) impattino costantemente sulle altre due, e che dunque la strategia sanitaria aziendale debba essere unica e fortemente integrata.

Per quanto riguarda infine l'area chirurgica si osserva un calo del 4,3% degli interventi in regime ordinario, (compensato in parte da aumento di attività del privato in convenzione) e un calo del 20% di attività chirurgica in Day Hospital, probabilmente dovuta al passaggio a chirurgia ambulatoriale di alcuni importanti interventi (cataratta, tunnel carpale). L'attività chirurgica è molto disomogenea tra i diversi reparti e meriterebbe un'analisi organizzativa approfondita che tenga conto tra gli altri di efficienza e produttività del blocco operatorio, della mobilità attiva e passiva, della gestione dei tempi d'attesa per patologie non oncologiche e delle risorse umane disponibili nel periodo; le tabelle da 18 a 21 illustrano efficacemente la disomogeneità dell'area chirurgica, all'interno della quale non è agevole individuare delle tendenze univoche di attività (sembra fare eccezione la chirurgia generale e d'urgenza, che mostra miglioramento coerente in termini di tasso operatorio e di degenze pre e post operatorie).

In conclusioni l'Ospedale di Aosta da una parte sembra operare nel 2016 con un maggior grado di appropriatezza rispetto al 2015, dall'altra registra un calo di attività chirurgica, di non univoca interpretazione. Le informazioni disponibili vanno necessariamente integrate a livello aziendale e dalla lettura complessiva del contesto dovrebbero scaturire obiettivi e indicatori per l'anno in corso.

11 OBIETTIVI DI ATTIVITÀ DELL'ESERCIZIO 2016

Le attività relative agli obiettivi di budget e di PAL assegnati nel 2016 hanno riguardato, trasversalmente, tutte le aree dell'Azienda, toccando ambiti e contesti diversi. L'attività di rendicontazione all'Assessorato alla Sanità, Salute e Politiche Sociali degli obiettivi assegnati ed indicati all'interno dell'accordo di programma, all'atto di redazione della presente relazione è ancora fisiologicamente in corso di redazione.

Quanto agli obiettivi aziendali, data la complessità sia dal punto di vista quantitativo sia dal punto di vista qualitativo delle attività svolte dall'Area Ospedaliera, si evidenzia come alle strutture ad essa afferenti siano stati attribuiti obiettivi distribuiti tra la Dirigenza e il Comparto, che, a titolo esemplificativo, hanno riguardato, principalmente, i seguenti ambiti di intervento:

Obiettivo A4: Ridurre la spesa farmaceutica ospedaliera e territoriale in applicazione della DGR 68/2016 concernente "Nuove linee di indirizzo per la promozione dell'appropriatezza prescrittiva farmaceutica e il conseguimento degli obiettivi di risparmio. Revoca della DGR 1875/2014". Adozione delle opportune misure/interventi di orientamento e sensibilizzazione nonché di controllo attraverso un monitoraggio costante delle prescrizioni dei medici (sia ospedalieri sia convenzionati). Nel 2016 è proseguita una articolata serie di attività e progetti focalizzati sulla promozione della appropriatezza prescrittiva di farmaci a livello aziendale, a traino congiunto da parte della Direzione Medica di presidio e della S.C. Farmacia. Oltre alle categorie di Farmaci citate in DGR (Sartani, Statine, Inibitori di pompa protonica –IPP-, ace inibitori, farmaci per le vie respiratorie, biosimilari) è proseguito il tentativo di governo d'uso degli antibiotici, necessario per le note implicazioni di sanità pubblica, il tutto inserito in una cornice di promozione dell'appropriatezza prescrittiva, che riguarda anche l'uso della diagnostica strumentale e di laboratorio e che ha visto ad esempio l'effettuazione di eventi formativi e la creazione di una pagina in Intranet dedicata al tema. I risultati sono positivi per i farmaci a traino ospedaliero, con calo di consumo che vanno dal -5,9% degli IPP al -20% dei farmaci per le vie respiratorie al -70% di alcuni antibiotici; per i farmaci prescritti prevalentemente sul territorio i trend di consumo sono invece stabili o in lieve aumento.

Obiettivo B1: Avvio del processo triennale di progressivo adeguamento agli standard degli indicatori di performance, efficienza ed appropriatezza organizzativa riferiti ai posti letto, alla degenza media e al tasso di occupazione dei posti letto. Come risulta nel testo nel 2016 la dotazione di Posti letto a disposizione dell'azienda è scesa a 413 (escludendo i letti tecnici, culle per neonati sani), sommando i 73 p-l del Privato accreditato si arriva a un totale di 486 posti letto sul territorio regionale, molto vicino al totale di 3,7 per 1000 stabilito dal DM 70 (che corrisponderebbe a 471 p.l.). La degenza media nel 2016 è ancora leggermente superiore all'obiettivo, ancorché in calo dal 2012, mentre l'occupazione media è in linea con gli obiettivi prefissati.

Obiettivo B2: Riduzione del tasso di ospedalizzazione e miglioramento dell'appropriatezza delle cure ospedaliere attraverso: riduzione dell'incidenza dei ricoveri ad alto rischio di inappropriata se erogati in regime di ricovero ordinario; b. trasformazione da regime di ricovero a regime ambulatoriale delle prestazioni ambulatoriali di cui alla deliberazione della Giunta regionale, n. 62 del 23/01/2015; c. riduzione del tasso di conversione degli accessi in pronto soccorso in ricovero anche attraverso un maggiore utilizzo dell'Osservazione breve intensiva (OBI). Per quanto riguarda il primo punto è stato avviato un progetto specifico all'interno di un gruppo di lavoro appositamente costituito, i cui risultati saranno riportati nell'anno in corso. Punto B: nel 2016 è stato avviato la creazione di Pacchetti Ambulatoriali Complessi (PAC) per la conversione in setting ambulatoriale di alcuni interventi appartenenti ad alcune specialità chirurgiche. Il risultato di sintesi è positivo, con una percentuale di prestazioni in PAC che arriva dell'80% dell'Oculistica; si osserva tuttora disomogeneità nel risultato, sulla quale lavorare nel prosieguo di progetto. Punto C: per la prima volta dal 2012 si osserva riduzione del tasso di ricovero da Pronto Soccorso (18,4% nel 2016), tuttavia ancora nettamente superiore alla media di molti ospedali nazionali (pur con ampie variazioni intra- e interregionali).

Gli obiettivi aziendali relativi all'anno 2016, codificati in obiettivi misurabili per mezzo di definizione dei valori attesi di risultato e dei rispettivi indicatori sono stati declinati, a livello di dipartimento/struttura, nell'ambito della deliberazione del direttore generale n. 602 del 31/05/2016 "adozione schede contenenti obiettivi della performance anno 2016 all'interno del piano triennale 2014-2016".

Anche nel 2016, oltre agli obiettivi aziendali di cui sopra sono stati assegnati obiettivi aggiuntivi quali-quantitativi finalizzati all'erogazione delle Risorse Aggiuntive Regionali destinate al trattamento accessorio del personale dipendente dell'Azienda USL. La quantificazione di tali risorse, per gli anni 2015-2017, è stata definita dalla Legge finanziaria regionale riferita al triennio in questione e confermata con DGR 136/2016; gli obiettivi sopra citati sono stati formalizzati con deliberazione del Direttore Generale n. 951 del 10/10/2016;

Gli obiettivi RAR, come previsto dalla linee guida regionali (DGR 182 del 13/02/2015), hanno riguardato, prioritariamente, obiettivi di attività (riduzione tempi attesa, riduzione mobilità passiva) e di riorganizzazione (dipartimentalizzazione risorse, screening mammografico, pronto soccorso).

Per quanto concerne lo stato dell'arte, tutti gli obiettivi sono stati rendicontati e l'OIVP (Organismo Indipendente di Valutazione della Performance), alla data odierna, sta procedendo alla valutazione del raggiungimento degli stessi

11.1 Assistenza Territoriale

12 DATI DI ATTIVITÀ

L'attività di assistenza territoriale viene erogata nei 4 Distretti sanitari mediante 28 strutture a gestione diretta e 20 strutture convenzionate. Nel presente paragrafo tale attività verrà descritta secondo la seguente struttura:

- 1) PRESTAZIONI SPECIALISTICHE PER ESTERNI
 - Dati di attività per LEA e per struttura con confronto biennale
 - Caratteristiche della prescrizione
- 2) ASSISTENZA PROGRAMMATA
- 3) ASSISTENZA IN RESIDENZE
- 4) ATTIVITA' DEI CENTRI TRAUMATOLOGICI

PRESTAZIONI SPECIALISTICHE PER ESTERNI

Dati di attività per LEA e per struttura

Le prestazioni ambulatoriali per esterni erogate sul territorio valdostano sono riportate nella Tabella seguente. Il volume delle prestazioni erogate nel 2016 sono diminuite rispetto al 2015 del 6%, a livello di importo invece si ha un aumento di oltre due punti percentuali, pesa in particolare la crescita in termini di importo delle prestazioni di laboratorio.

Per quanto riguarda invece le sole prestazioni fornite in Pronto soccorso, queste sono in netto aumento dovuto principalmente ai prelievi che nell'anno precedente sono stati registrati solo a partire dal mese di dicembre.

Tabella 4.2.a: Prestazioni Specialistiche¹

PRESTAZIONI SPECIALISTICHE	2015 Quantità [NR]	2016 Quantità [NR]	2015 Importo [EUR]	2016 Importo [EUR]
TOTALE	2.304.928	2.167.367	32.393.657	33.186.650
Assistenza specialistica: attività clinica e altre prestazioni strumentali	588.738	580.772	16.001.747	17.478.577
Assistenza specialistica: attività di laboratorio	1.590.978	1.467.812	9.197.823	8.617.284
Assistenza specialistica: attività di diagnostica per immagini	125.212	118.783	7.194.087	7.090.789
<u>DI CUI DA Pronto Soccorso</u>	2015 Quantità [NR]	2016 Quantità [NR]	2015 Importo [EUR]	2016 Importo [EUR]
TOTALE	61.958	80.271	1.480.927	1.509.168
<u>Assistenza specialistica: attività clinica e altre prestazioni strumentali</u>	59.264	58.350	1.346.933	1.389.946
<u>Assistenza specialistica: attività di laboratorio</u>	1.368	20.591	8.093	59.606
<u>Assistenza specialistica: attività di diagnostica per immagini</u>	1.326	1.330	125.901	59.616

Segue una breve analisi delle prestazioni per esterni fatta sulla base della struttura erogatrice. La tabella sotto evidenzia lo scostamento in valore assoluto del numero di prestazioni erogate per Struttura Ministeriale. Come si nota il numero di prestazioni erogate sono diminuite soprattutto in Ospedale. Altra diminuzione di rilievo si è avuta nella struttura non direttamente gestita dell'IRV.

¹ Considerate solo le prestazioni per esterni previste nel nomenclatore tariffario regionale (ivi comprese le PAC e quelle erogate dal Pronto Soccorso), escludendo quelle in OBI e per Libera professione intramoenia.

Tabella 4.2.b: Numero prestazioni di ciascuna struttura ministeriale 2015-2016

STRUTTURE MINISTERIALI		2015 Quantità [NR]	2016 Quantità [NR]	2016-2015 Quantità [NR]	
Totale		2.304.928	2.167.367	-137.561	
STRUTTURE DIRETTAMENTE GESTITE		2.203.116	2.070.706	-132.410	
A)	AOSTA OVEST	000801	6.243	12.314	6.071
B)	1AOSTA POLIAMBULATORIO	000901	29.547	21.572	-7.975
C)	AOSTA CINTURA	001401	7.697	9.065	1.368
D)	AOSTA EST	001501	494	822	328
E)	CONSULTORIO DI SARRE	001701	1.135	452	-683
F)	CONSULTORIO DI LA-THUILE	001901	522	491	-31
G)	POLIAMBULATORIO DI MORGEX	002001	19.589	18.845	-744
H)	CONSULTORIO DI VILLENEUVE	002101	3.671	4.095	424
I)	CONSULTORIO DI SAINT-PIERRE	002201	11.665	12.388	723
J)	CONSULTORIO DI COGNE	002301	885	870	-15
K)	CONSULTORIO DI VARINEY	002401	6.061	6.611	550
L)	CONSULTORIO DI NUS	002501	7.717	7.898	181
M)	CONSULTORIO DI QUART	002602	481	433	-48
N)	AMBULATORIO MEDICINA SPORTIVA	002616	3.371	4.169	798
O)	CONSULTORIO DI ANTEY	002701	2.959	2.868	-91
P)	CONSULTORIO DI VALTOURNENCHE	002901	482	433	-49
Q)	POLIAMBULATORIO DI CHATILLON	003301	31.681	30.041	-1.640
R)	CONSULTORIO DI BRUSSON	003401	1.318	2.172	854
S)	CONSULTORIO DI VERRES	003501	12.672	13.840	1.168
T)	POLIAMBULATORIO DI DONNAS	003601	48.839	48.684	-155
U)	CONSULTORIO DI GABY	003701	637	1.506	869
V)	SERD	004201	4.581	4.308	-273
W)	CENTRO DIALISI SAINT-VINCENT	005402	15.495	16.265	770
X)	CONSULTORIO ADOLESCENTI	005901	363	447	84
Y)	OSPEDALE GENERALE REGIONALE	020001	1.985.011	1.850.117	-134.894
STRUTTURE NON DIRETTAMENTE GESTITE		101.812	96.661	-5.151	
Z)	IST. RADIOLOGICO VALDOSTANO	003901	59.245	54.046	-5.199
AA)	IST RADIOLOGICO VALDOSTANO PSM	003902	14.116	15.277	1.161
BB)	TECHNOS MEDICA SRL	004001	498	618	120
CC)	KINESITHERAPIC CENTER	005501	24.970	23.810	-1.160
DD)	AISM ASSOC.IT.SCLEROSI MULTIP	006801	2.516	2.242	-274
EE)	ALTRO (Domicilio, Micro Zona Aosta etc)		467	668	201

Caratteristiche della prescrizione

Viene rappresentata attraverso la tabella seguente quelle che sono le caratteristiche delle prescrizioni (suddiviso per prestazioni riconducibili a Prima visita² o Altro tipo di prestazioni).

I codici di priorità definiti a livello nazionale sono:

- **U** - Urgente: le prestazioni devono essere erogate nel più breve tempo possibile e comunque entro 72 ore dalla data di prenotazione;
- **B** - Le prestazioni devono essere erogate entro 10 giorni (Codice che è stato abolito dalla nostra Regione ma sporadicamente utilizzato)
- **D** -Differibile: le prestazioni devono essere erogate entro 30 giorni per le prime visite e entro 60 giorni per i primi accertamenti diagnostici strumentali;
- **P** - Programmato: non è definito il tempo massimo di attesa.

Come si può vedere dalla tabella, le "prime visite" non programmate (diverse da codice P) sono più frequenti nel Presidio di Villeneuve con il 50% delle prime visite di tipo differibile (D). Mentre per le altre prestazioni le non programmate sono più frequenti presso la Technos Medica con il 23% di prestazioni qualificate come differibili (D).

² Considerate come Prime visite le prestazioni con codici: 89.7, 89.13, 89.26, 95.02, 89.03, 89.05.

Tabella 4.2.c: Prestazioni Specialistiche per % di priorità (fonte: flusso ASA)

Struttura	Tipo di prestazione					Prima visita					Altre prestazioni				
	B	D	P	U	vuoto	B	D	P	U	vuoto	B	D	P	U	vuoto
CONSULTORIO DI AOSTA OVEST	-	18	82	-	-	-	13	86	1	0	-	13	86	1	0
AOSTA POLIAMBULATORIO	0	37	63	0	-	0	11	89	0	0	0	11	89	0	0
CONSULTORIO DI CHARVENSOD	-	11	89	0	-	-	12	86	2	0	-	12	86	2	0
CONSULTORIO DI AOSTA EST	-	2	97	-	2	-	1	99	-	-	-	1	99	-	-
CONSULTORIO DI SARRE	-	-	-	-	-	-	-	100	-	-	-	-	100	-	-
POLIAMBULATORIO DI MORGEX	-	33	65	1	-	-	15	84	1	0	-	15	84	1	0
PRESIDIO DI VILLENEUVE	-	50	50	-	-	-	22	77	1	0	-	22	77	1	0
CONSULTORIO DI SAINT-PIERRE	-	14	86	-	-	-	1	99	0	-	-	1	99	0	-
CONSULTORIO DI VARINEY	-	14	86	-	-	-	8	91	1	0	-	8	91	1	0
CONSULTORIO DI NUS	-	13	87	-	-	-	7	92	1	-	-	7	92	1	-
AMBULATORIO MEDICINA SPORTIVA	-	-	-	-	-	-	-	100	-	-	-	-	100	-	-
PRESIDIO DI ANTEY	-	-	100	-	-	-	18	77	5	-	-	18	77	5	-
POLIAMBULATORIO DI CHÂTILLON	0	29	71	0	0	0	16	83	1	0	0	16	83	1	0
CONSULTORIO DI BRUSSON	-	-	-	-	-	-	3	94	2	1	-	3	94	2	1
CONSULTORIO DI VERRES	-	5	95	-	-	-	5	94	1	0	-	5	94	1	0
POLIAMBULATORIO DI DONNAS	1	16	83	0	-	0	6	93	0	0	-	6	93	0	0
PRESIDIO DI GABY	-	-	-	-	-	-	4	96	0	-	-	4	96	0	-
IST. RADIOLOGICO VALDOSTANO	-	-	100	-	-	0	7	92	0	-	-	7	92	0	-
TECHNOS MEDICA SRL	-	-	-	-	-	0	23	23	0	53	-	23	23	0	53
IST RADIOLOGICO VALDOSTANO PSM	-	-	-	-	-	0	2	98	0	-	-	2	98	0	-
CENTRO DIALISI SAINT-VINCENT	-	32	67	1	-	-	1	98	1	0	-	1	98	1	0
KINESITHERAPIC CENTER	-	-	-	-	-	-	-	100	-	-	-	-	100	-	-
CONSULTORIO ADOLESCENTI	-	-	-	-	-	-	-	100	-	-	-	-	100	-	-
AISM ASSOC.IT.SCLEROSI MULTIP	-	-	-	-	-	-	-	-	-	100	-	-	-	-	100
OSPEDALE REGIONALE U. PARINI	0	25	71	4	0	0	10	90	0	0	-	10	90	0	0
CONSULTORIO DI AOSTA OVEST	-	18	82	-	-	-	13	86	1	0	-	13	86	1	0
AOSTA POLIAMBULATORIO	0	37	63	0	-	0	11	89	0	0	-	11	89	0	0
Totale	0	27	70	3	0	0	9	90	0	1					

ASSISTENZA PROGRAMMATA

L'Assistenza Programmata a pazienti non ambulabili comprende tre istituti: assistenza programmata al domicilio del paziente, assistenza programmata presso residenze (disciplinata con accordi rimessi a trattativa regionale) e assistenza domiciliare integrata (ADI).

I dati rilevati a riguardo fanno riferimento al flusso FLS21 quadro H e sono successivamente elencati. Come si può vedere in tabella il numero di casi trattati nel 2016 sono aumentati rispetto al 2015, l'incremento riguarda sia gli anziani che i malati terminali con maggiore preponderanza dei primi.

Tabella 4.2.d: Assistenza Programmata

<u>Assistenza programmata</u>	2015	2016
ADI:		
Casi trattati³	296	348
di cui anziani	130	179
di cui malati terminali	111	116
Altri tipi di assistenza programmata:		
Numero di autorizzazioni	1.124	1.162

³ Seguiti i criteri di calcolo definiti da flusso ministeriale FLS21, che viene validato dalla direzione dei distretti.

ASSISTENZA IN RESIDENZE

Nella tabella seguente viene riportata tutta l'attività erogata in gestione diretta o in convenzione sul territorio, divisa per tipo di assistenza, specificando se residenziale (in questo caso è inclusa l'attività delle **RSA**, per quella di Antey solo del mese di gennaio 2016, e dell'**Hospice**), o semiresidenziale (informazioni inviate con flusso STS24). Si rileva che l'attività residenziale per anziani è decisamente diminuita sia in termini di utenti che di giornate complessive dovuto, come già evidenziato in precedenza, alla chiusura della RSA di Antey che svolgeva principalmente attività rivolta agli anziani; per lo stesso motivo si ha una riduzione dei dati di attività legati all'assistenza ai disabili fisici. Cresce in maniera consistente l'assistenza dedicata ai disabili psichiatrici con particolare riferimento a quella di tipo residenziale.

Tabella 4.2.e: Attività delle strutture residenziali e semiresidenziali

TIPO ASSISTENZA		2015	2016
Assistenza Residenziale			
ASSISTENZA PSICHIATRICA	Num. Utenti inseriti	15	44
	Giorni Assistenza	21.904	23.067
ASSISTENZA AGLI ANZIANI	Num. Utenti inseriti	61	10
	Giorni Assistenza	1.910	215
ASSISTENZA AI DISABILI PSICHICI	Num. Utenti inseriti	38	36
	Giorni Assistenza	9.490	9.457
ASSISTENZA AI DISABILI FISICI	Num. Utenti inseriti	374	235
	Giorni Assistenza	10.760	6.583
ASSISTENZA MALATI TERMINALI⁴	Num. Utenti inseriti	155	144
	Giorni Assistenza	2.358	2.280
Assistenza Semiresidenziale			
ASSISTENZA PSICHIATRICA	Num. Utenti	49	59
	Num. Accessi	4.357	4.720

ATTIVITÀ DEI CENTRI TRAUMATOLOGICI

Ricordiamo infine che in Valle d'Aosta si garantisce assistenza sanitaria anche tramite i Centri Traumatologici. Gli accessi a tali centri negli ultimi tre anni (periodi gennaio-dicembre) sono riportati nella tabella che segue. Nel complesso il 2016 segna un aumento degli accessi rispetto all'anno precedente, in crescita anche rispetto al 2014.

Tabella 4.2.f: Accessi ai Centri Traumatologici degli ultimi tre anni⁵

Numero accessi	2014	2015	2016
Ayas	574	563	643
Breuil-Cervinia	1.000	981	1.029
Courmayeur	662	538	617
Gressoney-St Jean	367	362	399
La Thuile	491	511	564
Pila	682	722	691
Totale complessivo	3.776	3.677	3.943

Tabella 4.2.g: Dettaglio per esito degli Accessi ai Centri Traumatologici degli ultimi tre anni

Esito accessi	2014	2015	2016
Non Specificato	4	9	13
A domicilio	3.059	2.845	3.016
Invio in PS con Elisoccorso	41	56	46
Invio in PS con mezzi propri	78	84	106
Invio in PS con mezzo 118	203	205	207
Invio ospedale di residenza	378	463	539
Rifiuta ricovero in PS	13	15	16
Totale complessivo	3.776	3.677	3.943

⁴ L'Hospice segue il flusso territoriale già a partire dall'1/1/2013

⁵ Fonte dati: Archivio informatizzato in uso presso i Centri Traumatologici – DATO RELATIVO ALL'ANNO SOLARE – Sono stati esclusi tutti i casi con dicitura esito "inserito per errore".

LISTE DI ATTESA

I tempi d'attesa costituiscono un fattore importante dell'assistenza percepita dagli utenti contribuendo in modo rilevante al rapporto di fiducia dell'assistito verso il Sistema Sanitario.

Pertanto garantire ai cittadini tempi di accesso adeguati ai problemi clinici rappresenta un obiettivo di primaria importanza per l'Azienda USL in quanto strumento atto a garantire la tutela della salute e l'eguaglianza nell'accesso alle prestazioni sanitarie. Per contro la lunghezza, in alcuni casi eccessiva, delle liste d'attesa è per l'Azienda un evento fortemente critico perché limita la garanzia di accesso e riduce il livello di qualità percepita.

Nel considerare il tema delle liste d'attesa si deve innanzitutto ricordare che l'informazione e la comunicazione agli assistiti sono momenti fondamentali e irrinunciabili.

Al riguardo si evidenzia che l'azienda USL pubblica sul sito web la rilevazione dei tempi attesa che è eseguita il primo martedì lavorativo di ogni mese; le prestazioni monitorate afferiscono a due grandi macro-aree:

Prestazioni specialistiche ambulatoriali (prime visite effettuate nelle branche specialistiche più frequentate quali l'Oculistica, la Cardiologia, la Dermatologia, ecc.);

Prestazioni strumentali pertinenti alla Radiologia (ecografie, rx segmenti ossei, rm, ecc.), alla Chirurgia Vascolare (ecocolordoppler), alla Cardiologia (ecg, ecocardiogramma, ecc.).

Per l'elenco completo si rimanda al sito sopra menzionato (www.ausl.vda.it – servizi in rete- tempi attesa).

Occorre evidenziare che esistono tre livelli organizzativi di erogazione delle prestazioni:

Prestazioni urgenti intese come prestazioni ambulatoriali specialistiche da erogare entro un tempo ragionevole e comunque entro le 72 ore in quanto il ritardo di erogazione potrebbe condurre al rischio di compromissione dello stato di salute del paziente.

A tale proposito si precisa che la DMP predispose una idonea tabella relativa alle urgenze differite.

Prestazioni differibili intese come primi accessi. Come noto, nel modello consolidato e già in uso da qualche tempo, esse devono essere erogate in tempi massimi non superiori ai 30 giorni per le prime visite e di 60 giorni per i primi accertamenti diagnostico-strumentali che rappresentano il primo contatto del paziente con il sistema relativamente al problema di salute posto.

Prestazioni programmabili: sono tutte le rimanenti prestazioni per le quali non è definito il tempo massimo di attesa quali visite successive, prestazioni programmate dallo specialista che ha già preso in carico il paziente, prestazioni inserite in programmi di screening ,ecc.

L'azienda a partire da Gennaio 2015 si è trovata in difficoltà ad erogare alcuni prestazioni specialistiche a causa della diminuzione del personale medico operante nelle strutture di competenza. In particolare si segnala una vera e propria emergenza strutturale nelle seguenti specialità: Cardiologia, Dermatologia, Oculistica, Ortopedia e Pneumologia.

Infine si rammenta che nel corso dell'anno vengono espletati di sistema dodici monitoraggi aziendali (1° martedì lavorativo del mese) 2 monitoraggi nazionali (prima settimana del mese di Aprile e Ottobre) e alcuni monitoraggi suppletivi regionali (1 nel 2015 e 4 nel 2016).

Tutti questi monitoraggi hanno evidenziato un progressivo trend negativo (aumento del tempo attesa) soprattutto per le specializzazioni sopra elencate.

13 OBIETTIVI DI ATTIVITÀ DELL'ESERCIZIO 2016

Le attività relative agli obiettivi di budget e di PAL assegnati nel 2016 sono state svolte.

La rendicontazione degli obiettivi di PAL assegnati è stata trasmessa all'Assessorato alla Sanità, Salute e Politiche Sociali con atti diversi, coerenti con le differenti tempistiche previste dagli obiettivi regionali.

Gli obiettivi aziendali assegnati sono i seguenti:

- miglioramento appropriatezza prescrittiva di farmaci (a parità di contratto con MAP): sono proseguiti i contatti/colloqui individuali e di gruppo con i Medici di Assistenza Primaria (MAP) sulle classi farmacologiche negoziate con la Direzione Generale: dati consolidati indicano un evidente trend di miglioramento prescrittivo per tutte le classi di farmaci sopracitate e una stima di risparmio sulla spesa farmaceutica 2016 correlata al solo mutamento delle consuetudini prescrittive dei medici (indipendentemente dalla riduzione del prezzo dei farmaci) stimata dalla S.C. Farmacia in oltre 400.000 euro.
- Miglioramento appropriatezza prescrittiva (a parità di contratto con MAP): sono proseguiti i contatti/colloqui individuali con MAP su appropriatezza prescrittiva in radiologia (TAC, RMN, Eco Addome), prestazioni fisioterapiche erogate nei centri convenzionati, visite specialistiche (Ginecologia, Endocrinologia, Pneumologia e diabetologia); In particolare l'appropriatezza è stata valutata come appropriatezza formale (presenza di quesito clinico e codice di priorità), appropriatezza sostanziale (presenza di quesito esauriente e coerente con l'indagine e appropriatezza del codice di priorità), valutazione complessiva da parte dell'erogatore.
- Riduzione consumi prestazioni ambulatoriali.
- Attivazione Ambulatori di Medicina Primaria ad accesso diretto H6 nelle sedi di Morgex, Aosta, Chatillon e Donnas.
- Riorganizzazione delle cure domiciliari (ADI-CP, ADI, ADP e ADR) con riferimento all'integrazione dei servizi (segnatamente rete cure palliative aziendale e LILT) e a standard quantitativi prestazionali
- Regolamentazione attività di prenotazione ed effettuazione prestazioni ambulatoriali gestite da CUP
- Revisione del percorso della Gravidanza Fisiologica con attenzione alla semplificazione degli aspetti burocratici (es. modalità di prescrizione degli esami).
- Promozione di stili di vita in collaborazione col Dipartimento di Prevenzione e del Dipartimento Materno-Infantile (progetto "Passi", Progetto "Nati per Leggere", progetto "Okkio alla Salute").
- Promozione attivazione FSE con apertura sportelli distrettuali aggiuntivi a Morgex, Donnas.
- Semplificazione delle modalità di scelta/revoca da parte del Cittadino (scelta-revoca on-line via FSE).
- Informatizzazione cartella UVMD.
- Semplificazione per il cittadino delle attività recupero crediti.

Gli obiettivi aziendali relativi all'anno 2016, codificati in obiettivi misurabili per mezzo di definizione dei valori attesi di risultato e dei rispettivi indicatori sono stati declinati, a livello di dipartimento/struttura, nell'ambito della deliberazione del direttore generale n. 602 del 31/05/2016 "adozione schede contenenti obiettivi della performance anno 2016 all'interno del piano triennale 2014-2016".

Anche nel 2016, oltre agli obiettivi aziendali di cui sopra sono stati assegnati obiettivi aggiuntivi quali-quantitativi finalizzati all'erogazione delle Risorse Aggiuntive Regionali destinate al trattamento accessorio del personale dipendente dell'Azienda USL. La quantificazione di tali risorse, per gli anni 2015-2017, è stata definita dalla Legge finanziaria regionale riferita al triennio in questione e confermata con DGR 136/2016; gli obiettivi sopra citati sono stati formalizzati con deliberazione del Direttore Generale n. 951 del 10/10/2016;

Gli obiettivi RAR, come previsto dalla linee guida regionali (DGR 182 del 13/02/2015), hanno riguardato, prioritariamente, obiettivi di attività (riduzione tempi attesa, riduzione mobilità passiva) e di riorganizzazione (dipartimentalizzazione risorse, screening mammografico, pronto soccorso).

Per quanto concerne lo stato dell'arte, tutti gli obiettivi sono stati rendicontati e l'OIVP (Organismo Indipendente di Valutazione della Performance), alla data odierna, sta procedendo alla valutazione del raggiungimento degli stessi

13.1 Prevenzione

14 DATI DI ATTIVITÀ

L'attività di prevenzione viene erogata sul territorio valdostano mediante le strutture del dipartimento di prevenzione, mentre gli screening oncologici sono gestiti da strutture afferenti all'Area Ospedaliera.

Nel presente paragrafo tale attività verrà descritta secondo la seguente struttura:

- ATTIVITA' CERTIFICATIVE E DI VIGILANZA
- VACCINAZIONI
- SCREENING
- STUDI DI SORVEGLIANZA E PROMOZIONE DELLA SALUTE
- ATTIVITA' PER LA SICUREZZA SUI LUOGHI DI LAVORO
- IL MONDO ANIMALE E LA SICUREZZA ALIMENTARE – IL PRIC (Piano regionale integrato dei controlli)

Sono elencati i dati di esercizio del 2016 (quando disponibili), in quantità assoluta o rapportati agli anni precedenti. Laddove possibile i dati sono anche confrontati con il livello programmato.

ATTIVITA' CERTIFICATIVE E DI VIGILANZA

Per quanto riguarda l'attività certificativa si è registrato, nel corso degli anni, un decremento prestazionale (con la sola eccezione dell'ambulatorio di medicina dello sport) legato all'entrata in vigore di una legge regionale (la n° 13/2013) in materia di semplificazione amministrativa con la quale sono stati aboliti certificati obsoleti di natura igienistica, medico-legale e veterinaria.

Di seguito l'attività viene rappresentata per le Strutture Medicina Legale ed Igiene e Sanità Pubblica, rimandando la parte Veterinaria ad apposito paragrafo.

S.C. Medicina Legale

DESCRIZIONE	2016	2015	2014	2013	2012
VISITE FISCALI	3316	3401	3571	4161	5019
ATTIVITA' AMBULATORIALE	518	677	1032	959	912
MEDICINA NECROSCOPICA	1430	1269	1204	992	1071
PATENTI DI GUIDA	2270	2555	2077	2528	2649
MEDICINA DELLO SPORT	4208	3574	3633	3184	2210

S.C. Igiene e Sanità Pubblica

DESCRIZIONE	Anno 2016	Anno 2015	Anno 2014	Anno 2013
partecipazione a riunioni - gruppi di lavoro, ecc.	1411	1953	1448	1343
pareri sanitari - nulla osta per rilascio di autorizzazione : estetisti, piercing e tatuaggi	41	26	16	11
pareri sanitari / nulla-osta per rilascio autorizzazione settore ricettivo :alberghi, campings, rifugi, ecc. .	59	46	36	59
sopralluoghi ai fini licenza pubblico esercizio (settore v. 010.2 escluso primo sopralluogo che rientra in autorizzazioni sanitarie rilasciate).	92	80	71	88
pareri sanitari - nulla osta rilasciati per apertura attività parrucchieri e barbieri.	20	8	5	4
Certificazioni carri funebri	1	0	0	0
visite necroscopiche e certificazione di decesso	410	446	491	484
certificaz. Cremazione (eventuale integrazione a certificazione di decesso)	192	185	181	176
Richiesta seppellimento feto o prodotto abortivo	0	1	1	1
notifiche malattie infettive	288	134	85	117
certificati di vaccinazione	1554	656	759	878
vaccinazioni effettuate (per numero di accessi < 16 a.)	6327	6646	8109	8485
vaccinazioni effettuate tetano-epatiteB, richiami, > 16 a. + vacc. Internazionali, ecc.	4198	3893	3968	3833
vaccinazioni influenza effettuate	457	546	447	601
test di Mantoux	5			

DESCRIZIONE	Anno 2016	Anno 2015	Anno 2014	Anno 2013
indagini epidemiologiche effettuate	69	82	151	122
indagini epidemiologiche effettuate- scheda sorveglianza legionella	1	0	0	0
indagini epidemiologiche effettuate - malaria	1	0	0	0
sorveglianza sanitaria migranti(numero di prime visite)	501	0	0	0
sorveglianza sanitaria migranti (per numero accertamenti/esami)	213	0	0	0
accertamenti sanitari (esami richiesti o effettuati per indagini epidemiologiche o valutazione immunità vaccinale).	114	208	238	278
vaccinazioni registrate (per numero di accessi)	13992	30670	34791	48059
Inadempienze vaccinali	18	14	40	24
esami progetti	600	683	1008	1331
verifiche preventive su esposizione al radon negli ambienti di lavoro		6	9	0
pareri preventivi strutture igiene edilizia	338	346	493	513
pareri su acquedotti	9	4	7	6
pareri su altre opere pubbliche di competenza del Direttore	3	7	11	33
certificazione alloggi (salubrità, insalubrità, adeguatezza, etc)	4	10	18	35
pareri edilizia cimiteriale più area di rispetto	1	3	4	6
sopralluogo per verifica agibilità (preventivo)	10	14	8	24
sopralluoghi igiene abitato su richiesta (per infestazioni insetti, igiene pubblica, ecc.)	45	49	67	78
sopralluoghi igiene abitato senza richiesta (ispettivo)	9	4	11	15
emissioni ed odori insalubri e/o infestazioni moleste	2	3	3	2
rilascio pareri per insediamenti industriali - nuovi insediamenti	2	2	2	2
rilascio pareri per insediamenti industriali - piani bonifica	2	44	15	0
rilascio pareri per industrie insalubri	1	28	4	5
rilascio pareri per industrie a rischio rilevante	1	0	5	14
pareri su progetti realizzazione impianti di depurazione acque e collettori fognari	1	0	0	0
pareri su progetti per realizzazione di impianti di smaltimento e recupero rifiuti	0	1	5	1
pareri per rilascio autorizzazione allo scarico di acque reflue civili (domestiche assimilate)	23	36	138	305
pareri per rilascio autorizzazione allo scarico di acque reflue produttive (industriali)	31	17	33	86
indagini effettuate sulla salute delle persone a seguito di inquinamento delle falde acquifere	0	0	3	0
inquinamento atmosferico (emissioni ambientali) radon, elettrosmog, rumore, odori molesti	3	1	4	5
Vigilanza suolo- sopralluogo concimaie	1			
pareri per balneazione	132	134	83	129
Pareri acque minerali e termali	3	0	1	0
Ispezioni presso struttura Carceraria	0	0	1	3
cert. sana e robusta costituz.(idoneità generica in P.A.) - legge 68/1999 - tempi di reazione	1	2	15	321
altre certificazioni Medico Legali (ammissione in Comunità Asili nido, esonero educazione fisica, pisteurs securistes, maestri sci, fochini, badanti, conduttori caldaie vapore, VV.FF. volontari ecc.).	468	1309	542	1047
patenti	7037	7382	7894	8734
patenti -inviato commissione patenti	1			
certificazione di impossibilità fisica ad esprimere il voto (accompagnamento al seggio)	6	8	1	32
certificazioni per identità porto d'armi, detenzione acquisto armi e/o esplosivi	160	0	0	0
accertamenti sanitari - a - (visite/certificaz.minori ed apprendisti)	1	8	0	175
accertamenti sanitari - prelievi emato-chimici (Medicina del Lavoro)	1655	1701	1841	923
accertamenti sanitari - spirometrie (Medicina del Lavoro)	2097	2051	2135	1948
accertamenti sanitari - visite invalidi civili	647	639	585	290
accertamenti sanitari - visiotest	202	185	160	182
accertamenti sanitari - visite anticipo/posticipo maternità	7	9	17	18
accertamenti sanitari - (revisione cartelle mesoteliomi Med. Lav.)	3	6	2	2
accertamenti sanitari - (idoneità lavorative)	1458	1553	1524	1584
accertamenti sanitari - (esami richiesti per certificati relativi alle attività medico legali A1SC150)	2	74	86	86

DESCRIZIONE	Anno 2016	Anno 2015	Anno 2014	Anno 2013
accertamenti sanitari - (esami richiesti per attività A1SC170)	2	19	18	37
accertamenti sanitari - c -(denunce malattie prof. Med. Lav.)	3(mesoteliomi)	0	16	0
accertamenti sanitari - audiometrie (Medicina del Lavoro)	723	616	594	695
accertamenti sanitari - elettrocardiogrammi (Medicina del Lavoro)	1812	1815	1819	1746
autorizzazioni e nulla osta su arti e professioni (studi, ambulatori, ecc.)	34	15	6	10
autorizzazioni e accreditamento strutture sanitarie - socio-sanitarie - socio assistenziali (direttore UB)	40	31	29	36
ispezioni e sorveglianza sanitaria ambulatori e strutture complesse (Direttore UB)	7	55	1	3
Ispezioni e sorveglianza sanitaria ambulatori strutture complesse (Direttore SC) Farmacie	20			
sopralluoghi finalizzati al rilascio di autorizzazioni di cui al punto .2	3	14	34	29
Controlli attività barbiere, parrucchiere, estetista, tatuaggi, piercing, massaggi, etc.	4	1	7	7
Controlli strutture ricettive quali case per ferie, campeggi, hotels, rifugi, B.&B., agriturismo, etc.	5	3	3	11
commissione di vigilanza (pubblico spettacolo, etc.)	40	24	40	52
commissione di vigilanza Farmacie	1			
educazione sanitaria e medicina scolastica	136	20	135	210
promozione sanitaria	287	283	282	293
info	3383	2966	3269	2936
certificato medico Voto a domicilio –	1			
Certificazione di impossibilità fisica ad esprimere voto (accompagnamento al seggio)	6	0	0	0
partecipazione a riunioni istituzionali definizione delle strategie regionali	928	412	235	147
inquinamento indoor (radon, elettromog, rumore, microclima - in luoghi chiusi)	1	0	0	2
collaudi pompe di benzina	29	4	0	6
sopralluoghi ispettivi sui siti inquinati - DM 471/99 - (caratterizzazioni)	0	0	0	1
pareri su progetti di impianti di depurazione acque e collettori fognari	1	1	0	2
Igiene ambientale ispezioni	1	0	0	2
vigilanza suolo - sopralluogo concimaie	2	0	0	5
accertamenti sanitari - d - rilascio/rinnovo patentini per gas tossici	0	5	0	8
accertamenti sanitari - (idoneità VFV)	0	0	0	4
accertamenti sanitari (esami richiesti per attività A1SC010)		0	0	0
epidemie varie in stati esteri	0	0	0	0
schede di idoneità ammissione in collettività (colonie)	0	0	0	0
Controlli strutture ricettive quali case per ferie, campeggi, hotels, rifugi, B.&B., agriturismo, etc.	5	2	0	0
Vigilanza suolo ispezioni	0	0	0	0
Attività sistemi sorveglianza(PASSI; PASSI d'ARGENTO ecc.)	9	0	0	0
Attività registro malattie rare	87	0	0	0
Attività registro tumori	3074	0	0	0
Totali	56418	69134	75086	89837

VACCINAZIONI

L'obiettivo generale del PNPV 2012 – 2014 si propone di armonizzare le strategie vaccinali in atto nel nostro paese, al fine di garantire equità nella prevenzione delle malattie suscettibili di vaccinazione, superando ritardi e insufficienze e assicurando parità di accesso alle prestazioni vaccinali da parte di tutti i cittadini.

Sono stati ridefiniti gli obiettivi per pneumococco, meningococco C ed HPV infatti il Piano prevede:

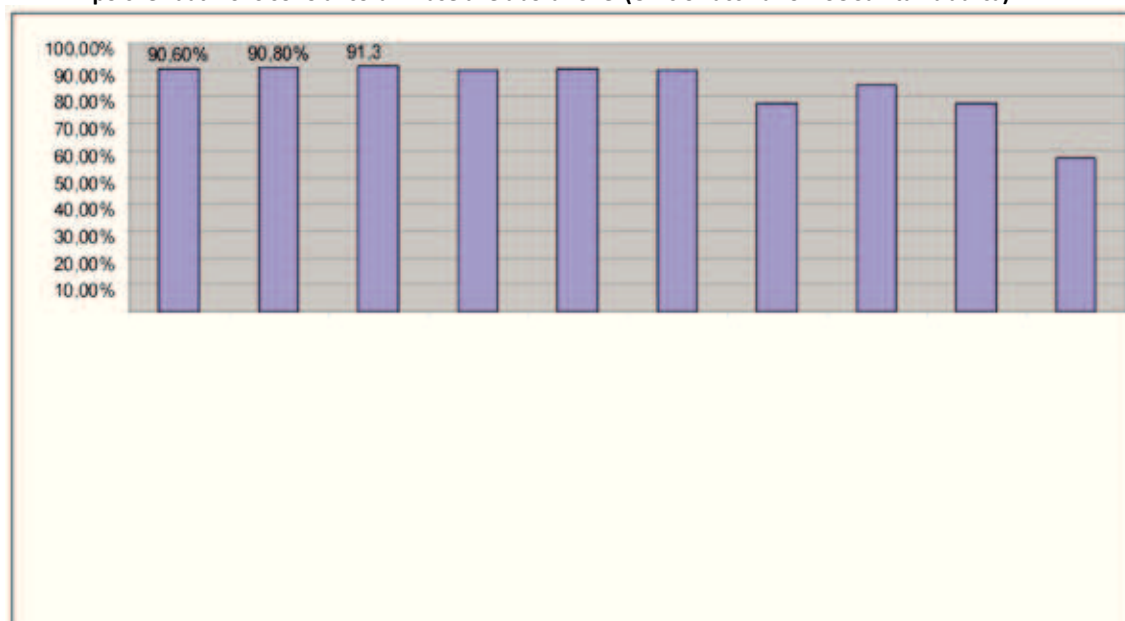
VACCINAZIONE	TARGET
anti HPV (papilloma virus)	copertura di almeno il 70% per le dodicenni a partire dalla coorte del 2001, 80% coorte 2002, 95% coorte 2003
antimeningococco di tipo C nei nuovi nati e negli adolescenti	raggiungimento e mantenimento di coperture \geq 95%
antipneumococcica nei nuovi nati	raggiungimento e mantenimento di coperture \geq 95%, nonché nei soggetti a rischio.

In Valle d'Aosta, al 31/12/2015, come si può evincere dal Grafico sottostante, le coperture vaccinali per le vaccinazioni contro difterite, tetano, pertosse, poliomielite ed epatite B risultano più che soddisfacenti, con valori che si mantengono stabilmente al di sopra del 90% entro i due anni di età. Anche la copertura vaccinale per Haemophilus influenzae tipo b (Hib) si sta lentamente allineando alle altre vaccinazioni comprese nel vaccino esavalente (difterite, tetano, pertosse, poliomielite, epatite B, Hib). Si evidenziano negli ultimi anni lievi flessioni nella copertura per alcune malattie come Morbillo, Parotite e Rosolia. La vaccinazione antipneumococcica e antimeningococcica sono state introdotte, gratuitamente e con chiamata attiva già alla fine dell'anno 2006, si è raggiunto un livello di copertura vaccinale elevato, anche se inferiore al 95%, soglia necessaria per raggiungere l'obiettivo previsto dal PNPV 2012-2014.

La vaccinazione anti-HPV, considerata una novità dal PNPV 2012-2014, in Valle d'Aosta è stata introdotta già alla fine del 2007 con la chiamata attiva delle ragazze appartenenti alla coorte di nascita 1997; negli ultimi anni si è evidenziata come per la vaccinazione anti MPR una lieve flessione nella copertura. Le vaccinazioni offerte attivamente coprono già l'ambito delle priorità di prevenzione vaccinale per la popolazione della nostra Regione.

E' presente, così come in passato, il fenomeno della mancata o incompleta vaccinazione dei bambini (soprattutto legato al rifiuto da parte dei genitori). Anche nel 2016 sono stati organizzati incontri con i genitori per tentare un recupero dei bambini non vaccinati.

Tassi di copertura vaccinale principali vaccinazioni. Valle d'Aosta 2015 - Ultima rilevazione disponibile poiché i dati 2016 sono ancora in fase di elaborazione (Ufficio vaccinazioni SC Sanità Pubblica)



Nel 2016 sono state effettuate le seguenti prestazioni:

PRESTAZIONI	N°
vaccinazioni effettuate (per numero di accessi < 16 a.)	6327
vaccinazioni effettuate tetano-epatiteB, richiami, > 16 a. + vacc. Internazionali, ecc.	4198
vaccinazioni influenza effettuate	457
indagini epidemiologiche effettuate	69
accertamenti sanitari (esami richiesti o effettuati per indagini epidemiologiche o valutazione immunità vaccinale).	114
vaccinazioni registrate (per numero di somministrazioni)	13992
Inadempienze vaccinali	18

SCREENING

Gli screening oncologici sono gestiti da strutture afferenti all'Area Ospedaliera ma vengono qui trattati in quanto inseriti nei LEA dell'Area della Prevenzione (ed i loro costi inseriti nella quota di ripartizione dell'Area stessa).

Sul piano generale l'obiettivo principale dello screening è quello di ridurre la mortalità causata dalla malattia nella popolazione che si sottopone al test e secondariamente di consentire l'applicazione di tecniche chirurgiche e mediche il più possibile conservative ed accettabili.

Attualmente i test di screening oncologico attivi sono:

1. lo screening per individuare le lesioni del collo dell'utero;
2. lo screening per individuare i tumori del seno;
3. lo screening per individuare i tumori del colon retto.

I dati preliminari degli screening 2016 saranno disponibili entro giugno 2017, mentre quelli definitivi sono attesi per dicembre 2017.

I dati 2015 sono completi (a questi si fa riferimento di seguito) e disponibili sul sito aziendale.

Nel 2016 è stato assegnato un obiettivo di PAL che modifica sostanzialmente l'organizzazione delle attività attraverso la redazione di linee guida, l'istituzione di centri di costo, una diversa programmazione. Gli effetti di tali innovazioni, sperimentate a partire dal secondo semestre 2016 (per gli screening femminili addirittura a partire dal 1 dicembre 2016) saranno valutabili solo a partire dall'esercizio 2017.

Screening del cancro della cervice uterina: pap test

Lo screening del cancro della cervice uterina, tramite Pap test, è quello attivo da più tempo per le donne nella fascia d'età 25-64 anni.

Nel corso del 2015 sono state invitate complessivamente 11.154 donne di cui 10.815 in età 25-64. La popolazione Istat al 1.1.2015 è composta di 35.133 donne in età 25-64 da invitare nel triennio. Considerato l'intervallo triennale del test di screening la popolazione di riferimento annuale è pari a 11.709 persone.

La proporzione di donne invitate è quindi del 94.1 % e considerando tutte le invitate al programma indipendentemente dall'età sale al 97.1%.

Tra le 11.154 invitate 897 (8.0%) erano al primo round di screening, buona parte di queste appartenenti alle fasce d'età più giovani (587 sotto i 30 anni).

Il 21% delle donne invitate si trovava al 5° round di screening ed il 36% al 6° round.

L'attività di invito si colloca mediamente su 940 invitate/mese ed è compresa tra il minimo di agosto (652 invitate) e il massimo di marzo e ottobre (1212 e 1211 invitate rispettivamente).

Tra le donne invitate nel corso del 2015, le aderenti all'invito, considerate tali se avevano effettuato il test entro aprile 2016, sono state 7.022.

La proporzione di partecipazione è pari complessivamente al 62.9 %. Se considerano solo le donne rigorosamente in fascia 25-64 anni si è al 63.3%

La partecipazione è lievemente più elevata nel primo semestre (68.2%) rispetto al secondo. (57.0%).

La proporzione di partecipazione ha registrato il suo massimo a febbraio 2015 (76.5%) ed il minimo ad agosto (42.9%).

Screening del cancro della mammella

La popolazione bersaglio della Regione Valle d'Aosta, in fascia d'età 50-69, è costituita (dati ISTAT aggiornati al 1° gennaio 2012) da 16.185 donne alle quali sono da aggiungere 5274 donne di età compresa tra 45 e 49 anni. La popolazione bersaglio è stata interamente invitata.

La copertura degli inviti anche nel 2015 è stata ottima. L'adesione è leggermente calata al 66%, e si mantiene superiore nel Centro fisso rispetto all'Unità mobile. Questo aspetto merita un approfondimento.

Gli standard per i tempi di refertazione raccomandati non vengono raggiunti dal secondo semestre 2011, e si sono ulteriormente allungati progressivamente allungati.

La proporzione di richiami per gli esami successivi è nel 2015 leggermente superiore agli standard fissati dal GISMa.

Il ritmo elevato di inviti permane nel 2015 consentendo di raggiungere una copertura del 28.8% nel primo semestre (target \geq 25%), quindi si normalizza nel secondo semestre in modo che la copertura complessiva del 2015 (51.2%) raggiunge perfettamente il target (50% su base annuale, che corrisponde al 100% in considerazione dell'intervallo biennale degli inviti). Nel complesso il numero di inviti è aumentato notevolmente nel 2014 (9342) rispetto al 2013 (8681) e si è mantenuto stabile nel 2015 (8965).

L'adesione grezza nel 2015 è leggermente calata rispetto all'anno precedente (dal 70.7% al 66.1%), L'adesione al Centro fisso (67.3%), come in passato, è superiore a quella dell'Unità mobile (63.1%) per quanto riguarda gli esami successivi al primo.

Screening dei tumori del colon retto

Il carcinoma del colon retto in Italia rappresenta la seconda neoplasia per incidenza e mortalità dopo il tumore del polmone tra gli uomini e dopo quello della mammella tra le donne. In Valle d'Aosta il programma di screening del cancro del colon retto consiste nel sottoporre la popolazione generale (uomini e donne), compresa nelle fasce di età 50-74 anni, ad un test (ricerca del sangue occulto nelle feci), seguito dalla colonscopia nei soggetti positivi (circa il 5%).

La popolazione bersaglio è stata interamente coperta dal programma nell'arco dei due anni previsti dal protocollo di screening nei 5 round di screening finora completati (2006-2008, 2008-2010, 2010-2012, 2012-2014 e 2014-2016). Le verifiche effettuate sull'anagrafica regionale screening e le modifiche introdotte sull'applicativo gestionale hanno permesso di chiarire le discrepanze tra l'anagrafica regionale degli assistiti e l'anagrafica dei residenti.

L'adesione al primo invito e agli inviti successivi si colloca su livelli elevati, con indicazione di una buona fidelizzazione al programma, considerando che la proporzione di aderenti tra le persone con precedenti esami sfiora il 90%.

L'adesione alla colonscopia di approfondimento è elevata (89%-93%) con una quota di esami completi superiore al 90%.

Il tempo di refertazione dei campioni si mantiene entro lo standard indicato come desiderabile dal Gruppo Italiano Screening tumori Colo-Rettali (GISCoR) e lo stesso trend si rileva sull'ultimo periodo analizzato (anno 2015). I tempi di attesa per l'effettuazione della colonscopia di approfondimenti nei soggetti positivi, che si erano ridotti nel terzo round regionale, quando quasi l'80% delle persone con FIT positivo aveva effettuato la colonscopia di approfondimento entro un mese dall'esito del test di screening, mostrano negli ultimi due anni e mezzo una netta tendenza all'aumento, oltre i livelli indicati come accettabili dal GISCoR: solo il 77% dei soggetti positivi ha effettuato l'esame entro 60 giorni dalla comunicazione dell'esito nel IV round regionale e la percentuale scende al 24% e al 14% negli ultimi due semestri.

Per quanto riguarda gli indicatori di processo, tutti rientrano nei limiti del livello accettabile degli specifici standard suggeriti dal GISCoR.

Popolazione bersaglio V round

All'avvio del quinto round (2014-2016) la popolazione bersaglio, in fascia d'età 50-74 anni, era costituita da 41.168 persone, 20.325 donne e 20.843 uomini. Alla fine di Aprile 2016 erano state invitate 36.114 persone su 38.288 persone eleggibili.

Età	Popolazione bersaglio: Uomini	Popolazione bersaglio: Donne	Popolazione bersaglio totale	N° persone escluse per precedente positivo	N° persone escluse prima dell'invito
50-54	5134	5053	10187	358	244
55-59	4260	4416	8676	342	171
60-64	3984	4020	8004	388	189
65-69	3698	3897	7595	392	199
70+	3249	3457	6706	391	206
Totale	20325	20843	41168	1871	1009

STUDI DI SORVEGLIANZA E PROMOZIONE DELLA SALUTE

La S.C. Igiene e Sanità Pubblica partecipa ai Sistemi di Sorveglianza **PASSI** (Progressi delle Aziende Sanitarie per la Salute in Italia: 18-69 anni), dal 2007 ad oggi, e **PASSI d'Argento** (ultra 65enni), dal 2009.

Attività PASSI (annuale)	2016
Interviste effettuate	302
Report prodotti	0
Incontri – Advocacy stakeholder	0
Eventi pubblici	0
Partecipazione incontri nazionali	1

Attività PASSI d'Argento (triennale)	2016
Interviste effettuate	0
Report	0
Nr. Incontri – Advocacy stakeholder	20
Eventi pubblici	1
Partecipazione incontri nazionali	4

I dati di PASSI 2016 non sono ancora disponibili perché si attende il rilascio delle matrici per l'elaborazione dati da parte dell'Istituto Superiore di Sanità.

Per quanto riguarda PASSI d'ARGENTO nel 2016 non erano previste interviste o report ma si è partecipato a incontri nazionali e ad eventi pubblici (la referente regionale) e sono stati fatti incontri con portatori di interesse (es. Medici di medicina generale, specialisti).

Nel corso dell'anno 2016 il Dipartimento, soprattutto la S.C. SISP, ha partecipato ai seguenti progetti, nel duplice ruolo di partner e promotore:

Attività Promozione Salute	2016
Progetti rivolti alle scuole	1
Progetti rivolti ad altri target	4
Nr. Incontri – Advocacy stakeholder	50
Corsi di formazione organizzati	5
Partecipazione a incontri (nr.) nazionali	30
Allattamento materiale didattico/informativo/valutativo (nr. ore)	1000

Relativamente ai **Programmi di intervento per una sana alimentazione** di seguito vengono rappresentati i più significativi realizzati da parte del SIAN.

Attività	Descrizione
Interventi nutrizionali per la ristorazione collettiva	Al 31/12/2016, in riscontro a richieste di valutazione di dietetici ai fini del visto di approvazione, consulenza sui capitolati, formulazione di diete speciali, etc., sono stati emessi dalla SC Igiene della Nutrizione n. 23 documenti . E' stata assicurata la consulenza e supporto alla Commissione Mensa del Comune di Aosta su tematiche nutrizionali e di sicurezza alimentare.
Controlli nelle mense collettive	Nel 2016 sono state sottoposte a controllo chimico – bromatologico i pasti completi di n.43 mense scolastiche
Allergie ed intolleranze alimentari: Celiachia	Nel corso del 2016 sono stati effettuati n. 3 moduli formativi rivolti a ristoratori ed albergatori che hanno interessato circa 90 operatori. Inoltre nell'ambito del "Progetto Regionale di miglioramento dell'alimentazione dei celiaci" tramite l'utilizzo di fondi statali finalizzati per la tutela dei soggetti celiaci – art. 4 e 5 della legge n° 123 del 4 luglio 2005., sono state monitorate 18 mense scolastiche e ben 54 operatori della ristorazione collettiva sono stati formati. Sono stati effettuati anche 3 incontri formativi sulla celiachia rivolti agli studenti frequentanti l'Istituto Alberghiero
Ambulatorio di prevenzione nutrizionale	E' proseguita nel corso del 2016 l'attività dell' Ambulatorio di Prevenzione e Consulenza Nutrizionale per Adulti, a supporto del MMG o altri specialisti (diabetologo, ginecologo, nefrologo, fisiatra, ortopedico...) per la consulenza nutrizionale per utenti della fascia d'età adulta, con un volume di attività pari a 251 accessi , comprensivi di prime visite e controlli.
Incontri formativi su tematiche nutrizionali	Nell'ambito della sorveglianza e prevenzione nutrizionale i LEA prevedono attività di formazione/informazione destinate a gruppi di popolazione definiti. Nel 2016 sono stati realizzati n° 8 incontri con finalità formativa /informativa destinati a operatori degli asili nido riguardanti diverse tematiche tra cui la comunicazione dei dati di sorveglianza Okkio alla salute, la promozione della dieta mediterranea, di corretti stili di vita e sane abitudini alimentare.

PIANO REGIONALE DELLA PREVENZIONE 2016-2020

La Delibera di Giunta regionale n° 1981 del 30 dicembre 2015 ha recepito l'accordo Stato-Regioni del settembre del 2014 e formalizzato la struttura del Piano Regionale della Prevenzione (PRP) 2016-2018.

La delibera precisava che il recepimento del Piano Nazionale della Prevenzione 2014-2018 (PNP) impegnava le Regioni, e a cascata tutte le Aziende Sanitarie, a rispettare gli interventi e i criteri dei macro-obiettivi e delle azioni centrali che lo stesso elenca.

Le priorità di intervento dei macro-obiettivi stabilivano 1) di ridurre il carico di malattia, 2) di investire sul benessere dei giovani, 3) di rafforzare e confermare il patrimonio comune di pratiche preventive, 4) di rafforzare e mettere a sistema l'attenzione verso gruppi fragili, 5) di considerare l'individuo e le popolazioni in rapporto al proprio ambiente, seguendo criteri di valore strategico quali rilevanza, coerenza, governance, stewardship.

Le novità di questo approccio strategico riguardano una sistematica attenzione alla intersectorialità, al miglioramento della qualità dei servizi e della governance, alla promozione ed allo sviluppo dell'utilizzo di valutazioni quantitative.

Operativamente è stato deciso, partendo da un'analisi di contesto socioeconomico e demografico, di individuare sei linee strategiche di programma caratterizzanti il PRP sono:

- a) rete di scuole che promuovono salute;
- b) comunità che promuove salute;
- c) azienda sanitaria che promuove salute;
- d) sicurezza alimentare sanità pubblica veterinaria;
- e) salute, benessere e sicurezza nei luoghi di lavoro;
- f) ambiente e salute, rivolto agli ambienti di vita.

Ogni programma prevedeva un rationale (analisi di contesto); la declinazione di obiettivi strategici; una o più banche dati di riferimento; l'elenco dei portatori di interessi; una cronologia operativa per il triennio 2016-2018 – più dettagliata per il 2016, da rivalutare per gli anni a venire sulla base della cronologia dei singoli progetti.

Tali cronoprogrammi sono stati suddivisi -per il 2016- in trimestri (con l'eccezione del setting scuola, visto che le attività scolastiche sono articolate in quadrimestri) e prevedevano per il primo periodo la mappatura dei progetti esistenti, il coinvolgimento dei portatori d'interesse, la formalizzazione di gruppi territoriali, l'individuazione delle priorità, la formazione dei soggetti che lavoreranno ai singoli progetti e la nomina dei referenti per ogni linea di azione.

Attività svolte

Nel primo semestre sono state programmate e sviluppate le seguenti attività: Il primo atto formale del Piano Regionale della Prevenzione 2016-2018 è stato quello di deliberare (deliberazione direttore generale n° 1160 del 4 dicembre 2015) il gruppo tecnico di staff al coordinatore del Piano così come previsto dalla DGR 1981/2015. Tale gruppo aveva le funzioni di redigere la proposta delle azioni di Piano, coordinamento e attuazione delle stesse, monitoraggio degli obiettivi da raggiungere era costituito da tre dirigenti medici del dipartimento di prevenzione dell'azienda Usl con esperienza in progettazione e promozione della salute, da un dirigente medico veterinario esperto in epidemiologia, da un rappresentante dell'area ospedaliera, dell'area territoriale, da una dipendente aziendale afferente alla S.C. Comunicazione, dal referente della Rete Regionale HPH.

Il gruppo si è riunito due volte: la prima volta in data 29 gennaio 2016 per la disamina puntuale della DGR; la seconda volta il mese successivo, e più precisamente in data 18 febbraio 2016, per discutere le modalità con le quali sviluppare le attività previste nel Piano, ed il ruolo dei membri del nucleo di coordinamento.

Si è concordato di seguire, per la costruzione del PRP, le attività prioritarie identificate nei cronoprogrammi indicati per ciascun setting, definendo per ognuno le strategie operative.

Gli step da affrontare, nel corso del 2016, erano: il contatto/coinvolgimento con i portatori d'interesse, la formalizzazione di gruppi territoriali; la mappatura dei progetti esistenti; l'individuazione delle priorità; la necessità di una formazione continua e qualificata degli operatori di Piano; la progettazione condivisa intersettoriale; la diffusione dei progetti; il monitoraggio e la valutazione degli stessi.

Fondamentali ed urgenti sono state riconosciute le attività di informazione degli stakeholders (ed il loro coinvolgimento), e lo sviluppo di un piano di formazione che nel corso del 2016 consentisse di avere un team di operatori con conoscenze omogenee in tema di progettazione, monitoraggio e valutazione dei singoli progetti.

Il tema della comunicazione è stato affrontato in tempi e modalità operative diverse.

Per quanto riguarda l'informazione all'interno dell'Azienda Sanitaria sono stati realizzati:

- un passaggio in Collegio di Direzione (4/2/2016) per la condivisione dei principi del PRP e la descrizione della sua struttura operativa;
- una comunicazione via e-mail (15/2/2016) a tutti gli operatori aziendali volta a informare gli operatori dell'esistenza del Piano, verificare la disponibilità dei singoli a partecipare alla redazione di linee progettuali, a registrare eventuali progetti già in atto ed in quale ambito;
- un corso per tutti i dipendenti che avrebbero voluto approfondire la tematica dal titolo "Il Piano Regionale della Prevenzione 2016-2018: obiettivi, programmi, progetti" (4/4/2016).

Vi è stato un livello "istituzionale" di informazione: sono stati richiesti -ed ottenuti- incontri con stakeholders strategici per lo sviluppo di alcune linee di attività quali l'Assessore all'Ambiente e Territorio, l'Assessore alle Attività Produttive, i rappresentanti del CELVA, il Questore di Aosta...

Vi è stato infine il coinvolgimento di un gruppo di portatori di interesse più ampio avente scopi diversi: informazione, mappatura dei progetti esistenti, richiesta di partecipazione al percorso di formazione e, a cascata, di progettazione.

Si è tenuta quindi una riunione presso il Dipartimento di Prevenzione (4/4/2016) in cui erano presenti rappresentanti di: LILT Aosta; Polizia di Stato; Piano di Zona; ARPA; Cittadinanzattiva; CSV; UISP; Università della Valle d'Aosta; INAIL; Associazione Famiglie; Cittadella dei giovani; Ministero della Sanità - sede Piemonte e Valle d'Aosta; CELVA, Assessorato Ambiente; Ordine dei Farmacisti.

In questa sede si sono discussi progetti in corso (e modalità di adattarli al Piano), possibili collaborazioni, chiariti dubbi e possibili criticità, ruoli. Nella medesima occasione si è sottolineata l'importanza di partecipare al corso di formazione organizzato in collaborazione con rappresentanti dell'Istituto Superiore di Sanità.

Il corso di formazione, dal titolo "Il Piano Regionale di Prevenzione 2016-2018: tematiche e strumenti condivisi a supporto della Salute", articolato in sei moduli da sviluppare fra il 19 aprile ed il 21 settembre 2016, è diventato di fatto il "core" del sistema.

In questa sede sono stati definiti i referenti dei programmi (formalizzati con nota scritta in data 6/5/2016), costituiti i tavoli tecnici intersettoriali ed i gruppi di lavoro, condiviso le attività già in attuazione, iniziato a lavorare sui progetti sulla base delle regole fissate dal PNP 2014-2018, valutato possibili approcci intersettoriali e multidisciplinari.

Sono state insegnate le regole per la progettazione, per il monitoraggio, per la valutazione dei progetti. Sono stati messi a disposizione strumenti applicativi come il Pro.Sa. (vedasi DGR 1681/2015), e piattaforme informatiche per lo sviluppo di Comunità di Pratica, che consentono di condividere documenti e progetti fra tutti i partecipanti al PRP.

Gli obiettivi generali del corso erano (e sono): acquisire e implementare una metodologia condivisa relativamente alla programmazione e alla stesura di linee progettuali del PRP 2016-2018, basate sui bisogni, sulle priorità di salute, su evidenze di efficacia, sul monitoraggio e sulla valutazione.

Nel secondo semestre l'attività si è concentrata prevalentemente sulle seguenti azioni prioritarie:

la conclusione del percorso di formazione specifica; la progettazione condivisa intersettoriale; la diffusione dei progetti; il monitoraggio e la valutazione degli stessi.

Il percorso formativo è stato completato entro la fine di ottobre 2016 con tre moduli coordinati dal consulente dell'ISS, che ha seguito i discenti nello sviluppo delle azioni afferenti ai sei programmi, focalizzando l'attenzione soprattutto sulla corretta modalità di progettazione (identificare le tappe per la valutazione d'impatto dei programmi; descrivere i principi della valutazione in generale applicata alla pianificazione e in particolare a quella partecipativa, descrivere modelli di riferimento, metodi e tecniche per la valutazione di progresso; descrivere le modalità per ideare e realizzare un piano di valutazione per progetti/interventi già esistenti o in programmazione; identificare le tappe principali e descrivere i contenuti dei termini di riferimento per la valutazione di un programma) al fine di rispettare i criteri stabiliti dall'Accordo Stato-Regioni del 25 marzo 2015 (Rep. n. 56/CSR) sul documento "Piano Nazionale per la Prevenzione per gli anni 2014 - 2018, ove sono indicati i criteri per la valutazione e la certificazione dei PRP da parte del Ministero della Salute come prescritto dall'Intesa Stato-Regioni n. 156/CSR del 13.11.2014.

E' stato previsto, sempre nell'ambito del percorso formativo, un modulo dedicato al contrasto alle disuguaglianze, materia trattata dal Prof. G. Costa (past president dell'Associazione Italiana di Epidemiologia ed esperto in materia).

Al termine del percorso formativo sono state quindi perfezionate le attività di progettazione condivisa intersettoriale, valutato i progetti con i principali stakeholders (tramite i referenti di programma ed i partecipanti ai gruppi di lavoro), e redatte le singole azioni.

Lo stato di avanzamento dei programmi:

è stato discusso a livello aziendale – attraverso un incontro fra la Direzione Strategica e i Direttori di Area; stato presentato al Palazzo Regionale in data 3 novembre 2016 alla presenza dell'Assessore alla Sanità, Salute e Politiche Sociali, e degli Enti o Amministrazioni interessate; è stato presentato, per quanto riguarda il Setting 1 (Scuole che promuovono Salute), nel corso di una conferenza rivolta ai Dirigenti scolastici in data 9 novembre 2016.

Il programma 5 (Salute, benessere e sicurezza nei luoghi di lavoro), come stabilito dalla DGR 1981/2015) è stato presentato in data 28/11/2016 al Comitato regionale di coordinamento in materia di sicurezza e salute sul luogo di lavoro, costituito ai sensi del DPCM 21 dicembre 2007. In tale sede il documento è stato discusso e approvato, con alcune modifiche richieste dai rappresentanti delle Istituzioni presenti.

A supporto dello sviluppo, del monitoraggio e dell'attuazione del PRP 2016-2020 sono state identificate inoltre una serie di azioni centrali regionali.

L'obiettivo generale delle azioni centrali regionali è quello di sostenere lo sviluppo armonioso e sinergico dei programmi per favorirne l'efficacia, assicurarne il monitoraggio e la valutazione del PRP.

Le componenti principali sono di seguito elencate:

- Garantire ed implementare i sistemi informativi, la sorveglianza e il monitoraggio delle condizioni di salute o di malattia della popolazione
- Redigere e vegliare sull'attuazione di accordi intersettoriali
- Costituire e formalizzare tavoli tecnici regionali (gruppi di lavoro regionali), a supporto della realizzazione, del monitoraggio e della valutazione dell'intero Piano e tavoli tematici locali (sottogruppi di lavoro tematici), a supporto dell'attuazione delle azioni che caratterizzano i sei programmi.
- Redigere, implementare e attuare linee di indirizzo regionale sulle specifiche tematiche di salute a favore delle azioni di promozione della salute e di prevenzione.
- Elaborare e attuare un piano di Comunicazione per la salute.
- Garantire attività di supporto, supervisione e formazione al personale sanitario.
- Garantire il monitoraggio continuo e la valutazione dei programmi di promozione della salute e di prevenzione.
- Garantire il mantenimento delle attività relative all'implementazione degli screening e l'attuazione dei nuovi screening.
- Garantire l'implementazione delle vaccinazioni.
- Garantire l'integrazione delle attività per promuovere stili di vita sani.

Per quanto concerne il Piano di monitoraggio e valutazione, lo stesso è stato predisposto secondo le indicazioni fissate dall'Intesa Stato-Regioni n. 156/CRS del 13.11.2014. Tale documento, nell'approvare il Piano Nazionale della Prevenzione (PNP) 2014-2018, ha stabilito, tra l'altro, all'art. 1, c. 6, che i criteri per la valutazione e la certificazione dei Piani Regionali di Prevenzione (PRP) sarebbero stati individuati con apposito Accordo Stato-Regioni entro il 31.01.2015.

Tale Accordo Stato-Regioni è stato sancito in data 25.03.2015, Rep. n. 56/CSR. Il documento "Piano Nazionale della Prevenzione 2014-2018 – Documento di valutazione" definisce gli obiettivi, i requisiti, i criteri, l'oggetto della valutazione e le regole e la tempistica della certificazione dei PRP.

Il ruolo del Dipartimento di Prevenzione

Il Dipartimento di Prevenzione ha svolto un ruolo fondamentale nel percorso che ha portato alla realizzazione del PRP: a livello di governance dell'intero processo; nella fase di programmazione della formazione degli esperti; nel supporto continuo ai referenti di programma; nella trasformazione delle idee dei progettisti in documenti redatti secondo i requisiti stabiliti dal PNP 2014-2018 e della DGR 1981 del 30/12/2015; nella delicatissima fase dello sviluppo degli obiettivi centrali regionali; nel corso della revisione e correzione del PRP.

Tutte le Strutture Complesse sono state coinvolte nell'esecuzione del cronoprogramma relativo alle attività previste nel 2016.

Personale di S.C. diverse hanno partecipato alle attività del nucleo in staff al coordinatore del Piano. Alcuni direttori di S.C. hanno svolto il ruolo di referenti di programma (specificamente nei setting 4, 5, e 6); altri dirigenti medici e operatori socio-sanitari hanno partecipato attivamente nella fase di progettazione e sviluppo delle azioni inserite nel documento conclusivo.

ATTIVITA' PER LA SICUREZZA SUI LUOGHI DI LAVORO

La S.C. SPRESAL ha svolto nel corso dell'ultimo anno attività istituzionale di vigilanza e controllo così come stabilito dalle normative nazionali e regionali vigenti. Di seguito si riportano i dati 2016 comparati con quelli dell'anno precedente.

TIPO ATTIVITA'	ANNI	
	2015	2016
Attività di Polizia Giudiziaria		
Inchieste infortuni	78	85
Inchieste infortuni brevi	283	280
Inchieste malattie professionali	12	12
Segnalazioni di reato	95	101
Sequestri	2	2
Sanzioni amministrative	7	8
Informative	16	20
Autorizzazioni		
Autorizzazioni artt. 6, 8 e 48/303	19	15
Autorizzazioni amianto	112	105

TIPO ATTIVITA'	ANNI	
	2015	2016
Verifiche tecniche		
Impianti a pressione		
Periodiche annuali	181	176
Prove a caldo	16	8
Visite interne	16	7
Inattivazioni	18	15
Periodiche decennali	8	15
Tarature valvole	92	56
Demolizioni	30	24
Prove idrauliche	20	11
Prove a pressione maggiorata	3	3
Prova del vuoto decennale	4	4
Impianti di riscaldamento		
Periodiche quinquennali	170	124
Impianti di sollevamento		
Autogru	64	64
Gru su autocarro	421	377
Ponti sviluppabili	162	143
Scale aeree	0	3
Gru a cavalletto	1	1
Gru a struttura limitata	34	36
Argani e paranchi	4	5
Gru a ponte	90	80
Gru a torre	90	76
Prove di carico/altri impianti	3	6
Ascensori e montacarichi		
Verifiche biennali	144	169
Impianti Elettrici		
Verifiche biennali/quinquennali	76	66
Sopralluoghi		
Sopralluoghi in ambienti di lavoro	1720	1757
Provvedimenti amministrativi		
Registri infortuni	410	(*)
Provvedimenti astensione anticipata dal lavoro donne gravidanza	445	410

(*) Dal 23 dicembre 2015 non vige più l'obbligo di tenuta del registro infortuni

Sono stati inoltre definiti, alcuni a livello nazionale, altri in accordo con il Comitato Regionale di Coordinamento sulla Sicurezza del Lavoro, indicatori di attività, che sono stati riassunti nella tabella seguente, e che mostrano il raggiungimento di tutti gli obiettivi stabiliti:

INDICATORI 2016	SOGLIA OBIETTIVO REGIONALE	SOGLIA OBIETTIVO AZIENDALE	VALORE
Numero di aziende INAIL			11023
Numero di aziende da ispezionare	5% (LEA)	Non definito	551
Numero di aziende ispezionate...	552	Non definito	851
di cui:			
Per verifiche tecniche (escluse le verifiche ai privati)			452
Per vigilanza			399
N. cantieri ispezionati	120	120	177
N. aziende agricole controllate	10	10	36
N. di controlli REACH effettuati	1		1
N. sopralluoghi effettuati	Non previsto		1720
Verbali emessi (prescrizione, amministrativi, sequestri, disposizioni, ecc.)	Non previsto		106
Importo per sanzioni ex D.Lgs 758/94	Non previsto		175634
Importo per sanzioni amministrative	Non previsto		4274
Piani di lavoro/notifiche bonifica amianto valutati	Non previsto		112
Pareri per edilizia civile forniti	Non previsto		161
Indagini per infortuni	Non previsto		78
Indagini per infortuni secondo prot. Procura Generale	Non previsto		283
Indagini per malattie professionali			12

INDICATORI 2016	SOGLIA OBIETTIVO REGIONALE	SOGLIA OBIETTIVO AZIENDALE	VALORE
Sviluppo di progetti di prevenzione (microcomunità e panifici)	2		2

La S.C. SPRESAL ha continuato nel 2016 a svolgere, in accordo con la S.C. SIAN, una attività di informazione/orientamento per privati, professionisti, e società mediante lo Sportello della Prevenzione, attivo presso la sede di Quart.

IL MONDO ANIMALE E LA SICUREZZA ALIMENTARE – IL PRIC (Piano regionale integrato dei controlli)

S.C. SANITÀ ANIMALE

L'ALLEVAMENTO BOVINO IN VALLE D'AOSTA

La zootecnia rappresenta il comparto di maggior rilievo dell'agricoltura in Valle d'Aosta e, all'interno del comparto. Nel 2016 risultano attivi 1024 allevamenti bovini ed 491 ovi-caprini. Si conferma il primato dell'allevamento bovino nel quale si evidenzia però un calo delle aziende e dei capi rispetto al 2000: nei due censimenti successivi dell'agricoltura avvenuti nel 2000 e 2010 si passa dalle 1.586 aziende con allevamenti bovini alle 1.176 (riduzione del 25%) e dai 38.888 capi ai 32.953; si tratta pressoché esclusivamente di capi di razze autoctone (Valdostana Pezzata Rossa, Valdostana Pezzata Nera e Castana). Meno rilevanti i numeri dei settori ovino e caprino, anche se è importante osservare come questi allevamenti minori registrino, in controtendenza, una sostanziale tenuta e, anzi, una leggera crescita dal 2000, sia come numero di aziende che come capi.

Patrimonio zootecnico in Valle d'Aosta 2016

BOVINI	OVINI	CAPRINI	EQUINI
32.233	2.472	4.987	947

Vigilanza ed ispezioni

Il Piano Regionale Integrato dei Controlli effettuati dalla SC Sanità Animale ha previsto nel corso del 2016 i seguenti interventi:

TIPOLOGIA	N° ALLEVAMENTI	N° CAPI
TUBERCOLOSI BOVINA	1024	32233
TUBERCOLOSI CAPRINA	111	1651
BRUCELLOSI BOVINA	316	6163
BRUCELLOSI OVI-CAPRINA	106	1420
LEUCOSI BOVINA	302	5914
IBR	974	22422
INFLUENZA AVIARIA	6	60
BLUE TONGUE PRELIEVI	114	681
ANEMIA INFETTIVA	51	161
PARATUBERCOLOSI	2	24
BVD	19	31
RICERCA E.COLI 0157 VTEC	5	5 (POOL)

Sono inoltre stati effettuati i seguenti controlli:

TIPOLOGIA	N° CONTROLLI
CONTROLLO VETTORI	100
CONTROLLO VETTORI	128
CONTROLLI ANAGRAFICI OVICAPRINI	106(corrispondono a quelli del monitoraggio BRC)
CONTROLLI ANAGRAFICI ANIMALI DA COMPAGNIA	18 aziende Zootecniche per 41 cani

In relazione ai Controlli minimi dell'anagrafe del bestiame, secondo quanto riportato sul portale del Ministero i dati riportati in BDN risultano essere i seguenti:

	TOTALE AZIENDE	%
BOVINI	64	6.33
OVI-CAPRINI	31	11.5
SUINI	3	4.47
EQUIDI	56	11.68

Sulla base della tabella precedente si deve precisare che per quanto riguarda i controlli sui bovini e sugli ovi-caprini sono stati eseguiti, dal personale dell'Assessorato alla Sanità, come concordato, con la presa in esame di tutte le anomalie generate dalle operazioni di bonifica sanitaria su tutti gli allevamenti bovini e ovi-caprini della campagna 2015 (100% delle aziende). Per quanto riguarda i suini e gli equidi i controlli sono stati eseguiti dalla SC Sanità Animale seguendo la normativa in corso.

I Controlli sugli Alpeggi:

TIPOLOGIA	N° ALPEGGI
CONTROLLI ALPEGGI	13

Nell'ambito di tali controlli non sono risultate N.C. (Non conformità) imputabili agli OSA.

Per quanto riguarda le **Ispezioni sui trasporti di animali vivi**, le N.C. rilevate sono state gestite dalla SC IAPZ, mentre sotto sono riportati i numeri di controlli

TIPOLOGIA	N° CONTROLLI	NOTE
CONTROLLI TRASPORTI PRESSO MANIFESTAZIONI ZOOTECHNICHE	6	Tali controlli sono stati eseguiti con la S.C. Igiene Allevamenti e Produzione Zootecniche
CONTROLLI TRASPORTI > 8 ORE	11	Questi controlli sono stati eseguiti con la S.C. Igiene Allevamenti e Produzione Zootecniche e l'UVAC

Gli **Audit** su allevamenti da latte eseguiti con la SC Igiene Allevamenti e Produzioni Zootecniche sono stati svolti su 1 allevamento.

La metodologia dell'audit, prevista dal Reg. CE 882/2004 è stata sempre affrontata eseguendo tali controlli assieme al personale della SC di Igiene degli Allevamenti e delle Produzioni Zootecniche (IAPZ), seguendo la procedura dipartimentale sull'audit e avvalendoci di una nostra specifica check-list. Non vi sono state risultanze di NC maggiori inerenti alla nostra attività, ma solo osservazioni per quanto riguarda il settore identificazione e biosicurezza.

In relazione alle Ispezioni congiunte negli alpeggi, non si sono avute richieste da parte della SC IAPZ in tale settore.

Per quanto riguarda le Non Conformità (N.C.) rilevate si evidenzia che nell'anno 2016 sono state tracciate n° 14 NC seguite da altrettante sanzioni amministrative come da dettaglio sotto.

- 12 nell'ambito del PRIC 2016 così divise
 - ✓ 1 equino introdotto senza mod. 4 e privo di passaporto;
 - ✓ 7 bovini non opportunamente scaricati dalla BDR
 - ✓ 1 bovino introdotto senza regolari documenti
 - ✓ 2 ovi-caprini introdotti senza regolari documenti
 - ✓ 1 ovi-caprino con spostamento eseguito senza Mod. 4
- 2 Extra PRIC così suddivise:
 - ✓ 2 cani non regolarmente iscritti all'anagrafe e non microchippati

S.C. IGIENE ALLEVAMENTI E PRODUZIONI ZOOTECHNICHE (S.C. IAPZ)

La S.C. IAPZ ha competenze dettate da normative di settore in farmacosorveglianza, benessere animale, alimentazione animale, anagrafe, sicurezza alimentare. Svolge il Controllo Ufficiale (CU) secondo il PRIC,

emanazione del MANCP, e funge da organo tecnico di consulto di molti enti (Corpo Forestale, Assessorato Agricoltura, NAS etc.) su:

- 806 allevamenti registrati ai sensi del Reg. CE 852/2004 per la produzione di latte e carne;
- -550 allevamenti registrati ai sensi del Reg. CE 852/2004 per la produzione di solo carne (allevamento);
- -190 allevamenti censiti per l'allevamento per uso familiare;
- -517 apicoltori;
- -12 ambulatori veterinari;
- 627 trasportatori di animali vivi;
- negozi, toelettature animali, maneggi, allevamenti ittici;

Nel 2016 la S.C. IAPZ ha svolto le seguenti **attività previste dal PRIC 2016** (PD 1396/2016, con aggiornamenti lett. Prot. 81715 del 26/09/2016):

Piano regionale residui

TIPOLOGIA	N° campionamenti eseguiti	Note
Piano Nazionale Residui	2	
Piano extra PNR	30	Maggiore del numero atteso in quanto alcuni campionamenti sono stati eseguiti ai sensi della DGR 3562/2008

Piano regionale alimentazione animale

TIPOLOGIA	Prestazioni eseguite	Note
Campionamenti PNAA/ EXTRAPNAA	138	Sono stati eseguite 39 ricerche in meno rispetto all'atteso: questo risultato è dovuto in parte alle difficoltà operative del nostro staff, in quanto permangono da parte del Ministero richieste di campionamenti non pertinenti alla realtà locale, in parte alla carenza di organico più volte riportata
Ispezione mangimifici	1	Non vi sono state non conformità
Ispezioni aziende foraggicoltrici	41	Non vi sono state non conformità
Controllo etichettatura	57	Non vi sono state non conformità

Nel 2016 vi sono state le seguenti non conformità:-1 Aflatossina B1 in mangime complementare per ovicapri da latte; - 1 Aflatossina B1 in mangime complementare per bovini da latte; -1 OGM in mangime complementare convenzionale destinato ad avicoli. Non sono stati ancora esitati 4 campionamenti per la ricerca di radionuclidi.

Piano regionale benessere animale negli allevamenti

TIPOLOGIA	Prestazioni eseguite	Note
Ispezioni in allevamento	67 per la presenza di animali adulti e vitelli	Le non conformità rilevate sono di grado minore, è stata sempre verificata l'ottemperanza alle prescrizioni. Tutte le ispezioni sono state programmate, svolte ed inserite nell'applicativo controlli di VETINFO, come da indicazioni operative ministeriali; in caso di non conformità si è provveduto ad inserire il verbale in formato pdf nello stesso.

Sono stati state eseguite in totale 67 ispezioni attinenti il benessere nelle aziende (32 check list bovini, 32 per vitelli, 1 galline ovaiole, 1 equidi, 1 caprini), in molte aziende il controllo è stata svolto sia per quanto riguarda l'allevamento bovini sia dei vitelli.

Piano straordinario di controllo isoniazide nel latte di massa e cortisonici nelle urine

TIPOLOGIA	Prestazioni eseguite	Note
Campionamenti in allevamento	10	Le analisi hanno dato esito negativo.

Monitoraggio dei livelli di contaminazione da PCB e Diossine e metalli pesanti

Partecipazione alle riunioni della conferenza dei Servizi " Bonifica di siti contaminati" per la valutazione dell'uso agricolo dei terreni ex Ilssa Viola di Pont St Martin tenutasi presso l'Assessorato territorio e Ambiente e

monitoraggio per ricerca metalli pesanti consistente in attività di campionamento di terreno e foraggio per la rilevazione dei livelli di contaminazione dei metalli pesanti nelle aree ex ILSA VIOLA, Pont St Martin; svolto in seguito al protocollo operativo tra AUSL-Assessorato Sanità-ARPA; sono stati eseguiti 2 campionamenti di foraggio, in attesa di esito da parte di ARPA.

Piano farmacosorveglianza sul corretto impiego dei farmaci

TIPOLOGIA	Prestazioni eseguite	Note
Farmaco sorveglianza in allevamento	133	Non sono state rilevate violazioni alle norme
Apicoltori	49	Non sono state rilevate non conformità
Farmacie	2	Attività congiunta con la S.C. Farmacia
Controllo mod. 4	23	Attività congiunta con la S.C. IAOA

Audit presso OSA

TIPOLOGIA	Prestazioni eseguite	Note
Audit presso aziende di piano	10	
Audit presso aziende di alpeggio	12	Eseguite congiuntamente con la S.C. IAOA
Audit presso aziende di piano	1	Eseguite congiuntamente con la S.C. SA

Piano mastite

A seguito di carenze di personale non sono stati più effettuati i campionamenti con i criteri previsti dal PRIC (ripetuti sforamenti dei valori di legge nella stessa lattazione o sforamenti congiunti di carica e cellule, secondo mese di osservazione; allevamenti in blocco di conferimento), ma esclusivamente in un allevamento che vende direttamente latte crudo e nel quale era stata riscontrata dalla S.C. IAOA una positività allo S. Aureus. Eseguiti 19 campionamenti di latte.

Controlli presso gli OSA che vendono direttamente latte crudo

Eseguiti conformemente all'anagrafe posseduta, non si sono riscontrate non conformità.

Piano di controllo per i trasporti animali

TIPOLOGIA	N° CONTROLLI	NOTE
CONTROLLI TRASPORTI PRESSO MANIFESTAZIONI ZOOTECNICHE	6	Tali controlli sono stati eseguiti con la S.C. Sanità Animale
CONTROLLI TRASPORTI > 8 ORE	6	Questi controlli sono stati eseguiti con la S.C. Sanità animale e l'UVAC
CONTROLLI TRASPORTO BENESSERE ANIMALE AL MACELLO	4	Tali controlli sono stati eseguiti con la S.C. Igiene degli Alimenti di OA

E' stato dato seguito a quanto previsto svolgendo n° 6 ispezioni congiunte con la SC di Sanità animale in occasione di concentramenti di animali (fiere e rassegne) nel corso delle quali non sono state riscontrate inadeguatezze/non conformità,

Nel corso di controlli congiunti con colleghi dell'UVAC, Sanità animale e Polizia Stradale sono stati controllati 6 trasporti per lunghi viaggi con il riscontro di 1 non conformità, in conseguenza della quale è stata erogata 1 sanzione da parte dell'UVAC.

Le ispezioni presso i macelli, congiunti con la S.C. IAOA hanno evidenziato una non conformità alla norma sanzionata ai sensi del DLGS 151/2007.

Piano prevenzione aflatoxine

Nel 2016 vi sono state diverse segnalazioni di positività alle aflatoxine M1 in latte crudo bovino. Le ricerche sul latte, successive alla negatività in autocontrollo, hanno confermato la negatività.

La conformità ai Reg. CE 178/2002, 852/2004 e 183/2005 è stata verificata nell'ambito degli audit, ispezioni ad hoc ed ispezioni per la produzione di latte crudo, Vd tabella; in tutte le aziende è stata verificata la rintracciabilità dei mangimi, il corretto stoccaggio e le misure di controllo dei parassiti o contaminanti, le eventuali prescrizioni sono state ottemperate.

SETTORE	N° STRUTTURE		
	Di competenza	Ispezionate	Non conformi
Impianti di lavorazione e Depositi alimenti per animali	12 (rivendite)	2	0
Mangimifici	1	1	0
Aziende produzione di latte vaccino	806	51	0
Aziende produzione di latte ovi-caprino	16	3	0

Riproduzione animale

Sono state ispezionate 10 monte pubbliche e 2 volte il Centro di raccolta e deposito di materiale seminale dell'A.N.A.Bo.Ra.Va, come da richieste ministeriali ai sensi della L 30/1991.

Controlli condizionalità

TIPOLOGIA	N° CONTROLLI	NOTE
Controllo su benessere animale	67	Utilizzate check list ministeriali , inserite sull'applicativo Vetinfo
Controllo su Sicurezza alimentare	23	Utilizzate check list ministeriali, inserite sull'applicativo Vetinfo

ATTIVITA' EXTRA PRIC

Comprende LEA MINISTERIALI ed attività prevista da normativa di settore.

Attività di competenza della SC Igiene allevamenti

Attività	Numero interventi
Controllo igienico sanitario legato alla presenza di animali sinantropici con sopralluogo	16 interventi su richiesta di Enti pubblici o privati
Educazione sanitaria di competenza nelle scuole	6 interventi nell'ambito del progetto di un corretto rapporto uomo animale d'affezione
Aggiornamento, vidimazione registri dei farmaci ai sensi del DLGS 158/2006	290
Pareri per idoneità strutture	25
Pareri progetti ai fini della concessione edilizia	21
Parere per rilascio autorizzazioni assembramento animali	95
Comunicazioni di reato all'autorità giudiziaria	0
Nulla osta OSA	60
Sopralluogo ai fini della registrazione ai sensi del Reg Ce 852/2004	34
Nulla osta ai sensi del Reg Ce 1069/2011	2
Autorizzazioni al trasporto ai sensi del Reg. CE 1/2005	9
Registrazione autocertificazione trasporti ai sensi della DGR 3116/2010	40
Certificazioni TRACES per esportazione	3
Monitoraggio valori analitici latte crudo	261
Anagrafe Apistica: accoglimento domande/censimento annuale/inserimento dati BDN	1218 (517 utenti)
Parere ai fini del rilascio dell'autorizzazione sanitaria comunale	11
Controllo Ufficiale benessere animali d'affezione/ circhi/CITES	31
Sanzioni emesse	11

Partecipazioni a tavoli di lavoro con Assessorato Sanità e Politiche sociali, Agricoltura e Risorse Naturali, Dipartimento di Prevenzione

Nell'ambito dell'attività istituzionale vi è stata la partecipazione a diversi tavoli di lavoro regionali ed interregionali per la discussione di:

- procedura regionale avvelenamenti;
- gestione reflui zootecnici;
- revisione del Manuale degli Standards costruttivi, allegato alla DGR 1544/2006
- linee guida LR 16/2016,
- PRP: programma 4, Sicurezza alimentare, sanità pubblica e veterinaria; programma 6, ambiente e salute;
- linee guida di buone pratiche di igiene e di lavorazione in alpeggio;
- aggiornamento della LR 17/2010 animali d'affezione;
- ricetta elettronica;
- cooperazioni applicative tra banche dati regionali e nazionali;
- conferenza dei Servizi " Bonifica di siti contaminati"
- Progetto Moria api presentato dalla Cooperativa Miel du Val d'Aoste.

A questi tavoli di lavoro ha partecipato il Direttore f.f. della S.C. e/o veterinari della S.C. aventi le competenze richieste dalla tematica ed hanno portato alla stesura di procedure o Delibere regionali e al Manuale redatto dall'IZS delle Venezie intitolato " Linee guida di buone pratiche di igiene e di lavorazione in alpeggio".

S.C. SIAN

Di seguito una sintesi delle attività svolte nell'anno 2016, così come previsto nel Piano Regionale Integrato dei Controlli (PRIC).

CONTROLLI SU L'UTILIZZO DI PRODOTTI FITOSANITARI

Il controllo del SIAN è finalizzato, in particolare, alle seguenti verifiche:

- presenza in azienda del registro dei trattamenti e sua regolare compilazione;
- rispetto delle indicazioni riportate in etichetta (uso per tipo di coltura, tempi di carenza etc.);
- controllo a campione dei prodotti fitosanitari in giacenza (prodotti revocati o non autorizzati);
- controllo deposito derrate alimentari;
- controllo sul rispetto delle distanze tra aree di trattamento e punti di captazione di acqua destinata ad uso potabile.

Come previsto nel piano attività SIAN per l'anno 2016, sono stati effettuati **n. 09** ispezioni presso aziende agricole per il controllo sul loro utilizzo su 15 programmate. L'attività svolta non ha manifestato particolari criticità, tuttavia si sono riscontrate un numero esiguo di non conformità lievi.

Inoltre sono stati eseguiti i seguenti campioni:

	n. campioni previsti	n. campioni eseguiti	Non conf.
Terreno	5	3	No
Frutto	5	3	No
Parte arborea	5	3	No

CONTROLLO ATTIVITA' CHE TRATTANO PRODOTTI DI ORIGINE VEGETALE

Di seguito viene rappresentata l'attività svolta.

Attività	Descrizione
Ispezioni	A seguito di quanto indicato nel Piano Regionale di programmazione e coordinamento degli interventi in materia di controllo ufficiale degli alimenti, sono stati effettuati in totale n° 531 ispezioni presso imprese alimentari a fronte delle 391 programmate. Le ispezioni hanno riguardato in prevalenza le attività di ristorazione pubblica e collettiva a seguire, il settore della distribuzione e la produzione primaria.
Audit	Nel corso del 2016 sono stati condotti n° 06 audit . Come indicato nel Piano Regionale di Programmazione è stato eseguito uno congiuntamente tra il Servizio di igiene degli alimenti e della nutrizione (SIAN) e il Servizio igiene degli alimenti di origine animale (SIAOA) .
Prescrizioni e Sanzioni	Nel corso dell'attività ispettiva sulle imprese alimentari sono state riscontrate delle non conformità da determinare provvedimenti amministrativi inibitori o restrittivi. Nel periodo considerato sono stati impartiti ai responsabili delle imprese alimentari n. 116 provvedimenti di prescrizioni di carattere generale 03 sospensioni temporanee per infrazioni attinenti l'igiene generale e 148 sanzioni amministrative per violazioni alle normative speciali.
C.U. in materia di riscossione	Nel 2016 sono stati effettuati n° 18 controlli di verifica su 99.

Attività	Descrizione
tariffe di cui al D.LGS. 194/08	
Allerta	Sono pervenute n. 34 comunicazioni di attivazione di allerta da parte del nodo Nazionale/Regionale. Nell'ambito della gestione di tali stati di allerta sono stati effettuati n. 101 accessi ispettivi e fornite n.52 relazioni di risposta al nodo regionale a seguito di indagini eseguite sul territorio.
Malattie veicolate da alimenti e segnalazioni/esposti	Nel corso dell'anno 2016 sono stati effettuati i seguenti interventi a seguito di denuncia di MTA: 30 notifiche di MTA di cui: - n 01 focolaio di tossinfezione alimentare (clinico) - n° 02 focolaio di tossinfezione alimentare; - n° 07 casi in cui è stato isolato campylobacter, - n° 17 casi in cui è stato isolato salmonella non tifoide; - n° 01 casi di gastroenterite; - n° 01 casi di giardiasi; - n° casi di listeriosi; - n° 01 casi di enterococco fecalis; - n° 01 casi di shigellosi; - n° 01 casi di epatite A interventi a seguito di segnalazioni/esposti per presunte MTA.
Certificazioni	Sono state rilasciate, su richiesta degli OSA, n. 03 certificazioni di commerciabilità per esportazione; n. 03 certificazione di non commerciabilità con assistenza alla distruzione
Campionamenti	Nell'ambito dell'attività di campionamento, sono stati effettuati n. 353 prelievi.
Controllo microbiologico dei criteri di igiene alimentare	Su 49 programmati, sono stati eseguiti 44 , di cui 9 non conformi.
Controllo microbiologico dei criteri di sicurezza alimentare	Su 51 programmati, sono stati eseguiti 53 , in cui sono state rilevate 05 non conformità.
Micotossine	Nel 2016 i prelievi effettuati sulle matrici alimentari sono stati in totale n. 13 su n° 13 programmati. Non sono state riscontrate non conformità
Ricerca O.G.M.	E' stato rispettato il programma regionale di controllo ufficiale sulla presenza di organismi geneticamente modificati negli alimenti in applicazione a quanto previsto dal "Piano Nazionale di controllo ufficiale sulla presenza di organismi geneticamente modificati". Eseguiti 07 campioni su 11 nessuna non conformità rilevata.
Piano regionale di vigilanza sugli integratori alimentari	L'attività di controllo è stata svolta presso quattro strutture di vendita e ha riguardato 06 prodotti. Non sono state rilevate non conformità
Alimenti e i loro ingredienti trattati con radiazioni ionizzanti (Dlgs 30 gennaio 2001, n. 94)	Nel corso dell'anno sono stati eseguiti 03 controlli su i 03 previsti per verificare il rispetto delle norme in materia di etichettatura in relazione ai trattamenti effettuati mediante irraggiamento; ed 02 campione su frutta a guscio e funghi essiccati. In entrambi i controlli sono state rilevate non conformità.
Ricerca radionuclidi in alimenti	Per il monitoraggio dei radionuclidi in alimenti sono stati effettuati 14 campioni sui 14 previsti. Non sono state rilevate non conformità.
Controlli nutrizionali nella ristorazione collettiva Progetto Mense Scolastiche - Apporto Calorico pasti completi	Campioni eseguiti 34 su i 34 programmati. Nel corso dei controlli batteriologici sui pasti completi sono emerse n. 03 non conformità ai criteri adottati come guida. Nei casi in questione si è approfondito il contenuto del piano HACCP e si sono impartite idonee prescrizioni. Inoltre sono state date 9 pareri non favorevoli sulla valutazione della composizione del pasto. In questi casi oltre a prevedere una rivalutazione del menù, le cuoche sono invitate a un corso di aggiornamento.
Alimentazione particolare	campioni previsti 13 - eseguiti 21 di cui 05 per la determinazione quantitativa del glutine , n.03 campioni su prodotti confezionati dichiarati "senza glutine", e n. 02 campioni su prodotti sfusi (preparati in attività ristorative) dichiarati "senza glutine", in cui non sono state riscontrate irregolarità. Inoltre sono stati eseguiti 04 campioni per la ricerca di allergenici specifico, su 4 previsti, non sono state rilevate non conformità, lo stesso non sono state rilevate non conformità per la verifica documentale di N.8 etichette, su 08 verificate.
Controlli nel vino	campioni previsti: 15 campioni eseguiti: 12 Sono state rilevate sei non conformità riguardanti indicazioni in etichette.
Controlli nell'olio IPA (Idrocarburi policiclici aromatici)	Nell'anno 2016 sono stati effettuati n. 05 campioni su i 07 programmati (piano Regionale dei campionamenti per gli IPA Sezione II tabella I-S parte I e II),
Controlli nell'olio di friggitrice	campioni previsti: 05 campioni eseguiti: 05 non sono state rilevate non conformità
Piano di monitoraggio carbammato di etile nelle acquaviti di frutta con nocciolo e	campioni previsti: 07 campioni eseguiti: 01 (Non eseguito per mancanza di matrici.) non sono state rilevate non conformità.

Attività	Descrizione
nelle acquaviti di residui di frutta con nocciolo	
Controlli nelle acque viti e distillati	campioni previsti: 7 campioni eseguiti: 7, un campione non conforme.
ACQUE DESTINATE AL CONSUMO UMANO E MINERALI	Prelievi per analisi chimiche e batteriologiche Sono stati prelevati complessivamente 1162 su 1122 da programma campioni di acqua destinate al consumo umano in linea con i prelievi degli anni precedenti. Acque di balneazione: previste n. 80, effettuate 31. Acque confezionate Nella Regione si trova uno stabilimento che produce acque minerali naturali che è oggetto di periodico controllo da parte del SIAN, in cui sono stati effettuati n. 36 campioni. Inoltre nel corso dell'anno sono state eseguite 27 campioni su i 10 previsti su acque microfiltrate e 10 campioni presso le GDO
Piano di monitoraggio sui livelli di acrilamide negli alimenti	Per l'anno 2016 non sono stati programmati ed effettuati n. 5 campioni previsti per carenza di personale.
Additivi alimentari	Campioni previsti 10, effettuati 7. è stata rilevata una non conformità.
Materiali e oggetti destinati a venire a contatto con alimenti MOCA	Campionamenti effettuati 3 su 7 Controllo documentale, effettuati 08 su 11.
Ispettorato micologico	La cernita sulla commestibilità dei funghi rivolte ai privati cittadini sono risultate in totale n. 60 . Le certificazione di funghi destinati al commercio sono risultate n. 40 per un totale di 215 colli. Interventi richiesti dal Pronto soccorso n. 03
Gestione procedimenti (S.U.A.P.) e registrazione imprese alimentari (SCIA)	Per quanto riguarda l'attività correlata ai procedimenti avviati dallo sportello unico delle attività produttive (S.U.A.P) sono state effettuate n. 1981 istruttorie, di cui n. 1141 notifiche, n. 138 aggiornamenti e n. 666 temporanee.
Ricerca residui antiparassitari su prodotti di origine vegetale.	Programmati 36 effettuati 39. non sono state rilevate non conformità.

S.C. IAOA

Di seguito sono riportati gli indicatori dei processi con le prestazioni del 2016 e con gli obiettivi previsti per l'anno 2017 in relazione ai risultati degli esercizi 2014 e 2015.

ESECUZIONE DELLE ATTIVITÀ DI CONTROLLO UFFICIALE

Indicatori	Risultato 2014	Risultato 2015	Obiettivo 2016	Risultato 2016	Obiettivo 2017
Az. visitate/ totale aziende	621/821 75,6%	671/823 81,5%	Vedi PRIC	714/835 85,50%	Vedi PriC
Numero non conformità compilazione relazioni /5% relazioni di cu (media totale/10 criteri)	NC/5% di 1429 7/72 9.72%	NC/5% di 1460 4/73 5.1 %	Non valutato nel 2016 (preferenza a proficiency test)	Non valutato nel 2016 (preferenza a proficiency test)	Non valutato nel 2017 (preferenza a proficiency test)
Numero di rapporti di audit correttamente compilati/totale rapporti di audit	2/15 86.7%	14/14 100%	>87.5%	74/74 100%	>87.5%
Numero di ricorsi-reclami fondati sulla emissione di NC/totale cu	0	0	<5%	0	<5%

PROGRAMMAZIONE DELLE ATTIVITÀ DI CONTROLLO UFFICIALE

Indicatori	Risultato 2014	Risultato 2015	Obiettivo 2016	Risultato 2016	Obiettivo 2017
------------	----------------	----------------	----------------	----------------	----------------

N° controlli eseguiti/totale pianificati PRIC	Verifiche 135/50 270% Ispezioni 817/809 101% Totale 952/859 111%	Verifiche 52/57 91% Ispezioni 828/897 92% Totale 880/954 92%	>90% <100%	Verifiche 153/73 209% Ispezioni 756/922 81% Totale 909/995 91%	>90% <100%
N° campionamenti eseguiti/totale pianificati	288/289 99,6%	84/82 102%	>95%	77/80 96,25%	>95%
N° audit eseguiti/totale pianificato	123/125 98,4	124/115 108%	>87,5%	75/70 107%	>87,5%

* il risultato non è paragonabile con gli anni precedenti in ragione della diversa programmazione e ripartizione dei controlli fra verifiche, ispezioni ed audit.

PRIC

Indicatori	Risultato 2014	Risultato 2015	Obiettivo 2016	Risultato 2016	Obiettivo 2016*
Efficacia: audit effettuati/n° audit attesi	411/414 99%	404/400 101%	≥ 0,90	75/70 107%	≥ 0,90

15 OBIETTIVI DI ATTIVITÀ

I dati sopra elencati, seppure non completi per questione di sintesi permettono di osservare:

- A) per quanto riguarda l'attività certificativa si è registrato, nel corso degli anni, un decremento prestazionale legato a due fenomeni:
 - l'entrata in vigore di una legge regionale (la n° 13/2013) in materia di semplificazione amministrativa con la quale sono stati aboliti certificati obsoleti di natura igienistica, medico-legale e veterinaria;
 - molte prestazioni dell'Area veterinaria sono state svolte sotto forma di ispezioni congiunte fra più S.C. (e non come verifiche singole) o piuttosto sostituite da audit (procedura molto più efficace).
- B) Le attività di vigilanza e controllo (S.C. SPRESAL; S.C. Area Veterinaria; S.C. SIAN) sono state vincolate ad obblighi normativi nazionali e/o regionali ed hanno soddisfatto le soglie minime di richiesta istituzionale.
- C) Sono stati implementati sul territorio gli interventi di promozione/educazione alla salute e le attività formative relative agli ambienti di vita e di comunità al fine di promuovere corretti stili di vita. È stato offerto un nuovo ambulatorio di counselling nutrizionale (a partire da settembre 2014) che nel 2015 ha fornito complessivamente **251** prestazioni (primo accesso + controlli).

Tutte queste prestazioni sono state garantite mentre era in corso una contrazione del personale disponibile (soprattutto tecnico ed amministrativo) legato a problematiche contingenti e ad una complessiva riorganizzazione dell'Area della Prevenzione.

Le attività relative agli obiettivi di budget (di seguito indicati) e di PAL assegnati nel 2016 sono state svolte rispettando tempi, azioni ed indicatori stabiliti.

Gli obiettivi aziendali assegnati sono sotto riportati.

Obiettivo	Indicatore
Rendere autonome le singole segreterie nella predisposizione degli atti deliberativi e della fatturazione elettronica di competenza della	Redazione del 80% delle proposte deliberative e pagamento del 100% delle fatture elettroniche di competenza della propria S.C.

propria S.C.Redazione del 80% delle proposte deliberative e pagamento del 100% delle fatture elettroniche di competenza della propria S.C.	
Realizzare l'attuazione del Piano Regionale della Prevenzione 2016-2018	Realizzare un report che contenga azioni, indicatori e cronoprogramma per ognuno dei 6 Programmi del PRP entro il 30/06/2016 Attuare tutte le azioni previste dal cronoprogramma per l'anno 2016 entro il 31/12/2016
Mantenere i requisiti necessari per ottenere la dichiarazione di territorio UI da TB e mantenere la qualifica di UI da Brc bovina-caprina e LEB	Effettuare il 100% dei controlli previsti su aziende e animali sottoposti ai piani di bonifica sanitaria

16 La gestione economico-finanziaria dell'Azienda

1.1 Sintesi del bilancio sul grado di raggiungimento degli obiettivi economico-finanziari

Il conto economico dell'Azienda USL Valle d'Aosta, redatto secondo lo schema di cui al D.M. 20.03.2013 del Ministero della Salute, è predisposto in forma scalare e fornisce i seguenti risultati parziali:

- differenza tra il valore ed i costi della produzione;
- risultato prima delle imposte

La differenza tra valore e costi della produzione, che rappresenta il cosiddetto "reddito operativo" della gestione sanitaria dell'azienda, si ottiene confrontando i seguenti elementi:

- valore della produzione
- costi della produzione

Il valore della produzione misura ciò che l'azienda sanitaria ha prodotto nell'esercizio, sia in termini di servizi sia come "produzioni in economia".

I servizi sanitari prodotti sono misurati dalle voci:

- contributi in conto esercizio;
- rettifica contributi conto esercizio per destinazione ad investimenti;
- utilizzo fondi per quote inutilizzate contributi vincolati di esercizi precedenti;
- ricavi per prestazioni sanitarie e socio-sanitarie a rilevanza sanitaria;
- concorsi, recuperi, rimborsi;
- compartecipazione alla spesa per prestazioni sanitarie (ticket);
- quota contributi in conto capitale imputata nell'esercizio
- incrementi delle immobilizzazioni per lavori interni;
- altri ricavi e proventi.

Le produzioni in economia, invece, sono valorizzate nella voce "costi capitalizzati"

I costi della produzione sono divisi nelle seguenti voci:

- Acquisti di beni;
- Acquisti di servizi sanitari;
- Acquisti di servizi non sanitari;
- Manutenzione e riparazione;
- Godimento di beni di terzi;
- Costi del personale;
- Oneri diversi di gestione;
- Ammortamenti;
- Svalutazione delle immobilizzazioni e dei crediti;
- Variazione delle rimanenze;
- Accantonamenti.

Le rimanenze, distinte per natura dei beni sanitari e non, sono individuate come "variazione" tra:

rimanenze finali - rimanenze iniziali

Il risultato prima delle imposte è determinato come somma algebrica dei seguenti elementi:

- differenza tra valore e costi della produzione

- risultato della gestione finanziaria
- rettifiche di valore di attività finanziarie
- risultato della gestione straordinaria

Il risultato della gestione finanziaria è originato dal confronto tra i proventi che derivano dall'impiego di capitale e gli oneri finanziari.

Le rettifiche di valore di attività finanziarie derivano dalla rivalutazione o dalla svalutazione di partecipazioni, immobilizzazioni finanziarie che non costituiscono partecipazioni e titoli iscritti nell'attivo circolante che non costituiscono partecipazioni.

Il risultato lordo della gestione straordinaria è costituito da quei componenti di reddito che hanno la caratteristica sia dell'eccezionalità o anormalità dell'evento, sia dall'estraneità della fonte dell'onere all'attività ordinaria.

Sono eccezionali: le minusvalenze, le plusvalenze, le sopravvenienze e le insussistenze.

Sono estranei all'attività ordinaria della sanità: gli accantonamenti non tipici, i concorsi, recuperi, rimborsi per attività non tipiche.

Detto quanto sopra, il risultato di esercizio apprezzabile dall'analisi del bilancio chiuso al 31.12.2016, evidenzia le seguenti risultanze contabili (in migliaia di euro):

- "reddito operativo" della gestione sanitaria dell'azienda euro 8.667
- risultato della gestione finanziaria **euro 2**
- rettifiche di valore di attività finanziarie **euro 0**
- risultato della gestione straordinaria **euro 130**
- risultato prima delle imposte euro 8.797
- utile di esercizio euro 387

Gli allegati di natura contabile facenti parte integrante e sostanziale del bilancio di esercizio 2016 predisposto dall'Azienda USL sono i seguenti:

- Allegato n. 1 – Stato Patrimoniale e Conto Economico di cui al Decreto Ministero della Salute 20/03/2013;
- Allegato n. 2 – Nota integrativa di cui al Decreto Ministero della Salute 20/03/2013 (contenente, quali sub-allegati, i modelli CE consuntivo esercizi 2016 e 2015 di cui al Decreto del Ministero della Salute 15/06/2012 e i modelli SP consuntivo esercizi 2016 e 2015 di cui al Decreto di cui al del Ministero della Salute 15/06/2012);
- Allegato n. 3 – Rendiconto Finanziario di cui all'art. 26 del D.Lgs.vo n. 118 in data 23/06/2011;
- Allegato n. 4 – Dichiarazione ex art. 41, comma 1 (attestazione dei tempi di pagamento (del Decreto Legge n. 66 del 24 aprile 2014 (misure urgenti per la competitività e la giustizia sociale) convertito con Legge 89/2014
- Allegato n. 5 - Modello di rilevazione dei costi sul piano dei conti aziendale
- Allegato n. 6 – Obiettivo di contenimento della spesa di personale (DGR 136/2016 – rettificato parzialmente dalla DGR 1713/2016)
- Allegato n. 7 – Prospetti dei dati SIOPE e delle disponibilità liquide di cui all'art. 77-quater del Decreto Legge 112/2008 convertito con Legge n. 133/2008
- Allegato n. 8 – Stampa tratta dal programma di contabilità (AREAS) del bilancio di esercizio 2016;

Gli allegati n. 1, 3, 4 e 7 rispondono ad esigenze di natura formale poste dalla vigente normativa regionale e statale in ordine alla predisposizione del conto economico, dello stato patrimoniale e dei flussi finanziari.

L'allegato 5 ha invece la funzione di rappresentare in modo dettagliato il profilo dei costi, proponendosi tuttavia finalità distinte. Non viene più inserito all'interno del bilancio l'ex allegato 4 delle versioni precedenti, che aveva la funzione di consentire di avere una rappresentazione del conto economico sezione costi al lordo di tutti i finanziamenti contabilizzati sull'esercizio. Scopo di tale allegato era quello di dettagliare i costi in relazione a ciascuna fonte di finanziamento imputata a bilancio di esercizio, sia che si tratti di finanziamento per i livelli essenziali di assistenza sia che si tratti di finanziamento con vincolo di destinazione. La motivazione dell'eliminazione del documento risiede nella fortissima riduzione dei finanziamenti con vincolo di destinazione

da parte della Regione. L'allegato n. 5 mostra, invece, una diversa ulteriore e necessaria rappresentazione del conto economico focalizzando l'attenzione su ciascun conto indipendentemente dalla fonte di finanziamento.

L'allegato n. 6 rappresenta, di fatto, la rendicontazione dei risultati raggiunti in relazione all'obiettivo prioritario sul contenimento della spesa di personale di cui all'art. 46 comma 5 della L.R. n. 30/2011.

L'esercizio 2016 è stato caratterizzato, oltre che dagli obiettivi posti dalla programmazione sanitaria regionale, anche dalla coesistenza di:

- a) obiettivi di azione assegnati dalle deliberazioni di Giunta Regionale n. 136 in data 5 febbraio 2016 recante "Approvazione di indicazioni all'Azienda Usl della Valle d'Aosta ai fini della definizione dell'accordo di programma e della successiva adozione del bilancio di previsione 2016 e per il triennio 2016-2018" e dalla deliberazione della Giunta Regionale n. 1368 del 14/10/2016, recante: "Approvazione dell'accordo di programma fra la Regione autonoma Valle d'Aosta e l'Azienda USL Valle d'Aosta, per l'anno 2016, ai sensi dell'art. 7 della L.R. 5/2000;
- b) obiettivi di azione assegnati dalle deliberazioni di Giunta Regionale n. 136 in data 5 febbraio 2016 recante "Approvazione di indicazioni all'Azienda Usl della Valle d'Aosta ai fini della definizione dell'accordo di programma e della successiva adozione del bilancio di previsione 2016 e per il triennio 2016-2018" e dalla deliberazione della Giunta Regionale n. 1368 del 14/10/2016, recante: "Approvazione dell'accordo di programma fra la Regione autonoma Valle d'Aosta e l'Azienda USL Valle d'Aosta, per l'anno 2016, ai sensi dell'art. 7 della L.R. 5/2000;
- c) obiettivi posti dalla normativa regionale ed in particolare dalla legge finanziaria per l'anno 2016

A fini di chiarezza espositiva e di completezza argomentativa, si riassumono, all'interno della presente relazione, le diverse tipologie di obiettivi indicati ai punti a) b) e c) che hanno caratterizzato le strategie dell'Azienda Usl della Valle d'Aosta per l'esercizio in chiusura, proponendosi lo scopo di conferire, alla presente relazione, laddove possibile, finalità di rendicontazione dei risultati conseguiti.

Obiettivi di azione ex deliberazione di Giunta Regionale n. 1368/2016

Agli stessi si accenna all'interno delle specifiche sezioni indicate all'interno della presente relazione, alle quali specificamente si rimanda.

Obiettivi economici ex deliberazione di Giunta Regionale n. 136/2016 ovvero "aree – attività soggette a limite massimo di spesa".

Sono stati quelli di seguito indicati.

ASSISTENZA OSPEDALIERA DA PRIVATO ACCREDITATO

Euro 7.000.000

Richiamato il comma 5, dell'articolo 15, della legge regionale 19/2015 e la deliberazione della Giunta Regionale n. 1780 in data 29/07/20144, nonché ravvisata la necessità di continuare il percorso di contenimento del saldo negativo della mobilità sanitaria, Il tetto massimo di spesa per la remunerazione delle case di cura private accreditate per le prestazioni di ricovero ospedaliero erogate a carico del SSN per l'anno 2016 è mantenuto invariato rispetto all'anno 2015 , ed è fissato in euro € 7.000.000 e ricompreso nell'ambito del finanziamento ordinario della spesa corrente per la garanzia dei LEA.

Ricompresi nel tetto di spesa, € 5.250.000 sono riservati all'attività a favore di pazienti a carico del SSR. Di questi, € 1.800.000 sono destinati all'attività ospedaliera per acuzie e € 3.450.000 alla riabilitazione ortopedica e neurologica.

L'Azienda USL provvede , nel rispetto delle disposizioni di cui alla DGR 69/2013 ,a stabilire i volumi di prestazioni necessarie da acquistare, con riferimento al fabbisogno regionale e nell'obiettivo di porre le condizioni per una ulteriore riduzione della mobilità passiva e un aumento della mobilità attiva.

L'azienda USL nel prossimo accordo contrattuale per l'attività di riabilitazione ortopedica dovrà mantenere una diminuzione percentuale della degenza media rispetto all'anno 2013 pari almeno al 15%. In caso di superamento della degenza media annuale prevista , l'Azienda USL non pagherà le giornate eccedenti.

All'attività a favore di pazienti non residenti, in regime di mobilità sanitaria, sono destinati i restanti € 1.750.000, da suddividersi tra attività per acuti e riabilitazione nei limiti delle condizioni contrattuali, nell'ambito delle quali l'Azienda USL dovrà concordare con la struttura privata accreditata un abbattimento tariffario sulle prestazioni erogate.

Inoltre, l'attività a favore di pazienti non residenti, in regime di mobilità sanitaria, sarà liquidata dall'Azienda USL su presentazione di fattura al netto di una percentuale del 35%, che sarà liquidata al momento della comunicazione della struttura regionale competente in materia di mobilità sanitaria „, concernente l'avvenuto riconoscimento delle prestazioni erogate, risultante dall'approvazione della deliberazione CIPE riguardante il riparto tra le regioni dell'FSN e contenente la compensazione della mobilità sanitaria interregionale anno 2016.

Rendicontazione economica dell'obiettivo: il costo complessivamente registrato in relazione al predetto obiettivo si è determinato in euro 7.000.000 (il conto economico, al codice del piano dei conti 3100420 "Ricovero ospedaliero in case di cura accreditate" fornisce evidenza del risultato economico conseguito dall'Azienda)

ASSISTENZA AMBULATORIALE DA PRIVATO ACCREDITATO

Euro 1.345.675

Il tetto massimo di spesa per il pagamento degli erogatori privati accreditati, per l'anno 2016, è fissato in euro 1.345.675 ed è ricompreso nell'ambito del finanziamento ordinario della spesa corrente per la garanzia dei LEA.

Rendicontazione economica dell'obiettivo: il costo complessivamente registrato in relazione al predetto obiettivo si è determinato in complessivi euro 945.581,65 (i conti del piano dei conti di contabilità generale 3100407 Assistenza diagnostica strumentale e 3100409 Assistenza riabilitativa forniscono evidenza del risultato conseguito. In modo particolare, il conto 3100407 evidenzia un costo complessivo di euro 280.347,36 ed il conto 3100409 evidenzia un costo complessivo di euro 665.234,29 per un totale di euro 945.581,65 che si pone al di sotto del valore posto dall'obiettivo così come definito dalla Regione).

ASSISTENZA RESIDENZIALE E SEMIRESIDENZIALE (AREA DIPENDENZE E SALUTE MENTALE)

Euro 6.935.475

Il tetto massimo di spesa per assistenza residenziale e semiresidenziale (area dipendenze e salute mentale), per l'anno 2016, è stato fissato in euro 6.935.475 ed è stato ricompreso nell'ambito del finanziamento ordinario della spesa corrente per la garanzia dei LEA.

Nel corso del 2016 l'Azienda USL ha proseguito con le attività già definite dalla Regione aventi la finalità di perseguire il contenimento ed il governo della spesa stessa sia a livello regionale che extraregionale.

Considerata inoltre, la centralità del progetto terapeutico riabilitativo individualizzato, al fine di riqualificare il sistema dell'assistenza residenziale e semiresidenziale, si è provveduto a:

- A) migliorare le condizioni dell'offerta compatibilmente con la necessità di riduzione della spesa anche attraverso forme organizzative e tecniche concrete trasversali ai servizi sanitari, sociali e alle iniziative di comunità;
- B) differenziare le risposte in modo più coerente con le indicazioni tecniche, l'appropriatezza e l'efficacia delle stesse.

Rendicontazione economica dell'obiettivo: il costo complessivamente registrato in relazione al predetto obiettivo si è determinato in complessivi euro 6.380.582 (i conti economici 310041201-310041203-310041301-310041303, 310041306, 310041308 ricompresi all'interno degli aggregati di spesa denominati assistenza semiresidenziale ed assistenza residenziale, forniscono evidenza dei risultati conseguiti).

ASSISTENZA RESIDENZIALE SOCIO-SANITARIA

Euro 2.280.475

Il tetto massimo di spesa per l'assistenza residenziale socio-sanitaria da privato accreditato, per l'anno 2016, è stato fissato in euro 2.280.475 ed è stato ricompreso nell'ambito del finanziamento ordinario della spesa corrente per la garanzia dei LEA.

Gli interventi riguardanti l'erogazione di servizi riconducibili all'ambito socio-sanitario sono stati modulati in riferimento ai criteri dell'appropriatezza.

L'Azienda USL in particolare ha operato nel senso di:

- A) consolidare l'integrazione socio-sanitaria a garanzia della tutela della salute e del benessere della persona nella sua globalità, assicurando una presa in carico organizzata e coordinata;
- B) attivare idonei strumenti organizzativo – gestionali per garantire le transizioni del paziente da una struttura ad un'altra o da un livello assistenziale ad un altro;
- C) sviluppare l'integrazione funzionale e gestionale delle strutture residenziali e semiresidenziali rimodulando le unità di offerta per adeguarle alle esigenze assistenziali;
- D) adottare procedure, protocolli e programmi per la presa in carico integrata di bisogni complessi necessitanti una risposta ad alta integrazione socio-sanitaria.

Rendicontazione economica dell'obiettivo: il costo complessivamente registrato in relazione al predetto obiettivo si è determinato in complessivi euro 1.855.916,58 (i conti economici 310041302 e 310041307 ricompresi all'interno degli aggregati di spesa denominati assistenza semiresidenziale ed assistenza residenziale, forniscono evidenza dei risultati conseguiti).

GESTIONE DELLE RISORSE UMANE

1) PRESTAZIONI AGGIUNTIVE RESE DAL PERSONALE NELL'INTERESSE DELL'AZIENDA

Euro 552.080 (tetto fissato dalla DGR 136/2016 in euro 500.000, rettificato con DGR 1713/2016 in euro 552.080)

Il tetto massimo di spesa per le prestazioni aggiuntive rese dal personale sanitario dipendente nell'interesse dell'Azienda USL per l'anno 2016 è stato fissato in euro 552.080 ed è stato ricompreso nell'ambito del finanziamento ordinario della spesa corrente per la garanzia dei LEA.

Le prestazioni aggiuntive sono disciplinate per il personale dirigenziale del SSR dall'art. 54 e 55 dei CC.CC.NN.LL. 8.6.2000 e dall'art. 14, comma 6, del CCNL 3.11.2005 e per il personale del comparto (infermieri e tecnici di radiologia medica) dall'art. 1 della legge 1/2002 e dall'art. 12 del CCNL 31.7.2009.

L'Azienda ha proceduto nel corso del 2016 al contenimento di tali prestazioni prevedendo una riduzione progressiva delle stesse in ragione del contenimento della spesa sanitaria regionale.

L'Azienda ha provveduto altresì a vigilare sull'utilizzo del fondo relativo al lavoro straordinario, anche attraverso azioni di monitoraggio dei fondi contrattuali e sulla correlazione tra l'utilizzo dello straordinario e quello delle prestazioni aggiuntive.

Si evidenzia che ai sensi dell'art. 55 comma 2 dei contratti sopra indicati, l'istituto di cui trattasi riveste il carattere della eccezionalità e della temporaneità e perciò non può essere utilizzato quale strumento di normale pianificazione delle attività istituzionali. Si ribadisce quindi che esso è orientato alla riduzione delle liste di attesa, in presenza di carenza di organico e di impossibilità anche momentanea di ricoprire i relativi posti con rapporti di lavoro dipendente.

Le prestazioni aggiuntive sono utilizzate solo dopo aver garantito gli obiettivi prestazionali negoziati e sono attivate su formale richiesta dell'Azienda la quale provvederà a definire con le strutture e i dirigenti interessati, nel rispetto del sistema di relazioni sindacali, l'utilizzo di tale istituto.

L'applicazione dell'istituto è soggetta a monitoraggio aziendale con particolare riferimento alla riduzione delle liste di attesa e al progressivo allineamento dei tempi di erogazione delle prestazioni nell'ambito dell'attività istituzionale ai tempi medi di quelle rese in regime di libera professione intramoenia, come peraltro previsto dalle linee di indirizzo nazionali e regionali.

Rendicontazione economica dell'obiettivo: il costo complessivamente registrato in relazione al predetto obiettivo si è determinato in complessivi euro 506.667,64 (i conti economici 310060106 e 310060405 - ricompresi all'aggregato di spesa afferente al personale dipendente del ruolo sanitario oltre 8,5% Irap e 23.8%

Oneri sociali (per personale ruolo sanitario, conteggiati su lpa riferita al personale del comparto), forniscono evidenza dei risultati conseguiti, che determinano il costo complessivamente registrato nel valore di euro 552.080.

2) TETTI DI SPESA PER LE RISORSE UMANE

l'Azienda è stata interessata anche da obiettivi ulteriori di natura normativa e tra questi, in modo particolare, spicca l'obiettivo relativo al contenimento della spesa di personale dipendente.

Più specificamente, la definizione dell'obiettivo contenuta nella D.G.R. 136/2016 ha previsto che la gestione delle risorse umane per l'anno 2016 è caratterizzata da:

- un ulteriore contrazione delle risorse finanziarie complessivamente disponibili;
- la prosecuzione del processo di progressiva riduzione dei contratti di lavoro atipici attraverso l'attivazione delle ordinarie modalità di reclutamento del personale per la copertura dei posti vacanti;
- la riorganizzazione aziendale dell'area ospedaliera, che si renderà necessaria ai fini dell'adeguamento agli standard di efficienza ed appropriatezza organizzativa indicati dalla deliberazione della giunta regionale n. 107 in data 29/01/2016;
- l'applicazione delle disposizioni in materia di orario di lavoro di cui all'art. 7 del D.lgs 8 aprile 2003 n. 66, entrata in vigore, per il settore Sanità, il 24 novembre 2015.

Alla luce di quanto sopra sono stati approvati i seguenti limiti di spesa per la gestione del personale nell'anno 2016. Tali limiti di spesa non possono essere superati se non previa rappresentazione delle eventuali sopravvenute esigenze all'Assessorato alla sanità, salute e politiche sociali e previa autorizzazione da parte della Giunta Regionale e non comprendono i maggiori oneri derivanti dai rinnovi dei contratti collettivi nazionali che dovessero intervenire nel corso 2016.

- il limite massimo di spesa per il personale dipendente e non dipendente (con qualunque forma e tipologia contrattuale somministrato, libero professionale, ecc)- compresa irap del personale dipendente , ed esclusa irap personale non dipendente è stato determinato in euro 132.300.000, tale tetto è stato rispettato registrando una spesa complessiva di euro 130.541.120 (un maggior dettaglio è rinvenibile nell'allegato 6 al bilancio di esercizio 2016).

1.2 Confronto ce preventivo/consuntivo e relazione sugli scostamenti

Relazione sugli scostamenti rispetto ai dati preventivi e consuntivi dell'esercizio precedente.

Nota: tutte le tabelle di raffronto relative alla sezione 5.2 vengono rappresentate tenuto conto dei valori delle rimanenze al 31.12 dei rispettivi esercizi contabili. Inoltre non viene rappresentato il dato relativo agli ammortamenti, alle minusvalenze da dismissioni di cespiti ed ai costi capitalizzati, in quanto il costo relativo a tali voci viene interamente sterilizzato e non influisce sul risultato economico dell'esercizio

Raffronto tra bilancio di previsione 2016 e costi di esercizio 2016

Codice	Descrizione aggregato	+/- %	Prev. 2016	Cons. 2016
31001	Acquisti di esercizio	- 5,2	37.854.011	35.893.249
31002	Manutenzione e riparazione	- 1,1	5.746.897	5.681.068
31003	Costi prestazioni servizi da pubblico	+ 2,6	21.538.297	22.098.468
31004	Costi prestazioni servizi da privato	+0,8	64.484.203	65.029.581
31005	Godimento di beni di terzi	0,0	6.529.929	6.530.092
31006	Personale dipendente ruolo sanitario	+ 0,5	85.731.167	86.190.526
31007	Personale dipendente ruolo professionale	- 0,3	353.162	352.194
31008	Personale dipendente ruolo tecnico	+ 0,4	15.320.187	15.381.042
31009	Personale dipendente ruolo amm.vo	+ 2,3	12.187.448	12.216.485
31010	Spese amm.ve generali (compresa Irap)	- 1,5	15.008.603	14.790.439
31011	Servizi tecnico economali appaltati	- 5,0	12.870.534	12.230.294
31016	Accantonamenti e svalutazione crediti		875.557	2.169.633
31017	Utenze	- 8,2	2.399.274	2.202.046
31501	Oneri finanziari		0	2.495

Codice	Descrizione aggregato	+/- %	Prev. 2016	Cons. 2016
32501	Minusvalenze		0	0
32504	Sopravvenienze e insussistenze		0	678.649
330	Imposte sul reddito		90.000	95.651
Totale (tenuto conto effetto rimanenze)		+ 0,2	280.989.269	281.541.912

Raffronto tra bilancio di previsione 2016 e ricavi di esercizio 2016

Codice	Descrizione aggregato	+/- %	Prev. 2016	Cons. 2016
45001	Contributi in conto esercizio	+ 0,2	244.393.600	244.810.390
45002	Proventi e ricavi diversi	+ 0,1	5.364.458	5.367.162
45003	Concorsi e recuperi per attività tipiche	- 13,0	1.707.019	1.484.928
45004	Compartecipazione a spesa per prestazioni sanitarie	- 6,0	8.886.265	8.239.375
45006	Mobilità sanitaria attiva	+ 2,2	20.210.393	20.651.918
46001	Interessi attivi		0	87
46002	Entrate varie	+ 34,2	427.534	559.976
4.65	Rettifiche attività finanziarie		0	0
4.70	Proventi straordinari		0	814.799
4.75	Rettifiche positive		0	0
4.80	Resi su merci		0	0
Totale (al netto rimanenze finali)		+ 0,3	280.989.269	281.928.635

Come è possibile verificare il risultato di esercizio, pari ad utile di esercizio di euro 386.721 deriva dal prodursi di maggiori costi rispetto al bilancio di previsione aziendale (+ 0,2%) a fronte dalla realizzazione di maggiori ricavi complessivi rispetto a quelli previsti (+ 0,3%).

Raffronto tra bilancio di consuntivo 2016 e consuntivo 2015

Codice	Descrizione aggregato	+/- %	Cons. 2016	Cons. 2015
31001	Acquisti di esercizio	- 4,9	35.893.249	37.727.053
31002	Manutenzione e riparazione	- 1,3	5.681.068	5.758.364
31003	Costi prestazioni servizi da pubblico	- 0,6	22.098.468	22.237.304
31004	Costi prestazioni servizi da privato	- 5,1	65.029.581	68.550.107
31005	Godimento di beni di terzi	- 3,9	6.530.092	6.794.564
31006	Personale dipendente ruolo sanitario	+ 0,5	86.190.526	85.747.627
31007	Personale dipendente ruolo professionale	- 6,1	352.194	375.041
31008	Personale dipendente ruolo tecnico	+ 0,4	15.381.042	15.449.086
31009	Personale dipendente ruolo amministrativo	+ 4,8	12.216.485	11.660.771
31010	Spese amm.ve generali (compresa Irap)	- 4,7	14.790.439	15.526.349
31011	Servizi tecnico economici appaltati	- 8,1	12.230.294	13.310.987
31016	Accantonamenti		2.169.633	376.292
31017	Utenze	- 7,2	2.202.046	2.374.107
31501	Oneri finanziari		2.495	3.542
32501	Minusvalenze		0	0
32504	Sopravvenienze e insussistenze		678.649	506.609
330	Imposte sul reddito		95.651	89.593
Totale (tenuto conto effetto rimanenze)		- 1,7	281.541.912	286.504.947

Raffronto ricavi tra bilancio di esercizio 2016 e bilancio di esercizio 2016

Codice	Descrizione aggregato	+/- %	Cons. 2016	Cons. 2015
45001	Contributi in conto esercizio	- 2,4	244.810.390	250.826.728
45002	Proventi e ricavi diversi	+ 5,4	5.367.162	5.092.655
45003	Concorsi e recuperi per attività tipiche	- 3,7	1.484.928	1.541.351

Codice	Descrizione aggregato	+/- %	Cons. 2016	Cons. 2015
45004	Compartecipazione a spesa per prestazioni sanitarie	+ 34,2	8.239.375	6.138.093
45006	Mobilità sanitaria attiva		20.651.918	20.643.642
46001	Interessi attivi		87	165
46002	Entrate varie	- 2,4	559.976	573.785
4.65	Rettifiche attività finanziarie		0	0
4.70	Proventi straordinari		814.799	420.925
4.75	Rettifiche positive		0	0
4.80	Resi su merci		0	0
Totale (al netto rimanenze finali)		- 1,2	281.928.635	285.237.344

Altre comparazioni sono desumibili, in particolare, dagli allegati al bilancio complessivamente considerati che formano l'insieme del bilancio di esercizio 2016.

CONCLUSIONI

L'esercizio 2016 è stato gestito all'interno di un contesto economico particolare, caratterizzato da una sostanziale conferma di una ormai strutturale contrazione dei finanziamenti regionali rispetto al passato. La complessità del settore sanitario e la molteplicità degli obiettivi aventi carattere di azione o aventi natura prettamente economica, hanno pertanto imposto la necessità di approfondire le migliori risorse dell'Azienda, oltretutto di attivare tutti gli strumenti a propria disposizione, tra i quali, non ultimi, gli istituti normativi introdotti dal legislatore, quali le disposizioni contenute nella "spending review" e nella legge di stabilità per l'anno 2016. Il tutto nel rispetto di una normativa di settore, in materia di acquisti di beni e servizi, caratterizzata dalla necessità di rispettare vincoli normativi cogenti che non sempre e necessariamente conducono verso risparmi di gestione.

La nota illustrativa al bilancio di previsione 2016 ha a suo tempo evidenziato lo sforzo che la Direzione Strategica aziendale e l'Azienda Usl, in tutte le sue componenti, hanno messo ulteriormente in campo per perseguire un obiettivo difficile ed il cui raggiungimento non poteva non fondarsi sulla più ampia partecipazione e condivisione di intenti. In questa ottica l'Azienda ha operato e continuerà ad operare alla ricerca di ogni forma di strategia economico-gestionale per perseguire la strada della razionalizzazione dei costi e dell'incremento delle risorse, operando, in passato, anche attraverso gruppi di lavoro, appositamente costituiti, che hanno impegnato e impegnano le migliori professionalità aziendali e coniugando la necessità di rispettare i vincoli normativi dettati dal legislatore.

La somma delle azioni complessivamente messe in campo dall'Azienda **ha consentito di raggiungere risultati economici complessivamente molto buoni**, se soltanto si tiene conto delle comparazioni desumibili dalle tabelle di cui sopra, risultati, che come detto sono il frutto di azioni congiunte. L'Azienda è infatti riuscita a raggiungere risultati economico che si reputano obiettivamente eccellenti, considerato il rispetto dei finanziamenti ottenuti, l'ottenimento del risultato economico positivo (la produzione di un utile di esercizio non era assolutamente un elemento scontato) e che, soprattutto, tutti gli aggregati di spesa sono sostanzialmente in riduzione rispetto a pari esercizio 2015 (un esercizio già caratterizzato da una generale contrazione delle risorse e della spesa corrente. Da rimarcare che l'Azienda, inoltre, ha confermato e rispettato tutti i tetti di spesa stabiliti dalla Regione relativamente alle attività complessivamente descritte nel corso della trattazione.

Il confronto tra i dati di bilancio di esercizio 2016 verso il 2015 evidenzia, infatti e con particolare chiarezza, come quasi tutti gli aggregati di spesa si riducano rispetto ai costi registrati nell'esercizio precedente, con una riduzione netta di un ulteriore 1,7% della spesa anno su anno che si somma all'1,9% realizzato nell'anno precedente, riduzione che neutralizza l'effetto dell'ulteriore incidenza dei maggiori costi derivati dall'introduzione di farmaci innovativi per l'eradicazione del virus HCV e, soprattutto, di natura oncologica.

La "partita" farmaci innovativi merita una menzione a se stante.

Farmaci innovativi - L'incidenza dei farmaci innovativi è stata ampiamente descritta dall'Azienda all'interno della Nota Illustrativa al bilancio di previsione per l'esercizio 2016, che ha dato atto di come gli anni 2015 prima ed il 2016 poi, siano stato eccezionalmente interessati, per quanto concerne la spesa farmaceutica, dall'introduzione di farmaci caratterizzati dal requisito dell'innovatività. Com'è noto decreto legge 13 settembre 2012, n. 158 "Disposizioni urgenti per promuovere lo sviluppo del Paese mediante un più alto livello di tutela della salute" convertito dalla legge 8 novembre 2012, n. 189, e, in particolare, l'art. 10, comma 2, prevede che, al fine di garantire su tutto il territorio nazionale il rispetto dei livelli essenziali di assistenza (LEA), le regioni e le province autonome di Trento e di Bolzano sono tenute ad assicurare l'immediata disponibilità agli assistiti dei medicinali a carico del Servizio sanitario nazionale (SSN) erogati attraverso gli ospedali e le aziende sanitarie locali che, a giudizio della Commissione consultiva tecnico-scientifica dell'Agenzia italiana del farmaco (AIFA), possiedano, alla luce dei criteri predefiniti dalla medesima Commissione, il requisito della innovatività terapeutica, indipendentemente dall'inserimento nei prontuari terapeutici regionali, come definito dall'articolo 1, comma 1, dell'accordo sancito in sede di Conferenza permanente per i rapporti tra lo Stato, le regioni e le province autonome di Trento e di Bolzano 18 novembre 2010, n. 197/CSR. Il tema in argomento riguarda, in modo particolare, il regime di rimborsabilità e il prezzo di vendita di specialità medicinali innovative per la terapia contro l'epatite C (da virus HCV), autorizzate con procedura centralizzata della Commissione europea. La Regione si è espressa sull'argomento tramite la deliberazione di Giunta Regionale n. 1104 in data 24 luglio 2015 recante "Approvazione di indicazioni all'Azienda Usl della Valle d'Aosta relativamente all'accesso e all'erogazione a carico del Servizio Sanitario Regionale dei medicinali per la terapia dell'epatite cronica C".

Tramite il predetto provvedimento la Regione ha fornito all'Azienda le seguenti indicazioni generali e specifiche:

- i centri prescrittori deputati alla diagnosi, prescrizione e monitoraggio dei trattamenti con i farmaci innovativi citati all'interno dell'atto sono le strutture Medicina interna, Gastroenterologia e Malattie infettive del Presidio ospedaliero U.Parini;
- i farmaci di cui trattasi devono essere somministrati esclusivamente dalle strutture competenti dell'Azienda UsI e per il numero di confezioni necessarie a coprire l'intero ciclo di trattamento;
- l'accesso ai trattamenti e il crono-programma degli stessi sono autorizzati da una specifica Commissione, all'uopo istituita presso l'Azienda UsI e presieduta dal Direttore sanitario del presidio ospedaliero, che valuta i casi clinici presentati dalle strutture centri prescrittori e, nel rispetto delle indicazioni di eleggibilità e di appropriatezza prescrittiva stabilite dall'AIFA e al fine di garantire la massima accessibilità possibile alle terapie, determina le priorità di trattamento e gli schemi terapeutici da assegnare. A tali fini la Commissione si riunisce regolarmente, con intervalli temporali non superiori a quindici giorni;
- nella determinazione delle priorità di trattamento e degli schemi terapeutici, la Commissione, anche in relazione alle risorse finanziarie complessivamente disponibili sui bilanci dell'Azienda UsI;
- valuta le linee guida nazionali ed internazionali e le modalità operative assunte da altre regioni italiane a fronte delle normative nazionali citate in premessa;
- deve tendere, a parità di efficacia e ferma restando l'attenta valutazione delle esigenze clinico-terapeutiche, a minimizzare il costo del trattamento prescritto, adottando lo schema terapeutico con il miglior costo/opportunità tra i farmaci in commercio in Italia;
- considera prioritariamente i soli casi più gravi e non differibili;
- i centri prescrittori compilano sul portale istituzionale dell'AIFA la scheda raccolta dati informatizzata di arruolamento (che indica i pazienti eleggibili) e le schede di follow-up e di richiesta farmaco, che devono essere compilate nel rispetto delle condizioni negoziali definite dall'AIFA e in aderenza i criteri di eleggibilità e appropriatezza prescrittiva; i centri prescrittori devono presentare alla commissione entro la fine dell'anno 2015 il PDTA (Percorso diagnostico terapeutico assistenziale) per le epatiti croniche con il "braccio" dedicato all'Epatite cronica C, garantendone un aggiornamento continuo, in considerazione della rapida evoluzione della disponibilità di nuovi trattamenti e dell'eventuale immissione in commercio di altri farmaci specifici per tale patologia;
- la commissione ha altresì il mandato di valutare, in collaborazione con i centri prescrittori, la prevalenza dei casi di eleggibilità al trattamento ipotizzabili, sulla base dei criteri AIFA, sul territorio valdostano, e quindi di prevedere la necessità di trattamenti futuri al fine di prevenirne la spesa a valere sul bilancio di esercizio 2016 dell'Azienda USL

La deliberazione regionale prevede, infine, che la Regione subordini il riconoscimento dei costi del trattamento di propri residenti in centri fuori regione alla preventiva autorizzazione rilasciata dall'azienda USL della Valle d'Aosta e quest'ultima subordini i trattamenti di pazienti residenti in altre regioni alla prevista acquisizione dell'autorizzazione rilasciata dalla Regione di provenienza; l'Azienda è inoltre tenuta a monitorare costantemente l'andamento delle prescrizioni e la progressione della spesa, che dovrà trovare copertura nell'ambito dei bilanci dell'Azienda, fatto salvo l'eventuale trasferimento delle risorse provenienti dal Fondo nazionale istituito ai sensi della L. 190/2014, qualora rese disponibili anche alle regioni a statuto speciale.

E' evidente, in linea generale, che risultati economici positivi quale quello rappresentato a bilancio di esercizio 2016, possono prodursi solamente in concomitanza di un finanziamento strutturalmente coerente rispetto alle esigenze ed agli standard quali-quantitativi garantiti dal SSR, mentre accadimenti economici non strutturali possono al più contribuire al raggiungimento del risultato economico positivo, ma non possono costituire, in ragione della loro eccezionalità o non ripetibilità, elementi decisivi per costruire corrette strategie economiche su base durevole. Costanti risultati di esercizio positivi potranno essere raggiunti soltanto continuando il confronto con i competenti organi regionali già intrapreso nel tempo, con l'obbligo da parte dell'Azienda USL di affinare sempre più strumenti e capacità di rappresentazione corretta delle dinamiche dei costi – livelli di attività nonché di ricerca continua dell'appropriatezza e dell'efficienza senza pregiudicare il livello qualitativo e quantitativo dei servizi offerti - ma anche di ricercare congiuntamente soluzioni strategiche atte a consentire politiche sanitarie coerenti con i più generali obiettivi di contenimento della spesa che caratterizzano e caratterizzeranno, come ben noto, sempre di più anche il settore sanitario.

I prossimi esercizi saranno caratterizzati dalla cristallizzazione delle risorse economiche attualmente a disposizione del sistema e pertanto si renderà sempre più necessario definire delle dinamiche di dialogo anticipate e trasparenti, dinamiche che potranno palesare la necessità di intervenire non più e soltanto su quei meccanismi sopra descritti che soli, ad oggi, hanno garantito risultati economici ottimali, bensì la necessità di intervenire sull'organizzazione se non sui livelli dei servizi complessivamente offerti alla cittadinanza.

Risulta di palese evidenza, alla luce di quanto sopra, quanto sia essenziale definire una stima adeguata e condivisa dell'entità del finanziamento iniziale atto a garantire il mantenimento dei livelli essenziali di assistenza da garantirsi alla popolazione.

1.3 Relazione sui costi per livelli essenziali di assistenza e relazione sugli scostamenti

Allegare modello ministeriale LA relativo all'esercizio (t) e all'esercizio precedente (t-1). Allegati in fondo alla relazione

1.4 Fatti di rilievo avvenuti dopo la chiusura dell'esercizio

Non si segnalano fatti di rilievo avvenuti dopo la chiusura dell'esercizio

1.5 Proposta di copertura perdita /destinazione dell'utile

Ai sensi dell'art. 30, comma 1, della l.r. 46/2009, il risultato economico positivo di esercizio registrato costituisce fondo di riserva. Il fondo di riserva è destinato, previa autorizzazione della Giunta regionale, in via prioritaria ai rinnovi e agli adeguamenti contrattuali del personale dipendente e convenzionato, ad investimenti in conto capitale o ad individuati progetti per il recupero di efficienza; altre destinazioni sono ammesse solo in via subordinata e quando non alterino le condizioni prospettiche di equilibrio della gestione.

IL DIRETTORE GENERALE PRO TEMPORE
(Dr.ssa Marina TUMIATI)



Anno 2016

Relazione sulla Gestione



1	ANDAMENTO DELLE ATTIVITÀ SANITARIE.....	2
1.1	MONITORAGGIO ED ANALISI DELL'ATTIVITÀ DI DEGENZA.....	2
1.1.1	Monitoraggio dell'attività ospedaliera direttamente gestita e non direttamente gestita.....	2
a.	Posti Letto e tasso di occupazione per Ospedale e tipo di ricovero.....	3
	ATTIVITÀ OSPEDALIERA A DIRETTA GESTIONE.....	5
b.	Dati generali sull'andamento dei ricoveri.....	5
c.	Ricoveri ripetuti.....	10
d.	Tassi operatori.....	12
e.	Degenze pre e post operatorie nelle unità organizzative chirurgiche.....	13
f.	Ricoveri pediatrici.....	14
g.	Ricoveri di ultrasessantacinquenni.....	14
h.	Ricoveri ordinari.....	16
i.	Numero accessi in Pronto Soccorso.....	27
j.	Numero accessi in Pronto Soccorso per codice triage di ingresso.....	27
k.	Ricoveri in regime di Day-Hospital.....	28
l.	O.B.I.....	31
m.	Tempi d'attesa.....	32
	ATTIVITÀ OSPEDALIERA NON DIRETTAMENTE GESTITA.....	37
1.1.2	Integrazione territoriale-ospedaliera e stato di avanzamento dei percorsi assistenziali.....	39

ANDAMENTO DELLE ATTIVITÀ SANITARIE

Si premette che l'anticipo della rendicontazione annuale al 28 febbraio può avere conseguenze sulla qualità dei dati esposti nel presente documento, questi infatti, possono risentire dei tempi ristretti di elaborazione.

1.1 MONITORAGGIO ED ANALISI DELL'ATTIVITÀ DI DEGENZA

1.2 Monitoraggio dell'attività ospedaliera direttamente gestita e non direttamente gestita

Nel corso del 2016, è stato effettuato il monitoraggio dei dati relativi all'attività ospedaliera svolta nelle strutture pubbliche regionali (presidio di Viale Ginevra, presidio Beauregard, presidio di Via Saint-Martin-de-Corléans e presidio di Regione Borgnalle, quest'ultimo è stato gradualmente dismesso da novembre 2014 fino alla chiusura in aprile 2015).

I dati sono stati elaborati sulla base delle Schede di Dimissione Ospedaliera (SDO) pervenute dalle elaborazioni fornite dal sistema informatico. Tutti i dati riguardano il 2016 ed il confronto viene effettuato rispetto all'anno precedente, salvo dove non altrimenti specificato. Si precisa che nell'analisi per motivi di natura tecnica, dovuti alle modifiche importanti nell'assetto dei posti letto, nell'attività non sono compresi i ricoveri erogati in assenza di posto letto assegnato, si tratta in particolare dell'attività erogata in regime ordinario dalle strutture Terapia Antalgica e Chirurgia Pediatrica per quanto concerne gli anni 2014 e 2015. Nell'analisi, per l'anno 2016, sono invece inclusi i ricoveri erogati in regime diurno dal reparto di Anestesia e Rianimazione. Inoltre, con l'istituzione a partire dal 1° gennaio 2016 del DH multidisciplinare, tutta l'attività di DH delle strutture che vi afferiscono è stata ricondotta alla nuova anche per i periodi precedenti, in modo da permettere un raffronto all'interno del triennio oggetto di esame.

Una sezione a parte verrà dedicata all'attività svolta in convenzione presso la clinica di Saint-Pierre.

Si evidenzia che nelle analisi ove è prevista la suddivisione dei ricoveri per unità organizzativa viene preso in considerazione il reparto di dimissione, salvo dove diversamente specificato.

Nelle more dell'applicazione del nuovo atto aziendale alcune strutture riportano ancora la denominazione non aggiornata.

a. Posti Letto e tasso di occupazione per Ospedale e tipo di ricovero

1) Attività di ricovero ordinario

Attività di ricovero								
Ricoveri ordinari dell'Azienda USL e delle strutture private accreditate								
Ricoveri ordinari	2015			2016			SCOSTAMENTO	
	pubblico	privato in convenzione	TOTALE	pubblico	privato in convenzione	TOTALE	assoluto	%
Totale dimessi	15.802	1.665	17.467	14.829	1.690	16.519	-948	-5,43%
N. Operati	5.461	686	6.147	5.224	759	5.983	-164	-2,67%
Giornate di degenza	116.344	19.081	135.425	108.268	18.463	126.731	-8.694	-6,42%
Degenza media	7,36	11,46	7,75	7,30	10,92	7,67	0	-1,05%
Presenza media	318,75	52,28	371,03	296,62	50,58	347,21	-24	-6,42%
Posti letto ordinari medi	405	71	476	400	71	471	-4	-0,88%
Tasso occ. Posti letto*	78%	74%	78%	75%	71%	74%	0	-5,59%
Peso medio DRG	1,10	0,92	1,08	1,11	0,99	1,10	0	1,76%
Fatturato	€ 55.017.410	€ 6.817.964	€ 61.835.375	€ 52.737.117	€ 7.191.471	€ 59.928.587	-€ 1.906.787	-3,08%

*calcolato sulle giornate di degenza effettive nel periodo (non di dimissione)

2) Attività di ricovero diurno

Attività di ricovero								
Ricoveri diurni dell'Azienda USL e delle strutture private accreditate								
Ricoveri diurni	2015			2016			SCOSTAMENTO	
	pubblico	privato in convenzione	TOTALE	pubblico	privato in convenzione	TOTALE	assoluto	%
Totale dimessi	7.338	24	7.362	6.025	38	6.063	-1.299	-17,64%
N. Operati	4.341	24	4.365	3.474	38	3.512	-853	-19,54%
Giornate di degenza	20.067	24	20.091	16.698	38	16.736	-3.355	-16,70%
Degenza media	2,73	1,00	2,73	2,77	1,00	2,76	0	1,15%
Presenza media	80,27	0,10	80,36	66,79	0,15	66,94	-13	-16,70%
Posti letto dh/ds medi	51	2	53	35	2	37	-16	-29,67%
Peso medio DRG	0,82	0,83	0,82	0,90	0,86	0,90	0	9,93%
Fatturato	€ 10.834.936	€ 32.877	€ 10.867.813	€ 9.562.946	€ 56.817	€ 9.619.764	-€ 1.248.050	-11,48%

Nel 2016 le unità organizzative ospedaliere hanno avuto una dotazione media complessiva di **379,33** posti letto in regime di ricovero ordinario (di cui **30** dedicati alle post-acuzie, al netto delle 21 culle del Nido), e **35,33** posti letto in regime di *day-hospital*.

Nella seguente tabella vengono rappresentati i posti letto medi ripartiti per disciplina.

3) Tabella: Posti letto medi per discipline anno 2016

DISCIPLINE	Degenza ordinaria	Day hospital / Day surgery	Degenza ordinaria	Day hospital / Day surgery
	Acuti		Post acuti	
DH MULTIDISCIPLINARE MEDICO		7,33		
CARDIOLOGIA	19			
CHIRURGIA GENERALE	20			
CHIRURGIA GENERALE (URGENZA)	18			
CHIRURGIA TORACICA	9			
CHIRURGIA VASCOLARE	18			
GERIATRIA	18	1		
MALATTIE INFETTIVE E TROPICALI	7			
MEDICINA GENERALE	51			
NEFROLOGIA	6			
NIDO	21			
NEUROLOGIA (D)	18			
ORTOPEDIA E TRAUMATOLOGIA	28			
OSTETRICIA E GINECOLOGIA	30	4		
OTORINOLARINGOIATRIA	8			
PEDIATRIA	9,33	1,67		



Relazione sulla gestione Ausl **2016**

DISCIPLINE	Degenza ordinaria	Day hospital / Day surgery	Degenza ordinaria	Day hospital / Day surgery
	Acuti		Post acuti	
PSICHIATRIA	14	1		
UROLOGIA	21			
TERAPIA INTENSIVA	10			
TERAPIA INTENSIVA (TERAPIA ANTALGICA)		2		
UNITÀ CORONARICA	5			
ASTANTERIA (MEDICINA D'URGENZA)	5			
RECUPERO E RIABILITAZIONE FUNZIONALE GERIATRICA			14	
GASTROENTEROLOGIA	10			
LUNGODEGENZA			16	
NEONATOLOGIA	4			
ONCOLOGIA	11,33	12		
PNEUMOTISIOLOGIA	8			
RADIOLOGIA	0,67			
MEDICINA PENITENZIARIA	1			
DH MULTIDISCIPLINARE CHIRURGICO		6,33		
AREA OSPEDALIERA	370,33	35,33	30	0

Si sottolinea che nel calcolo complessivo dei posti letto in tabella sono ricomprese le 21 culle del Nido.

L'Istituto Clinico Valdostano ha avuto una dotazione complessiva di posti letto medi accreditati ordinari pari a **71** (si cui 61 per il regime di ricovero ordinario di tipo riabilitativo) e **2** per il regime di ricovero in *day-hospital/day surgery* di tipo acuto. I posti letto dedicati ai residenti sono **47** (10 per la disciplina Ortopedia e traumatologia e 37 di tipo riabilitativo). La seguente tabella ne illustra la ripartizione.

4) *Posti letto della Clinica St. Pierre per discipline*

DISCIPLINE	Degenza ordinaria	Day hospital / Day surgery	Degenza ordinaria	Day hospital / Day surgery
	Acuti		Post acuti	
RECUPERO E RIABILITAZIONE FUNZIONALE			61	
ORTOPEDIA E TRAUMATOLOGIA	10	2		
(Di cui per residenti)	(10)		(37)	
CLINICA St. Pierre TOTALE PL	10	2	61	

Poiché la popolazione residente, fotografata all'inizio del periodo (dati ISTAT)¹, è pari a **127.329 abitanti** il numero dei posti letto per 1.000 abitanti risultano, in regime ordinario, pari a **3,34** (2,82 dedicati alle acuzie, 0,53 posti letto per la riabilitazione), in regime di Day Hospital i posti letto per mille abitanti risultano pari a **0,28**; i posti letto medi complessivi per acuti sono 394,66 pari a 3,10 posti letto per mille abitanti.

Si precisa che nel calcolo sono esclusi i 21 posti letto a carattere tecnico del Nido e i posti letto dell'ISAV destinati ai non residenti.

¹ Fonte: <http://demo.istat.it/pop2016/index.html>



ATTIVITA' OSPEDALIERA A DIRETTA GESTIONE

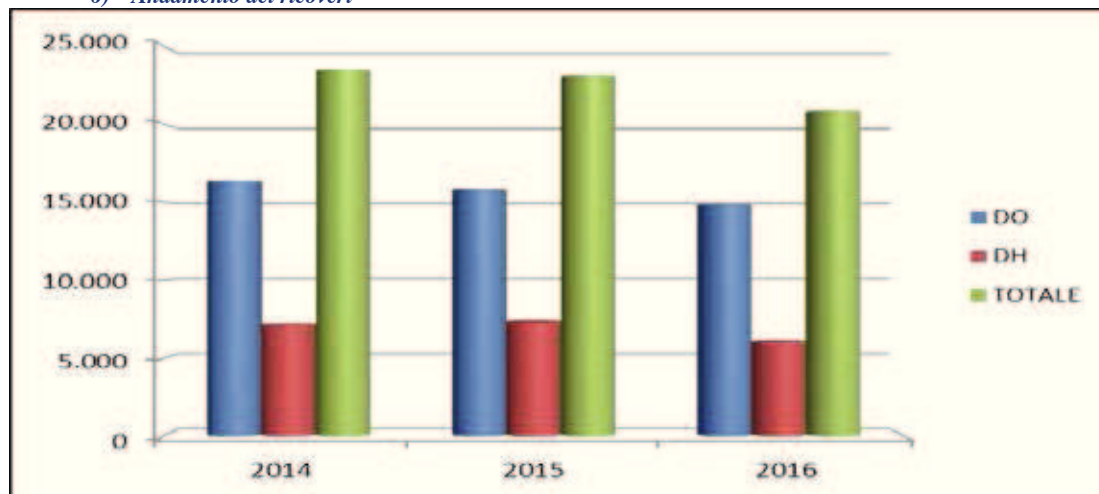
b. Dati generali sull'andamento dei ricoveri

Nella tabella vengono riportati i dati relativi all'attività ospedaliera complessiva per tipologia di ricovero del triennio 2014, 2015 e 2016 con le rispettive variazioni percentuali.

5) Numero dei ricoveri per tipo

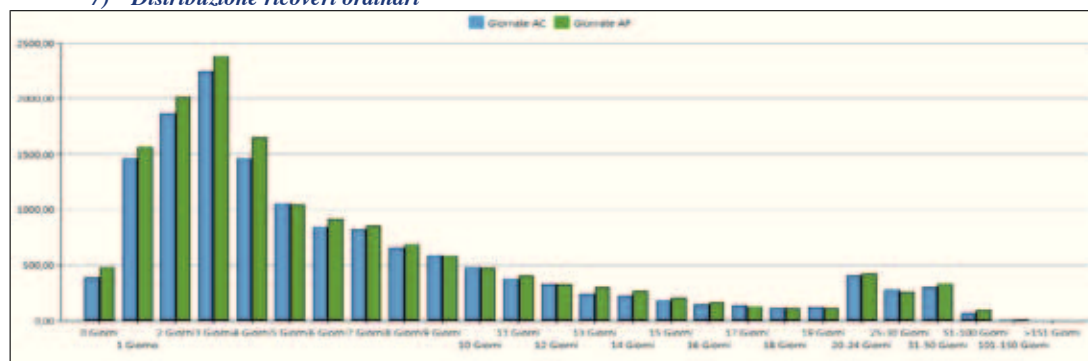
Tipo di ricoveri	2014	2015	2016	Var. % 2014/15	Var. % 2015/16
Ordinari	16.340	15.802	14.829	-3,29	-6,16
Day-hospital	7.152	7.338	6.025	2,60	-17,89
Ricoveri totali	23.492	23.140	20.854	-1,50	-9,88

6) Andamento dei ricoveri



Segue un'analisi della distribuzione delle giornate in Degenza Ordinaria negli anni 2016 (AC) e 2015 (AP).

7) Distribuzione ricoveri ordinari

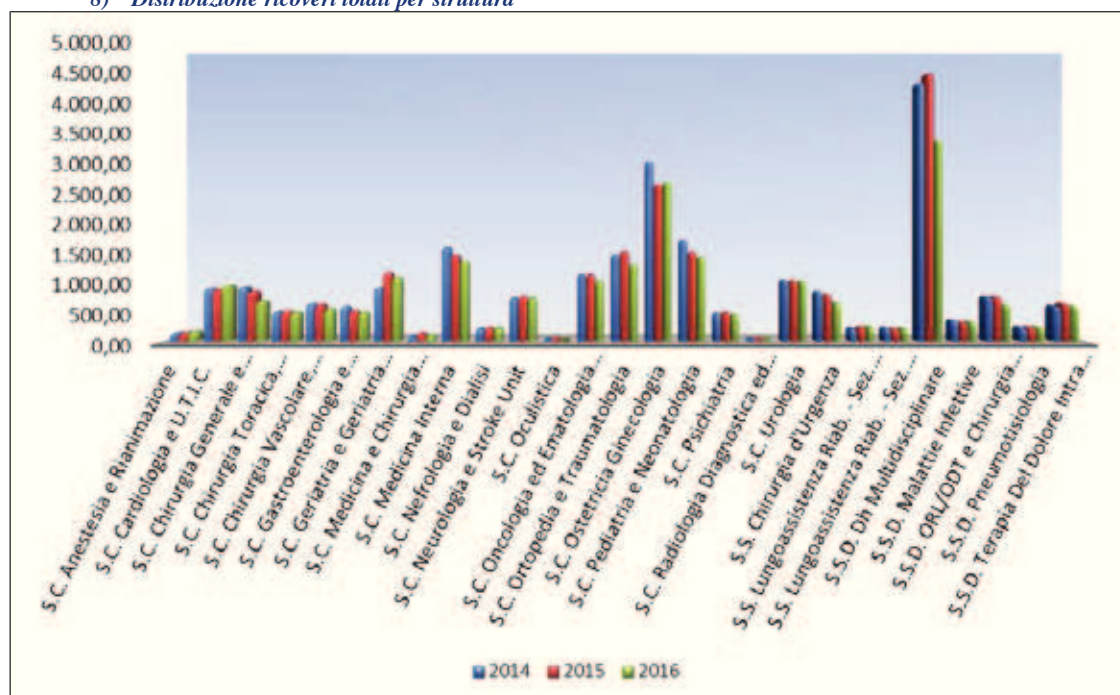


Relazione sulla gestione Ausl **2016**

I ricoveri più frequenti sono quelli di durata pari a 3 giorni (2.252 nel 2016 in diminuzione rispetto all'anno precedente); successivamente troviamo i ricoveri di 2 giorni. La riduzione più importante in termini numerici, rispetto all'anno precedente, riguarda i ricoveri di durata pari a 4 giorni. Sono sostanzialmente stabili il numero dei ricoveri di durata pari a 9 giorni e a 10 giorni.

Segue un'analisi della distribuzione per Struttura del numero di ricoveri (DO e DH) del triennio 2014, 2015 e 2016.

8) *Distribuzione ricoveri totali per struttura*



Con l'istituzione della struttura di DH multidisciplinare i dati relativi alla distribuzione dell'attività di ricovero per struttura vedono la prevalenza di quest'ultimo con un numero di ricoveri che pesano per il 16,36% sul totale, successivamente si colloca l'**Ostetricia** (12,97%), seguono poi la **Pediatria** (6,81%), la **Medicina Interna** (6,50%), e l'**Ortopedia** (6,21%).

Si riportano di seguito i dati relativi all'attività ospedaliera che ha interessato la popolazione residente per tipologia di ricovero con le relative variazioni percentuali.

9) *Ricoveri dei residenti in Valle d'Aosta*

Tipo di ricoveri	2014	2015	2016	Var. % 2014/15	Var. % 2015/16
Ordinari	14.540	14.052	13.182	-3,36	-6,19
Day-hospital	6.353	6.547	5.179	3,05	-20,90
TOTALE RICOVERI RESIDENTI	20.893	20.599	18.361	-1,41	-10,86

Relazione sulla gestione Ausl **2016**

10) Ricoveri dei residenti per tipo e per struttura dimittente

N. Ricoveri	2014		2015		2016	
	DH	DO	DH	DO	DH	DO
Totale	6.353	14.540	6.547	14.052	5.179	13.182
S.S.D. DH MULTIDISCIPLINARE	4.221	-	4.388	-	3.125	-
S.C. OSTETRICIA GINECOLOGIA	555	1.864	538	1.598	591	1.482
S.C. PEDIATRIA E NEONATOLOGIA	129	1.424	100	1.301	90	1.222
S.C. MEDICINA INTERNA	-	1.473	-	1.369	-	1.278
S.C. GERIATRIA E GERIATRIA RIABILITATIVA - SEZ. ACUTI	104	799	112	1.029	63	983
S.C. ORTOPEDIA E TRAUMATOLOGIA	-	1.116	-	1.119	-	1.038
S.C. ONCOLOGIA ED EMATOLOGIA ONCOLOGICA	647	426	662	412	633	334
S.C. CARDIOLOGIA E U.T.I.C.	-	806	-	768	-	845
S.C. UROLOGIA	-	858	-	809	-	771
S.C. NEUROLOGIA E STROKE UNIT	-	624	-	628	-	628
S.C. CHIRURGIA GENERALE E D'URGENZA E TERAPIA CHIRURGICA DEI TUMORI DELL'APPARATO DIGERENTE	-	763	-	703	-	605
S.S. CHIRURGIA D'URGENZA	-	738	-	688	-	589
S.S.D. OTORINOLARINGOIATRIA/ODONTOSTOMATOLOGIA E CHIRURGIA MAXILLO-FACCIALE	-	697	-	684	-	570
S.S.D. TERAPIA DEL DOLORE INTRA ED EXTRA OSPEDALIERO	557	-	588	-	559	-
S.C. GASTROENTEROLOGIA E ENDOSCOPIA DIGESTIVA	-	535	-	467	-	444
S.C. CHIRURGIA TORACICA, SENOLOGICA E DELLA TIROIDE	-	429	-	437	-	422
S.C. PSICHIATRIA	106	301	130	304	89	289
S.C. CHIRURGIA VASCOLARE, ENDOVASCOLARE E ANGIOLOGIA	-	432	-	438	-	372
S.S.D. MALATTIE INFETTIVE	-	314	-	269	-	289
S.S. LUNGOASSISTENZA RIAB. - SEZ. GER. LUNGODEGENZA	-	206	-	223	-	229
S.S.D. PNEUMOTISIOLOGIA	-	218	-	222	-	212
S.S. LUNGOASSISTENZA RIAB. - SEZ. GER. RIABILITATIVA	-	173	-	166	-	201
S.C. NEFROLOGIA E DIALISI	-	198	-	203	-	199
S.C. ANESTESIA E RIANIMAZIONE	34	72	29	85	29	103
S.C. MEDICINA E CHIRURGIA D'ACCETTAZIONE E URGENZA (MCUA)	-	63	-	113	-	72
S.C. RADIOLOGIA DIAGNOSTICA ED INTERVENTISTICA	-	4	-	3	-	5
S.C. OCULISTICA	-	7	-	14	-	-

Nella tabella sotto vengono invece riportati i dati relativi all'attrazione di pazienti provenienti da altre regioni italiane suddivise per tipologia di ricovero con le rispettive variazioni percentuali.

11) Ricoveri in mobilità attiva (regioni italiane)

Tipo di ricoveri	2014	2015	2016	Var. % 2014/15	Var. % 2015/16
Ordinari	1.565	1.445	1.325	-7,67	-8,30
Day-hospital	775	775	814	0,00	5,03
Totale	2.340	2.220	2.139	-5,13	-3,65



Relazione sulla gestione Ausl **2016**

12) Dati per Regione di Provenienza

REGIONI	2014	2015	2016	Var. % 2014/15	Var. % 2015/16
Totale	2.340	2.220	2.139	-5	-4
PIEMONTE	1.427	1.266	1.273	-11	1
LOMBARDIA	285	293	255	3	-13
LIGURIA	174	199	216	14	9
LAZIO	54	55	58	2	5
CALABRIA	88	106	50	20	-53
EMILIA ROMAGNA	42	55	46	31	-16
SICILIA	51	40	40	-22	0
TOSCANA	55	41	36	-25	-12
CAMPANIA	18	23	35	28	52
VENETO	32	39	32	22	-18
SARDEGNA	27	40	32	48	-20
MARCHE	8	7	15	-13	114
PUGLIA	39	21	13	-46	-38
UMBRIA	14	6	10	-57	67
FRIULI	4	3	9	-25	200
ABRUZZO	9	13	9	44	-31
BASILICATA	8	9	6	13	-33
P.A. TRENTO	3	2	2	-33	0
P.A. BOLZANO	0	1	2	100	100
MOLISE	2	1	0	-50	-100

13) Dati per struttura

STRUTTURE	2014	2015	2016	Var. % 2014/15	Var. % 2015/16
Totale	2.340	2.220	2.139	-5	-4
S.C. OSTETRICIA GINECOLOGIA	599	499	602	-17	21
S.S.D. DH MULTIDISCIPLINARE	322	322	268	0	-17
S.C. UROLOGIA	161	194	218	20	12
S.C. ORTOPEZIA E TRAUMATOLOGIA	159	165	176	5	2
S.C. CHIRURGIA VASCOLARE, ENDOVASCOLARE E ANGIOLOGIA	188	178	159	-5	-11
S.C. CARDIOLOGIA E U.T.I.C.	71	97	89	37	-8
S.C. PEDIATRIA E NEONATOLOGIA	144	82	77	-43	-6
S.C. NEUROLOGIA E STROKE UNIT	81	93	71	15	-24
S.C. CHIRURGIA GENERALE E D'URGENZA E TERAPIA CHIRURGICA DEI TUMORI DELL'APPARATO DIGERENTE	104	100	67	-4	-33
S.C. MEDICINA INTERNA	101	75	60	-26	-20
S.S. CHIRURGIA D'URGENZA	68	62	44	-9	-29
S.C. ONCOLOGIA ED EMATOLOGIA ONCOLOGICA	35	49	36	40	-27
S.S.D. TERAPIA DEL DOLORE INTRA ED EXTRA OSPEDALIERO	31	42	35	35	-17
S.C. CHIRURGIA TORACICA, SENOLOGICA E DELLA TIROIDE	48	44	34	-8	-23
S.C. GERIATRIA E GERIATRIA RIABILITATIVA - SEZ. ACUTI	32	35	32	9	-9
S.C. PSICHIATRIA	45	33	29	-27	-12
S.S.D. OTORINOLARINGOIATRIA/ODONTOSTOMATOLOGIA E CHIRURGIA MAXILLO-FACCIALE	44	46	29	5	-37
S.C. GASTROENTEROLOGIA E ENDOSCOPIA DIGESTIVA	33	28	29	-15	4
S.S.D. MALATTIE INFETTIVE	19	33	17	74	-48
S.C. ANESTESIA E RIANIMAZIONE	21	13	15	-38	15
S.C. NEFROLOGIA E DIALISI	9	4	13	-56	225



Relazione sulla gestione Ausl **2016**

STRUTTURE	2014	2015	2016	Var. % 2014/15	Var. % 2015/16
S.S.D. PNEUMOTISIOLOGIA	10	5	13	-50	160
S.C. RADIOLOGIA DIAGNOSTICA ED INTERVENTISTICA	6	5	11	-17	120
S.C. MEDICINA E CHIRURGIA D'ACCETTAZIONE E URGENZA (MCUA)	5	8	10	60	25
S.S. LUNGOASSISTENZA RIAB. - SEZ. GER. LUNGODEGENZA	3	2	3	-33	50
S.S. LUNGOASSISTENZA RIAB. - SEZ. GER. RIABILITATIVA	0	5	2	100	-60

A completamento dell'analisi dei dati di attività si riportano di seguito i ricoveri che hanno riguardato pazienti stranieri.

14) Ricoveri di pazienti stranieri

Tipo di ricoveri	2014	2015	2016	Var. % 2014/15	Var. % 2015/16
Ordinari	235	305	322	29,79	5,57
Day-hospital	24	16	32	-33,33	100,00
Totale	259	321	354	23,94	10,28

15) Pazienti stranieri: dettaglio per struttura di ricovero

STRUTTURE	2014	2015	2016	Var. % 2014/15	Var. % 2015/16
Totale	259	321	354	24	10
S.C. ORTOPIEDIA E TRAUMATOLOGIA	64	106	80	66	-25
S.C. PEDIATRIA E NEONATOLOGIA	13	26	31	100	19
S.C. OSTETRICIA GINECOLOGIA	34	29	29	-15	0
S.C. NEUROLOGIA E STROKE UNIT	20	28	29	40	4
S.C. PSICHIATRIA	3	5	24	67	380
S.C. CHIRURGIA TORACICA, SENOLOGICA E DELLA TIROIDE	13	13	22	0	69
S.S. CHIRURGIA D'URGENZA	30	29	20	-3	-31
S.C. MEDICINA INTERNA	17	8	18	-53	125
S.C. DIREZIONE MEDICA DI PRESIDIO	7	9	18	29	100
S.C. CARDIOLOGIA E U.T.I.C.	9	12	15	33	25
S.C. UROLOGIA	4	9	12	125	33
S.S.D. MALATTIE INFETTIVE	6	12	11	100	-8
S.S.D. OTORINOLARINGOIATRIA/ODONTOSTOMATOLOGIA E CHIRURGIA MAXILLO-FACCIALE	4	16	8	300	-50
S.C. MEDICINA E CHIRURGIA D'ACCETTAZIONE E URGENZA (MCUA)	4	2	7	-50	250
S.C. CHIRURGIA GENERALE E D'URGENZA E TERAPIA CHIRURGICA DEI TUMORI DELL'APPARATO DIGERENTE	1	0	6	-100	100
S.C. ONCOLOGIA ED EMATOLOGIA ONCOLOGICA	13	1	6	-92	500
S.C. NEFROLOGIA E DIALISI	0	2	5	100	150
S.C. CHIRURGIA VASCOLARE, ENDOVASCOLARE E ANGIOLOGIA	3	2	4	-33	100
S.C. GASTROENTEROLOGIA E ENDOSCOPIA DIGESTIVA	6	2	3	-67	50
S.S.D. PNEUMOTISIOLOGIA	0	1	3	100	200
S.C. ANESTESIA E RIANIMAZIONE	5	4	1	-20	-75
S.C. GERIATRIA E GERIATRIA RIABILITATIVA - SEZ. ACUTI	1	3	1	200	-67
S.C. RADIOLOGIA DIAGNOSTICA ED INTERVENTISTICA	0	0	1	0	100



Relazione sulla gestione Ausl **2016**

STRUTTURE	2014	2015	2016	Var. % 2014/15	Var. % 2015/16
S.S.D. TERAPIA DEL DOLORE INTRA ED EXTRA OSPEDALIERO	2	1	0	-50	-100
S.C. OCULISTICA	0	1	0	100	-100

c. Ricoveri ripetuti

Uno dei principali indicatori delle modalità con cui sono effettuati i ricoveri è fornito dal monitoraggio dei ricoveri ripetuti. L'analisi riguarda i ricoveri ordinari ed il monitoraggio è stato condotto su quattro differenti tipologie di ricovero ripetuto²:

- ricoveri ripetuti dopo 0-1 giorno, esclusi i cosiddetti casi "week-end";
- ricoveri ripetuti con nuova ammissione nella giornata di lunedì e dimissione il venerdì o sabato precedente (cosiddetti casi "week-end");
- ricoveri ripetuti con finestra temporale da due a quattordici giorni con la stessa categoria diagnostica principale in entrambi i ricoveri;
- ricoveri chirurgici preceduti da ricoveri medici entro quattordici giorni dalla prima dimissione

i. Ricoveri ordinari ripetuti entro 0-1 giorno esclusi i cosiddetti casi "week-end"

A tale scopo, non è stata considerata l'eventuale associazione tra la diagnosi del primo e quella del secondo ricovero. Sono stati inclusi i casi dei dimessi usciti ed entrati lo stesso giorno.

La percentuale, calcolata sul totale dei ricoveri ordinari, è stata:

- 0,48% (78 casi) nel 2014
- 0,40% (63 casi) nel 2015
- 0,34% (51 casi) nel 2016

La disciplina dimittente più interessata al fenomeno si conferma essere l'**Ostetricia** con 11 ricoveri ripetuti.

ii. Ricoveri ordinari ripetuti entro 0-1 giorni casi "week-end"

L'indicatore può essere utilizzato ai fini del monitoraggio del frazionamento del ricovero in due episodi distinti, diverso dalla prassi corretta del "permesso" all'interno di un unico ricovero.

La percentuale, calcolata sul totale dei ricoveri ordinari, è stata:

- 0,15% (25 casi) nel 2014
- 0,22% (35 casi) nel 2015
- 0,22% (35 casi) nel 2016

iii. Ricoveri ordinari ripetuti con finestra temporale da 2 a 14 giorni

E' un indicatore che tende ad individuare i ricoveri ripetuti clinicamente correlati tra loro in un arco temporale che va da 2 a 14gg. L'indicatore utilizza la categoria diagnostica principale e non il

² Non viene considerato ripetuto il passaggio da ricovero per acuti a post-acuti e viceversa.

DRG in quanto intende indagare le cause di nuova ammissione anche genericamente collegate al primo ricovero. Si precisa che per il calcolo di questa tipologia di ricovero ripetuto, in caso di ricoveri ravvicinati nel tempo all'interno dell'arco temporale preso in considerazione, si evita che lo stesso episodio di ricovero venga conteggiato come ripetuto più volte ciò al fine non giungere a una sovrastima del dato.

La percentuale, calcolata sul totale dei ricoveri ordinari, è stata:

- 2,22% (363 casi) nel 2014
- 2,13% (337 casi) nel 2015
- 2,09% (310 casi) nel 2016

iv. Ricoveri chirurgici preceduti da ricoveri medici entro 14 giorni

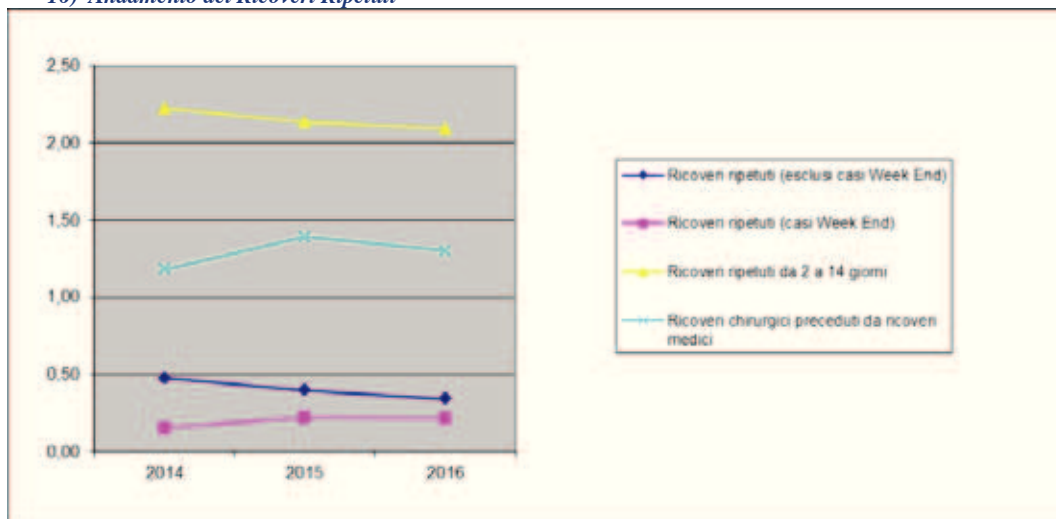
La condizione impostata per questo indicatore è che il primo ricovero (con DRG medico) abbia una durata inferiore a quattro giorni in regime di degenza ordinaria oppure a quattro accessi in regime di *day-hospital*.

L'indicatore tende ad individuare i comportamenti inappropriati che consistono nell'effettuare la fase diagnostica di un ricovero chirurgico in un precedente ricovero, anziché utilizzare le prestazioni ambulatoriali oppure lo stesso ricovero chirurgico.

La percentuale, calcolata sul totale dei ricoveri ordinari, è stata:

- 1,18% (193 casi) nel 2014
- 1,39% (220 casi) nel 2015
- 1,30% (193 casi) nel 2016

16) Andamento dei Ricoveri Ripetuti



Per le prime tre tipologie analizzate di ricoveri ripetuti è stata effettuata una ulteriore analisi del fenomeno; si è voluto infatti quantificare i casi che presentano un primo ricovero di durata breve (entro i 3 giorni). Questo approfondimento nasce dall'esigenza di comprendere se una modalità di

dimissione non appropriata, complici i tempi ristretti, abbiano comportato la necessità per il paziente di un nuovo ricovero.

I dati emersi vengono riassunti nella seguente tabella:

17) Peso percentuale delle dimissioni entro 0-3 giorni

	2014			2015			2016		
	Totale	I ricovero 0-3 giorni	%	Totale	I ricovero 0-3 giorni	%	Totale	I ricovero 0-3 giorni	%
Ricoveri ripetuti entro 0-1 giorno esclusi casi we	78	38	48,72%	63	36	57,14%	51	24	47,06%
Ricoveri ripetuti casi we	25	14	56,00%	35	21	60,00%	32	19	59,38%
Ricoveri ripetuti entro 2-14 giorni	363	129	35,54%	337	98	29,08%	310	113	36,45%

d. Tassi operatori

I tassi operatori sono calcolati rapportando il numero di pazienti che hanno subito almeno un intervento in una unità organizzativa con il numero di presenze nell'unità stessa (viene preso in considerazione il reparto di dimissione e non tiene conto di eventuali trasferimenti).

La tabella propone un raffronto tra i tassi operatori registrati nelle unità organizzative chirurgiche compreso il DH Multidisciplinare (solo disciplina chirurgica - 98) nel triennio 2014, 2015 e 2016:

18) Tassi operatori per Strutture di tipo Chirurgico

Struttura	2014 %	2015 %	2016 %
S.C. CHIRURGIA GENERALE E D'URGENZA E TERAPIA CHIRURGICA DEI TUMORI DELL'APPARATO DIGERENTE	81,69	83,93	88,50
S.C. CHIRURGIA TORACICA, SENOLOGICA E DELLA TIROIDE	68,57	70,04	68,41
S.C. CHIRURGIA VASCOLARE, ENDOVASCOLARE E ANGIOLOGIA	87,16	84,79	87,85
S.S.D. DH MULTIDISCIPLINARE- DAY SURGERY	75,34	77,66	73,01
S.C. OCULISTICA	75,00	62,50	0,00
S.C. ORTOPEDIA E TRAUMATOLOGIA	70,92	75,56	72,57
S.C. OSTETRICIA GINECOLOGIA	53,60	53,12	59,10
S.C. UROLOGIA	74,49	73,91	76,12
S.S. CHIRURGIA D'URGENZA	45,22	41,85	47,32
S.S.D. OTORINOLARINGOIATRIA/ODONTOSTOMATOLOGIA E CHIRURGIA MAXILLO-FACCIALE	53,96	73,06	70,02

Per quanto concerne il regime di ricovero utilizzato, le unità organizzative in analisi hanno registrato, nei periodi presi in considerazione, le percentuali di pazienti con intervento inserite in tabella.

19) Dettaglio per regime

Struttura	2014 %		2015 %		2016 %	
	DH	DO	DH	DO	DH	DO
S.C. CHIRURGIA GENERALE E D'URGENZA E TERAPIA CHIRURGICA DEI TUMORI DELL'APPARATO DIGERENTE	-	85,83	-	87,05	-	88,50
S.C. CHIRURGIA TORACICA, SENOLOGICA E DELLA TIROIDE	-	68,57	-	70,04	-	68,41



Relazione sulla gestione Ausl **2016**

Struttura	2014 %		2015 %		2016 %	
	DH	DO	DH	DO	DH	DO
S.C. CHIRURGIA VASCOLARE, ENDOVASCOLARE E ANGIOLOGIA	-	87,16	-	84,79	-	87,85
S.S.DH MULTIDISCIPLINARE -DAY SURGERY	75,06	-	77,58	-	73,01	-
S.C. OCULISTICA	-	75,00	-	62,50	-	-
S.C. ORTOPIEDIA E TRAUMATOLOGIA	-	68,78	-	73,96	-	72,57
S.C. OSTETRICIA GINECOLOGIA	96,53	34,14	93,10	32,27	92,94	36,69
S.C. UROLOGIA	-	74,49	-	73,91	-	76,12
S.S. CHIRURGIA D'URGENZA	-	44,98	-	41,85	-	47,32
S.S.D. OTORINOLARINGOIATRIA/ODONTOSTOMATOLOGIA E CHIRURGIA MAXILLO-FACCIALE	-	53,96	-	73,06	-	70,02

e. Degenze pre e post operatorie nelle unità organizzative chirurgiche

Il monitoraggio del periodo di tempo trascorso dal paziente in degenza pre e post operatoria consente di valutare, con l'esclusione dell'attività operatoria, il grado di assorbimento di risorse da parte delle unità organizzative chirurgiche. I dati sono relativi ai tre semestri presi in esame e riguardano la sola degenza ordinaria.

20) Degenza media pre e post operatoria

STRUTTURA	Degenza media Post Operatoria			Degenza media Pre Operatoria		
	2014	2015	2016	2014	2015	2016
S.C. CHIRURGIA GENERALE E D'URGENZA E TERAPIA CHIRURGICA DEI TUMORI DELL'APPARATO DIGERENTE	5,91	5,26	4,86	2,08	1,69	1,64
S.C. CHIRURGIA TORACICA, SENOLOGICA E DELLA TIROIDE	3,79	3,95	3,94	1,45	1,28	1,58
S.C. CHIRURGIA VASCOLARE, ENDOVASCOLARE E ANGIOLOGIA	5,08	5,56	5,17	2,52	2,34	2,17
S.C. OCULISTICA	2,50	3,50	0,00	0,17	1,50	0,00
S.C. ORTOPIEDIA E TRAUMATOLOGIA	5,85	5,89	5,10	1,43	1,60	1,45
S.C. OSTETRICIA GINECOLOGIA	3,09	2,95	2,79	1,31	1,10	0,79
S.C. UROLOGIA	4,36	4,56	4,62	1,18	1,41	1,02
S.S. CHIRURGIA D'URGENZA	6,57	8,68	8,10	2,55	2,76	2,97
S.S.D. OTORINOLARINGOIATRIA/ODONTOSTOMATOLOGIA E CHIRURGIA MAXILLO-FACCIALE	2,96	2,32	3,06	0,61	0,42	0,41

Si evidenzia che i dati forniti sono relativi sia ai ricoveri programmati che a quelli non programmati ed includono eventuali trasferimenti da altri reparti.

Se dalla casistica escludiamo i trasferimenti da altri reparti, i dati relativi alla degenza media pre e post operatoria risultano essere quelli esposti in tabella.

21) Degenza media pre e post operatoria esclusi trasferimenti precedenti

STRUTTURA	Degenza media Post Operatoria			Degenza media Pre Operatoria		
	2014	2015	2016	2014	2015	2016
S.C. CHIRURGIA GENERALE E D'URGENZA E TERAPIA CHIRURGICA DEI TUMORI DELL'APPARATO DIGERENTE	5,50	5,20	4,77	2,09	1,69	1,64
S.C. CHIRURGIA TORACICA, SENOLOGICA E DELLA TIROIDE	3,77	3,91	3,83	1,45	1,28	1,48
S.C. CHIRURGIA VASCOLARE, ENDOVASCOLARE E ANGIOLOGIA	4,94	5,44	4,97	2,52	2,36	2,16
S.C. OCULISTICA	2,50	3,50	0,00	0,17	1,50	0,00



Relazione sulla gestione Ausl **2016**

STRUTTURA	Degenza media Post Operatoria			Degenza media Pre Operatoria		
	2014	2015	2016	2014	2015	2016
S.C. ORTOPEDIA E TRAUMATOLOGIA	5,84	5,88	5,10	1,43	1,60	1,45
S.C. OSTETRICIA GINECOLOGIA	3,08	2,95	2,79	1,31	1,10	0,79
S.C. UROLOGIA	4,31	4,46	4,58	1,18	1,41	1,03
S.S. CHIRURGIA D'URGENZA	6,57	8,68	8,10	2,55	2,76	2,97
S.S.D. OTORINOLARINGOIATRIA/ODONTOSTOMATOLOGIA E CHIRURGIA MAXILLO-FACCIALE	2,94	2,19	2,80	0,61	0,41	0,40

f. Ricoveri pediatrici

Nel 2016, i ricoveri di soggetti con età inferiore o uguale a 14 anni sono stati **1.789** (il 2015 aveva fatto registrare 1.957 ricoveri), l'**8,58%** dei ricoveri totali; prevalgono i ricoveri compresi nella fascia di età 0-6 anni che risultano essere **1.413**; 728 dei quali riguardano ricoveri con DRG Neonato normale e pesano per il 52% dei ricoveri in questa fascia di età.

Il peso medio dei ricoveri, calcolato come il rapporto tra la somma dei pesi per paziente ed il numero di dimessi totale, per i bambini con età da 0 a 6 anni è pari a **0,46** (come nel 2015).

Il peso medio dei ricoveri per i bambini con età dai 7 ai 14 anni è **0,67** (nel 2015 era 0,68).

Escludendo i ricoveri di neonati sani o con problemi, la quota di ricoveri non fisiologicamente legata al parto è pari a 827, corrispondenti al 4% dell'attività complessiva dell'Azienda Ospedaliera, dato percentuale sostanzialmente stabile rispetto all'anno precedente.

Nel prospetto seguente vengono riportati i ricoveri in età pediatrica suddivisi in base ai principali DRG registrati (esclusi DRG neonatali).

22) DRG più numerosi per pazienti in età pediatrica

Descrizione DRG	2014	2015	2016 ↓
Tonsillectomia e/o adenoidectomia, età < 18 anni	95	83	84
Bronchite e asma, età < 18 anni	56	55	51
Disturbi della nutrizione e miscellanea di disturbi del metabolismo, età < 18 anni	58	59	49
Circoncisione, età < 18 anni	50	56	41
Convulsioni e cefalea, età < 18 anni	49	64	36
Altre diagnosi relative all'apparato digerente, età < 18 anni	26	23	31

g. Ricoveri di ultrasessantacinquenni

Nel 2016 i ricoveri di pazienti con età maggiore o uguale a 65 anni sono stati **9.936** (9.501 ricoveri per Acuti e 435 post Acuti), in diminuzione rispetto al semestre precedente (-1.352 ricoveri in valore assoluto).

I ricoveri della fascia più anziana pesano per circa il **48%** sull'attività complessiva dell'Azienda Ospedaliera. Il peso medio dei ricoveri in argomento, calcolato come il rapporto tra la somma dei pesi per paziente ed il numero di dimessi totale, è pari a **1,16**.

Nella tabella seguente sono riportati il numero di pazienti ultrasessantacinquenni suddivisi in base ai principali DRG.



Relazione sulla gestione Ausl **2016**

23) DRG più numerosi per gli anziani

Descrizione DRG	2014	2015	2016 ↓
Insufficienza cardiaca e shock	441	473	438
Edema polmonare e insufficienza respiratoria	357	329	385
Chemioterapia non associata a diagnosi secondaria di leucemia acuta	244	279	282
Emorragia intracranica o infarto cerebrale	274	227	219
Altri interventi su sistema muscolo-scheletrico e tessuto connettivo senza CC	185	209	203
Polmonite semplice e pleurite, età > 17 anni con CC	188	214	194
Malattie degenerative del sistema nervoso	201	190	192
Altri interventi vascolari con CC senza diagnosi cardiovascolare maggiore	193	181	179
Sostituzione di articolazioni maggiori o reimpianto degli arti inferiori	171	179	178

Il numero più elevato di ricoveri viene registrato dal reparto di DH Multidisciplinare (1.549) seguito dalla Medicina Interna (1.165).

Nell'ambito dei ricoveri ordinari abbiamo analizzato, per questa fascia di età in particolare, il fenomeno dei ricoveri ripetuti, ovvero le casistiche di ricovero ripetuto entro 30 giorni per lo stesso gruppo di diagnostica principale (MDC - Major Diagnostic Category). I dati emersi sono riassunti nella tabella seguente.

24) Analisi dei ricoveri ripetuti per la fascia anziana

Periodo	Totale Ricoveri DO	Ricoveri Ripetuti	% su Ricoveri DO	N. Pazienti
2014	7.628	483	6,33%	413
2015	7.855	464	5,91%	393
2016	7.505	408	5,44%	351

Per questa fascia di età è stata inoltre effettuata un'analisi sull'incidenza della mortalità: nel 2016 si sono verificati 562 casi di decesso, le patologie legate all'apparato respiratorio si confermano le cause più frequenti di mortalità seguite da quelle che interessano l'apparato cardiocircolatorio. Il tasso di mortalità, calcolato sul numero totale di ricoveri degli over 65 è pari al 6%.

Nella tabella seguente vengono riportati il numero di casi del 2015 e 2016 divisi per MDC con le rispettive degenze medie.

25) Analisi MDC di mortalità

MDC	Descrizione	2015		2016	
		n. casi	degenza media	n. casi	degenza media
01	MALATTIE E DISTURBI DEL SISTEMA NERVOSO	98	15,56	85	14,40
03	MALATTIE E DISTURBI DELL'ORECCHIO, DEL NASO, DELLA BOCCA E DELLA GOLA	3	20,00	3	22,33
04	MALATTIE E DISTURBI DELL'APPARATO RESPIRATORIO	198	12,88	173	11,90
05	MALATTIE E DISTURBI DELL'APPARATO CARDIOCIRCOLATORIO	98	10,15	110	9,94
06	MALATTIE E DISTURBI DELL'APPARATO DIGERENTE	51	8,61	40	15,20
07	MALATTIE E DISTURBI EPATOBILIARI E DEL PANCREAS	37	10,59	35	14,11
08	MALATTIE E DISTURBI DELL'APPARATO MUSCOLO-SCHELETRICO E DEL TESSUTO CONNETTIVO	11	13,73	10	9,50
09	MALATTIE E DISTURBI DELLA PELLE, DEL TESSUTO SOTTO-CUTANEO E DELLA MAMMELLA	10	6,60	2	5,50
10	MALATTIE E DISTURBI ENDOCRINI, NUTRIZIONALI E METABOLICI	12	7,50	8	11,63



Relazione sulla gestione Ausl **2016**

MDC	Descrizione	2015		2016	
		n. casi	degenza media	n. casi	degenza media
11	MALATTIE E DISTURBI DEL RENE E DELLE VIE URINARIE	26	10,19	35	12,03
12	MALATTIE E DISTURBI DELL'APPARATO RIPRODUTTIVO MASCHILE	5	15,00	3	10,00
13	MALATTIE E DISTURBI DELL'APPARATO RIPRODUTTIVO FEMMINILE	3	6,67	1	5,00
16	MALATTIE E DISTURBI DEL SANGUE, DEGLI ORGANI EMOPOIETICI E DEL SISTEMA IMMUNITARIO	2	30,50		
17	MALATTIE E DISTURBI MIELOPROLIFERATIVI E NEOPLASIE SCARSAMENTE DIFFERENZIATE	21	10,52	8	9,00
18	MALATTIE INFETTIVE E PARASSITARIE (SISTEMICHE O DI SEDI NON SPECIFICATE)	45	11,44	44	11,00
19	MALATTIE E DISTURBI MENTALI	2	55,00	1	8,00
21	TRAUMATISMI, AVVELENAMENTI ED EFFETTI TOSSICI DEI FARMACI	3	4,67		
23	FATTORI CHE INFLUENZANO LO STATO DI SALUTE ED IL RICORSO AI SERVIZI SANITARI	4	12,25	4	14,00
24	TRAUMATISMI MULTIPLI RILEVANTI	1	100,00		
NA	NON ATTRIBUIBILE	11	15,82	19	16,89
PR	PRE-MDC	9	35,44	9	32,33
	TOTALE	630		562	

h. Ricoveri ordinari

Nel 2016, i ricoveri ordinari erogati risultano in totale **14.829** (l'anno precedente erano 15.802), di questi 14.394 per acuti. Nel loro complesso gli stessi hanno comportato **108.268** giornate di degenza (116.344 nel 2015). La degenza media è risultata pari a **7,30** giorni (7,36 nel 2015).

26) Punti DRG e Peso medio dei ricoveri ordinari

SUBAREA EROGATORE	2015 Punti DRG [NR]	2016 Punti DRG [NR]	2016/2015 Punti DRG [%]	2015 Peso Medio [NR]	2016 Peso Medio [NR]	2016-2015 Peso Medio [NR]
Totale	17.314	16.475	-4,84	1,10	1,11	0,02
SUB AREA CHIRURGICA	8.331	7.550	-9,37	1,09	1,10	0,00
SUB AREA CRITICA	386	431	11,47	1,73	2,09	0,36
SUB AREA MEDICA	8.582	8.468	-1,33	1,08	1,10	0,02
SUB AREA SERVIZI DI DIAGNOSI	15	26	80,31	1,82	1,54	-0,28

i. Ricoveri brevi

Nel complesso i ricoveri ordinari con degenza inferiore a 3 giorni nel 2015 e 2016 risultano suddivisi come da seguente tabella.

27) Ricoveri brevi

Durata dei ricoveri	Dimessi		% sui ricoveri ordinari	
	2015	2016	2015	2016
Ricovero 1 gg con pernottamento	1.569	1.465	9,93	9,88
Ricovero 1 gg senza pernottamento	478	391	3,02	2,64



Relazione sulla gestione Ausl **2016**

Ricovero 2-3 gg	4.395	4.117	27,81	27,76
Totale dei ricoveri brevi 0-3 gg.	6.442	5.973	40,77	40,28

ii. Ricoveri outlier

I ricoveri “outlier” sono i ricoveri che superano la soglia di degenza (o trim-point) prevista per ogni DRG da apposito decreto ministeriale.

Sono stati individuati i casi “outlier” (degenza oltre il valore soglia previsto) suddivisi per categoria nosologica e fascia di età (da 0 a 14 anni, da 15 a 64 anni, oltre 65 anni); questa analisi permette una valutazione in merito all’efficienza e appropriatezza nell’uso delle risorse al fine di consentire anche una stima del tipo di residenzialità richiesta.

I casi “outlier” sono stati 550 nel 2016, la percentuale sul totale dei ricoveri ordinari è pari al **3,7%**.

28) Ricoveri outliers per fasce di età

Classi di età	Dimessi 2015	Dimessi 2016
Da 0 a 14 anni	46	46
Da 15 a 64 anni	247	188
Oltre 65 anni	376	316
TOTALE	669	550

La classe di età tra 0 e 14 anni risulta per la maggioranza costituita da diagnosi legate a problemi di tipo neonatologico, rispetto all’anno precedente troviamo inoltre casistiche legate a malattie e disturbi dell’apparato respiratorio seguite da malattie e disturbi dell’orecchio, del naso, della bocca e della gola.

Per la classe di età compresa tra 15 e 64 anni, il **51,06%** dei ricoveri outlier si riconducono a casistiche legate **alla gravidanza e al parto** (incidevano per circa il 49% nel 2015), seguiti da **malattie e disturbi epatobiliari e del pancreas** (6,91% in crescita rispetto all’anno precedente dove faceva registrare il 5,67%), troviamo poi **malattie e disturbi dell’apparato digerente** con il **5,32%**, in aumento rispetto all’anno precedente dove in percentuale pesava 4,86%. Successivamente si collocano le **malattie e disturbi dell’apparato respiratorio** con il **4,79%**, in netto rialzo rispetto al 2015 dove incidevano solo per l’1,21%.

Le patologie più frequenti per gli ultrasessantacinquenni si confermano essere quelle legate alle **malattie cardiocircolatorie** (costituiscono il **29,11%** dei ricoveri outlier del 2016, in aumento di circa 4 punti percentuali rispetto al 2015); seguono **le malattie e i disturbi dell’apparato respiratorio** con il 12,66% in decisa diminuzione rispetto all’anno precedente (18,09%); subito dopo si collocano **le malattie e i disturbi dell’apparato digerente** che pesano il 12,34% facendo registrare una crescita di circa 5 punti percentuali; troviamo poi **le malattie e i disturbi del rene e delle vie urinarie** (10,76% percentuale pressochè stabile rispetto all’anno precedente).

I casi “outlier” hanno prodotto complessivamente 15.123 giornate di degenza (su 108.268 dei ricoveri ordinari totali), con 4.756 giornate oltre il valore soglia. Ne deriva che il 4,39% delle giornate di degenza totali sono oltre la soglia e, di queste ultime, ben il 49% riguardano pazienti con più di 75 anni.



Relazione sulla gestione Ausl **2016**

Analizzando gli andamenti delle singole strutture, quelle che risultano avere in valore assoluto più giornate di degenza extra soglia sono i reparti di Medicina Interna seguito dalla Lungodegenza.

La tabella che segue indica la ripartizione per unità organizzativa dei dimessi e delle giornate di degenza per il triennio 2014-2016.

29) Analisi di Ricoveri e Giornate outliers per Reparto

STRUTTURA	Ricoveri Extra Soglia			Giorni extra soglia			Giornate di degenza		
	2014	2015	2016↓	2014	2015	2016	2014	2015	2016
Totale	728	669	550	6.975	6.749	4.756	20.664	19.347	15.123
S.C. OSTETRICIA GINECOLOGIA	166	127	98	875	570	366	1.973	1.394	941
S.C. MEDICINA INTERNA	95	65	75	824	491	693	2.841	1.809	2.290
S.C. CARDIOLOGIA E U.T.I.C.	59	64	53	426	511	329	1.335	1.618	1.237
S.C. PEDIATRIA E NEONATOLOGIA	49	46	44	224	298	169	603	602	517
S.S. LUNGOASSISTENZA RIAB. - SEZ. GER. LUNGODEGENZA	42	51	40	675	843	560	2.205	2.593	1.970
S.C. UROLOGIA	45	62	39	316	586	410	912	1.408	890
S.S. CHIRURGIA D'URGENZA	20	13	33	283	90	395	765	389	1.118
S.C. GERIATRIA E GERIATRIA RIABILITATIVA - SEZ. ACUTI	22	25	21	227	165	142	824	747	592
S.C. CHIRURGIA GENERALE E D'URGENZA E TERAPIA CHIRURGICA DEI TUMORI DELL'APPARATO DIGERENTE	45	22	21	1.152	472	419	2.210	1.013	1.043
S.C. ONCOLOGIA ED EMATOLOGIA ONCOLOGICA	17	14	17	179	230	176	856	661	737
S.C. GASTROENTEROLOGIA E ENDOSCOPIA DIGESTIVA	15	16	14	117	186	203	494	564	580
S.C. NEUROLOGIA E STROKE UNIT	21	32	14	361	409	117	995	1.160	378
S.S. LUNGOASSISTENZA RIAB. - SEZ. GER. RIABILITATIVA	22	20	13	312	236	145	1.072	916	575
S.C. ORTOPIEDIA E TRAUMATOLOGIA	20	23	12	135	267	48	434	633	199
S.S.D. OTORINOLARINGOIATRIA/ODONTOSTOMATOLOGIA E CHIRURGIA MAXILLO-FACCIALE	23	14	11	144	163	73	450	379	278
S.S.D. PNEUMOTISIOLOGIA	9	14	10	110	203	61	474	697	417
S.C. PSICHIATRIA	11	18	9	153	491	94	577	1.141	314
S.S.D. MALATTIE INFETTIVE	11	6	7	80	145	113	371	291	273
S.C. NEFROLOGIA E DIALISI	15	11	6	151	117	51	572	466	220
S.C. CHIRURGIA TORACICA, SENOLOGICA E DELLA TIROIDE	10	12	5	107	60	70	286	238	180
S.C. CHIRURGIA VASCOLARE, ENDOVASCOLARE E ANGIOLOGIA	9	9	5	118	70	68	345	357	236
S.C. ANESTESIA E RIANIMAZIONE	2	3	2	6	74	53	70	168	127
S.C. MEDICINA E CHIRURGIA D'ACCETTAZIONE E URGENZA (MCUA)	-	1	1	-	70	1	-	91	11
S.C. RADIOLOGIA DIAGNOSTICA ED INTERVENTISTICA	-	-	-	-	-	-	-	-	-
S.C. OCULISTICA	-	1	-	-	2	-	-	12	-

La tabella successiva riporta, per unità organizzativa, la **percentuale** di ricoveri "outlier" sul totale dei ricoveri ordinari del reparto.

30) Percentuale ricoveri outliers per reparto

STRUTTURA	2014 %	2015 %	2016%
Totale	4,46	4,23	3,71
S.C. OSTETRICIA GINECOLOGIA	7,90	7,25	6,02
S.C. MEDICINA INTERNA	5,97	4,48	5,53
S.C. CARDIOLOGIA E U.T.I.C.	6,66	7,30	5,58
S.C. PEDIATRIA E NEONATOLOGIA	3,10	3,27	3,32
S.S. LUNGOASSISTENZA RIAB. - SEZ. GER. LUNGODEGENZA	20,10	22,67	17,24
S.C. UROLOGIA	4,40	6,13	3,90
S.S. CHIRURGIA D'URGENZA	2,39	1,67	5,05
S.C. GERIATRIA E GERIATRIA RIABILITATIVA - SEZ. ACUTI	2,65	2,35	2,07
S.C. CHIRURGIA GENERALE E D'URGENZA E TERAPIA CHIRURGICA DEI TUMORI DELL'APPARATO DIGERENTE	5,18	2,74	3,10
S.C. ONCOLOGIA ED EMATOLOGIA ONCOLOGICA	3,83	3,26	4,89
S.C. GASTROENTEROLOGIA E ENDOSCOPIA DIGESTIVA	2,61	3,22	2,94



Relazione sulla gestione Ausl **2016**

STRUTTURA	2014 %	2015 %	2016%
S.C. NEUROLOGIA E STROKE UNIT	2,90	4,27	1,92
S.S. LUNGOASSISTENZA RIAB. - SEZ. GER. RIABILITATIVA	12,72	11,70	6,40
S.C. ORTOPEDIA E TRAUMATOLOGIA	1,49	1,65	0,93
S.S.D. OTORINOLARINGOIATRIA/ODONTOSTOMATOLOGIA E CHIRURGIA MAXILLO-FACCIALE	3,09	1,88	1,81
S.S.D. PNEUMOTISIOLOGIA	3,95	6,14	4,39
S.C. PSICHIATRIA	3,20	5,33	2,67
S.S.D. MALATTIE INFETTIVE	3,24	1,91	2,21
S.C. NEFROLOGIA E DIALISI	7,25	5,26	2,76
S.C. CHIRURGIA TORACICA, SENOLOGICA E DELLA TIROIDE	2,04	2,43	1,05
S.C. CHIRURGIA VASCOLARE, ENDOVASCOLARE E ANGIOLOGIA	1,44	1,46	0,93
S.C. ANESTESIA E RIANIMAZIONE	2,04	3,00	1,71
S.C. MEDICINA E CHIRURGIA D'ACCETTAZIONE E URGENZA (MCUA)	-	0,81	1,12
S.C. RADIOLOGIA DIAGNOSTICA ED INTERVENTISTICA	-	-	-
S.C. OCULISTICA	-	6,25	-

iii. Durata della degenza

Nella tabella seguente sono riportati, per unità organizzativa, i dimessi totali, le giornate di degenza complessive, la degenza media grezza (calcolata anche sui ricoveri outlier e i ricoveri di 1 giorno) ed il peso medio dei DRG trattati.

3I) Analisi dei ricoveri per Struttura

STRUTTURA	Totale dimessi			Giornate di degenza			Degenza media			Peso medio		
	2014	2015	2016	2014	2015	2016	2014	2015	2016	2014	2015	2016
Totale	16.340	15.802	14.829	118.096	116.344	108.268	7,23	7,36	7,30	1,04	1,10	1,11
S.C. OSTETRICIA GINECOLOGIA	2.100	1.751	1.627	7.925	6.338	5.472	3,77	3,62	3,36	0,55	0,56	0,58
S.C. MEDICINA INTERNA	1.591	1.452	1.356	16.650	13.695	13.999	10,47	9,43	10,32	1,01	1,01	1,04
S.C. PEDIATRIA E NEONATOLOGIA	1.579	1.407	1.327	6.190	5.422	5.085	3,92	3,85	3,83	0,44	0,46	0,45
S.C. ORTOPEDIA E TRAUMATOLOGIA	1.339	1.390	1.294	8.392	9.025	7.339	6,27	6,49	5,67	1,23	1,30	1,26
S.C. GERIATRIA E GERIATRIA RIABILITATIVA - SEZ. ACUTI	829	1.066	1.015	6.216	8.353	7.082	7,50	7,84	6,98	1,10	1,08	1,07
S.C. UROLOGIA	1.023	1.012	1.001	5.396	5.948	5.419	5,27	5,88	5,41	0,97	0,93	0,98
S.C. CARDIOLOGIA E U.T.I.C.	886	877	949	7.133	7.337	7.695	8,05	8,37	8,11	1,51	1,58	1,60
S.C. NEUROLOGIA E STROKE UNIT	725	749	728	6.219	6.442	5.827	8,58	8,60	8,00	1,20	1,21	1,28
S.C. CHIRURGIA GENERALE E D'URGENZA E TERAPIA CHIRURGICA DEI TUMORI DELL'APPARATO DIGERENTE	868	803	678	6.943	5.553	4.459	8,00	6,92	6,58	1,26	1,30	1,29
S.S. CHIRURGIA D'URGENZA	836	779	653	5.169	5.922	5.846	6,18	7,60	8,95	1,13	1,25	1,28
S.S.D. OTORINOLARINGOIATRIA/ODONTOSTOMATOLOGIA E CHIRURGIA MAXILLO-FACCIALE	745	746	607	2.508	2.255	2.178	3,37	3,02	3,59	0,73	1,02	1,01
S.C. CHIRURGIA VASCOLARE, ENDOVASCOLARE E ANGIOLOGIA	623	618	535	4.541	4.651	3.811	7,29	7,53	7,12	1,97	2,00	2,03
S.C. CHIRURGIA TORACICA, SENOLOGICA E DELLA TIROIDE	490	494	478	2.696	2.710	2.658	5,50	5,49	5,56	1,10	1,14	1,21
S.C. GASTROENTEROLOGIA E ENDOSCOPIA DIGESTIVA	574	497	476	3.929	3.963	3.908	6,84	7,97	8,21	1,07	1,11	1,15
S.C. ONCOLOGIA ED EMATOLOGIA ONCOLOGICA	444	429	348	5.211	4.661	4.303	11,74	10,86	12,36	1,61	1,53	1,46
S.C. PSICHIATRIA	344	338	337	3.926	4.352	3.735	11,41	12,88	11,08	0,72	0,72	0,72
S.S.D. MALATTIE INFETTIVE	339	314	317	3.102	2.858	3.019	9,15	9,10	9,52	1,26	1,26	1,30
S.S. LUNGOASSISTENZA RIAB. - SEZ. GER. LUNGODEGENZA	209	225	232	5.681	5.925	5.525	27,18	26,33	23,81	1,04	1,05	1,04
S.S.D. PNEUMOTISIOLOGIA	228	228	228	3.210	3.454	3.456	14,08	15,15	15,16	1,87	2,08	2,11
S.C. NEFROLOGIA E DIALISI	207	209	217	2.088	2.038	1.980	10,09	9,75	9,12	1,29	1,28	1,29
S.S. LUNGOASSISTENZA RIAB. - SEZ. GER. RIABILITATIVA	173	171	203	4.122	4.160	4.070	23,83	24,33	20,05	1,03	1,12	1,02
S.C. ANESTESIA E RIANIMAZIONE	98	100	117	709	856	1.192	7,23	8,56	10,19	2,96	2,85	3,03
S.C. MEDICINA E CHIRURGIA D'ACCETTAZIONE E URGENZA (MCUA)	72	123	89	95	328	171	1,32	2,67	1,92	0,68	0,82	0,86
S.C. RADIOLOGIA DIAGNOSTICA ED	10	8	17	18	20	39	1,80	2,50	2,29	1,32	1,82	1,54



Relazione sulla gestione Ausl **2016**

STRUTTURA	Totale dimessi			Giornate di degenza			Degenza media			Peso medio		
	2014	2015	2016	2014	2015	2016	2014	2015	2016	2014	2015	2016
INTERVENTISTICA												
S.C. OCULISTICA	8	16	-	27	78	-	3,38	4,88	-	1,00	0,79	-

La degenza **media "trimmata"** è determinata con le stesse modalità della degenza media grezza, ma dal calcolo delle giornate di degenza sono esclusi i ricoveri di un giorno e le giornate eccedenti il trim-point, mentre dal calcolo dei dimessi sono esclusi solo i ricoveri di un giorno.

I valori per unità organizzativa relativi al 2014, 2015 e 2016, rapportati a quelli della degenza media grezza, sono espressi nella tabella seguente.

32) Degenza media grezza e trimmata per Struttura

STRUTTURA	Degenza media grezza			Degenza media trimmata		
	2014	2015	2016	2014	2015	2016
Totale	7,23	7,36	7,30	7,42	7,59	7,64
S.C. OSTETRICIA GINECOLOGIA	3,77	3,62	3,36	3,60	3,56	3,41
S.C. MEDICINA INTERNA	10,47	9,43	10,32	10,15	9,29	10,02
S.C. PEDIATRIA E NEONATOLOGIA	3,92	3,85	3,83	3,86	3,73	3,80
S.C. ORTOPEDIA E TRAUMATOLOGIA	6,27	6,49	5,67	7,23	7,44	6,80
S.C. GERIATRIA E GERIATRIA RIABILITATIVA - SEZ. ACUTI	7,50	7,84	6,98	7,56	8,14	7,22
S.C. UROLOGIA	5,27	5,88	5,41	5,48	5,97	5,64
S.C. CARDIOLOGIA E U.T.I.C.	8,05	8,37	8,11	7,72	7,89	7,83
S.C. NEUROLOGIA E STROKE UNIT	8,58	8,60	8,00	8,59	8,52	8,18
S.C. CHIRURGIA GENERALE E D'URGENZA E TERAPIA CHIRURGICA DEI TUMORI DELL'APPARATO DIGERENTE	8,00	6,92	6,58	8,53	7,97	8,05
S.S. CHIRURGIA D'URGENZA	6,18	7,60	8,95	6,58	8,33	8,93
S.S.D. OTORINOLARINGOIATRIA/ODONTOSTOMATOLOGIA E CHIRURGIA MAXILLO-FACCIALE	3,37	3,02	3,59	3,89	3,32	4,51
S.C. CHIRURGIA VASCOLARE, ENDOVASCOLARE E ANGIOLOGIA	7,29	7,53	7,12	8,36	8,79	8,48
S.C. CHIRURGIA TORACICA, SENOLOGICA E DELLA TIROIDE	5,50	5,49	5,56	5,63	5,64	5,66
S.C. GASTROENTEROLOGIA E ENDOSCOPIA DIGESTIVA	6,84	7,97	8,21	7,04	8,13	8,18
S.C. ONCOLOGIA ED EMATOLOGIA ONCOLOGICA	11,74	10,86	12,36	11,90	11,26	12,45
S.C. PSICHIATRIA	11,41	12,88	11,08	11,85	12,08	11,20
S.S.D. MALATTIE INFETTIVE	9,15	9,10	9,52	9,03	9,00	9,32
S.S. LUNGOASSISTENZA RIAB. - SEZ. GER. LUNGODEGENZA	27,18	26,33	23,81	24,06	22,78	21,85
S.S.D. PNEUMOTISIOLOGIA	14,08	15,15	15,16	13,94	14,56	14,95
S.C. NEFROLOGIA E DIALISI	10,09	9,75	9,12	10,01	9,69	9,48
S.S. LUNGOASSISTENZA RIAB. - SEZ. GER. RIABILITATIVA	23,83	24,33	20,05	22,52	23,08	19,43
S.C. ANESTESIA E RIANIMAZIONE	7,23	8,56	10,19	8,56	9,42	10,83
S.C. MEDICINA E CHIRURGIA D'ACCETTAZIONE E URGENZA (MCUA)	1,32	2,67	1,92	1,72	2,88	2,53
S.C. RADIOLOGIA DIAGNOSTICA ED INTERVENTISTICA	1,80	2,50	2,29	2,60	5,00	3,20
S.C. OCULISTICA	3,38	4,88	-	4,17	7,00	-

iv. DRG trattati

I primi 50 DRG trattati dalle strutture ospedaliere, in regime di ricovero ordinario, nel 2016 sono stati riportati nella seguente tabella.

33) Primi 50 DRG trattati

cod drg	DESCRIZIONE DRG	casi 0-1 giorno	casi ≥ 2 giorni	casi totali	% cumulative
391	Neonato normale	5	723	728	4,91
373	Parto vaginale senza diagnosi complicanti	6	623	629	9,15
127	Insufficienza cardiaca e shock	7	443	450	12,19
87	Edema polmonare e insufficienza respiratoria	20	426	446	15,19
371	Parto cesareo senza CC	0	265	265	16,98
14	Emorragia intracranica o infarto cerebrale	12	241	253	18,69



Relazione sulla gestione Ausl **2016**

cod drg	DESCRIZIONE DRG	casi 0-1 giorno	casi ≥ 2 giorni	casi totali	% cumulative
557	Interventi sul sistema cardiovascolare per via percutanea con stent medicato con diagnosi cardiovascolare maggiore	1	225	226	20,21
554	Altri interventi vascolari con CC senza diagnosi cardiovascolare maggiore	58	163	221	21,70
311	Interventi per via transuretrale senza CC	21	199	220	23,18
430	Psicosi	5	204	209	24,59
89	Polmonite semplice e pleurite, età > 17 anni con CC	5	203	208	26,00
544	Sostituzione di articolazioni maggiori o reimpianto degli arti inferiori	0	198	198	27,33
12	Malattie degenerative del sistema nervoso	7	178	185	28,58
316	Insufficienza renale	14	170	184	29,82
359	Interventi su utero e annessi non per neoplasie maligne senza CC	33	139	172	30,98
576	Setticemia senza ventilazione meccanica >= 96 ore, età > 17 anni	13	146	159	32,05
558	Interventi sul sistema cardiovascolare per via percutanea con stent medicato senza diagnosi cardiovascolare maggiore	1	158	159	33,12
211	Interventi su anca e femore, eccetto articolazioni maggiori, età > 17 anni senza CC	1	148	149	34,13
202	Cirrosi e epatite alcolica	10	127	137	35,05
219	Interventi su arto inferiore e omero eccetto anca, piede e femore, età > 17 anni senza CC	2	132	134	35,96
203	Neoplasie maligne dell'apparato epatobiliare o del pancreas	9	121	130	36,83
243	Affezioni mediche del dorso	27	101	128	37,70
566	Diagnosi relative all'apparato respiratorio con respirazione assistita < 96 ore	2	123	125	38,54
337	Prostatectomia transuretrale senza CC	1	115	116	39,32
182	Esofagite, gastroenterite e miscellanea di malattie dell'apparato digerente, età > 17 anni con CC	11	105	116	40,10
390	Neonati con altre affezioni significative	0	110	110	40,85
296	Disturbi della nutrizione e miscellanea di disturbi del metabolismo, età > 17 anni con CC	4	102	106	41,56
207	Malattie delle vie biliari con CC	0	103	103	42,26
524	Ischemia cerebrale transitoria	7	95	102	42,94
494	Colecistectomia laparoscopica senza esplorazione del dotto biliare comune senza CC	1	101	102	43,63
60	Tonsillectomia e/o adenoidectomia, età < 18 anni	67	31	98	44,29
82	Neoplasie dell'apparato respiratorio	9	85	94	44,93
16	Malattie cerebrovascolari aspecifiche con CC	2	91	93	45,55
180	Occlusione gastrointestinale con CC	3	88	91	46,17
335	Interventi maggiori sulla pelvi maschile senza CC	0	90	90	46,77
174	Emorragia gastrointestinale con CC	3	86	89	47,37
321	Infezioni del rene e delle vie urinarie, età > 17 anni senza CC	1	87	88	47,97
15	Malattie cerebrovascolari acute aspecifiche e occlusione precerebrale senza infarto	3	84	87	48,55
88	Malattia polmonare cronica ostruttiva	2	83	85	49,13
125	Malattie cardiovascolari eccetto infarto miocardico acuto, con cateterismo cardiaco e diagnosi non complicata	0	85	85	49,70
162	Interventi per ernia inguinale e femorale, età > 17 anni senza CC	58	25	83	50,26
552	Altro impianto di pacemaker cardiaco permanente senza diagnosi cardiovascolare maggiore	0	83	83	50,82
90	Polmonite semplice e pleurite, età > 17 anni senza CC	2	79	81	51,37
369	Disturbi mestruali e altri disturbi dell'apparato riproduttivo femminile	44	37	81	51,91
297	Disturbi della nutrizione e miscellanea di disturbi del metabolismo, età > 17 anni senza CC	12	69	81	52,46
236	Fratture dell'anca e della pelvi	13	67	80	53,00
172	Neoplasie maligne dell'apparato digerente con CC	8	71	79	53,53
63	Altri interventi su orecchio, naso, bocca e gola	59	20	79	54,06
204	Malattie del pancreas eccetto neoplasie maligne	5	74	79	54,60
29	Stato stuporoso e coma di origine traumatica, coma < 1 ora, età > 17 anni senza CC	17	60	77	55,11

I primi 50 DRG trattati rappresentano complessivamente il **55,11%** dell'attività ospedaliera di degenza ordinaria (nel 2015 i primi 50 DRG pesavano per il 53,68%)

Si può notare che le variazioni in aumento più importanti in termini percentuali riguardano i seguenti DRG (nell'ordine):

- 524 (Ischemia cerebrale transitoria): da 68 a 102 casi;



Relazione sulla gestione Ausl **2016**

- 29 (Stato stuporoso e coma di origine traumatica, coma < 1 ora, età > 17 anni senza CC) con 77 casi, (erano 56 nell'anno precedente);
- 557 (Interventi sul sistema cardiovascolare per via percutanea con stent medicato con diagnosi cardiovascolare maggiore) passato da 166 a 266 casi;
- 207 (Malattie delle vie biliari con CC) che registra 23 ricoveri in più rispetto al 2015 passando da 80 a 103;
- 236 (Fratture dell'anca e della pelvi) passato da 65 a 80 casi di ricovero.

Quelli che, al contrario, registrano una maggiore contrazione sono i seguenti:

- 88 (Malattia polmonare cronica ostruttiva) con una diminuzione di 55 ricoveri (da 140 a 85);
- 16 (Malattie cerebrovascolari aspecifiche con CC) che scende da 145 a 93 casi;
- 494 (Colecistectomia laparoscopica senza esplorazione del dotto biliare comune senza CC) che da 143 passa a 102 casi;
- 162 (Interventi per ernia inguinale e femorale, età >17 anni senza CC) con una diminuzione di 29 ricoveri (da 112 a 83).

v. DRG Medici e Chirurgici

Dei complessivi 14.829 ricoveri ordinari, 9.601 riguardano DRG medici (64,74%) e 5.228 (35,26%) DRG chirurgici. La tabella riporta la distribuzione per tipologia di durata di degenza dei DRG medici e chirurgici.

34) Distribuzione DRG per tipo e durata

Durata	2014		2015		2016	
	DRG Medici	% su tot. DRG	DRG Medici	% su tot. DRG	DRG Medici	% su tot. DRG
BREVI	4.513	27,62	4.165	26,36	3.664	24,71
NORMALI	5.872	35,94	5.719	36,19	5.563	37,51
OUTLIER	470	2,88	451	2,85	374	2,52
TOTALE	10.855	66,43	10.335	65,40	9.601	64,74
	DRG Chirurgici	% su tot. DRG	DRG Chirurgici	% su tot. DRG	DRG Chirurgici	% su tot. DRG
	BREVI	2.252	13,78	2.274	14,39	2.303
NORMALI	2.975	18,21	2.975	18,83	2.749	18,54
OUTLIER	258	1,58	218	1,38	176	1,19
TOTALE	5.485	33,57	5.467	34,60	5.228	35,26
<i>Totale DRG</i>	<i>16.340</i>		<i>15.802</i>		<i>14.829</i>	

vi. DRG con e senza complicanze

Le dimissioni per DRG con o senza complicazioni sono distribuite nelle strutture ospedaliere come evidenziato nella tabella seguente.

35) Numero DRG con o senza complicazioni

STRUTTURE	DRG con complicazioni			DRG senza complicazioni			altri DRG		
	2014	2015	2016	2014	2015	2016	2014	2015	2016
Totale	3.192	3.391	3.101	5.160	4.920	4.396	7.988	7.491	7.332
S.C. ANESTESIA E RIANIMAZIONE	36	33	26	3	5	5	59	62	86
S.C. CARDIOLOGIA E U.T.I.C.	142	165	159	197	182	147	547	530	643



Relazione sulla gestione Ausl **2016**

STRUTTURE	DRG con complicazioni			DRG senza complicazioni			altri DRG		
	2014	2015	2016	2014	2015	2016	2014	2015	2016
S.C. CHIRURGIA GENERALE E D'URGENZA E TERAPIA CHIRURGICA DEI TUMORI DELL'APPARATO DIGERENTE	205	229	224	512	446	371	151	128	83
S.C. CHIRURGIA TORACICA, SENOLOGICA E DELLA TIROIDE	96	99	135	231	238	209	163	157	134
S.C. CHIRURGIA VASCOLARE, ENDOVASCOLARE E ANGIOLOGIA	362	381	343	118	114	80	143	123	112
S.C. GASTROENTEROLOGIA E ENDOSCOPIA DIGESTIVA	198	168	187	85	46	20	291	283	269
S.C. GERIATRIA E GERIATRIA RIABILITATIVA - SEZ. ACUTI	230	315	315	86	148	120	513	603	580
S.C. MEDICINA E CHIRURGIA D'ACCETTAZIONE E URGENZA (MCAU)	4	3	5	38	56	39	30	64	45
S.C. MEDICINA INTERNA	335	321	315	282	279	217	974	852	824
S.C. NEFROLOGIA E DIALISI	20	33	23	10	14	11	177	162	183
S.C. NEUROLOGIA E STROKE UNIT	88	111	100	235	230	237	402	408	391
S.C. OCULISTICA	0	1	0	0	2	0	8	13	0
S.C. ONCOLOGIA ED EMATOLOGIA ONCOLOGICA	249	231	175	38	18	20	157	180	153
S.C. ORTOPIEDIA E TRAUMATOLOGIA	102	104	85	603	679	609	634	607	600
S.C. OSTETRICIA GINECOLOGIA	155	189	99	1.353	1.109	1.128	592	453	400
S.C. PEDIATRIA E NEONATOLOGIA	195	139	167	98	91	69	1.286	1.177	1.091
S.C. PSICHIATRIA	4	4	6	29	22	32	311	312	299
S.C. RADIOLOGIA DIAGNOSTICA ED INTERVENTISTICA				4	4	4	6	4	13
S.C. UROLOGIA	95	64	74	701	725	684	227	223	243
S.S. CHIRURGIA D'URGENZA	406	434	364	337	265	217	93	80	72
S.S. LUNGOASSISTENZA RIAB. - SEZ. GER. LUNGODEGENZA	62	81	62	15	20	18	132	124	152
S.S. LUNGOASSISTENZA RIAB. - SEZ. GER. RIABILITATIVA	65	88	74	19	11	19	89	72	110
S.S.D. MALATTIE INFETTIVE	59	50	64	80	75	82	200	189	171
S.S.D.									
OTORINOLARINGOIATRIA/ODONTOSTOMATOLOGIA E CHIRURGIA MAXILLO-FACCIALE	17	94	54	83	138	52	645	514	501
S.S.D. PNEUMOTISIOLOGIA	67	54	45	3	3	6	158	171	177

I DRG con complicazioni pesano per il **20,91%** dei DRG totali in diminuzione rispetto al 2015 (21,46%). Quelli senza complicazioni diminuiscono in maniera più consistente (dal 31,14% registrato nel 2015 al 29,64% attuali).

vii. Indicatori

I quattro indicatori sotto elencati permettono l'analisi dell'attività dei reparti dal punto di vista delle giornate di degenza consumate e dell'utilizzo dei posti letto. In particolare si evidenzia che la degenza media, a differenza di quanto riportato in precedenza è calcolata sui giorni effettivi trascorsi in reparto e non sui giorni risultanti dalle SDO chiuse.

➤ *Degenza media*³

36) Degenza media per disciplina

DISCIPLINA	Degenza Media 2015	Degenza Media 2016
CARDIOLOGIA	6,71	6,45

³ Nel calcolo sono stati inclusi tutti i ricoveri, compresi quelli di un giorno e gli outliers.



Relazione sulla gestione Ausl **2016**

DISCIPLINA	Degenza Media 2015	Degenza Media 2016
CHIRURGIA BARIATRICA	7,03	-
CHIRURGIA D'URGENZA	6,38	7,46
CHIRURGIA GENERALE	6,84	6,45
CHIRURGIA TORACICA	5,19	5,25
CHIRURGIA VASCOLARE	6,92	6,70
GASTROENTEROLOGIA	7,35	7,49
GERIATRIA - sez. RIABILITATIVA	24,09	21,09
GERIATRIA - sez. ACUTI	7,49	6,71
GERIATRIA - sez. LUNGODEGENZA	25,63	23,82
MALATTIE INFETTIVE	8,24	8,33
MEDICINA D'URGENZA	2,10	2,09
MEDICINA INTERNA	8,82	9,56
NEFROLOGIA	8,31	8,07
NEUROLOGIA	7,57	7,17
NIDO	2,77	2,72
OCULISTICA	4,31	-
ODONTOSTOMATOLOGIA	1,36	-
ONCOLOGIA MEDICA	9,95	10,88
ORTOPEDIA E TRAUM. - CHIR. MANO	1,67	-
ORTOPEDIA E TRAUM. - CHIR. PIEDE	3,35	-
ORTOPEDIA E TRAUMATOLOGIA	6,88	5,76
OSTETRICIA E GINECOLOGIA	3,86	3,57
OTORINOLARINGOIATRIA	4,08	4,40
PATOLOGIA NEONATALE	6,78	6,94
PEDIATRIA	3,50	3,74
PNEUMOTISIOLOGIA	11,43	11,75
PSICHIATRIA	12,27	11,22
RADIOLOGIA degenza	2,63	2,75
RIANIMAZIONE	4,77	4,85
U.T.I.C. (CARDIOLOGIA)	3,03	2,89
UROLOGIA (esclusa pediatrica)	5,76	5,37

➤ *Intervallo di Turnover*

L'intervallo di turnover misura l'intervallo di tempo che trascorre tra una dimissione ed un nuovo ricovero per posto letto e, quindi, il livello di inutilizzazione dei posti letto.

L'intervallo di turnover è calcolato dividendo lo scarto esistente tra le giornate di degenza teoriche (posti letto per 365 giorni dell'anno) e le giornate di degenza effettivamente consumate per il numero dei posti letto assegnati formalmente.

L'indice rappresenta di fatto una misura di economicità nell'utilizzo dei letti ospedalieri. In linea teorica, l'intervallo di turnover non dovrebbe superare i 3 giorni. I valori negativi sono condizionati dai ricoveri "fuori reparto" rispetto ai letti formalmente assegnati (che incidono anche su alcuni valori positivi, per i letti ceduti per accogliere i precedenti).

37) Turnover per disciplina

DISCIPLINA	Turnover 2015	Turnover 2016
CARDIOLOGIA	1,15	0,66
CHIRURGIA BARIATRICA	-2,19	-
CHIRURGIA D'URGENZA	0,54	0,80
CHIRURGIA GENERALE	2,32	3,94
CHIRURGIA TORACICA	-0,07	1,36



Relazione sulla gestione Ausl **2016**

DISCIPLINA	Turnover 2015	Turnover 2016
CHIRURGIA VASCOLARE	2,60	4,49
GASTROENTEROLOGIA	-1,58	-0,43
GERIATRIA - sez. RIABILITATIVA	1,52	4,08
GERIATRIA - sez. ACUTI	-1,09	-0,26
GERIATRIA - sez. LUNGODEGENZA	0,21	1,13
MALATTIE INFETTIVE	-1,06	-1,12
MEDICINA D'URGENZA	9,42	4,49
MEDICINA INTERNA	2,86	2,91
NEFROLOGIA	1,34	1,02
NEUROLOGIA	0,74	1,32
NIDO	4,82	4,96
OCULISTICA	16,60	-
ODONTOSTOMATOLOGIA	8,78	-
ONCOLOGIA MEDICA	-0,86	0,58
ORTOPEDIA E TRAUM. - CHIR. MANO	1,87	-
ORTOPEDIA E TRAUM. - CHIR. PIEDE	-0,47	-
ORTOPEDIA E TRAUMATOLOGIA	0,76	2,03
OSTETRICIA E GINECOLOGIA	3,30	3,57
OTORINOLARINGOIATRIA	1,82	1,41
PATOLOGIA NEONATALE	18,96	2,25
PEDIATRIA	4,69	6,37
PNEUMOTISIOLOGIA	0,74	-0,30
PSICHIATRIA	3,61	3,73
RADIOLOGIA degenza	43,00	12,46
RIANIMAZIONE	2,69	2,31
U.T.I.C. (CARDIOLOGIA)	1,30	1,38
UROLOGIA (esclusa pediatrica)	-0,13	2,08

➤ *Indice di rotazione*

L'indice di rotazione è un indicatore del numero di pazienti che transitano mediamente su un posto letto nell'intervallo di tempo considerato (un anno per tutte le unità organizzative). L'indice è calcolato dividendo il numero delle presenze per il numero dei posti letto.

38) *Indice di rotazione per disciplina*

DISCIPLINA	Indice di rotaz. 2015	Indice di rotaz. 2016
CARDIOLOGIA	46,47	51,32
CHIRURGIA BARIATRICA	75,50	-
CHIRURGIA D'URGENZA	52,71	44,22
CHIRURGIA GENERALE	39,83	35,10
CHIRURGIA TORACICA	71,29	55,22
CHIRURGIA VASCOLARE	38,34	32,61
GASTROENTEROLOGIA	63,29	51,70
GERIATRIA - sez. RIABILITATIVA	14,25	14,50
GERIATRIA - sez. ACUTI	56,95	56,61
GERIATRIA - sez. LUNGODEGENZA	14,13	14,63
MALATTIE INFETTIVE	50,81	50,57
MEDICINA D'URGENZA	31,70	55,40
MEDICINA INTERNA	31,23	29,25
NEFROLOGIA	37,83	40,17
NEUROLOGIA	43,96	43,00
NIDO	48,10	47,52
OCULISTICA	17,45	-
ODONTOSTOMATOLOGIA	36,00	-



Relazione sulla gestione Ausl **2016**

DISCIPLINA	Indice di rotaz. 2015	Indice di rotaz. 2016
ONCOLOGIA MEDICA	40,12	31,85
ORTOPEDIA E TRAUM. - CHIR. MANO	103,00	-
ORTOPEDIA E TRAUM. - CHIR. PIEDE	127,00	-
ORTOPEDIA E TRAUMATOLOGIA	47,80	46,86
OSTETRICIA E GINECOLOGIA	51,03	51,10
OTORINOLARINGOIATRIA	61,91	62,88
PATOLOGIA NEONATALE	14,18	39,75
PEDIATRIA	44,56	36,11
PNEUMOTISIOLOGIA	30,00	31,88
PSICHIATRIA	22,98	24,43
RADIOLOGIA degenza	8,00	24,00
RIANIMAZIONE	48,90	51,00
U.T.I.C. (CARDIOLOGIA)	84,20	85,40
UROLOGIA (esclusa pediatrica)	64,81	48,95

➤ *Tasso di occupazione*

Il tasso di occupazione considera le giornate di degenza effettivamente realizzate rispetto alle giornate di degenza teoriche (per l'anno corrispondono al numero di posti letto per 365 giorni).

39) Tasso di occupazione per unità organizzativa

	Tasso Occup. 2015 (%)	Tasso Occup. 2016 (%)
CARDIOLOGIA	85,41	90,66
CHIRURGIA BARIATRICA	145,34	-
CHIRURGIA D'URGENZA	92,15	90,35
CHIRURGIA GENERALE	74,65	62,07
CHIRURGIA TORACICA	101,38	79,48
CHIRURGIA VASCOLARE	72,67	59,88
GASTROENTEROLOGIA	127,45	106,14
GERIATRIA - sez. RIABILITATIVA	94,06	83,78
GERIATRIA - sez. ACUTI	116,93	104,08
GERIATRIA - sez. LUNGODEGENZA	99,20	95,46
MALATTIE INFETTIVE	114,78	115,46
MEDICINA D'URGENZA	18,22	31,78
MEDICINA INTERNA	75,49	76,65
NEFROLOGIA	86,12	88,81
NEUROLOGIA	91,12	84,41
NIDO	36,44	35,38
OCULISTICA	20,62	-
ODONTOSTOMATOLOGIA	13,45	-
ONCOLOGIA MEDICA	109,42	94,96
ORTOPEDIA E TRAUM. - CHIR. MANO	47,12	-
ORTOPEDIA E TRAUM. - CHIR. PIEDE	116,44	-
ORTOPEDIA E TRAUMATOLOGIA	90,08	73,89
OSTETRICIA E GINECOLOGIA	53,92	49,98
OTORINOLARINGOIATRIA	69,19	75,79
PATOLOGIA NEONATALE	26,35	75,55
PEDIATRIA	42,77	37,02
PNEUMOTISIOLOGIA	93,94	102,60
PSICHIATRIA	77,29	75,07
RADIOLOGIA degenza	5,75	18,08
RIANIMAZIONE	63,95	67,70
U.T.I.C. (CARDIOLOGIA)	69,97	67,62



Relazione sulla gestione Ausl **2016**

	Tasso Occup. 2015 (%)	Tasso Occup. 2016 (%)
UROLOGIA (esclusa pediatrica)	102,24	72,05

i. Numero accessi in Pronto Soccorso

Nel 2016 gli accessi ai Pronto Soccorso ospedalieri sono stati pari a 49.251 confermando il trend in calo. Rispetto all'anno precedente il numero degli accessi scendono di circa 3 punti percentuali con una differenza in termini assoluti di 1.514 accessi.

L'andamento degli accessi seguiti da ricovero, nei periodi presi in considerazione, riportati nella tabella sotto, evidenzia rispetto al 2015 una leggera contrazione del tasso di ricovero.

40) Analisi accessi in Pronto Soccorso

Accessi			Accessi con ricovero			Tasso di ricovero*		
2014	2015	2016	2014	2015	2016	2014	2015	2016
55.681	50.765	49.251	9.867	9.801	9.069	17,72%	19,31%	18,41%

*sono considerati ricoveri anche le OBI a prescindere dall'esito.

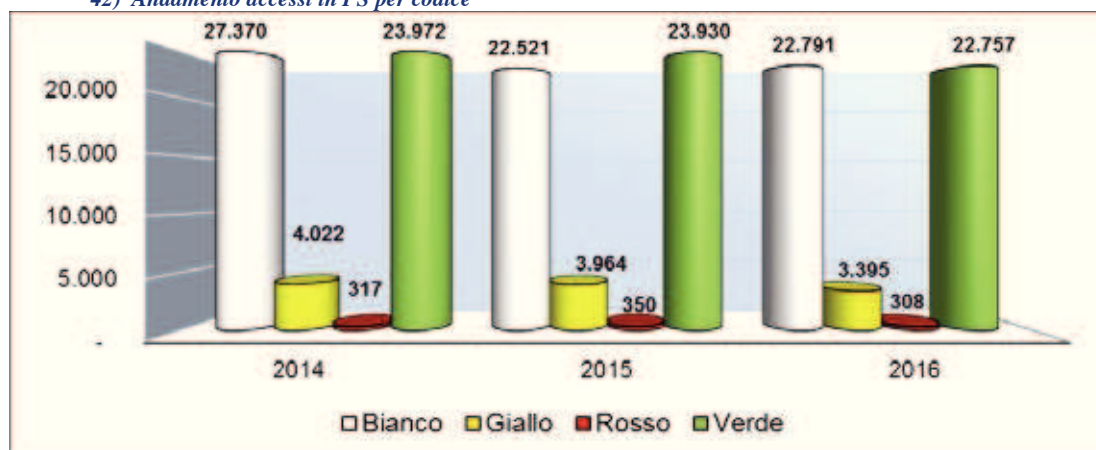
j. Numero accessi in Pronto Soccorso per codice triage di ingresso

Gli accessi registrati nei tre anni presi in analisi, divisi per codice colore, sono i seguenti:

41) Analisi accessi in Pronto Soccorso

Codice Colore	Accessi			Var. % 2014/15	Var. % 2015/16
	2014	2015	2016		
Totale	55.681	50.765	49.251	-8,83%	-2,98%
Bianco	27.370	22.521	22.791	-17,72%	1,20%
Giallo	4.022	3.964	3.395	-1,44%	-14,35%
Rosso	317	350	308	10,41%	-12,00%
Verde	23.972	23.930	22.757	-0,18%	-4,90%

42) Andamento accessi in PS per codice



k. Ricoveri in regime di Day-Hospital

i. Dimissioni e giornate di degenza

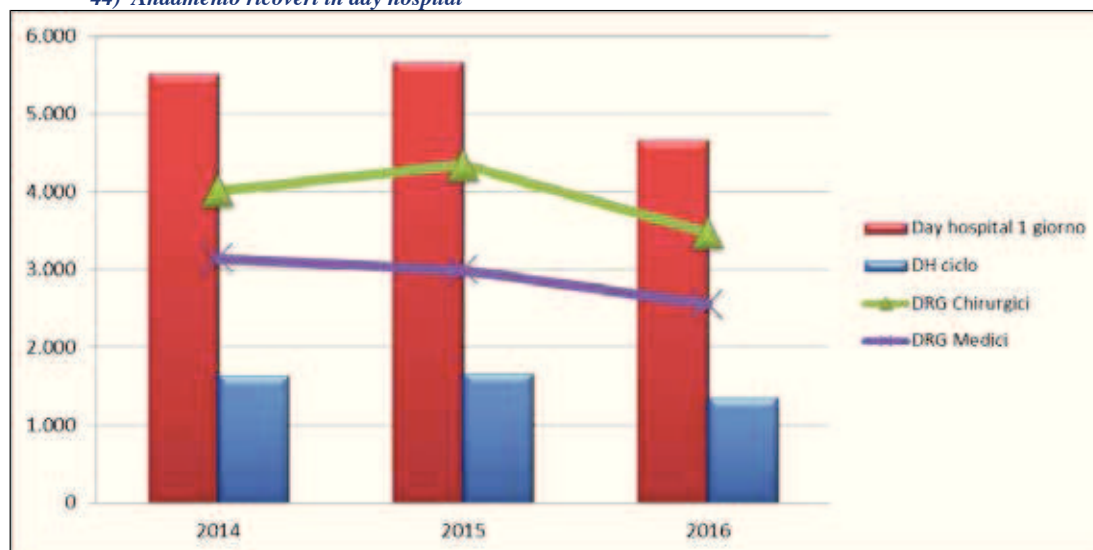
I ricoveri in regime di *day-hospital* nel 2016 risultano pari a **6.025** ed hanno comportato **16.698** giornate di degenza.

La tabella che segue riporta, per tipologia di ricovero in regime di day-hospital e di DRG trattati, il numero di dimessi e la relativa percentuale registrata nel 2014, 2015 e 2016.

43) Ricoveri in day hospital

Tipologia di <i>day-hospital</i>	Dimessi			Distribuzione in %		
	2014	2015	2016	2014	2015	2016
Day hospital unico accesso	5.516	5.674	4.670	77,13	77,32	77,51
Day hospital cicli	1.636	1.664	1.355	22,87	22,68	22,49
totale	7.152	7.338	6.025			
DRG Chirurgici	4.012	4.344	3.476	56,10	59,20	57,69
DRG Medici	3.140	2.994	2.549	43,90	40,80	42,31
totale	7.152	7.338	6.025			

44) Andamento ricoveri in day hospital



L'analisi per unità organizzativa, relativa alle giornate di degenza (accessi) ed al numero delle dimissioni per il 2014, 2015 e 2016, evidenzia i dati inseriti in tabella.

Relazione sulla gestione Ausl **2016**

45) Dimessi e giornate di degenza in day hospital

Strutture	Dimessi			Giornate di degenza		
	2014	2015	2016	2014	2015	2016
Totale	7.152	7.338	6.025	18.657	20.067	16.698
S.S.D. DH MULTIDISCIPLINARE	4.550	4.719	3.411	8.603	8.410	5.595
S.C. OSTETRICIA GINECOLOGIA	952	913	1.077	952	913	1.077
S.C. ONCOLOGIA ED EMATOLOGIA ONCOLOGICA	677	695	661	6.532	7.450	7.873
S.S.D. TERAPIA DEL DOLORE INTRA ED EXTRA OSPEDALIERO	590	631	594	787	885	832
S.C. PSICHIATRIA	111	134	94	1.396	1.995	1.015
S.C. PEDIATRIA E NEONATOLOGIA	131	102	93	194	164	184
S.C. GERIATRIA E GERIATRIA RIABILITATIVA - SEZ. ACUTI	107	113	64	159	218	91
S.C. ANESTESIA E RIANIMAZIONE	34	31	31	34	32	31

ii. Tasso di occupazione e indice di rotazione

Il tasso di occupazione considera le giornate di degenza in regime di *day-hospital* effettivamente realizzate rispetto alle giornate di degenza teoricamente possibili (in un anno corrispondono al numero di posti letto per 250 giorni). L'indice di rotazione dei posti letto in regime di *day-hospital* è, invece, un indicatore del numero di pazienti che nell'anno considerato transitano mediamente su un posto letto.

Essendo quest'ultimo un indicatore basato sulle dimissioni e non sulle giornate di effettiva presenza del paziente, il *day-hospital ciclo* rappresenta un'unica dimissione indipendentemente dal numero di accessi.

46) Tasso di occupazione e indice di rotazione

STRUTTURA	2016	
	Tasso di occupazione posti letto	Indice di rotazione
S.S.D. DH MULTIDISCIPLINARE	164%	409,59
S.C. OSTETRICIA GINECOLOGIA	108%	269,25
S.C. ONCOLOGIA ED EMATOLOGIA ONCOLOGICA	262%	656,08
S.S.D. TERAPIA DEL DOLORE INTRA ED EXTRA OSPEDALIERO	166%	416,00
S.C. PSICHIATRIA	406%	1015,00
S.C. PEDIATRIA E NEONATOLOGIA	44%	110,18
S.C. GERIATRIA E GERIATRIA RIABILITATIVA - SEZ. ACUTI	36%	91,00
Totale complessivo	189%	169,66

iii. Casistica dei primi 50 DRG trattati

Nel 2016, i primi 50 DRG per numero di dimissioni hanno rappresentato 82,61% dell'attività ospedaliera relativamente ai ricoveri in regime di *day-hospital*.

Nella tabella che segue sono elencati i ricoveri con suddivisione tra cicli e singoli accessi.

47) Primi 50 DRG in Day hospital

cod drg	Descrizione DRG	casi 0 1 giorno	casi >= 2 giorni	casi totali	% cumulative
410	Chemioterapia non associata a diagnosi secondaria di leucemia	20	498	518	8,60



Relazione sulla gestione Ausl **2016**

cod drg	Descrizione DRG	casi 0 1 giorno	casi >= 2 giorni	casi totali	% cumulative
	acuta				
359	Interventi su utero e annessi non per neoplasie maligne senza CC	453	0	453	16,12
365	Altri interventi sull'apparato riproduttivo femminile	321	0	321	21,44
234	Altri interventi su sistema muscolo-scheletrico e tessuto connettivo senza CC	214	55	269	25,91
270	Altri interventi su pelle, tessuto sottocutaneo e mammella senza CC	260	3	263	30,27
119	Legatura e stripping di vene	236	0	236	34,19
243	Affezioni mediche del dorso	66	143	209	37,66
349	Ipertrofia prostatica benigna senza CC	192	0	192	40,85
381	Aborto con dilatazione e raschiamento, mediante aspirazione o isterotomia	154	0	154	43,40
503	Interventi sul ginocchio senza diagnosi principale di infezione	144	0	144	45,79
39	Interventi sul cristallino con o senza vitrectomia	139	0	139	48,10
55	Miscellanea di interventi su orecchio, naso, bocca e gola	125	11	136	50,36
347	Neoplasie maligne dell'apparato genitale maschile senza CC	120	1	121	52,37
500	Interventi su dorso e collo eccetto per artrodesi vertebrale senza CC	118	1	119	54,34
8	Interventi su nervi periferici e cranici e altri interventi su sistema nervoso senza CC	78	8	86	55,77
249	Assistenza riabilitativa per malattie del sistema muscolo-scheletrico e del tessuto connettivo	81	0	81	57,11
162	Interventi per ernia inguinale e femorale, età > 17 anni senza CC	80	0	80	58,44
266	Trapianti di pelle e/o sbrigliamenti eccetto per ulcere della pelle/cellulite senza CC	71	1	72	59,63
430	Psicosi	8	63	71	60,81
202	Cirrosi e epatite alcolica	31	40	71	61,99
63	Altri interventi su orecchio, naso, bocca e gola	63	7	70	63,15
247	Segni e sintomi relativi al sistema muscolo-scheletrico e al tessuto connettivo	51	18	69	64,30
73	Altre diagnosi relative a orecchio, naso, bocca e gola, età > 17 anni	20	42	62	65,33
40	Interventi sulle strutture extraoculari eccetto l'orbita, età > 17 anni	55	0	55	66,24
369	Disturbi mestruali e altri disturbi dell'apparato riproduttivo femminile	51	3	54	67,14
217	Sbrigliamento ferita e trapianto cutaneo eccetto mano, per malattie del sistema muscolo-scheletrico e tessuto connettivo	54	0	54	68,03
269	Altri interventi su pelle, tessuto sottocutaneo e mammella con CC	46	7	53	68,91
297	Disturbi della nutrizione e miscellanea di disturbi del metabolismo, età > 17 anni senza CC	32	16	48	69,71
538	Escissione locale e rimozione di mezzi di fissazione interna eccetto anca e femore senza CC	48	0	48	70,51
158	Interventi su ano e stoma senza CC	47	0	47	71,29
139	Aritmia e alterazioni della conduzione cardiaca senza CC	42	3	45	72,03
183	Esofagite, gastroenterite e miscellanea di malattie dell'apparato digerente, età > 17 anni senza CC	43	1	44	72,76
343	Circoncisione, età < 18 anni	44	0	44	73,49
189	Altre diagnosi relative all'apparato digerente, età > 17 anni senza CC	37	2	39	74,14
233	Altri interventi su sistema muscolo-scheletrico e tessuto connettivo con CC	39	0	39	74,79
12	Malattie degenerative del sistema nervoso	32	7	39	75,44
364	Dilatazione e raschiamento, conizzazione eccetto per neoplasie maligne	39	0	39	76,08
82	Neoplasie dell'apparato respiratorio	25	13	38	76,71
342	Circoncisione, età > 17 anni	38	0	38	77,34
227	Interventi sui tessuti molli senza CC	32	2	34	77,91
429	Disturbi organici e ritardo mentale	31	2	33	78,46
316	Insufficienza renale	22	10	32	78,99
339	Interventi sul testicolo non per neoplasie maligne, età > 17 anni	32	0	32	79,52
229	Interventi su mano o polso eccetto interventi maggiori sulle articolazioni, senza CC	30	0	30	80,02
404	Linfoma e leucemia non acuta senza CC	10	19	29	80,50
19	Malattie dei nervi cranici e periferici senza CC	5	22	27	80,95
118	Sostituzione di pacemaker cardiaco	26	0	26	81,38
395	Anomalie dei globuli rossi, età > 17 anni	12	14	26	81,81
301	Malattie endocrine senza CC	8	16	24	82,21
163	Interventi per ernia, età < 18 anni	24	0	24	82,61



I. O.B.I.

L'OBI può essere considerata una modalità di gestione di problemi clinici acuti, con necessità di un iter diagnostico e terapeutico, relativamente univoco e prevedibile, ma non differibile e gestibile ambulatorialmente, di norma non inferiore alle 6 ore e non superiore alle 24/36 ore al fine di valutare le reali necessità di ricovero o di dimissione sicura.

L'OBI viene compresa nell'ambito dell'assistenza ambulatoriale e viene registrata nel relativo flusso, ma viene anche registrato tramite il flusso delle SDO per determinare il numero dei ricoveri e delle giornate.

Nella tabella che segue è riportato il numero di OBI e di giornate, suddivisi per Struttura, relativi agli anni 2015 e 2016

48) Giornate e numero OBI per Struttura

STRUTTURA	2015 Giornate OBI	2016 Giornate↓ OBI	Δ Giornate OBI	2015 Numero OBI	2016 Numero OBI	Δ Ricoveri OBI
Totale	1.803	1.662	-141	1.775	1.596	-179
S.C. Medicina e Chirurgia d'Accettazione e Urgenza (MCUA)	1.099	1.064	-35	986	916	-70
S.C. Pediatria e Neonatologia	510	498	-12	622	588	-34
S.C. Ostetricia Ginecologia	-	27	27	-	33	33
S.C. Chirurgia d'Urgenza	145	43	-102	123	31	-92
S.C. Psichiatria	49	30	-19	44	28	-16

Nella tabella che segue sono riportati il numero di OBI e di giornate suddivise per MDC del 2015 e 2016 (ordinati per giornate di OBI 2016).

49) Giornate e numero OBI per MDC

MDC	2015 Giornate OBI	2016 Giornate↓ OBI	Δ Giornate OBI	2015 Numero OBI	2016 Numero OBI	Δ Ricoveri OBI
Totale	1.803	1.662	-141	1.775	1.596	-179
MALATTIE E DISTURBI DELL'APPARATO CARDIOCIRCOLATORIO	953	846	-107	832	724	-108
MALATTIE E DISTURBI DEL SISTEMA NERVOSO	218	184	-34	247	209	-38
MALATTIE E DISTURBI DELL'APPARATO DIGERENTE	118	150	32	144	161	17
MALATTIE E DISTURBI ENDOCRINI, NUTRIZIONALI E METABOLICI	114	115	1	118	113	-5
MALATTIE E DISTURBI DELL'APPARATO RESPIRATORIO	90	92	2	108	88	-20
TRAUMATISMI, AVVELENAMENTI ED EFFETTI TOSSICI DEI FARMACI	40	43	3	55	53	-2
MALATTIE E DISTURBI DELL'ORECCHIO, DEL NASO, DELLA BOCCA E DELLA GOLA	55	31	-24	59	39	-20
MALATTIE E DISTURBI MENTALI	26	36	10	29	36	7
MALATTIE INFETTIVE E PARASSITARIE (SISTEMICHE O DI SEDI NON SPECIFICATE)	23	25	2	22	29	7
MALATTIE E DISTURBI DELL'APPARATO MUSCOLO-SCHELETRICO E DEL TESSUTO CONNETTIVO	31	27	-4	30	25	-5
GRAVIDANZA, PARTO E PUERPERIO	0	18	18	0	23	23
ABUSO DI ALCOL/DROGHE E DISTURBI MENTALI ORGANICI INDOTTI	39	16	-23	35	19	-16
MALATTIE E DISTURBI DELLA PELLE, DEL TESSUTO SOTTOCUTANEO E DELLA MAMMELLA	54	16	-38	49	17	-32
MALATTIE E DISTURBI DEL RENE E DELLE VIE URINARIE	10	19	9	12	17	5
MALATTIE E DISTURBI EPATOBILIARI E DEL PANCREAS	7	16	9	9	13	4
MALATTIE E DISTURBI DEL SANGUE, DEGLI ORGANI EMOPOIETICI E DEL SISTEMA IMMUNITARIO	9	12	3	8	11	3
FATTORI CHE INFLUENZANO LO STATO DI SALUTE ED IL	14	6	-8	13	8	-5

Relazione sulla gestione Ausl **2016**

MDC	2015 Giornate OBI	2016 Giornate OBI	Δ Giornate OBI	2015 Numero OBI	2016 Numero OBI	Δ Ricoveri OBI
RICORSO AI SERVIZI SANITARI						
MALATTIE E DISTURBI DELL'APPARATO RIPRODUTTIVO FEMMINILE	1	6	5	2	7	5
USTIONI	0	3	3	1	3	2
MALATTIE E DISTURBI DELL'APPARATO RIPRODUTTIVO MASCHILE	1	0	-1	1	0	-1

m. Tempi d'attesa

Nella scheda di dimissione ospedaliera è presente un campo specifico nel quale viene riportata, per i ricoveri programmati e per i day-hospital, la data di prenotazione. Tale data indica il giorno nel quale il paziente è stato inserito in lista di attesa. Il tempo di attesa può pertanto essere determinato, per ogni singola prestazione, calcolando il numero di giornate intercorse tra la data di prenotazione e la data del ricovero. Occorre sottolineare che la qualità del dato dipende dall'accuratezza degli addetti nella compilazione del campo.

Le tabelle seguenti, ordinate per reparto, riportano i tempi di attesa medi e il numero dei ricoveri triennio in esame.

La prima tabella riguarda i pazienti oncologici, la seconda quelli non oncologici.

i. Pazienti oncologici

Vengono considerati come pazienti oncologici tutti i ricoveri che hanno come diagnosi primaria una patologia classificata come Tumore nella versione italiana della ICD-9-CM al capitolo 2 (gruppi che vanno dal codice 140 al 239).

In regime ordinario (in ordine decrescente delle giornate di attesa medie per Struttura) si hanno i seguenti dati:

50) Pazienti oncologici in regime ordinario

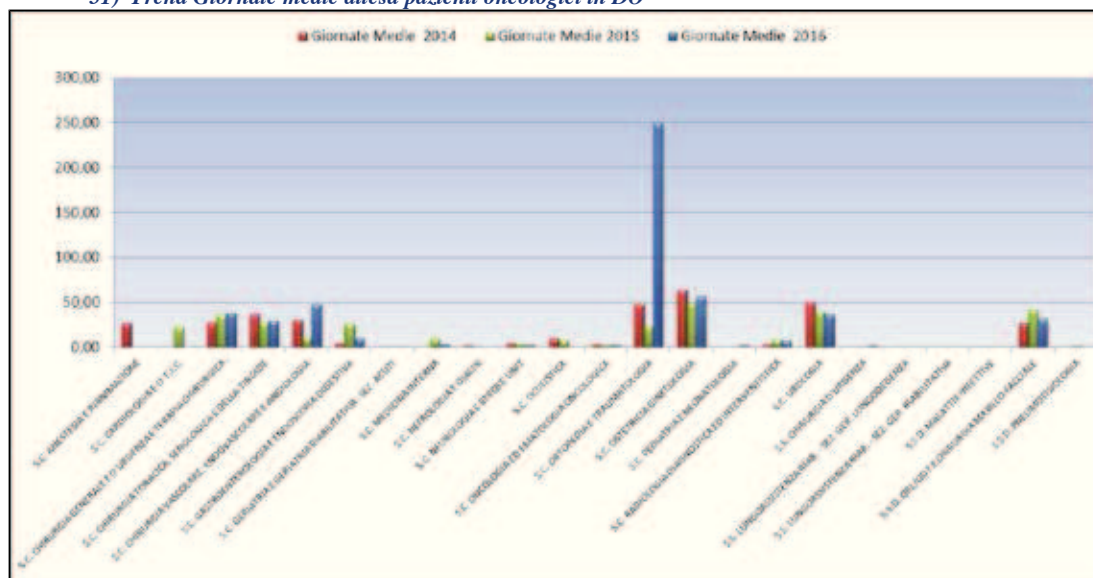
Struttura	Giornate Medie 2014	Giornate Medie 2015	Giornate Medie 2016	2014 Pazienti	2015 Pazienti	2016 Pazienti
S.C. Ortopedia e Traumatologia	47,75	24,00	249,00	4	1	1
S.C. Ostetricia Ginecologia	63,69	48,28	56,55	78	85	85
S.C. Chirurgia Vascolare, Endovascolare e Angiologia	30,00	11,75	47,83	4	4	6
S.C. Chirurgia Generale e d'Urgenza e Terapia Chirurgica dei Tumori dell'Apparato digerente	27,34	36,64	37,84	97	108	80
S.C. Urologia	50,13	39,61	36,50	285	237	265
S.S.D. Otorinolaringoiatria/Odontostomatologia e Chirurgia Maxillo-Facciale	26,47	41,49	31,48	43	67	50
S.C. Chirurgia Toracica, Senologica e della Tiroide	37,03	27,50	29,24	205	207	214
S.C. Gastroenterologia e Endoscopia Digestiva	4,33	26,13	10,18	21	15	22
S.C. Radiologia Diagnostica ed Interventistica	3,33	8,67	7,00	6	6	12
S.C. Medicina Interna	-	9,50	3,43	0	8	7
S.C. Neurologia e Stroke Unit	5,00	3,44	2,50	14	9	10
S.C. Pediatria e Neonatologia	-	0,00	2,50	0	0	2
S.C. Oncologia ed Ematologia Oncologica	3,64	3,00	2,44	28	12	18



Relazione sulla gestione Ausl **2016**

Struttura	Giornate Medie 2014	Giornate Medie 2015	Giornate Medie 2016	2014 Pazienti	2015 Pazienti	2016 Pazienti
S.S. Chirurgia d'Urgenza	-	0,00	2,00	0	0	1
S.C. Geriatria e Geriatria Riabilitativa - Sez. Acuti	0,33	0,00	0,50	3	0	2
S.S. Lungoassistenza Riab. - Sez. Ger. Lungodegenza	-	0,00	-	1	4	4
S.S.D. Malattie Infettive	-	1,00	-	0	1	1
S.S. Lungoassistenza Riab. - Sez. Ger. Riabilitativa	-	0,00	-	0	2	2
S.S.D. Pneumotisiologia	-	2,00	-	0	1	0
S.C. Nefrologia e Dialisi	2,00	1,00	-	1	1	0
S.C. Cardiologia e U.T.I.C.	-	23,00	-	0	1	0
S.C. Anestesia e Rianimazione	27,00	0,00	-	1	0	0
S.C. Oculistica	9,67	8,00	-	3	1	0
Totale	39,41	34,56	33,61	794,00	770,00	782,00

51) Trend Giornate medie attesa pazienti oncologici in DO



ii. Pazienti non oncologici

La tabella successiva analizza i tempi d'attesa dei ricoveri in regime di DO per pazienti non oncologici (in ordine decrescente delle giornate di attesa medie per Struttura):

52) Pazienti non oncologici in regime ordinario

Struttura	Giornate Medie 2014	Giornate Medie 2015	Giornate Medie 2016	2014 Pazienti	2015 Pazienti	2016 Pazienti
S.S.D. Otorinolaringoiatria/Odontostomatologia e Chirurgia Maxillo-Facciale	154,96	144,94	219,96	451	432	307
S.C. Chirurgia Generale e d'Urgenza e Terapia Chirurgica dei Tumori dell'Apparato Digerente	110,44	159,10	183,08	622	572	499
S.S. Chirurgia d'Urgenza	1,00	1,80	143,70	2	5	10



Relazione sulla gestione Aus **2016**

Struttura	Giornate Medie 2014	Giornate Medie 2015	Giornate Medie 2016	2014 Pazienti	2015 Pazienti	2016 Pazienti
S.C. Urologia	77,06	58,39	68,03	482	531	509
S.C. Chirurgia Toracica, Senologica e della Tiroide	85,52	90,38	60,77	126	121	101
S.C. Ortopedia e Traumatologia	50,57	54,42	53,11	427	491	443
S.C. Ostetricia Ginecologia	43,82	42,39	41,42	453	308	262
S.C. Chirurgia Vascolare, Endovascolare e Angiologia	21,09	22,44	31,73	420	414	385
S.C. Medicina Interna	52,50	9,70	24,00	12	40	33
S.C. Gastroenterologia e Endoscopia Digestiva	5,53	10,53	11,52	73	43	21
S.C. Cardiologia e U.T.I.C.	11,20	14,00	9,79	210	219	234
S.C. Radiologia Diagnostica ed Interventistica	4,00	7,50	9,40	2	2	5
S.C. Oncologia ed Ematologia Oncologica	0,00	0,00	6,00	0	0	2
S.C. Neurologia e Stroke Unit	3,02	2,48	4,52	94	106	67
S.S. Lungoassistenza Riab. - Sez. Ger. Riabilitativa	0,04	0,16	4,05	172	158	185
S.S.D. Malattie Infettive	0,80	1,30	2,80	5	10	15
S.S.D. Pneumotisiologia	17,00	2,50	2,75	2	2	8
S.C. Nefrologia e Dialisi	1,73	2,38	2,10	11	13	29
S.C. Pediatria e Neonatologia	13,19	1,16	1,46	32	31	28
S.C. Psichiatria	1,00	0,33	1,00	2	3	2
S.C. Geriatria e Geriatria Riabilitativa - Sez. Acuti	1,00	0,71	0,93	9	14	15
S.C. Anestesia e Rianimazione	0,00	0,20	0,33	1	5	3
S.S. Lungoassistenza Riab. - Sez. Ger. Lungodegenza	0,35	0,10	0,29	202	204	207
S.C. Medicina e Chirurgia D'Accettazione e Urgenza (Mcua)	0,00	1,75	0,00	1	4	1
S.C. Oculistica	57,00	41,75	0,00	2	4	0
Totale	63,25	66,76	74,86	3.813	3.732	3.371

53) Trend Giornate medie attesa pazienti non oncologici in DO



Segue un dettaglio per regime di DH in caso di pazienti non oncologici (in ordine decrescente delle giornate di attesa medie per Struttura).

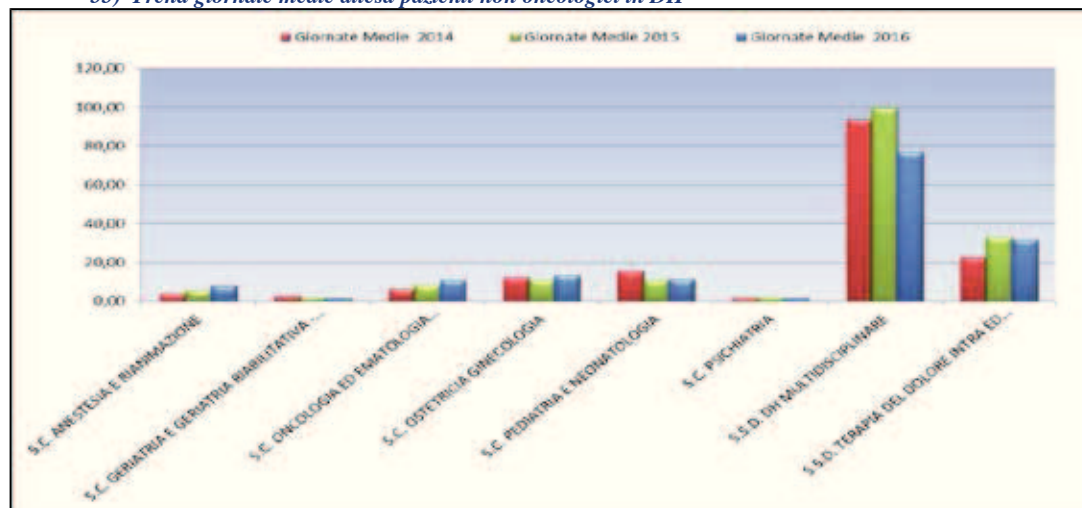


Relazione sulla gestione Ausl **2016**

54) Pazienti non oncologici in regime diurno

Struttura	Giornate Medie 2014	Giornate Medie 2015	Giornate Medie 2016	2014 Pazienti	2015 Pazienti	2016 Pazienti
S.S.D. DH Multidisciplinare	93,73	99,72	76,83	4.109	4.216	2.729
S.S.D. Terapia Del Dolore Intra Ed Extra Ospedaliero	22,73	33,06	31,80	589	630	594
S.C. Ostetricia Ginecologia	12,48	11,01	13,33	941	894	1.057
S.C. Pediatria e Neonatologia	15,46	11,01	11,31	126	99	91
S.C. Oncologia ed Ematologia oncologica	6,28	8,45	11,05	521	549	550
S.C. Anestesia e Rianimazione	3,93	5,64	7,90	28	28	29
S.C. Geriatria e Geriatria Riabilitativa - Sez. Acuti	2,59	1,93	1,73	106	110	64
S.C. Psichiatria	1,76	2,15	1,52	111	134	94
Totale	63,71	68,69	48,05	6.531	6.660	5.208

55) Trend giornate medie attesa pazienti non oncologici in DH



ATTIVITÀ OSPEDALIERA NON DIRETTAMENTE GESTITA

L'Istituto Clinico "Valle d'Aosta", in convenzione con il Servizio Sanitario Regionale, è il primo centro regionale interamente dedicato all'assistenza riabilitativa, neurologica e ortopedica. I servizi e le prestazioni vengono erogati sia in regime di ricovero ordinario che diurno.

Nella tabella seguente sono riportati i dati relativi all'attività complessiva in convenzione della clinica nel triennio preso in analisi, divisa per tipologia di ricovero e per disciplina, con le rispettive variazioni. Si tratta dell'attività svolta in convenzione e sono quindi esclusi dall'analisi i ricoveri con tariffa a totale carico del paziente.

56) Numero ricoveri per tipo, disciplina e scostamenti

	2014	2015	2016	Var. % 2014/15	Var.% 2015/16
DEGENZE ORDINARIE	1.520	1.665	1.690	9,54	1,50
Ortopedia e traumatologia	751	697	768	-7,19	10,19
Recupero e riabilitazione funzionale	769	968	922	25,88	-4,75
DAY HOSPITAL	24	24	38	0,00	58,33
Ortopedia e traumatologia	24	24	38	0,00	58,33
TOTALE RICOVERI	1.544	1.689	1.728	9,39	2,31

57) Numero ricoveri e giornate di degenza per tipo e disciplina

	2014		2015		2016	
	Ricoveri	Giornate	Ricoveri	Giornate	Ricoveri	Giornate
DEGENZE ORDINARIE	1.520	15.841	1.665	19.081	1.690	18.463
Recupero e riabilitazione funzionale	769	14.549	968	17.787	922	16.875
Ortopedia e traumatologia	751	1.292	697	1.294	768	1.588
DAY HOSPITAL	24	24	24	24	38	38
Ortopedia e traumatologia	24	24	24	24	38	38
TOTALE	1.544	15.865	1.689	19.105	1.728	18.501

I ricoveri ordinari registrati nel 2016 sono stati 1690 ed hanno comportato complessivamente 18.463 giornate di degenza.

La degenza media della riabilitazione resta stabile 18,30 giorni (era pari a 18,38 giorni nel 2015).

La degenza media dell'Ortopedia aumenta e si attesta sui due giorni (era pari a 1,86 gg nel 2015).

I DRG trattati dall'ICV, in regime di ricovero ordinario, nel 2016 sono stati nell'ordine:



Relazione sulla gestione Ausl **2016**

58) DRG in ricovero ordinario

cod drg	DESCRIZIONE DRG	casi 0-1 giorno	casi ≥ 2 giorni	casi Totali
256	Altre diagnosi del sistema muscolo-scheletrico e del tessuto connettivo	0	479	479
503	Interventi sul ginocchio senza diagnosi principale di infezione	248	33	281
544	Sostituzione di articolazioni maggiori o reimpianto degli arti inferiori	0	207	207
249	Assistenza riabilitativa per malattie del sistema muscolo-scheletrico e del tessuto connettivo	0	195	195
248	Tendinite, miosite e borsite	0	88	88
227	Interventi sui tessuti molli senza CC	67	5	72
12	Malattie degenerative del sistema nervoso	0	66	66
462	Riabilitazione	0	48	48
225	Interventi sul piede	27	10	37
223	Interventi maggiori su spalla e gomito o altri interventi su arto superiore con CC	30	0	30
500	Interventi su dorso e collo eccetto per artrodesi vertebrale senza CC	1	27	28
498	Artrodesi vertebrale eccetto cervicale senza CC	0	25	25
232	Artroscopia	19	0	19
538	Escissione locale e rimozione di mezzi di fissazione interna eccetto anca e femore senza CC	12	0	12
219	Interventi su arto inferiore e omero eccetto anca, piede e femore, età > 17 anni senza CC	7	4	11
545	Revisione di sostituzione dell'anca o del ginocchio	2	7	9
467	Altri fattori che influenzano lo stato di salute	8	1	9
13	Sclerosi multipla e atassia cerebellare	0	8	8
243	Affezioni mediche del dorso	0	8	8
35	Altre malattie del sistema nervoso senza CC	0	8	8
14	Emorragia intracranica o infarto cerebrale	0	6	6
229	Interventi su mano o polso eccetto interventi maggiori sulle articolazioni, senza CC	6	0	6
9	Malattie e traumi del midollo spinale	0	5	5
491	Interventi su articolazioni maggiori e reimpianti di arti superiori	0	4	4
520	Artrodesi vertebrale cervicale senza CC	0	4	4
211	Interventi su anca e femore, eccetto articolazioni maggiori, età > 17 anni senza CC	1	2	3
563	Convulsioni, età > 17 anni senza CC	0	3	3
230	Escissione locale e rimozione di mezzi di fissaggio intramidollare di anca e femore	2	0	2
560	Infezioni batteriche e tubercolosi del sistema nervoso	0	2	2
561	Infezioni non batteriche del sistema nervoso eccetto meningite virale	0	2	2
496	Artrodesi vertebrale con approccio anteriore/posteriore combinato	0	2	2
220	Interventi su arto inferiore e omero eccetto anca, piede e femore, età < 18 anni	2	0	2
29	Stato stuporoso e coma di origine traumatica, coma < 1 ora, età > 17 anni senza CC	0	2	2
212	Interventi su anca e femore, eccetto articolazioni maggiori, età < 18 anni	1	0	1
19	Malattie dei nervi cranici e periferici senza CC	0	1	1
224	Interventi su spalla, gomito o avambraccio eccetto interventi maggiori su articolazioni senza CC	1	0	1

Seguono i ricoveri erogati in regime di Day Hospital.

59) DRG in Day Hospital

cod drg	DESCRIZIONE DRG	casi Totali
225	Interventi sul piede	22
229	Interventi su mano o polso eccetto interventi maggiori sulle articolazioni, senza CC	10
538	Escissione locale e rimozione di mezzi di fissazione interna eccetto anca e femore senza CC	5
234	Altri interventi su sistema muscolo-scheletrico e tessuto connettivo senza CC	1



1.2.1 **Integrazione territoriale-ospedaliera e stato di avanzamento dei percorsi assistenziali**

Continuità assistenziale Équipe Ospedale Territorio (EOT)

Uno degli obiettivi di budget per l'anno 2015 assegnati dalla Direzione Strategica alla DMP, in condivisione con l'Area Territoriale era relativo all'implementazione di un percorso interno all'ospedale per l'individuazione precoce dei pazienti ricoverati con necessità di continuità assistenziale ospedale-territorio alla dimissione.

Per tale ragione, durante la primavera 2015 l'Area Ospedaliera e l'Area Territoriale hanno definito un "Percorso di dimissione protetta dell'utente dall'Ospedale al Territorio" al cui interno è stata istituita un' "Équipe di Prosecuzione del Percorso Assistenziale".

In sintesi, il progetto prevedeva che l'Équipe prendesse in carico precocemente i pazienti fragili segnalati dai reparti ospedalieri o dai Servizi socio-sanitari territoriali o dai familiari/rete sociale, raccogliesse le informazioni integrative rispetto alle necessità cliniche, infermieristiche, riabilitative e assistenziali del paziente, mediante contatti diretti con gli operatori dei reparti, i pazienti e i familiari stessi per valutare i bisogni sociali, assistenziali e riabilitativi e definisse un percorso di presa in carico del paziente quando dimissibile.

L'Équipe Ospedale-Territorio *EOT* è composta da:

- 1 Medico della DMP;
- 2 Assistenti Sociali ospedalieri;
- 1 Infermiere di territorio;
- 1 Fisioterapista - Riabilitatore di territorio.

L'Équipe ha il compito di centralizzare tutte le richieste di intervento, di ipotizzare e di realizzare tutti gli interventi fattibili con le risorse disponibili, in tempi precoci.

La presente relazione descrive le attività del gruppo di lavoro relative al 2016.

Complessivamente, nel 2016 sono pervenute all'EOT in totale 1.262 segnalazioni di pazienti ai fini di una "dimissione protetta", con un aumento del 15.5% rispetto al 2015.

Delle 1.262 segnalazioni totali:

- 960 segnalazioni sono pervenute via mail dai reparti ospedalieri con compilazione della scheda di BRASS, come da procedura concordata (cosiddette segnalazioni "interne");
- 302 segnalazioni sono state "esterne", ovvero casi di pazienti segnalati da parenti (tramite telefonate o colloquio chiesti agli Assistenti sociali ospedalieri), dai servizi

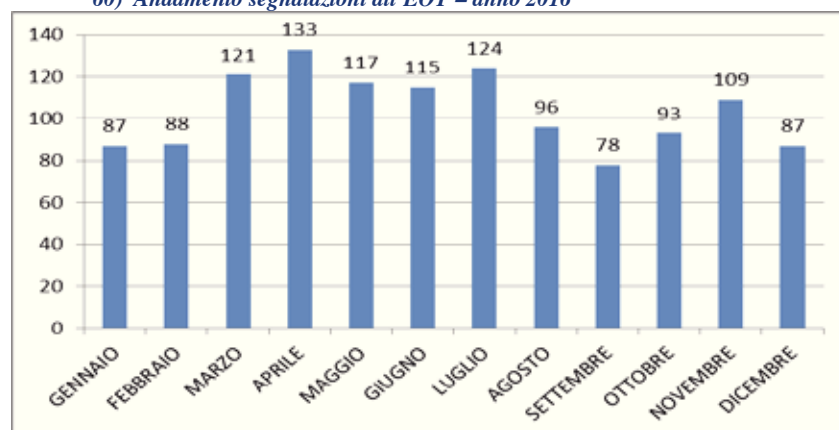


sociali o sanitari territoriali, oppure pervenute dai reparti ma senza compilare la scheda di BRASS.

Nel 18,7% delle segnalazioni con scala di BRASS (236/960), non è stato attivato nessun servizio da parte dell'EOT trattandosi di pazienti in condizioni cliniche gravi, spesso deceduti subito dopo la segnalazione, oppure di pazienti con assistenza socio-sanitaria già definita (inseriti in struttura, oppure già muniti di badante o fruitori di servizi assistenziali idonei), infine in alcuni casi di pazienti che sono stati segnalati e poi dimessi immediatamente nelle 24 ore successive senza attendere l'intervento dell'EOT. Considerando anche i pazienti segnalati da "esterni" (302 segnalazioni), la percentuale di casi segnalati e per i quali non sono stati necessari interventi dell'EOT sfiora il 21% .

In sostanza, l'automatismo della segnalazione entro 48 ore dall'ingresso garantisce la segnalazione tempestiva ma rischia di essere dispendioso e di fornire false aspettative ai parenti, prospettando un percorso di dimissione protetta che poi non si potrà realizzare. In termini epidemiologici, si può affermare che l'attuale sistema è molto sensibile ma poco specifico, il che rischia di rendere il modello relativamente inefficiente. La figura successiva mostra l'andamento mensile delle segnalazioni.

60) *Andamento segnalazioni all'EOT – anno 2016*



La tabella successiva mostra i reparti di provenienza delle segnalazioni:

61) *Reparti di provenienza delle segnalazioni*

REPARTO	N° Pazienti segnalati	Di cui con scala di Brass (pz. "interni")
CARDIOLOGIA	19	12
UTIC	3	3
CH. GENERALE	8	5
CH. TORACICA	13	12
CH. URGENZA	17	10
CH. VASCOLARE	23	13
GASTROENTEROLOGIA	35	27
GERIATRIA ACUTI	313	275
GERIATRIA L.A.	41	29
GERIATRIA RIAB.	27	20
GINECOLOGIA	4	0
HOSPICE	3	2
M. INFETTIVE	16	8
PNEUMOLOGIA	28	19



Relazione sulla gestione Ausl **2016**

MEDICINA	268	219
MUA	4	4
NEFROLOGIA	12	10
ONCOLOGIA	35	28
NEUROLOGIA	55	35
ORTOPEDIA	166	122
OTORINO	13	12
PEDIATRIA	1	0
RIANIMAZIONE	14	10
UROLOGIA	11	0

Attività del Servizio Sociale Ospedaliero

Il Servizio sociale ospedaliero è intervenuto per 999 casi dei 1.262 segnalati attraverso:

- colloqui con pazienti e loro familiari volti all'attivazione di servizi assistenziali pubblici territoriali o residenziali (questi ultimi con convocazione di UVMD ospedaliera che ha riguardato 248 pazienti nel 2016);
- contatti operativi con i servizi sociali territoriali per la definizione dei progetti assistenziali;
- partecipazione alle riunioni settimanali nei reparti che effettuano il maggior numero di segnalazioni (geriatria e medicina);
- supporto, orientamento e informazione: attivazione di servizi assistenziali privati, riconoscimento dell'invalidità civile, segnalazioni al giudice tutelare per la nomina di amministratore di sostegno, e altre;
- interventi in Pronto Soccorso a favore di minori o di persone senza fissa dimora con attivazione di aiuti in collaborazione con gli Sportelli Sociali e con le associazioni di volontariato.

La collaborazione fra gli assistenti sociali ospedalieri e gli operatori sanitari dell'EOT ha riguardato soprattutto:

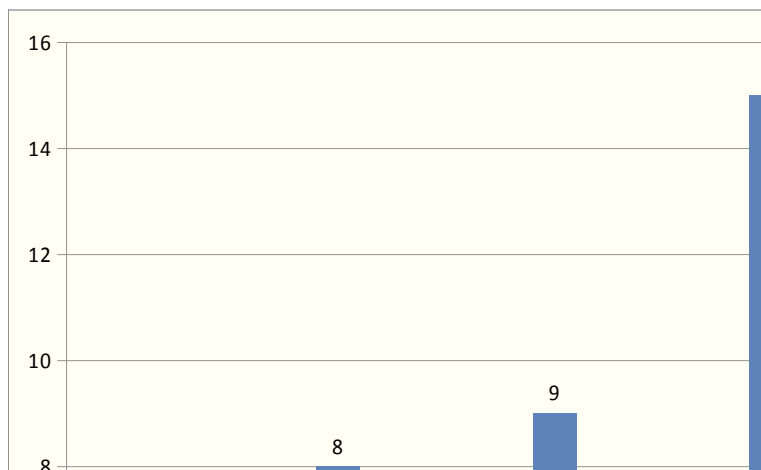
- interventi congiunti con la fisioterapista in particolare per i pazienti non in carico ai fisioterapisti ospedalieri (RRF), ma bisognosi di un counselling riabilitativo. La collaborazione ha riguardato principalmente i pazienti ricoverati in ortopedia (77 casi) effettuando colloqui congiunti con i pazienti in reparto e attività di raccordo con i servizi territoriali;
- interventi di raccordo da parte della fisioterapista con l'ISAV per i pazienti valutati in Equipe e trasferiti alla Clinica (n. 104 pazienti);
- partecipazione da parte della fisioterapista alle UVMD (68 casi) in rappresentanza dei coordinatori territoriali della Riabilitazione;
- interventi congiunti con l'infermiera soprattutto nei reparti chirurgici e malattie infettive (83 casi), nei quali è più frequente la necessità di attivare un counselling infermieristico ai pazienti e ai loro parenti, volto alla gestione dei presidi sanitari a domicilio (stomie, nutrizioni enterali o parenterali, ecc..).

Interventi infermiera EOT sui pazienti segnalati

Nel corso dell'anno 2016 l'infermiera EOT è intervenuta attivamente per 83 pazienti, con il seguente andamento mensile:



62) Andamento mensile interventi infermiera EOT



L'attività dell'infermiera è consistita in valutazione dei pazienti, colloqui con i parenti e con i coordinatori e i medici dei reparti per attivare i servizi sanitari territoriali, per 3 ore giornaliere.

L'infermiera ha eseguito inoltre interventi in autonomia, non rilevabili dal file di raccolta dati EOT, per facilitare la dimissione per pazienti che necessitavano di terapia endovenosa, attraverso contatti telefonici con gli operatori territoriali.


Interventi fisioterapista EOT sui pazienti segnalati

Nel 2016 la fisioterapista EOT è intervenuta per 184 pazienti, dei quali 72 sono stati dimessi al domicilio. Gli interventi hanno riguardato in particolare:

- pazienti non in carico ai fisioterapisti ospedalieri (RRF), ma bisognosi di un counselling riabilitativo;
- partecipazione da parte della fisioterapista alle UVMD (n.68) in rappresentanza dei coordinatori territoriali della Riabilitazione;
- raccordo con la SC RRF e l'EOT per la definizione dei progetti alla dimissione.

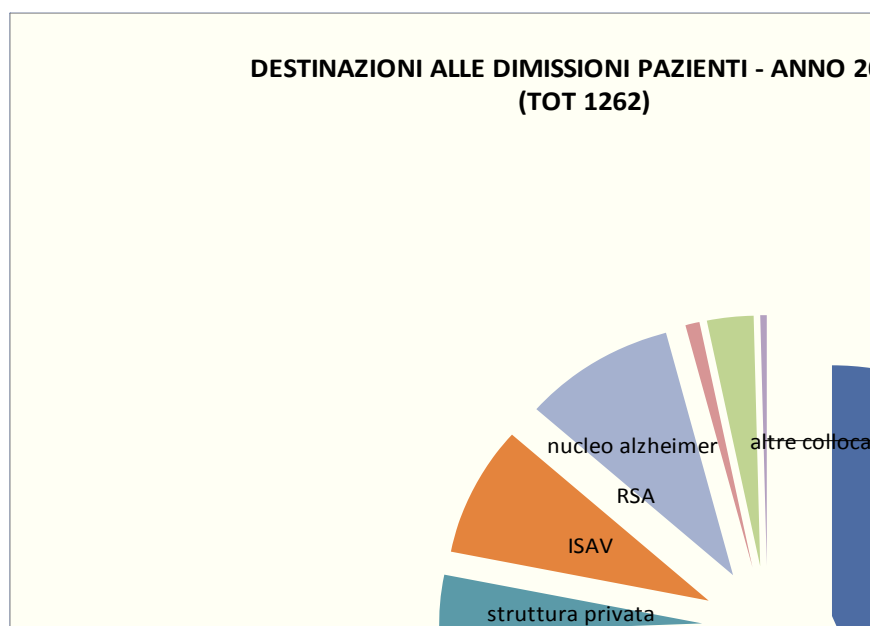
Il grafico sottostante mostra l'andamento mensile degli interventi della fisioterapista EOT

63) Andamento mensile interventi fisioterapista EOT



Il grafico sottostante mostra la destinazione dei casi gestiti dall'EOT nel 2016:

64) Destinazione dei casi gestiti dall'EOT



(Nota: La categoria altre collocazioni comprende: dimissioni volontarie: 4; senza fissa dimora: 16; inserimenti in strutture fuori regione: 15; invio a servizi psichiatrici: 1)

Rispetto al 2015 emergono alcune differenze:

- i dimessi a domicilio sono aumentati in numeri assoluti (da 449 a 550), mentre la percentuale è paragonabile all'anno scorso (da 42% a 44% dei segnalati);
- i pazienti inviati all'ISAV S.Pierre sono passati da 66 a 106 (dal 6 all'8 %).
- i decessi sono passati da 134 a 207 (dal 12% al 16% dei casi segnalati).

Tale dato è probabilmente da mettere in relazione alle diverse modalità di segnalazione adottata nel 2016 (indicazione ai reparti a segnalare i pazienti ultrasettantenni con punteggio BRASS > 20 entro 48 h dall'ingresso).

Il grafico successivo descrive le diverse modalità di assistenza attivata per i pazienti dimessi al domicilio nel 2016.

65) Modalità di assistenza per i pazienti dimessi al domicilio



- ADI-CP: Assistenza Domiciliare Integrata-Cure Palliative (fornito dall'AUSL)
- ADI: Assistenza Domiciliare Integrata (fornito dall'AUSL)
- SAD: Servizio Assistenza Domiciliare (fornito dalle "Unité de Communes" o dal Comune di Aosta)

Rispetto al 2015:

- sono in calo numero e percentuale di pazienti segnalati dimessi a domicilio con autonomie sufficienti e che non necessitano di attivare servizi : da 155 (35%) a 140 (25%);
- i pazienti assistiti con solo SAD o solo assistenza privata sono aumentati numericamente, ma le percentuali di distribuzione permangono sostanzialmente in linea con l'anno scorso;
- le persone dimesse e assistite in modo continuativo dai familiari sono aumentate notevolmente: da 65 a 110 (dal 14% al 20%): tale dato è da mettere in rapporto con una generale aumento della necessità assistenza di persone non-autosufficienti, a fronte di una generale diminuzione dei servizi assistenziali pubblici attivabili e dell'aumento dei costi di questi ultimi (*in considerazione dell'applicazione della normativa relativa all'ISEE, in alcune situazioni i costi dei servizi di assistenza pubblici arrivano a superare quelli dei servizi privati*);
- permangono sostanzialmente invariati i numeri delle attivazioni di ADI e ADI-CP a domicilio.

PAZIENTI VALUTATI IN UVMD

Le UVMD ospedaliere svolte nel 2016 sono state 255, contro le 246 del 2015. Il dato numerico annuale è sostanzialmente invariato rispetto all'anno precedente, ma considerato l'aumento delle



segnalazioni all'EOT, il dato percentuale del numero UVMD ospedaliere effettuate in rapporto ai casi segnalati è in calo, passando dal 27,8 % del 2014 al 23,1% del 2015 e al 20,2% del 2016 .

Considerazioni conclusive

- A partire dai dati degli esiti dei casi segnalati all'équipe, non si sono verificate differenze significative rispetto ai casi segnalati in precedenza al servizio sociale ospedaliero: il numero di segnalazioni è paragonabile al 2014 e circa la metà dei pazienti segnalati viene dimessa a domicilio. Per quanto riguarda le situazioni ad elevata complessità socio-sanitaria, che necessitano di assistenza continuativa e qualificata, sono in leggero calo gli inserimenti nelle strutture assistenziali pubbliche dopo UVMD (microcomunità), e in leggero aumento i pazienti che dopo l'ospedale si rivolgono a strutture private o proseguono in una struttura sanitaria riabilitativa o di post-acuzie (ISAV Saint Pierre, RSA Aosta, RSA Antey). Le cause di tali variazioni non sono imputabili all'operato dell'équipe, ma al mutamento generale del contesto dei servizi, relativamente alle risorse territoriali attivabili e al loro accesso (es: aumento delle rette delle strutture assistenziali pubbliche).
- L'attività dell'équipe, come da mandato iniziale, si è concentrata invece sulle situazioni di persone con un grado di dipendenza mediamente inferiore, che non hanno necessitato di attivazione dell'UVMD, nel tentativo di garantire una continuità nell'attivazione dei servizi socio-sanitari domiciliari.
- Considerato l'obiettivo aziendale di individuazione precoce dei pazienti che necessitano di continuità assistenziale, sarebbe utile una fase di formazione/informazione rivolta ai medici, infermieri e coordinatori infermieristici operanti dei reparti, che possa portare ad una valutazione di merito delle segnalazioni da inviare all'Equipe, valutando le effettive condizioni di bisogno di continuità assistenziale a partire da una situazione di stabilizzazione clinica, per ottimizzare i tempi di attivazione e le risorse disponibili.

Percorsi assistenziali

Sono stati definiti in collaborazione tra servizi di riabilitazione AT ed ospedalieri i seguenti di percorsi riabilitativi EBM dell'utente con:

Problematiche di linfedema secondarie a patologia oncologica
Scoliosi e paramorfismo in età evolutiva
Patologie della voce

I documenti dopo essere stati ampiamente condivisi sono stati oggetto di confronto con il S.I.T.R.A., approvati dall'Ufficio Qualità aziendali e pubblicati su ANDROMEDA

In particolare:

- presa in carico riabilitativa degli utenti con scoliosi e paramorfismo → DOC AZ 36 – Pubblicato in data 13/12/2016;
- presa in carico riabilitativa degli utenti con linfedema → DOC AZ 37 – Pubblicato in data 22/12/2016;
- presa in carico dell'utente con patologie della voce → DOC AZ 35 – Pubblicato in data 18/11/2016.

Si segnala, inoltre, che, al di fuori degli obiettivi assegnati, è stato elaborato, presentato e pubblicato un altro percorso:




- presa in carico riabilitativa del neonato ricoverato a rischio neurologico → DOC AZ 40 – Pubblicato in data 30/12/2016



Di seguito i risultati del monitoraggio degli indicatori dei percorsi di cui sopra effettuato in collaborazione Ospedale-Territorio.

DOC A 29 – PRESA IN CARICO RIABILITATIVA DELL'UTENTE ADULTO CON DEFICIT NEUROLOGICO

Indicatori

Numero di persone con deficit neurologico trattate/numero totale di segnalazioni di presa in carico (standard 100%)		Tutti gli utenti segnalati dalla S.C Neurologia sono stati presi in carico a livello riabilitativo
Numero di persone con deficit neurologico prese in carico nei tempi definiti/N° totale di segnalazioni di presa in carico (standard almeno 70%)		I tempi indicati dal percorso relativi alla visita fisiatrica e all'inizio del trattamento sono stati rispettati
Grado di soddisfazione della persona assistita/caregiver (standard almeno 80%)		Sono pervenuti alla scrivente n°8 questionari dai quali emerge una presa in carico valutata tra il Buono e l'Ottimo



In conclusione rispetto al percorso in oggetto si rileva:

- il percorso elaborato sembra essere rispettato in ogni fase.
- I bisogni della persona assistita vengono intercettati e gestiti in fase di ricovero e le informazioni necessarie alla prosecuzione della presa in carico riabilitativa (sia FT che logopedica) regolarmente inviate ai colleghi che operano in territorio
- Le prese in carico riabilitative risultano, quindi, gestite con tempestività e continuità in relazione ai bisogni dell'utente;
- Il percorso ha consentito di sperimentare modalità operative improntate ad una collaborazione più efficace quali:
 - a. organizzazione di un incontro settimanale tra operatori/medici di reparto e riabilitatori della SC RRF per impostare/gestire la presa in carico in fase di degenza;
 - b. frequenti contatti per consulenze soprattutto con la logopedista (vedi DOC AZ 30) per supporto operatori di reparto e/o addestramento familiari;
 - c. passaggi omogenei di informazioni con modulistica comune e condivisa.

Tali efficaci modalità operative risultano ormai prassi consolidate tra reparti, servizi ed aree.



DOC A 30 – PRESA IN CARICO DELL'UTENTE ADULTO CON DISFAGIA MOTORIA ORO-FARINGEA

Indicatori

N° di persone con disfagia segnalate in fase di dimissione/N° totale di persone con disfagia post ricovero che necessitano di presa in carico (standard 100%)		Tutte le persone con necessità riabilitative sono state regolarmente segnalate in fase di dimissioni al territorio
N° di persone con disfagia segnalate alla SC RRF/N° totale di persone con disfagia a carico/segnalate delle strutture ospedaliere (standard 100%)		Tutte le persone segnalate sono state valutate dalle logopediste ospedaliere, le quali hanno regolarmente inviato informazioni dettagliate ai colleghi di territorio



Relazione sulla gestione Ausl **2016**




N° di re-ricoveri a 30 giorni dalla dimissione dei pazienti disfagici		Il dato risulta di impossibile rilevazione per le scriventi Responsabile del dato → SC Controllo di Gestione e Sistemi Informativi Aziendali
Grado di soddisfazione della persona assistita/caregiver (standard almeno 80%)		Sono pervenuti alla scrivente n°2 Questionari dai quali emerge una presa in carico che si attesta in ogni sua fase sull'Ottimo

In conclusione rispetto al percorso in oggetto si rileva:

- la formazione agli infermieri dei rispettivi presidi Parini e Beauregard, effettuata nei mesi di gennaio-marzo 2016 da parte delle logopediste ospedaliere, ha visto una partecipazione importante degli infermieri, che ha consentito di porre maggior attenzione al problema della disfagia. Durante questa formazione, è stata illustrata l'importanza dell'esecuzione del "test del bolo d'acqua" che consente di intercettare tempestivamente la disfagia nei pazienti ricoverati per altre patologie nelle diverse strutture;
- si registra un invio più appropriato, tempestivo e consapevole degli utenti da parte del personale di reparto nonché un aumento delle segnalazioni alla logopedista della SC RRF, grazie anche alla tempestività con cui la stessa è in grado di operare in seguito alla segnalazione del reparto di degenza (operatività che non prevede avvallo fisiatrico). In TOTALE sono stati valutati dalla logopedista della SCRRF n°112 utenti + 5 in collaborazione con la Log della S.S. ORL+ n°83 utenti trattati in collaborazione con la S.C. neurologia per problematiche comunicative e disfagiche. Al fine di completare il dato si segnala che le logopediste afferenti alla SC geriatria hanno gestito n°41 utenti per problematiche disfagiche e n°153 utenti con problematiche neurologiche in generale.
- le necessità riabilitative logopediche sembrano, al momento, essere correttamente intercettate e il passaggio di informazioni tra ospedale e territorio effettuato con criteri comuni ed in modo appropriato;
- CRITICITA' → dall'analisi dei dati, tuttavia, emerge ancora una disomogeneità di intercettazione del sintomo disfagia tra le diverse strutture ospedaliere.


DOC A 31 – PRESA IN CARICO DELLA PERSONA DI PERTINENZA ORTOPEDICA CON FRATTURA DI BACINO E DELL'ESTREMITA' PROSSIMALE DEL FEMORE, A RISCHIO DI DISABILITA'

Indicatori

N° di persone con frattura di bacino ed estremità prossimale del femore prese in carico per riabilitazione/N° totale di persone con frattura di femore e/o bacino segnalate ai fini della presa in carico riabilitativa (standard 100%)		I dati necessari alla rilevazione di tale indicatore sono stati raccolti in modo discontinuo, pertanto non significativi
N° di persone con frattura di bacino segnalate alla SC RRF/ N° totale di persone con frattura di bacino a carico della SC Ortopedia (standard 100%)		In totale sono state segnalate alla SC RRF n°2 fratture di bacino/13 STANDARD NON RAGGIUNTO
Degenza ospedaliera media delle persone con frattura di femore e/o bacino Giorni medi di degenza 5,7 c/o struttura di Ortopedia		Il dato non risulta significativo poiché la degenza media viene calcolata su tutti i pazienti ricoverati nella S.C di ortopedia. Responsabile del dato → SC Controllo di Gestione e Sistemi Informativi



Relazione sulla gestione Ausl **2016**

		Aziendali
Grado di soddisfazione della persona assistita/caregiver (standard almeno 80%)		Sono pervenuti n°2 questionari dai quali emergono prese in carico valutate tra il Buono e l'Ottimo con una criticità evidenziata sul "facilità di degli operatori" valutata come "sufficiente"

In generale si rileva:

- Alcuni indicatori individuati risultano di difficile rilevazione a causa dell'elevato turn over degli utenti ricoverati c/o la S.C Ortopedia;
- peraltro, la maggior parte degli indicatori non sono rilevabili in quanto non supportati dai dati provenienti dalla SC di Ortopedia il cui inserimento è stato effettuato solo fino ad ottobre 2016;
- lo standard rispetto all'indicatore previsto per la frattura di bacino non è stato raggiunto poiché il paziente con divieto di carico NON viene segnalati alla S.C RRF e di conseguenza ai Servizi FT di territorio.

CONCLUSIONI

1. In considerazione del fatto che le modalità di presa in carico previste dalle DOC AZ 29 e 30 sono rispettate e consolidate, si ritiene di terminare il monitoraggio dei dati e la rilevazione degli indicatori a fine anno.
2. La sensibilizzazione in ambito ospedaliero rispetto alla rilevazione della sintomatologia disfagica verrà riproposta dalle logopediste nelle strutture che hanno dimostrato di segnalare un basso numero di utenti con sospetta disfagia.
3. La rilevazione dei dati rispetto agli utenti valutati e trattati per disfagia da parte delle logopediste ospedaliere si protrarrà per tutto il 2017.
4. In considerazione del fatto che la DOC AZ 31 presenta, come documentato numerose criticità si concorda con il Coord della SC Ortopedia di proseguire la rilevazione dei dati ritenuti utili, al fine di individuare azioni correttive adeguate alla gestione riabilitativa congiunta della persona con fratture di femore e bacino senza carico tra ospedale e territorio

MODELLO LA 2016

Macrovoce economiche	esercizio		Costi per acquisti di servizi			Personale				Ammortamenti	Soprav / insus.	Altri costi	Tot	
	sanitari	non sanitari	prestazioni sanitarie	servizi sanitari per erogazione di prestazioni	servizi non sanitari	ruolo sanitario	ruolo tecnico	ruolo prof.le	ruolo amm.vo					
Assistenza sanitaria collettiva in ambiente di vita e di lavoro														
10100 Igiene e sanità pubblica	6	24	-	10	184	799	1	29	130	91	5	41	1.320	
10200 Igiene degli alimenti e della nutrizione	3	5	-	39	79	746	1	62	127	74	5	35	1.176	
Prevenzione e sicurezza degli ambienti di lavoro	-	9	-	78	144	1.051	212	65	286	150	9	64	2.068	
10400 Sanità pubblica veterinaria	43	50	879	822	677	3.074	4	791	412	361	24	215	7.352	
10500 Attività di prev. rivolte alle persone	569	17	33	98	171	1.245	2	74	212	118	9	512	3.060	
10600 Servizio medico legale	12	6	204	117	131	568	1	96	145	82	5	100	1.467	
Totale Assistenza sanitaria collettiva in ambiente di vita e di lavoro	633	111	1.116	1.164	1.386	7.483	221	1.117	1.312	876	57	967	16.443	
Assistenza distrettuale														
20100 Guardia medica	8	8	2.022	7	106	12	-	11	120	15	1	46	2.356	
20201 Medicina generica	10	7	9.042	2	135	14	-	20	205	32	1	9	9.477	
20202 Pediatria di libera scelta	13	2	1.931	2	56	14	-	19	190	18	1	8	2.254	
20300 Emergenza sanitaria territoriale	109	140	1.018	1.195	1.119	2.591	7	3.570	428	557	37	290	11.061	
20401 Ass. farmaceutica da farmacie convenzionate	-	4	16.573	7	93	287	1	135	135	37	3	22	17.297	
20402 Altre forme di ass. farmaceutica	8.679	2	1.892	632	45	246	-	55	58	23	2	13	11.647	
20500 Assistenza integrativa	476	2	2.030	302	56	16	-	179	202	26	2	15	3.306	
20601 Attività clinica (ass. specialistica)	3.160	268	2.690	1.299	3.932	14.863	19	1.729	2.029	1.681	104	1.238	33.012	
20602 Attività di laboratorio (ass. specialistica)	1.825	55	779	389	848	3.573	5	435	893	371	27	307	9.507	
Attività di diagn. strumentale e per immagini (ass. specialistica)	2.434	75	1.050	239	2.884	3.954	5	419	665	484	28	783	13.020	
20700 Assistenza protesica	59	3	1.048	15	1.253	360	1	51	169	50	3	29	3.041	
20801 Ass. programmata a domicilio - ADI - (Ass. Terr.Amb.Domic.)	104	4	-	45	190	613	1	35	152	54	4	28	1.230	
20802 Ass. alle donne, famiglia, coppie - consultori - (Ass. Terr.Amb.Domic.)	196	48	133	53	404	1.179	1	48	141	163	8	64	2.438	
20803 Assistenza psichiatrica (Ass. Terr.Amb.Domic.)	140	3	13	4	37	290	-	9	18	28	2	11	555	
20804 Ass. riabilitativa ai disabili (Ass. Terr.Amb.Domic.)	22	26	774	370	379	3.334	4	118	277	270	21	150	5.745	
20805 Ass. ai tossicodipendenti (Ass. Terr.Amb.Domic.)	139	11	204	10	141	690	1	141	176	76	6	48	1.643	
20806 Ass. agli anziani (Ass. Terr.Amb.Domic.)	1	4	-	8	64	562	1	27	92	44	4	23	830	
20807 Ass. ai malati terminali (Ass. Terr.Amb.Domic.)	7	5	3	184	42	123	-	13	67	14	1	7	466	
20808 Ass. a persone affette da HIV (Ass. Terr.Amb.Domic.)	4	-	-	1	6	36	-	1	2	3	-	1	54	
20901 Ass. psichiatrica (Ass. Terr.Semir.)	-	-	687	-	1	2	-	-	4	-	###	-	694	
20902 Ass. riabilitativa ai disabili (Ass. Terr.Semir.)	-	-	-	-	###	-	###	-	-	-	###	-	-	
20903 Ass. ai tossicodipendenti (Ass. Terr. Semir.)	-	-	118	-	1	8	-	2	2	1	-	1	133	
20904 Ass. agli anziani (Ass. Terr.Semir.)	-	-	-	-	###	-	###	-	-	-	###	-	-	
21001 Ass. psichiatrica (Ass. Terr.Res.)	24	1	3.931	2	13	102	-	4	23	8	1	5	4.114	
21002 Ass. riabilitativa ai disabili (Ass. Terr.Res.)	59	2	1.883	3	24	231	-	8	16	16	1	8	2.251	
21003 Ass. ai tossicodipendenti (Ass. Terr.Res.)	-	1	1.645	1	15	92	-	23	20	8	1	6	1.812	
21004 Ass. agli anziani (Ass. Terr.Res.)	21	35	1	109	363	3.471	4	122	257	247	21	130	4.781	
21005 Ass. a persone con HIV (Ass. Terr.Res.)	-	-	-	-	###	-	###	-	-	-	###	-	-	
21006 Ass. ai malati terminali (Ass. Terr.Res.)	43	12	15	595	132	173	-	6	33	31	1	8	1.049	
21100 Ass. idrotermale	-	-	205	-	###	-	###	-	3	-	###	-	208	
Totale Assistenza distrettuale	17.533	718	49.687	5.474	12.339	36.836	50	7.180	6.377	4.257	280	3.250	143.981	
Assistenza ospedaliera														
30100 Attività di Pronto soccorso	888	59	117	170	1.233	3.767	4	355	293	479	25	507	7.897	
30201 D.Hospital e D.Surgery	1.816	55	1.702	269	1.094	5.173	7	686	755	539	37	284	12.417	
30202 D.Ordinaria	12.922	623	17.571	2.851	11.355	36.508	75	6.817	4.084	4.183	263	2.130	99.382	
30400 Ass. ospedaliera x lungodegenti	109	19	-	83	388	673	10	83	62	67	5	39	1.538	
30500 Riabil. Ospedaliera	115	11	3.926	30	278	911	6	186	82	87	7	45	5.684	
30600 Emocomponenti e servizi trasfusionali	674	9	19	115	237	691	1	52	88	89	5	34	2.014	
30700 Trapianto organi e tessuti	3	-	-	-	20	5	-	-	-	-	###	-	28	
39999 Totale	16.527	776	23.335	3.518	14.605	47.728	103	8.179	5.364	5.444	342	3.039	128.960	
49999 TOTALE	34.693	1.605	74.138	10.156	28.330	92.047	374	16.476	13.053	10.577	679	7.256	289.384	

Modello LA (2015)

MODELLO LA 2015

Macrovoce economiche	esercizio		Costi per acquisti di servizi			Personale				Ammortamenti	Soprav / insus.	Altri costi	Tot	
	sanitari	non sanitari	prestazioni sanitarie	servizi sanitari per erogazione di prestazioni	servizi non sanitari	ruolo sanitario	ruolo tecnico	ruolo prof.le	ruolo amm.vo					
Assistenza sanitaria collettiva in ambiente di vita e di lavoro														
10100 Igiene e sanità pubblica	5	24	-	13	192	827	1	30	147	75	4	36	1.354	
10200 Igiene degli alimenti e della nutrizione	-	8	-	43	83	733	1	62	126	60	4	29	1.149	
10300 Prevenzione e sicurezza degli ambienti di lavoro	-	13	-	69	148	994	227	81	267	111	7	52	1.969	
10400 Sanità pubblica veterinaria	33	62	943	745	724	3.017	4	776	392	313	17	194	7.220	
10500 Attività di prev. rivolte alle persone	567	15	33	91	187	1.277	2	72	205	126	6	486	3.067	
10600 Servizio medico legale	9	9	125	154	124	522	1	92	149	60	3	66	1.314	
Totale Assistenza sanitaria collettiva in ambiente di vita e di lavoro	614	131	1.101	1.115	1.458	7.370	236	1.113	1.286	745	41	863	16.073	
Assistenza distrettuale														
20100 Guardia medica	9	8	2.080	2	163	13	-	11	113	16	1	60	2.476	
20201 Medicina generica	11	5	9.349	4	169	14	-	18	190	33	1	8	9.802	
20202 Pediatria di libera scelta	13	2	1.987	3	65	14	-	17	176	17	1	7	2.302	
20300 Emergenza sanitaria territoriale	68	161	1.062	1.266	1.196	2.385	7	3.607	417	464	27	250	10.910	
20401 Ass. farmaceutica da farmacie convenzionate	-	5	17.867	7	89	279	1	135	139	41	2	18	18.583	
20402 Altre forme di ass. farmaceutica	9.774	3	1.855	546	48	273	-	56	61	24	2	11	12.653	
20500 Assistenza integrativa	496	3	2.030	290	56	16	-	168	191	23	2	11	3.286	
20601 Attività clinica (ass. specialistica)	2.601	313	2.780	1.303	4.074	14.837	20	1.656	1.952	1.550	77	1.113	32.276	
20602 Attività di laboratorio (ass. specialistica)	1.986	74	679	462	951	3.648	5	425	881	350	21	303	9.785	
20603 Attività di diagn. strumentale e per immagini (ass. specialistica)	2.243	101	1.200	226	2.808	3.742	5	398	664	876	20	714	12.997	
20700 Assistenza protesica	46	5	1.089	11	1.082	361	1	56	117	46	2	27	2.843	
20801 Ass. programmata a domicilio - ADI - (Ass. Terr.Amb.Domic.)	100	7	-	39	185	647	1	35	146	52	3	24	1.239	
20802 Ass. alle donne, famiglia, coppie - consultori - (Ass. Terr.Amb.Domic.)	196	42	136	43	476	1.209	1	48	135	145	6	81	2.518	
20803 Assistenza psichiatrica (Ass. Terr.Amb.Domic.)	125	3	13	4	63	293	-	10	17	27	1	9	565	
20804 Ass. riabilitativa ai disabili (Ass. Terr.Amb.Domic.)	20	42	830	324	434	3.417	4	121	282	260	16	129	5.879	
20805 Ass. ai tossicodipendenti (Ass. Terr.Amb.Domic.)	177	16	210	15	180	880	1	152	192	88	5	51	1.967	
20806 Ass. agli anziani (Ass. Terr.Amb.Domic.)	1	5	-	8	66	531	1	26	85	39	3	17	782	
20807 Ass. ai malati terminali (Ass. Terr.Amb.Domic.)	5	6	3	250	45	122	-	12	64	13	1	6	527	
20808 Ass. a persone affette da HIV (Ass. Terr.Amb.Domic.)	2	1	-	2	8	46	-	2	3	3	-	2	69	
20901 Ass. psichiatrica (Ass. Terr.Semir.)	-	-	634	-	2	3	-	-	4	-	###	-	643	
20902 Ass. riabilitativa ai disabili (Ass. Terr.Semir.)	-	-	-	-	###	-	###	-	-	-	###	-	-	
20903 Ass. ai tossicodipendenti (Ass. Terr. Semir.)	-	-	148	-	2	12	-	2	2	1	-	1	168	
20904 Ass. agli anziani (Ass. Terr.Semir.)	-	-	-	-	###	-	###	-	-	-	###	-	-	
21001 Ass. psichiatrica (Ass. Terr.Res.)	29	1	3.883	2	15	110	-	4	22	8	1	4	4.079	
21002 Ass. riabilitativa ai disabili (Ass. Terr.Res.)	71	3	1.960	3	24	247	-	8	24	16	1	7	2.364	
21003 Ass. ai tossicodipendenti (Ass. Terr.Res.)	-	2	2.031	2	22	143	-	25	23	11	1	7	2.267	
21004 Ass. agli anziani (Ass. Terr.Res.)	44	70	1	551	576	3.418	4	120	237	229	16	114	5.380	
21005 Ass. a persone con HIV (Ass. Terr.Res.)	-	-	-	-	###	-	###	-	-	-	###	-	-	
21006 Ass. ai malati terminali (Ass. Terr.Res.)	64	16	15	589	142	178	-	6	30	36	1	7	1.084	
21100 Ass. idrotermale	-	-	210	-	###	-	###	-	3	-	###	-	213	
Totale Assistenza distrettuale	18.081	894	52.052	5.952	12.941	36.838	51	7.118	6.170	4.368	211	2.981	147.657	
Assistenza ospedaliera														
30100 Attività di Pronto soccorso	842	81	118	224	1.341	3.743	5	353	291	470	18	403	7.889	
30201 D.Hospital e D.Surgery	2.017	91	1.678	367	1.307	5.417	7	677	668	689	28	260	13.206	
30202 D.Ordinaria	13.322	870	16.999	3.935	12.048	35.867	82	6.915	3.808	4.034	195	1.860	99.935	
30400 Ass. ospedaliera x lungodegenti	131	27	-	133	419	609	10	117	58	59	3	39	1.605	
30500 Riabil. Ospedaliera	129	16	4.152	33	280	906	6	186	76	80	5	39	5.908	
30600 Emocomponenti e servizi trasfusionali	818	12	18	136	242	678	1	47	87	98	3	28	2.168	
30700 Trapianto organi e tessuti	4	-	-	-	20	3	-	-	-	-	###	-	27	
39999 Totale	17.263	1.097	22.965	4.828	15.657	47.223	111	8.295	4.988	5.430	252	2.629	130.738	
49999 TOTALE	35.958	2.122	76.118	11.895	30.056	91.431	398	16.526	12.444	10.543	504	6.473	294.468	

Ente/Collegio: AZIENDA - USL VALLE D'AOSTA - VALLEE D'AOSTE

Regione: Valle d'Aosta/Vallée d'Aoste

Sede: Aosta

Verbale n. 17 del COLLEGIO SINDACALE del 29/05/2017

In data 29/05/2017 alle ore 09:00 si è riunito presso la sede della Azienda il Collegio sindacale regolarmente convocato.

Risultano essere presenti/assenti i Sigg.:

Presidente in rappresentanza della Regione

JEAN-CLAUDE MOCHET

Presente

Componente in rappresentanza della Regione

JEAN-CLAUDE FAVRE

Presente

Componente in rappresentanza del Ministero dell'Economia e delle Finanze

SERGIO TAVELLA

Presente

Partecipa alla riunione

Gli argomenti all'ordine del giorno risultano essere i seguenti:

- 1) Esame della corrispondenza
- 2) Rilascio parere del Collegio Sindacale al bilancio d'esercizio 2016

ESAME DELIBERAZIONI SOTTOPOSTE A CONTROLLO

ESAME DETERMINAZIONI SOTTOPOSTE A CONTROLLO

RISCONTRI ALLE RICHIESTE DI CHIARIMENTO FORMULATE NEI PRECEDENTI VERBALI

Ulteriori attività del collegio

Infine il collegio procede a:

nulla

La seduta viene tolta alle ore 11:00

previa redazione, lettura e sottoscrizione del presente verbale.

Riguardo a quanto sopra, si osserva che:

nulla

BILANCIO D'ESERCIZIO

Relazione del Collegio Sindacale al bilancio chiuso al 31/12/2016

In data 29/05/2017 si è riunito presso la sede della AZIENDA - USL VALLE D'AOSTA - VALLEE D'AOSTE

il Collegio Sindacale, regolarmente convocato, per procedere all'esame del Bilancio dell'esercizio per l'anno 2016.

Risultano essere presenti/assenti i Sigg.:

Sono presenti tutti i componenti del Collegio Sindacale

Il bilancio dell'esercizio chiuso al 31/12/2016 di cui alla delibera di adozione del Direttore Generale n. 737

del 19/05/2017, è stato trasmesso al Collegio Sindacale per le debite valutazioni in data 24/05/2017

con nota prot. n. 46879 del 24/05/2017 e, ai sensi dell'art. 26 del d. lgs. N. 118/2011, è composto da:

- stato patrimoniale
- conto economico
- rendiconto finanziario
- nota integrativa
- relazione del Direttore generale

Il bilancio evidenzia un utile di € 386.721,00 con un incremento

rispetto all'esercizio precedente di € 1.654.239,00, pari al %.

Si riportano di seguito i dati riassuntivi del bilancio al 2016, espressi in Euro, confrontati con quelli dell'esercizio precedente:

Stato Patrimoniale	Bilancio di esercizio (2015)	Bilancio d'esercizio 2016	Differenza
Immobilizzazioni	€ 49.492.000,00	€ 43.744.000,00	€ -5.748.000,00
Attivo circolante	€ 84.821.000,00	€ 92.379.000,00	€ 7.558.000,00
Ratei e risconti	€ 2.069.000,00	€ 3.278.000,00	€ 1.209.000,00
Totale attivo	€ 136.382.000,00	€ 139.401.000,00	€ 3.019.000,00
Patrimonio netto	€ 63.372.000,00	€ 61.265.000,00	€ -2.107.000,00
Fondi	€ 3.517.000,00	€ 4.565.000,00	€ 1.048.000,00
T.F.R.	€ 897.000,00	€ 1.069.000,00	€ 172.000,00
Debiti	€ 53.751.000,00	€ 59.294.000,00	€ 5.543.000,00
Ratei e risconti	€ 14.844.000,00	€ 13.208.000,00	€ -1.636.000,00
Totale passivo	€ 136.381.000,00	€ 139.401.000,00	€ 3.020.000,00
Conti d'ordine	€ 8.122.000,00	€ 4.588.000,00	€ -3.534.000,00

Conto economico	Bilancio di esercizio (2015)	Bilancio di esercizio 2016	Differenza
Valore della produzione	€ 295.358.000,00	€ 291.692.000,00	€ -3.666.000,00
Costo della produzione	€ 287.770.000,00	€ 283.027.000,00	€ -4.743.000,00
Differenza	€ 7.588.000,00	€ 8.665.000,00	€ 1.077.000,00
Proventi ed oneri finanziari +/-	€ -4.000,00	€ 2.000,00	€ 6.000,00
Rettifiche di valore di attività finanziarie +/-	€ 0,00	€ 0,00	€ 0,00
Proventi ed oneri straordinari +/-	€ -103.000,00	€ 130.000,00	€ 233.000,00
Risultato prima delle imposte +/-	€ 7.481.000,00	€ 8.797.000,00	€ 1.316.000,00
Imposte dell'esercizio	€ 8.749.000,00	€ 8.410.000,00	€ -339.000,00
Utile (Perdita) dell'esercizio +/-	€ -1.268.000,00	€ 387.000,00	€ 1.655.000,00

Si evidenziano gli scostamenti tra bilancio di previsione 2016 e relativo bilancio d'esercizio:

Conto economico	Bilancio di previsione (2016)	Bilancio di esercizio 2016	Differenza
Valore della produzione	€ 291.530.000,00	€ 291.692.000,00	€ 162.000,00
Costo della produzione	€ 282.753.000,00	€ 283.027.000,00	€ 274.000,00
Differenza	€ 8.777.000,00	€ 8.665.000,00	€ -112.000,00
Proventi ed oneri finanziari +/-	€ 0,00	€ 2.000,00	€ 2.000,00
Rettifiche di valore di attività finanziarie +/-	€ 0,00	€ 0,00	€ 0,00
Proventi ed oneri straordinari +/-	€ 0,00	€ 130.000,00	€ 130.000,00
Risultato prima delle imposte +/-	€ 8.777.000,00	€ 8.797.000,00	€ 20.000,00
Imposte dell'esercizio	€ 8.777.000,00	€ 8.410.000,00	€ -367.000,00
Utile (Perdita) dell'esercizio +/-	€ 0,00	€ 387.000,00	€ 387.000,00

Patrimonio netto	€ 61.264.000,00
Fondo di dotazione	€ 1.582.000,00
Finanziamenti per investimenti	€ 52.881.000,00
Donazioni e lasciti vincolati ad investimenti	€ 0,00
Contributi per ripiani perdite	€ 0,00
Riserve di rivalutazione	€ 0,00
Altre riserve	€ 5.540.000,00
Utili (perdite) portati a nuovo	€ 874.000,00
Utile (perdita) d'esercizio	€ 387.000,00

L'utile di € 386.721,00

<input type="checkbox"/> 1)	in misura significativa programmata e autorizzata dalla Regione nel bilancio di previsione anno
<input type="checkbox"/> 2)	in misura sostanziale il Patrimonio netto dell'Azienda;

3)

determinate le modalità di copertura della stessa.

In base ai dati esposti il Collegio osserva:

si precisa che a pagina 1 del presente modulo si indica la delibera n. 737 del 19/05/2017, ma trattasi di proposta di delibera, in quanto la normativa regionale prevede che il Collegio Sindacale esprima un parere preventivo all'adozione, da parte dell'Azienda, del bilancio d'esercizio.

Il bilancio di previsione per l'esercizio 2016 non evidenziava un risultato d'esercizio essendo previsto il pareggio.

Il Patrimonio netto senza considerare i fondi vincolati agli investimenti e la riserva contributi regionale per la mobilità, ammonta ad euro 8.383.000 (di cui euro 1.582.000 pari al fondo di dotazione ed euro 5.540.000 quale riserva vincolata alla mobilità), pertanto le riserve effettivamente disponibili ammontano ad euro 1.261.000 comprensive del risultato d'esercizio 2016 di euro 387.000.

Il Collegio ha operato in tutela dell'interesse pubblico perseguito dall'Azienda e nella diligente attività di sorveglianza della contabilità per singoli settori e per rami di funzioni svolta secondo il criterio cd. "logico-sistematico", oltre che con controlli ispettivi non limitati ad atti isolati.

L'esame del bilancio è stato svolto secondo i principi di comportamento del Collegio sindacale raccomandati dal CNDCEC e, in conformità a tali principi, è stato fatto riferimento alle norme di legge nazionali e regionali, nonché alle circolari emanate dal Ministero dell'Economia e delle Finanze, ed, in particolare, alla circolare n. 80 del 20.12.93 e la circolare n. 27 del 25.6.01, nonché alla circolare vademecum n. 47 del 21.12.01, che disciplinano, tra l'altro, il bilancio d'esercizio delle Aziende del comparto sanitario, interpretate ed integrate dai principi contabili applicabili, nonché è stato fatto riferimento ai principi contabili specifici del settore sanitario di cui al titolo II del D.lgs. n. 118/2011.

In riferimento alla struttura e al contenuto del bilancio d'esercizio, esso è predisposto secondo le disposizioni del del D. lgs. N. 118/2011 esponendo in modo comparato i dati dell'esercizio precedente.

Nella redazione al bilancio d'esercizio non ci sono deroghe alle norme di legge, ai sensi dell'art. 2423 e seguenti del codice civile.

Sono stati rispettati i principi di redazione previsti dall'art. 2423 bis del codice civile, fatto salvo quanto previsto dal titolo II del D. lgs. N. 118/2011, ed in particolare:

- La valutazione delle voci è stata fatta secondo prudenza e nella prospettiva della continuazione dell'attività;
- Sono stati indicati esclusivamente gli utili realizzati alla data di chiusura dell'esercizio;
- Gli oneri ed i proventi sono stati determinati nel rispetto del principio di competenza, indipendentemente dalla data dell'incasso o del pagamento;
- Si è tenuto conto dei rischi e delle perdite di competenza dell'esercizio, anche se conosciuti dopo la chiusura dello stesso;
- Gli elementi eterogenei ricompresi nelle singole voci sono stati valutati separatamente;
- I criteri di valutazione non sono stati modificati rispetto all'esercizio precedente;
- Sono state rispettate le disposizioni relative a singole voci dello stato patrimoniale previste dall'art. 2424 bis del codice civile;
- I ricavi e i costi sono stati iscritti nel Conto Economico rispettando il disposto dell'art. 2425 bis del codice civile;
- Non sono state effettuate compensazioni di partite;
- La Nota Integrativa, a cui si rimanda per ogni informativa di dettaglio nel merito dell'attività svolta dall'Azienda, è stata redatta rispettando il contenuto previsto dal D. lgs. N. 118/2011.

Ciò premesso, il Collegio passa all'analisi delle voci più significative del bilancio e all'esame della nota integrativa:

Immobilizzazioni

Immateriali

Sono iscritte al costo d'acquisto o di produzione, inclusi gli oneri accessori di diretta imputazione e l'IVA in quanto non detraibile ed esposte al netto degli ammortamenti effettuati nel corso degli esercizi.

Le quote di ammortamento, imputate a conto economico, sono state calcolate secondo le aliquote previste dal titolo II del D. lgs. N. 118/2011.

Il valore complessivo di tale posta risulta pari ad euro 9.727.000 al netto del relativo fondo di ammortamento. Trattasi principalmente di manutenzioni straordinarie su beni di terzi. L'incremento rilevato dell'esercizio è pari ad euro 1.202.000 e sono stati stanziati ammortamento per euro 4.293.000.

In relazione alle spese capitalizzate il Collegio rileva:

in relazione ai costi di impianto e di ampliamento si rileva che non vi sono state capitalizzazioni nel corso dell'esercizio.

L'iscrizione dei costi di impianto e di ampliamento, di ricerca e sviluppo non è avvenuta con il consenso del Collegio sindacale.

Materiali

Sono iscritte al costo di acquisto o di produzione, inclusi gli oneri accessori di diretta imputazione e l'IVA in quanto non detraibile ed esposte al netto degli ammortamenti effettuati negli esercizi.

Nel valore di iscrizione in bilancio d'esercizio si è portato a riduzione del costo gli sconti commerciali e gli sconti cassa di ammontare rilevante.

Le quote di ammortamento, imputate a conto economico, sono state calcolate secondo le aliquote previste dal titolo II del D. lgs. N. 118/2011.

Il valore complessivo di tale posta risulta pari ad euro 34.303.000 al netto dei relativi fondi di ammortamento. Trattasi principalmente del valore dei fabbricati di proprietà e di attrezzature sanitarie e scientifiche nonché di immobilizzazioni materiali in corso. L'incremento rilevato dell'esercizio è pari ad euro 3.888.000 e sono stati stanziati ammortamento per euro 5.617.000.

Per le immobilizzazioni acquisite con contributi per investimenti, il Collegio ha verificato l'imputazione a conto economico tra il valore della produzione, delle quote di contributi per un importo pari agli ammortamenti relativi agli investimenti oggetto di agevolazione (cosiddetto metodo della "sterilizzazione").

Finanziarie

Altri titoli

Sono iscritte al minor valore tra il costo d'acquisto e quanto è possibile realizzare sulla base dell'andamento del mercato.

L'azienda possiede un'unica partecipazione in INVA S.p.A., società in house, con una quota di capitale pari al 9,6%.

Rimanenze

Sono iscritte al minor valore tra il costo d'acquisto e di produzione e valore descrivibile dall'andamento del mercato. Per i beni fungibili il costo è calcolato con il metodo della media ponderata.

All'interno dell'Azienda non sono attivi analitici inventari di reparto. Con atto deliberativo n. 382 del 30/3/2015 è stata affidata alla società in house INVA SPA la fornitura dei servizi relativi al sistema informativo e amministrativo-contabile. Con nota n. 13317 del 12/2/2016 è stata attivata la sperimentazione del così detto armadio informatico presso l'S.C. neurologia. La sperimentazione riguarda il caricamento dell'inventario e la richiesta informatizzata dei prodotti.

Crediti

I crediti sono esposti al presumibile valore di realizzazione.

(Evidenziare eventuali problematiche, dettagliare ove possibile gli stessi per anno di formazione e descrivere, in particolare, il relativo fondo svalutazione crediti – esporre ad esempio la percentuale che rappresenta oppure se lo stesso è congruo all'ammontare dei crediti iscritti in bilancio.)

- CREDITI V/REGIONE VDA PER SPESA CORRENTE € 21.402.263. Alla data della predisposizione della presente relazione, è pervenuta esclusivamente la certificazione di quanto di competenza dell'Ufficio finanziamento del servizio sanitario del

Dipartimento Sanità, Salute e Politiche sociali per Euro 19.121.446. L'Azienda inoltre, ha iscritto tra i crediti verso la Regione Vda, in parte corrente, l'importo di Euro 9.313.688 a fronte di un ricavo di pari importo a conto economico, a titolo di copertura della mobilità passiva dell'anno 2016. Tale posta di credito non risulta tuttavia essere stata certificata dall'Amministrazione regionale.

- CREDITI V/REGIONE PER INVESTIMENTI € 16.718.268. Tale importo, nel suo valore assoluto, è stato certificato dall'Amministrazione regionale.
- CREDITI V/ALTRI € 5.272.000 (di cui i più rilevanti riguardano: Euro 3.261.205 per crediti vs. terzi per prestazioni sanitarie e Euro 1.861.016 per crediti vs. terzi per prestazioni non sanitarie).

In relazione a tale ultima posta, l'Azienda ha stanziato un fondo svalutazione crediti di complessivi € 2.299.968, pari a circa il 43,62% dei crediti iscritti, ritenuto congruo dal Collegio.

Disponibilità liquide

Risultano dalle certificazioni di tesoreria, di cassa e di conto corrente postale.

Non è stato effettuato nel corso dell'anno con frequenza almeno quindicinale il riversamento presso il cassiere delle giacenze presenti sui c/c postali.

Ratei e risconti

Riguardano quote di componenti positivi e negativi di redditi comuni a due o più esercizi e sono determinati in funzione della competenza temporale.

(Tra i ratei passivi verificare il costo delle degenze in corso presso altre strutture sanitarie alla data del 31/12/2016.)

Trattamento di fine rapporto

Fondo premi di operosità medici SUMA:

Rappresenta l'effettivo debito maturato verso i medici interessati in conformità di legge e dei contratti di lavoro vigenti (Convenzione unica nazionale).

Tfr:

Rappresenta l'effettivo debito maturato verso i dipendenti per i quali è previsto in conformità di legge e dei contratti di lavoro vigenti.

Fondi per rischi e oneri

Il collegio attesta l'avvenuto rispetto delle condizioni per procedere all'iscrizione dei fondi rischi ed oneri ed al relativo utilizzo.

I fondi per rischi ed oneri al 31.12.2016 ammonta a complessivi Euro 4.566.000 riguardano:

- fondo rischi per svalutazione crediti Euro 2.300.000, principalmente a copertura dei crediti verso pazienti di nazionalità straniera, incrementato nell'esercizio per Euro 214.000 ed utilizzato per Euro 72.000;
 - fondo rischi da risarcimenti diretti derivante da contratti assicurativi Euro 1.901.000, per rischio di pagamento diretto di risarcimento del danno derivanti da sinistri collegati ai diversi contratti assicurativi succedutesi nel tempo in materia di medical mal practice, incrementato nell'esercizio per Euro 1.302.000 ed utilizzato per Euro 395.000;
 - fondo rischi per contenzioso personale dipendente Euro 365.000, rimasto invariato rispetto al 2015.
- Gli importi sopra riportati risultano congrui rispetto alle comunicazioni ricevute dalle rispettive strutture.

Debiti

I debiti sono esposti al loro valore nominale.

(Dettagliare ove possibile gli stessi per anno di formazione)

Il totale dei debiti ammonta complessivamente ad Euro 59.295.000.

Le principali voci riguardano:

debiti vs. fornitori Euro 19.375.000. In merito a tale voce il collegio ha effettuato a campione la circolarizzazione dei debiti di

maggior rilievo verificandone la corrispondenza. Alla data odierna alcuni fornitori di importo rilevante non hanno tuttavia risposto alla richiesta di circolarizzazione.

debiti tributari Euro 6.630.000

debiti vs. istituti previdenziali e assistenziali Euro 7.877.000

debiti vs. altri Euro 14.913.000 di cui Euro 14.780.000 per debiti per mobilità sanitaria passiva

debiti vs. dipendenti Euro 10.349.000

(Indicare, per classi omogenee, i risultati dell'analisi sull'esposizione debitoria con particolare riferimento ai debiti scaduti e alle motivazioni del ritardo nei pagamenti.)

(Particolare attenzione "all'anzianità" delle poste contabili.)

Conti d'ordine

In calce allo stato patrimoniale risultano gli impegni, le garanzie prestate, le merci presso terzi nonché gli altri conti d'ordine.

Canoni leasing ancora da pagare	€ 0,00
Beni in comodato	€ 0,00
Depositi cauzionali	€ 0,00
Garanzie prestate	€ 0,00
Garanzie ricevute	€ 0,00
Beni in contenzioso	€ 0,00
Altri impegni assunti	€ 0,00
Altri conti d'ordine	€ 4.588.000,00

(Eventuali annotazioni)

I conti d'ordine riguardano le garanzie ricevute con riferimento ai contratti di appalto per lavori, forniture e servizi.

Imposte sul reddito

Le imposte sul reddito iscritte in bilancio sono contabilizzate per competenza e sono relative a:

(indicare i redditi secondo la normativa vigente – ad esempio irap e ired)

Ired e Irapp.

Il debito di imposta è esposto, al netto degli acconti versati e delle ritenute subite, nella voce debiti tributari.

I.R.A.P.	€ 8.068.277,00
I.R.E.S.	€ 95.651,00

Costo del personale

Personale ruolo sanitario	€ 67.586.878,00
Dirigenza	€ 35.156.927,00
Comparto	€ 32.429.951,00
Personale ruolo professionale	€ 280.678,00
Dirigenza	€ 246.500,00
Comparto	€ 34.178,00
Personale ruolo tecnico	€ 12.210.618,00
Dirigenza	€ 168.345,00
Comparto	€ 12.042.273,00
Personale ruolo amministrativo	€ 9.632.270,00
Dirigenza	€ 443.546,00
Comparto	€ 9.188.724,00
Totale generale	€ 89.710.444,00

Tutti suggerimenti

- Evidenziare eventuali problematiche come ad esempio l'incidenza degli accantonamenti per ferie non godute e l'individuazione dei correttivi per la riduzione del fenomeno:

non ricorre la fattispecie.

- Variazione quantitativa del personale in servizio, indicando le eventuali modifiche della pianta organica a seguito anche di procedure concorsuali interne stabilite da contratto:

situazione al 31.12.2016:
tempo indeterminato n. 2169
tempo determinato n. 36
somministrati n. 216
co.co.co. n. 1
L.P. n. 50

situazione al 31.12.2015:
tempo indeterminato n. 2100
tempo determinato n. 99
somministrati n. 248
co.co.co. n. 0
L.P. n. 64

- Rappresentare a seguito di carenza di personale il costo che si è dovuto sostenere per ricorrere a consulenze o esternalizzazione del servizio:

non ricorre la fattispecie.

- *Ingiustificata monetizzazione di ferie non godute per inerzia dell'Amministrazione:*

non ricorre la fattispecie.

- *Ritardato versamento di contributi assistenziali e previdenziali:*

non ricorre la fattispecie.

- *Corresponsione di ore di straordinario in eccedenza ai limiti di legge o di contratto:*

non si rilevano problematiche.

- *Avvenuto inserimento degli oneri contrattuali relativi al rinnovo del contratto della dirigenza e del comparto:*

non ricorre la fattispecie.

- *Altre problematiche:*

Per determinare il costo complessivo del personale occorre aggiungere al totale generale di Euro 89.710.444.000 indicato nella precedente tabella Euro 7.330.982,00 di Irap per il personale dipendente, Euro 8.588.032,00 di Costo del personale non dipendente (somministrato e libera professione) e Euro 737.295,00 di Irap per il personale non dipendente.

Mobilità passiva

Importo	€ 20.651.918,00
---------	-----------------

La mobilità attiva è iscritta a conto economico per € 20.651.918 di cui:
€ 11.338.230 mobilità attiva in senso proprio;
€ 9.313.688 contributo regionale per saldo negativo di mobilità.

In relazione alle attuali modalità gestionali della mobilità sanitaria, così come evidenziato nella relazione del Collegio al bilancio 2014 e 2015, si rileva come le stesse non permettano all'organo di controllo una puntuale verifica sui dati iscritti in contabilità.

Farmaceutica

Il costo per la farmaceutica, pari ad € 34.583.000,00 che risulta essere in linea

con il dato regionale nonché nazionale, mostra un decremento rispetto all'esercizio precedente.

Sono state istituite misure di contenimento della spesa, quali istituzione ticket regionale

Non è stata realizzata in maniera sistematica e non casuale una attività di controllo tesa ad accertare il rispetto della normativa in materia di prescrizione e distribuzione dei farmaci.

Convenzioni esterne

Importo	€ 14.088.804,00
---------	-----------------

Rispetto all'esercizio 2015 il costo si è ridotto di € 709.178,00 (- 5%)

Altri costi per acquisti di beni e servizi

Importo	€ 82.894.000,00
---------	-----------------

B1) acquisto beni € 18.659.000 (al netto della farmaceutica ospedaliera e della mobilità sanitaria legata all'acquisto di beni sanitari)

B2) acquisto di servizi € 52.239.000 (al netto della farmaceutica territoriale, mobilità passiva e convenzione esterne)

B3) manutenzioni e riparazioni € 5.466.000

B4) godimento di beni di terzi € 6.530.000

Il totale sopra indicato non tiene conto degli oneri diversi di gestione pari ad Euro 4.728.000 (voce B9).

Ammortamento immobilizzazioni

Importo (A+B)	€ 10.577.566,00
Immateriali (A)	€ 4.293.788,00
Materiali (B)	€ 6.283.778,00

Eventuali annotazioni

Proventi e oneri finanziari

Importo	€ -2.000,00
Proventi	€ 0,00
Oneri	€ 2.000,00

Eventuali annotazioni

Proventi e oneri straordinari

Importo	€ 130.000,00
Proventi	€ 815.000,00
Oneri	€ 685.000,00

Eventuali annotazioni

Ricavi

I contributi in conto esercizio ammontano ad Euro 244.810.390 la cui voce principale è rappresentata dai trasferimenti correnti da Regione (quota indistinta per Euro 240.795.007).

I contributi in conto esercizio hanno subito un decremento rispetto all'anno 2015 di Euro 8.076.338 pari al 3,2 %.

Principio di competenza

Il Collegio, sulla base di un controllo a campione delle fatture e dei documenti di spesa, ha effettuato la verifica della corretta applicazione del principio di competenza con particolare attenzione a quei documenti pervenuti in Azienda in momenti successivi al 31 dicembre, ma riferiti a costi del periodo in oggetto.

Attività amministrativo contabile

Il Collegio attesta che nel corso dell'anno sono state regolarmente eseguite le verifiche periodiche disposte dall'art. 2403 del codice civile, durante le quali si è potuto verificare il controllo sulla corretta

tenuta della contabilità, del libro giornale, del libro inventari e dei registri previsti dalla normativa fiscale. Nel corso delle verifiche si è proceduto ad accertare il rispetto degli accordi contrattuali con l'Istituto tesoriere, al controllo dei valori di cassa economica, al controllo delle riscossioni tramite i servizi CUP, al controllo sulle altre gestioni di fondi ed degli altri valori posseduti dall'Azienda, come anche si è potuto verificare il

corretto e tempestivo adempimento dei versamenti delle ritenute e delle altre somme dovute all'Erario, dei contributi dovuti ad Enti previdenziali e la corretta/avvenuta presentazione di tutte le dichiarazioni fiscali.

Il Collegio ha riscontrato che nel corso dell'anno si è provveduto, alle scadenze stabilite, alla trasmissione dei modelli (C.E./S.P/C.P./L.A.)

Sulla base dei controlli svolti è

sempre emersa una sostanziale corrispondenza tra le risultanze fisiche e la situazione contabile, né sono state riscontrate violazioni degli adempimenti civilistici, fiscali, previdenziali e delle norme regionali e nazionali in genere. Il Collegio, sia nel corso dell'anno, in riferimento all'attività amministrativo contabile dell'Azienda, sia sul bilancio, inteso come espressione finale in termini di risultanze contabili dell'attività espletata, ha effettuato i controlli necessari per addivenire ad un giudizio finale.

Nel corso delle verifiche periodiche effettuate dal Collegio sono state formulate osservazioni i cui contenuti più significativi vengono qui di seguito riportati:

Categoria	Tipologia
Questioni contrattuali	Illegittimo ricorso all'istituto della proroga contrattuale
Oss: si rinvia ai verbali del Collegio	

Contenzioso legale

Contenzioso concernente al personale	€ 365.000,00
Contenzioso nei confronti delle strutture private accreditate	€ 0,00
Accreditate	€ 0,00
Altro contenzioso	€ 0,00

i cui riflessi sulla situazione patrimoniale e finanziaria e sul risultato economico possono

essere ragionevolmente stimati alla data odierna e in merito si rileva:

nulla

Il Collegio

- Informa di aver ricevuto eventuali denunce (*indicandole*) e di aver svolto in merito le opportune indagini, rilevando quanto segue:
nessuna denuncia ricevuta.

- Informa che nel corso dell'anno l'Azienda non è stata oggetto di verifica amministrativo-contabile a cura di un dirigente dei Servizi Ispettivi di Finanza Pubblica.

- Visti i risultati delle verifiche eseguite e tenuto conto delle considerazioni e raccomandazioni esposte, attesta la corrispondenza del bilancio d'esercizio alle risultanze contabili e la conformità dei criteri di valutazione del Patrimonio a quelli previsti dal codice civile e dalle altre disposizioni di legge, fatto salvo quanto diversamente disposto dal D. lgs. 118/2011.

Il Collegio ritiene di esprimere un parere favorevole

al documento contabile esaminato.

Osservazioni

Infine il collegio osserva che:


- 1) la presente relazione è rilasciata ai sensi dell'art. 25 L.R. n. 5/2000;
- 2) i valori espressi nella sopra esposta relazione sono arrotondati in migliaia di euro;
- 3) al bilancio viene anche allegato (n. 4) la dichiarazione ex art. 41 comma 1, DL 66/2014 riguardante la dichiarazione dei tempi di pagamento;
- 4) il riversamento effettuato nel corso dell'anno presso il cassiere delle giacenze sui c/c postali avviene con frequenza mensile a seguito della materiale verifica dell'estratto conto.

ELENCO FILE ALLEGATI AL DOCUMENTO


Nessun file allegato al documento.

FIRME DEI PRESENTI


JEAN-CLAUDE MOCHET



JEAN-CLAUDE FAVRE



SERGIO TAVELLA



BILANCIO D'ESERCIZIO

Relazione del Collegio Sindacale al bilancio chiuso al 31/12/2016

In data 26/09/2017 si è riunito presso la sede della AZIENDA - USL VALLE D'AOSTA - VALLEE D'AOSTE il Collegio Sindacale, regolarmente convocato, per procedere all'esame del Bilancio dell'esercizio per l'anno 2016. Risultano essere presenti/assenti i Sigg.:
sono presenti tutti i componenti del Collegio sindacale.

Il bilancio dell'esercizio chiuso al 31/12/2016 di cui alla delibera di adozione del Direttore Generale n. 1166 del 18/09/2017, è stato trasmesso al Collegio Sindacale per le debite valutazioni in data 18/09/2017 con nota prot. n. 79378 del 18/09/2017 e, ai sensi dell'art. 26 del d. lgs. N. 118/2011, è composto da:

- stato patrimoniale
- conto economico
- rendiconto finanziario
- nota integrativa
- relazione del Direttore generale

Il bilancio evidenzia un utile di € 386.721,00 con un incremento rispetto all'esercizio precedente di € 1.654.238,00, pari al %.

Si riportano di seguito i dati riassuntivi del bilancio al 2016, espressi in Euro, confrontati con quelli dell'esercizio precedente:



Stato Patrimoniale	Bilancio di esercizio (2015)	Bilancio d'esercizio 2016	Differenza
Immobilizzazioni	€ 49.492.000,00	€ 43.744.000,00	€ -5.748.000,00
Attivo circolante	€ 84.821.000,00	€ 86.865.000,00	€ 2.044.000,00
Ratei e risconti	€ 2.069.000,00	€ 3.278.000,00	€ 1.209.000,00
Totale attivo	€ 136.382.000,00	€ 133.887.000,00	€ -2.495.000,00
Patrimonio netto	€ 63.372.000,00	€ 55.751.000,00	€ -7.621.000,00
Fondi	€ 3.517.000,00	€ 4.565.000,00	€ 1.048.000,00
T.F.R.	€ 897.000,00	€ 1.069.000,00	€ 172.000,00
Debiti	€ 53.751.000,00	€ 59.294.000,00	€ 5.543.000,00
Ratei e risconti	€ 14.844.000,00	€ 13.208.000,00	€ -1.636.000,00
Totale passivo	€ 136.381.000,00	€ 133.887.000,00	€ -2.494.000,00
Conti d'ordine	€ 8.122.000,00	€ 4.588.000,00	€ -3.534.000,00

Conto economico	Bilancio di esercizio (2015)	Bilancio di esercizio 2016	Differenza
Valore della produzione	€ 295.358.000,00	€ 291.692.000,00	€ -3.666.000,00
Costo della produzione	€ 287.770.000,00	€ 283.027.000,00	€ -4.743.000,00
Differenza	€ 7.588.000,00	€ 8.665.000,00	€ 1.077.000,00
Proventi ed oneri finanziari +/-	€ -4.000,00	€ 2.000,00	€ 6.000,00
Rettifiche di valore di attività finanziarie +/-	€ 0,00	€ 0,00	€ 0,00
Proventi ed oneri straordinari +/-	€ -103.000,00	€ 130.000,00	€ 233.000,00
Risultato prima delle imposte +/-	€ 7.481.000,00	€ 8.797.000,00	€ 1.316.000,00
Imposte dell'esercizio	€ 8.749.000,00	€ 8.410.000,00	€ -339.000,00
Utile (Perdita) dell'esercizio +/-	€ -1.268.000,00	€ 387.000,00	€ 1.655.000,00

Si evidenziano gli scostamenti tra bilancio di previsione 2016 e relativo bilancio d'esercizio:

Conto economico	Bilancio di previsione (2016)	Bilancio di esercizio 2016	Differenza
Valore della produzione	€ 291.530.000,00	€ 291.692.000,00	€ 162.000,00
Costo della produzione	€ 282.753.000,00	€ 283.027.000,00	€ 274.000,00
Differenza	€ 8.777.000,00	€ 8.665.000,00	€ -112.000,00
Proventi ed oneri finanziari +/-	€ 0,00	€ 2.000,00	€ 2.000,00
Rettifiche di valore di attività finanziarie +/-	€ 0,00	€ 0,00	€ 0,00
Proventi ed oneri straordinari +/-	€ 0,00	€ 130.000,00	€ 130.000,00
Risultato prima delle imposte +/-	€ 8.777.000,00	€ 8.797.000,00	€ 20.000,00
Imposte dell'esercizio	€ 8.777.000,00	€ 8.410.000,00	€ -367.000,00
Utile (Perdita) dell'esercizio +/-	€ 0,00	€ 387.000,00	€ 387.000,00

Patrimonio netto	€ 55.751.000,00
Fondo di dotazione	€ 1.582.000,00
Finanziamenti per investimenti	€ 52.882.000,00
Donazioni e lasciti vincolati ad investimenti	€ 0,00
Contributi per ripiani perdite	€ 0,00
Riserve di rivalutazione	€ 0,00
Altre riserve	€ 26.000,00
Utili (perdite) portati a nuovo	€ 874.000,00
Utile (perdita) d'esercizio	€ 387.000,00



L'utile di € 386.721,00

In base ai dati esposti il Collegio osserva:

Si precisa che a pagina 1 del presente documento si indica la delibera n. 1166 del 18.09.2017 ma trattasi di proposta di delibera in quanto la normativa regionale prevede che il Collegio sindacale esprima un parere preventivo all'adozione, da parte dell'Azienda, della rettifica al bilancio d'esercizio.

Il Patrimonio netto, senza considerare i fondi vincolati agli investimenti e la riserva contributi regionali per la mobilità, ammonta ad Euro 2.844.000.

Tale posta, oggetto di rettifica al bilancio già adottato dall'Azienda, viene utilizzata per Euro 4.539.732 a parziale copertura della mobilità passiva per l'esercizio 2016.

Il Collegio ha operato in tutela dell'interesse pubblico perseguito dall'Azienda e nella diligente attività di sorveglianza della contabilità per singoli settori e per rami di funzioni svolta secondo il criterio cd. "logico-sistematico", oltre che con controlli ispettivi non limitati ad atti isolati.

L'esame del bilancio è stato svolto secondo i principi di comportamento del Collegio sindacale raccomandati dal CNDCEC e, in conformità a tali principi, è stato fatto riferimento alle norme di legge nazionali e regionali, nonché alle circolari emanate dal Ministero dell'Economia e delle Finanze, ed, in particolare, alla circolare n. 80 del 20.12.93 e la circolare n. 27 del 25.6.01, nonché alla circolare vademecum n. 47 del 21.12.01, che disciplinano, tra l'altro, il bilancio d'esercizio delle Aziende del comparto sanitario, interpretate ed integrate dai principi contabili applicabili, nonché è stato fatto riferimento ai principi contabili specifici del settore sanitario di cui al titolo II del D.lgs. n. 118/2011.

In riferimento alla struttura e al contenuto del bilancio d'esercizio, esso è predisposto secondo le disposizioni del del D. lgs. N. 118/2011 esponendo in modo comparato i dati dell'esercizio precedente.

Nella redazione al bilancio d'esercizio non ci sono deroghe alle norme di legge, ai sensi dell'art. 2423 e seguenti del codice civile.

Sono stati rispettati i principi di redazione previsti dall'art. 2423 *bis* del codice civile, fatto salvo quanto previsto dal titolo II del D. lgs. N. 118/2011, ed in particolare:

- La valutazione delle voci è stata fatta secondo prudenza e nella prospettiva della continuazione dell'attività;
- Sono stati indicati esclusivamente gli utili realizzati alla data di chiusura dell'esercizio;
- Gli oneri ed i proventi sono stati determinati nel rispetto del principio di competenza, indipendentemente dalla data dell'incasso o del pagamento;
- Si è tenuto conto dei rischi e delle perdite di competenza dell'esercizio, anche se conosciuti dopo la chiusura dello stesso;
- Gli elementi eterogenei ricompresi nelle singole voci sono stati valutati separatamente;
- I criteri di valutazione non sono stati modificati rispetto all'esercizio precedente;
- Sono state rispettate le disposizioni relative a singole voci dello stato patrimoniale previste dall'art. 2424 *bis* del codice civile;
- I ricavi e i costi sono stati iscritti nel Conto Economico rispettando il disposto dell'art. 2425 *bis* del codice civile;
- Non sono state effettuate compensazioni di partite;
- La Nota Integrativa, a cui si rimanda per ogni informativa di dettaglio nel merito dell'attività svolta dall'Azienda, è stata redatta rispettando il contenuto previsto dal D. lgs. N. 118/2011.

Ciò premesso, il Collegio passa all'analisi delle voci più significative del bilancio e all'esame della nota integrativa:

Immobilizzazioni

Immateriali

Sono iscritte al costo d'acquisto o di produzione, inclusi gli oneri accessori di diretta imputazione e l'IVA in quanto non detraibile ed esposte al netto degli ammortamenti effettuati nel corso degli esercizi.

Le quote di ammortamento, imputate a conto economico, sono state calcolate secondo le aliquote previste dal titolo II del D. lgs. N. 118/2011.

In relazione alle spese capitalizzate il Collegio rileva:

Si rimanda a quanto indicato nel verbale n. 17 del 29.05.2017.

L'iscrizione dei costi di impianto e di ampliamento, di ricerca e sviluppo

con il consenso del Collegio sindacale.

Materiali

Sono iscritte al costo di acquisto o di produzione, inclusi gli oneri accessori di diretta imputazione e l'IVA in quanto non detraibile ed esposte al netto degli ammortamenti effettuati negli esercizi.

Nel valore di iscrizione in bilancio d'esercizio si è portato a riduzione del costo gli sconti commerciali e gli sconti cassa di ammontare rilevante.

Le quote di ammortamento, imputate a conto economico, sono state calcolate secondo le aliquote previste dal titolo II del D. lgs. N. 118/2011.

Si rimanda a quanto indicato nel verbale n. 17 del 29.05.2017.

Per le immobilizzazioni acquisite con contributi per investimenti, il Collegio ha verificato l'imputazione a conto economico tra il valore della produzione, delle quote di contributi per un importo pari agli ammortamenti relativi agli investimenti oggetto di agevolazione (cosiddetto metodo della "sterilizzazione").

Finanziarie

Altri titoli

Sono iscritte al minor valore tra il costo d'acquisto e quanto è possibile realizzare sulla base dell'andamento del mercato.

Si rimanda a quanto indicato nel verbale n. 17 del 29.05.2017.

Rimanenze

Sono iscritte al minor valore tra il costo d'acquisto e di produzione e valore descrivibile dall'andamento del mercato. Per i beni fungibili il costo è calcolato con il metodo della media ponderata.

Si rimanda a quanto indicato nel verbale n. 17 del 29.05.2017.

Crediti

I crediti sono esposti al presumibile valore di realizzazione.

(Evidenziare eventuali problematiche, dettagliare ove possibile gli stessi per anno di formazione e descrivere, in particolare, il relativo fondo svalutazione crediti – esporre ad esempio la percentuale che rappresenta oppure se lo stesso è congruo all'ammontare dei crediti iscritti in bilancio.)

Per quanto riguarda i CREDITI VERSO REGIONE l'importo è stato rettificato a seguito della D.G.R. n. 1126/2017 in complessivi Euro 25.202.263, di cui Euro 4.800.000 quale credito per la copertura della mobilità passiva per l'anno 2016.

Per i commenti agli altri crediti si rimanda a quanto indicato nel verbale n. 17 del 29.05.2017.

Disponibilità liquide



Risultano dalle certificazioni di tesoreria, di cassa e di conto corrente postale.

stato effettuato nel corso dell'anno con frequenza almeno quindicinale il riversamento presso il cassiere delle giacenze presenti sui c/c postali.

Ratei e risconti

Riguardano quote di componenti positivi e negativi di redditi comuni a due o più esercizi e sono determinati in funzione della competenza temporale.

(Tra i ratei passivi verificare il costo delle degenze in corso presso altre strutture sanitarie alla data del 31/12/2016.)

Si rimanda a quanto indicato nel verbale n. 17 del 29.05.2017.

Trattamento di fine rapporto

Fondo premi di operosità medici SUMAI:

Rappresenta l'effettivo debito maturato verso i medici interessati in conformità di legge e dei contratti di lavoro vigenti (Convenzione unica nazionale).

Tfr:

Rappresenta l'effettivo debito maturato verso i dipendenti per i quali è previsto in conformità di legge e dei contratti di lavoro vigenti.

Fondi per rischi e oneri

Il collegio attesta l'avvenuto rispetto delle condizioni per procedere all'iscrizione dei fondi rischi ed oneri ed al relativo utilizzo.

Si rimanda a quanto indicato nel verbale n. 17 del 29.05.2017.

Debiti

I debiti sono esposti al loro valore nominale.

(Dettagliare ove possibile gli stessi per anno di formazione)

Si rimanda a quanto indicato nel verbale n. 17 del 29.05.2017.

(Indicare, per classi omogenee, i risultati dell'analisi sull'esposizione debitoria con particolare riferimento ai debiti scaduti e alle motivazioni del ritardo nei pagamenti.)

(Particolare attenzione "all'anzianità" delle poste contabili.)

Conti d'ordine

In calce allo stato patrimoniale risultano gli impegni, le garanzie prestate, le merci presso terzi nonché gli altri conti d'ordine.

Canoni leasing ancora da pagare	€ 0,00
Beni in comodato	€ 0,00
Depositi cauzionali	€ 0,00
Garanzie prestate	€ 0,00
Garanzie ricevute	€ 0,00
Beni in contenzioso	€ 0,00
Altri impegni assunti	€ 0,00
Altri conti d'ordine	€ 4.588.000,00

(Eventuali annotazioni)

Si rimanda a quanto indicato nel verbale n. 17 del 29.05.2017.


Imposte sul reddito

Le imposte sul reddito iscritte in bilancio sono contabilizzate per competenza e sono relative a:
(indicare i redditi secondo la normativa vigente – ad esempio irap e ired)

Si rimanda a quanto indicato nel verbale n. 17 del 29.05.2017.

Il debito di imposta è esposto, al netto degli acconti versati e delle ritenute subite, nella voce debiti tributari.

I.R.A.P.	€ 8.068.277,00
I.R.E.S.	€ 95.651,00



Costo del personale

Personale ruolo sanitario	€ 67.586.878,00
Dirigenza	€ 35.156.927,00
Comparto	€ 32.429.951,00
Personale ruolo professionale	€ 280.678,00
Dirigenza	€ 246.500,00
Comparto	€ 34.178,00
Personale ruolo tecnico	€ 12.210.618,00
Dirigenza	€ 168.345,00
Comparto	€ 12.042.273,00
Personale ruolo amministrativo	€ 9.632.270,00
Dirigenza	€ 443.546,00
Comparto	€ 9.188.724,00
Totale generale	€ 89.710.444,00

Tutti suggerimenti

- Evidenziare eventuali problematiche come ad esempio l'incidenza degli accantonamenti per ferie non godute e l'individuazione dei correttivi per la riduzione del fenomeno:

Si rimanda a quanto indicato nel verbale n. 17 del 29.05.2017.

- Variazione quantitativa del personale in servizio, indicando le eventuali modifiche della pianta organica a seguito anche di procedure concorsuali interne stabilite da contratto:

Si rimanda a quanto indicato nel verbale n. 17 del 29.05.2017.

- Rappresentare a seguito di carenza di personale il costo che si è dovuto sostenere per ricorrere a consulenze o esternalizzazione del servizio:

Si rimanda a quanto indicato nel verbale n. 17 del 29.05.2017.

- Ingiustificata monetizzazione di ferie non godute per inerzia dell'Amministrazione:

Si rimanda a quanto indicato nel verbale n. 17 del 29.05.2017.

- Ritardato versamento di contributi assistenziali e previdenziali:

Si rimanda a quanto indicato nel verbale n. 17 del 29.05.2017.

- *Corresponsione di ore di straordinario in eccedenza ai limiti di legge o di contratto:*

Si rimanda a quanto indicato nel verbale n. 17 del 29.05.2017.

- *Avvenuto inserimento degli oneri contrattuali relativi al rinnovo del contratto della dirigenza e del comparto:*

Si rimanda a quanto indicato nel verbale n. 17 del 29.05.2017.

- *Altre problematiche:*

Mobilità passiva

Importo	€ 20.651.918,00
---------	-----------------

Tale voce è oggetto di rettifica esclusivamente in relazione alle modalità di copertura al bilancio d'esercizio a seguito delle modifiche introdotte dalla D.G.R. n. 1126/2017.

La mobilità attiva è iscritta a conto economico per Euro 20.651.918 di cui:

- Euro 11.338.230 mobilità attiva in senso proprio
- Euro 4.773.956 quale contributo regionale per saldo negativo di mobilità
- Euro 4.539.732 quale utilizzo del fondo di riserva vincolato alla mobilità passiva.

In relazione alle attuali modalità gestionali della mobilità sanitaria, così come evidenziato nella relazione del Collegio al bilancio 2014 e 2015, si rileva come le stesse non permettano all'organo di controllo una puntuale verifica sui dati iscritti in contabilità.

Farmaceutica

Il costo per la farmaceutica, pari ad € 34.583.000,00 che risulta essere in linea

con il dato regionale nonché nazionale, mostra un decremento rispetto all'esercizio precedente.

Sono state istituite misure di contenimento della spesa, quali istituzione ticket regionale

Non è stata realizzata in maniera sistematica e non casuale una attività di controllo tesa ad accertare il rispetto della normativa in materia di prescrizione e distribuzione dei farmaci.

Convenzioni esterne

Importo	€ 14.088.804,00
---------	-----------------

Si rimanda a quanto indicato nel verbale n. 17 del 29.05.2017.

Altri costi per acquisti di beni e servizi

Importo	€ 82.894.000,00
---------	-----------------

Si rimanda a quanto indicato nel verbale n. 17 del 29.05.2017.

Ammortamento immobilizzazioni

Importo (A+B)	€ 10.577.566,00
Immateriali (A)	€ 4.293.788,00
Materiali (B)	€ 6.283.778,00

Eventuali annotazioni

Proventi e oneri finanziari

Importo	€ -2.000,00
Proventi	€ 0,00
Oneri	€ 2.000,00

Eventuali annotazioni

Proventi e oneri straordinari

Importo	€ 130.000,00
Proventi	€ 815.000,00
Oneri	€ 685.000,00

Eventuali annotazioni

Ricavi

Si rimanda a quanto indicato nel verbale n. 17 del 29.05.2017.

Principio di competenza

Il Collegio, sulla base di un controllo a campione delle fatture e dei documenti di spesa, ha effettuato la verifica della corretta applicazione del principio di competenza con particolare attenzione a quei documenti pervenuti in Azienda in momenti successivi al 31 dicembre, ma riferiti a costi del periodo in oggetto.

Attività amministrativo contabile

Il Collegio attesta che nel corso dell'anno sono state regolarmente eseguite le verifiche periodiche disposte dall'art. 2403 del codice civile, durante le quali si è potuto verificare il controllo sulla corretta

tenuta della contabilità, del libro giornale, del libro inventari e dei registri previsti dalla normativa fiscale. Nel corso delle verifiche si è proceduto ad accertare il rispetto degli accordi contrattuali con l'Istituto tesoriere, al controllo dei valori di cassa economale, al controllo delle riscossioni tramite i servizi CUP, al controllo sulle altre gestioni di fondi ed degli altri valori posseduti dall'Azienda, come anche si è potuto verificare il

corretto e tempestivo adempimento dei versamenti delle ritenute e delle altre somme dovute all'Erario, dei contributi dovuti ad Enti previdenziali e la corretta/avvenuta presentazione di tutte le dichiarazioni fiscali.

Il Collegio ha riscontrato che nel corso dell'anno si è provveduto, alle scadenze stabilite, alla trasmissione dei modelli (C.E./S.P./C.P./L.A.)

Sulla base dei controlli svolti è

sempre emersa una sostanziale corrispondenza tra le risultanze fisiche e la situazione contabile, né sono state riscontrate violazioni degli adempimenti civilistici, fiscali, previdenziali e delle norme regionali e nazionali in genere. Il Collegio, sia nel corso dell'anno, in riferimento all'attività amministrativo contabile dell'Azienda, sia sul bilancio, inteso come espressione finale in termini di risultanze contabili dell'attività espletata, ha effettuato i controlli necessari per addivenire ad un giudizio finale.

Nel corso delle verifiche periodiche effettuate dal Collegio sono state formulate osservazioni i cui contenuti più significativi vengono qui di seguito riportati:

Categoria	Tipologia
Questioni contrattuali	Illegittimo ricorso all'istituto della proroga contrattuale
Oss: si rinvia ai verbali del Collegio.	

Contenzioso legale

Contenzioso concernente al personale	€ 365.000,00
Contenzioso nei confronti delle strutture private accreditate	€ 0,00
Accreditate	€ 0,00
Altro contenzioso	€ 0,00

i cui riflessi sulla situazione patrimoniale e finanziaria e sul risultato economico possono essere ragionevolmente stimati alla data odierna e in merito si rileva:
nulla.

Il Collegio

- Informa di aver ricevuto eventuali denunce (*indicandole*) e di aver svolto in merito le opportune indagini, rilevando quanto segue:
nulla.

- Informa che nel corso dell'anno l'Azienda non è stata oggetto di verifica amministrativo-contabile a cura di un dirigente dei Servizi Ispettivi di Finanza Pubblica.


- Visti i risultati delle verifiche eseguite e tenuto conto delle considerazioni e raccomandazioni esposte, attesta la corrispondenza del bilancio d'esercizio alle risultanze contabili e la conformità dei criteri di valutazione del Patrimonio a quelli previsti dal codice civile e dalle altre disposizioni di legge, fatto salvo quanto diversamente disposto dal D. lgs. 118/2011.

Il Collegio ritiene di esprimere un parere favorevole

al documento contabile esaminato.

Osservazioni

Il Collegio evidenzia che trattasi di parere alla rettifica al bilancio d'esercizio 2016 che riguarda esclusivamente la voce CREDITI V/ REGIONE e la voce di patrimonio netto "riserva vincolata alla mobilità passiva". Tale rettifica si è resa necessaria per dare seguito alla Delibera di Giunta Regionale n. 1126 del 21.08.2017 nel rispetto della Legge regionale n. 12 del 04.08.2017.



Handwritten signature of Bruno Sere, consisting of a stylized 'B' and 'S' followed by the name 'Bruno Sere' in cursive.