



REGIONE AUTONOMA DELLA VALLE D'AOSTA

**CONTO CONSUNTIVO
PER
L'ESERCIZIO FINANZIARIO 1968**

REGIONE AUTONOMA DELLA VALLE D'AOSTA

Legge regionale 4-4-1974 n° 10 : APPROVAZIONE DEL
CONTO CONSUNTIVO DELLA REGIONE PER L'ESERCIZIO FINANZIARIO 1° GENNAIO 1968 -
31 DICEMBRE 1968.

Il Consiglio Regionale ha approvato;

Il Presidente della Giunta Regionale

P R O M U L G A

la seguente legge:

Art. 1

(APPROVAZIONE DEL CONTO CONSUNTIVO -
SITUAZIONI: DI CASSA, FINANZIARIA E PATRIMONIALE)

Il conto consuntivo della Regione Autonoma della Valle d'Aosta per l'esercizio finanziario 1° gennaio 1968 - 31 dicembre 1968, revisionato dal Collegio dei Revisori dei Conti, è approvato nelle singole risultanze e nelle risultanze riassuntive finali del presente articolo e degli articoli successivi:

SITUAZIONE DI CASSA

- Fondo di cassa alla chiusura dell'esercizio 1967	£. 2.221.536.252
- Riscossioni nell'esercizio 1968	" 22.358.493.862
Totale delle riscossioni	£. 24.580.030.114
- Pagamenti nell'esercizio 1968	" 19.414.402.143
Fondo di cassa al 31 dicembre 1968	£. 5.165.627.971
	=====

SITUAZIONE FINANZIARIA

- Fondo di cassa al 31 dicembre 1968	£. 5.165.627.971
- Residui attivi al 31 dicembre 1968	" 8.257.954.238
Totale dell'attivo al 31 dicembre 1968	£. 13.423.582.209
- Residui passivi al 31 dicembre 1968	" 13.449.945.175
Disavanzo di amministrazione al 31 dicembre 1968	£. 26.362.966
	=====

SITUAZIONE PATRIMONIALE

- Attivo netto di inventario al 31 dicembre 1967	£.	439.577.420
- Variazioni attive nell'esercizio 1968:		
in aumento dell'attivo	£.	11.194.228.913
in diminuzione del passivo	"	4.734.069.115
		<u>15.928.298.028</u>
Totale dell'attivo	£.	16.367.875.448
- Variazioni passive nell'esercizio 1968:		
in diminuzione dell'attivo	£.	6.764.221.338
in aumento del passivo	"	8.102.879.644
		<u>14.867.100.982</u>
Attivo netto di inventario al 31 dicembre 1968	£.	1.500.774.466
		=====

Art. 2

(GESTIONE DI COMPETENZA: ENTRATE)

Le entrate tributarie, extra tributarie, per alienazione e ammortamento di beni patrimoniali, per rimborso di crediti e per accensione di prestiti della Regione accertate nell'esercizio finanziario 1° gennaio 1968 - 31 dicembre 1968 per la competenza propria dell'esercizio stesso sono riassunte ed approvate come segue:

- per entrate di competenza accertate	£.	23.075.063.345
delle quali:		
- riscosse per entrate di competenza	"	16.969.186.247
- rimaste da riscuotere	£.	6.105.877.098
		=====

Art. 3

(GESTIONE DI COMPETENZA: SPESE)

Le spese correnti, in conto capitale e per rimborso di prestiti della Regione accertate nell'esercizio finanziario 1° gennaio 1968 - 31 dicembre 1968 per la competenza propria dell'esercizio stesso sono riassunte ed accertate in

	£.	23.092.168.243
delle quali:		
- pagate	"	14.989.288.628
- rimaste da pagare	£.	8.102.879.615
		=====

Art. 4

(GESTIONE DI COMPETENZA: RIASSUNTO ENTRATE E SPESE)

E' approvato il seguente riassunto generale delle entrate e delle spese di competenza dell'esercizio finanziario 1° gennaio 1968-31 dicembre 1968:

- ENTRATE	£. 23.075.063.345
- SPESE	" 23.092.168.243
Disavanzo della gestione di competenza dell'esercizio 1968	£. 17.104.898
	=====

Art. 5

(RESIDUI ATTIVI ALLA CHIUSURA DELL'ESERCIZIO FINANZIARIO)

I residui attivi accertati alla chiusura dell'esercizio finanziario 1° gennaio 1968 - 31 dicembre 1968 sono riassunti ed approvati in complessive Lire 8.257.954.238 come segue:

- Residui attivi iscritti in conto esercizi precedenti in carico all'inizio dell'esercizio	£. 7.607.387.022
- Minori accertamenti in conto residui attivi esercizio 1967 e precedenti	" 66.002.267
Differenza	£. 7.541.384.755
- Residui attivi riscossi in conto esercizio 1967 e precedenti	" 5.389.307.615
- Residui attivi esercizio 1967 e precedenti rimasti da riscuotere al 31.12.1968	£. 2.152.077.140
- Residui attivi accertati in conto esercizio 1968 (art. 2)	" 6.105.877.098
- Totale residui attivi al 31.12.1968	£. 8.257.954.238
	=====

Art. 6

(RESIDUI PASSIVI ALLA CHIUSURA DELL'ESERCIZIO FINANZIARIO)

I residui passivi accertati alla chiusura dell'esercizio finanziario 1° gennaio 1968 - 31 dicembre 1968 sono riassunti ed approvati in complessive Lire 13.449.945.175 come segue:

- Residui passivi iscritti in conto esercizi precedenti in carico all'inizio dell'esercizio	£. 9.831.861.690
- Residui passivi pagati in conto esercizio 1967 e precedenti	" 4.425.113.515
Differenza	£. 5.406.748.175
- Residui passivi esercizio 1967 e precedenti riconosciuti insussistenti	" 59.682.615
- Residui passivi esercizio 1967 e precedenti rimasti da pagare al 31.12.1968	£. 5.347.065.560
- Residui passivi accertati in conto esercizio 1968 (art. 3)	" 8.102.879.615
- Totale residui passivi al 31.12.1968	£. 13.449.945.175
	=====

Art. 7
(SITUAZIONE FINANZIARIA)

E' accertato ed approvato nell'ammontare di £. 26.362.966 il disavanzo di amministrazione alla chiusura dell'esercizio finanziario 1968, risultante come segue:

VARIAZIONI MIGLIORATIVE

- Miglioramento della gestione dei residui passivi (art. 6)		£. 59.682.615
---	--	---------------

VARIAZIONI PEGGIORATIVE

- Disavanzo esercizi precedenti	£. 2.938.416	
- Peggioramento della gestione della competenza (art. 4)	" 17.104.898	
- Peggioramento della gestione dei residui attivi (art. 5)	" 66.002.267	" 86.045.581
- Disavanzo di amministrazione alla chiusura dell'esercizio 1° gennaio 1968-31 dicembre 1968		£. 26.362.966
		=====

Art. 8
(SITUAZIONE PATRIMONIALE)

La consistenza patrimoniale alla data del 31 dicembre 1968 (art. 1) è approvata nelle seguenti risultanze riassuntive finali:

A T T I V O

Beni immobili	£. 3.475.255.710	
Beni mobili	" 1.231.181.845	
Crediti diversi	" 15.799.384.566	£. 20.505.822.121

P A S S I V O

Mutui passivi	£. 5.303.477.480	
Debiti diversi	" 13.701.570.175	" 19.005.047.655
Attivo netto di inventario al 31 dicembre 1968		£. 1.500.774.466
		=====

Art. 9

A' sensi dell'art. 5 della legge regionale 22 dicembre 1967, n. 33, è convalidato il prelievo della somma di Lire sessantaduemilionicinquantamila dal capitolo 110 del bilancio "Fondo di riserva per le spese impreviste per far fronte a nuove e maggiori spese" come da provvedimento della Giunta Regionale n. 5130 in data 31.12.1968.

Art. 10

La presente legge entrerà in vigore il quindicesimo giorno successivo a quello della sua pubblicazione nel Bollettino Ufficiale della Regione.

La presente legge sarà inserita nella Raccolta Ufficiale delle Leggi e dei Regolamenti della Regione Autonoma della Valle d'Aosta e sarà pubblicata nel Bollettino Ufficiale della Regione.

Della promulgazione della presente legge sarà dato avviso nella Gazzetta Ufficiale della Repubblica Italiana.

E' fatto obbligo a chiunque spetti di osservarla e di farla osservare come legge della Regione Autonoma della Valle d'Aosta.

Aosta, li

4.4.1974

ft. Sany

cl.

REGIONE AUTONOMA DELLA VALLE D'AOSTA

R E L A Z I O N E

DEI REVISORI AL CONTO CONSUNTIVO DELLA REGIONE PER L'ESERCIZIO FINANZIARIO 1° GENNAIO 1968 - 31 DICEMBRE 1968.

—ooOoo—

L'anno millenovecentosettantadue, addì ventotto del mese di luglio, alle ore dieci, in Aosta, nel nuovo Palazzo sede dell'Amministrazione Regionale, si sono riuniti i Signori: DOLCHI Rag. Giulio, CHAMONIN Geom. Alberto, QUAIZIER Cav. Lorenzo, per la stesura del verbale riguardante l'esame del conto consuntivo per l'esercizio finanziario 1° Gennaio 1968 - 31 Dicembre 1968 dell'Amministrazione Regionale della Valle d'Aosta, in esecuzione al mandato ricevuto dal Consiglio Regionale con deliberazione n° 425 del 14 Febbraio 1969.

I REVISORI

Vista la relazione dell'Assessore alle Finanze illustrante sia il rendiconto finanziario che quello patrimoniale dell'esercizio finanziario 1° Gennaio 1968 - 31 Dicembre 1968 dell'Amministrazione Regionale della Valle d'Aosta;

Esaminati, anche in varie sedute precedenti, gli atti e documenti presentati a corredo del conto consuntivo dell'esercizio finanziario 1° Gennaio 1968 - 31 Dicembre 1968 redatto, per quanto si riferisce agli incassi e ai pagamenti, dalla Cassa di Risparmio di Torino, Tesoriere della Regione, e, per quanto si riferisce all'iscrizione dei residui attivi e passivi, dall'Assessorato alle Finanze dell'Amministrazione Regionale, e riscontrata la regolarità di tali atti e documenti;

Esaminato, in particolare, il conto del Tesoriere corredato delle reversali di incasso e dei mandati di pagamento, con le relative documentazioni;

Considerato che per la compilazione del conto consuntivo per l'esercizio finanziario 1° Gennaio 1968 - 31 Dicembre 1968 è stato seguito lo stesso sistema di classificazione adottato per il bilancio di previsione dell'esercizio stesso;

Considerato, inoltre, che le riscossioni corrispondono all'ammontare degli ordini di incasso e che i pagamenti corrispondono all'ammontare dei mandati emessi in esecuzione dei relativi atti amministrativi e contabili;

Considerato che i mandati di pagamento sono regolarmente documentati anche per quanto si riferisce alle spese economali e alle spese per pagamenti indiretti effettuati tramite lo Economo regionale;

Visto l'elenco analitico dei residui attivi, con le indicazioni dei nominativi dei debitori, dell'oggetto e dell'ammontare dei loro debiti, nonché dell'ammontare delle residue somme risultanti a credito della Regione in base ai provvedimenti e agli atti dai quali risultano accertati i residui crediti della Regione;

Visto l'elenco analitico dei residui passivi, con le indicazioni dei nominativi dei creditori, dell'oggetto e dell'ammontare dei loro crediti, dei titoli di spese per le quote rimaste insolute nonché dei provvedimenti deliberativi e contabili con i quali furono assunti gli impegni;

Considerato che le entrate sono state accertate in misura adeguata alle previsioni ammesse e così pure le spese, che risultano impegnate entro i limiti degli stanziamenti autorizzati ad eccezione degli stanziamenti passivi dei capitoli 74, 233, 235 che rispetto alle previsioni di bilancio comportano maggiori impegni per complessive £. 31.176.650 in relazione ad analoga maggiore entrata accertata ai corrispondenti capitoli della parte Entrata, per maggiori assegnazioni di fondi attribuiti dallo Stato alla Regione per Piano quinquennale di sviluppo dell'Agricoltura e per maggiori entrate accertate in conto partite di giro.

Riscontrata la esatta rispondenza delle variazioni patrimoniali manifestatesi nell'anno con le relative scritture contabili dell'esercizio stesso;

PROPONGONO

al Consiglio Regionale l'approvazione del conto consuntivo dell'esercizio finanziario 1° Gennaio 1968 - 31 Dicembre 1968 nelle seguenti risultanze finali:

:/.

- Avanzo di cassa alla chiusura dello esercizio 1° Gennaio 1967 - 31 dicembre 1967			2.221.536.252
- Riscossioni effettuate nello esercizio	{	in c/competenze	16.969.186.247
		in c/residui	5.389.307.615
		Totale attivo	<u>22.358.493.862</u>
			24.580.030.114
- Pagamenti effettuati nell'esercizio	{	in c/competenze	14.989.288.628
		in c/residui	4.425.113.515
			<u>19.414.402.143</u>
- Avanzo di cassa alla chiusura dell'esercizio 1° Gennaio 1968 - 31 dicembre 1968			5.165.627.971
- Ammontare dei residui attivi in conto competenze			6.105.877.098
in conto residui			<u>2.152.077.140</u>
		Totale attivo	8.257.954.238
			13.423.582.209
- Ammontare dei residui passivi in conto competenze			8.102.879.615
in conto residui			<u>5.347.065.560</u>
			13.449.945.175
- Disavanzo finanziario alla chiusura dell'esercizio 1° Gennaio 1968 - 31 Dicembre 1968			26.362.966
- Disavanzo in conto dell'esercizio finanziario 1° Gennaio 1967 - 31 Dicembre 1967			<u>2.938.416</u>
- Disavanzo dell'esercizio 1° Gennaio 1968 - 31 Dicembre 1968			<u>23.424.550</u>
			=====

I REVISORI

sulla scorta dei controlli effettuati, rilevano inoltre che, per quanto riguarda le liquidazioni per rimborso di spese agli Amministratori regionali, l'attuale procedura non risulta conforme a quanto previsto dalla legge regionale n° 20 in data 29.8.1964 che, pur stabilendo la natura e l'importo delle diarie spettanti agli Amministratori stessi, non prevede espressamente il rimborso di spese di rappresentanza.

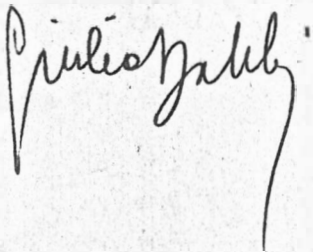
./.

Pur riconoscendo dovuti i rimborsi di spese anticipate dagli Amministratori per conto e nell'interesse della Regione, il Collegio dei Revisori rileva quindi l'opportunità che i rimborsi di spese per diarie, trasferte e spese di viaggio dovute agli Amministratori facciano carico al capitolo 3 del bilancio per l'anno 1968 e al corrispondente capitolo dei bilanci per gli anni successivi, e che i rimborsi di spese di rappresentanza facciano, invece, carico, d'ora in poi, al capitolo dei bilanci corrispondente al capitolo 38 del bilancio preventivo per l'anno 1968.

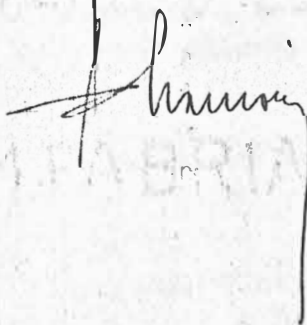
Per i rimborsi di spese in questione, il Collegio rileva l'opportunità di adottare due distinti moduli di liquidazione, di cui uno per le diarie, indennità di trasferta e spese di viaggio dovute agli Amministratori regionali a termine di legge ed un altro diverso modulo per la liquidazione delle spese di rappresentanza sostenute dagli Amministratori stessi, per conto e nell'interesse della Regione, su presentazione di documentazione contabile delle spese esposte.

I REVISORI DEL CONTO

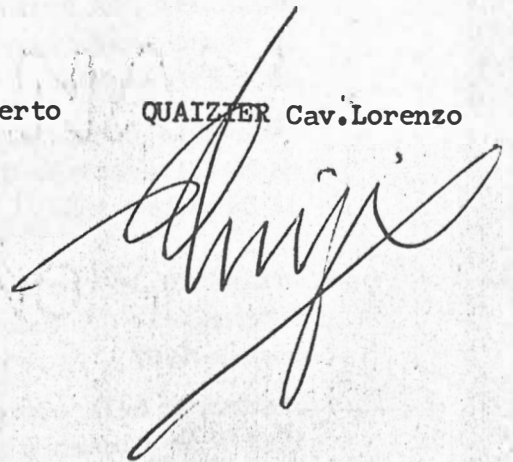
DOLCHI Rag. Giulio



CHAMONIN Geom. Alberto



QUAIZZER Cav. Lorenzo



REGIONE AUTONOMA DELLA VALLE D'AOSTA
Assessorato delle Finanze

RELAZIONE AL CONTO CONSUNTIVO DELLA REGIONE
PER L'ESERCIZIO FINANZIARIO
1° GENNAIO - 31 DICEMBRE 1968

REGIONE AUTONOMA DELLA VALLE D'AOSTA
Assessorato delle Finanze

RELAZIONE AL CONTO CONSUNTIVO DELLA REGIONE PER L'ESERCIZIO FINANZIARIO
1° GENNAIO - 31 DICEMBRE 1968

Il conto consuntivo per l'esercizio finanziario 1968 pone in evidenza un peggioramento della gestione complessiva di £. 23.424.550 che ha portato alla chiusura dell'esercizio stesso il disavanzo di amministrazione a £. 26.362.966, contro un disavanzo di amministrazione di £. 2.938.416 risultante alla chiusura del precedente esercizio finanziario 1967.

Tale disavanzo di amministrazione risulta dai dati che seguono:

VARIAZIONI MIGLIORATIVE

Maggiori entrate effettive

Maggiori entrate tributarie per:

- Addizionale provinciale all'imposta I.C.A.P.	£.	1.511.535
- Imposta camerale sui redditi soggetti ad Imposta di R.M.	"	577.483
- Sovrimposta camerale sui terreni e fabbricati	"	103.445
- Provento delle quote fisse di ripartizione, fra lo Stato e la Regione, delle entrate erariali previste dall'art. 2 della legge 29.11.1955 n. 1179 (Cap. 6 e Cap. 10)	"	194.526.980
- Proventi della Casa da Gioco di St. Vincent	"	<u>593.651.768</u>

Totale maggiori entrate tributarie

£. 790.371.211

Maggiori entrate extra tributarie per:

- Proventi e ricuperi diversi	£.	53.465.053	
- Emolumenti e diritti per contratti	"	1.688.525	
- Proventi analisi del Laboratorio di Igiene e Profilassi	"	3.939.543	
- Proventi abbonamenti al Bollettino Ufficiale della Regione	"	105.450	
- Redditi di terreni e fabbricati	"	5.571.473	
- Interessi su titoli di proprietà e su giacenze di Cassa	"	81.066.044	
- Sovracanoni per derivazioni di acque a scopo idroelettrico	"	4.724.945	
- Ricuperi di somme sulle spese erogate per assistiti	"	16.277.688	
- Contributo scolastico di cui agli artt. 7 - 8 legge 16.9.1960 n. 1014	"	2.209.420	
- Addizionale sui vari tributi erariali, comunali e provinciali	"	309.130	
- Contributo statale per manutenzione strade comunali classificate provinciali	"	12.281.485	
- Contributo dovuto all'Ufficio regionale Turismo per imposte di soggiorno	"	2.578.472	
- Fondi assegnati dallo Stato, ai sensi dell'art. 40 della legge 2.6.1961 n. 454, per le spese previste dal Piano quinquennale per lo sviluppo dell'agricoltura (Piano Verde) - : maggiori entrate verificate sui capitoli 70 e 72	"	<u>26.500.000</u>	
Totale maggiori entrate extra tributarie (escluse le partite che si compensano nella spesa)			£. 210.717.228
Totale maggiori entrate effettive			£. 1.001.088.439

Maggiori entrate per alienazione e ammortamento di beni patrimoniali e rimborso di crediti per:

- Alienazione di titoli del debito pubblico	£.	20.000
---	----	--------

Minori spese effettive:

- Economie realizzate sulle spese correnti (escluse le partite che si compensano nell'entrata)	£.	459.587.129	
- Economie realizzate sulle spese in conto capitale (di cui £. 4.054.300.000 concernenti concessioni di crediti e di garanzie per finalità produttive compensate da corrispondenti minori entrate)	"	<u>4.496.054.716</u>	
Totale economie nelle spese effettive			£. 4.955.641.845

Minori spese per rimborso di prestiti

" 2.000.000

Variazioni in conto residui

- Minori spese in conto residui passivi			" 59.682.615
Totale delle variazioni migliorative			<u>£. 6.018.432.899</u>

=====

VARIAZIONI PEGGIORATIVE

Minori entrate effettive

Minori entrate tributarie per:

- Sovrimposta provinciale sui terreni	£.	64.535
- Sovrimposta provinciale sui fabbricati	"	92.785
- Provento quote variabili di ripartizione, fra lo Stato e la Regione, delle entrate erariali previste dall'art. 4 della Legge 29.11.1955 n. 1179 (Cap. 13)	"	200.000.000

- Diritti sui certificati e sugli atti consiliari dei periti, esperti e stimatori	£.	55.049	
Totale minori entrate tributarie.			£. 200.212.369

Minori entrate extra tributarie per:

- Proventi contravvenzioni	£.	80.205
- Provento 5% sulle spese per operazioni forestali per conto terzi	"	87.795
- Provento gestione Istituto Reg.le di Assistenza Materna ed Infantile di Aosta	"	40.641.168
- Provento gestione della Funivia Buisson-Chamois	"	1.340.330
- Proventi gestione Emoteca Regionale	"	424.000
- Provento delle concessioni e subconcessioni di acque pubbliche e di miniere	"	27.405.980
- Tassa di occupazione di aree pubbliche e canoni per concessioni stradali	"	262.812
- Provento dei 9/10 dei canoni statali per concessioni di derivazioni di acque pubbliche a scopo idroelettrico	"	855.270
- Provento vendita beni mobili, macchine e attrezzature varie	"	1.295.500
- Ricupero di somme nelle spese erogate sui capitoli delle spese correnti del bilancio	"	1.965.368
- Compartecipazione sul provento I.G.E.	"	1.579.680
- Contributo statale consolidato in sostituzione dell'addizionale provinciale sui redditi agrari	"	5.900
- Compartecipazione sul provento delle tasse sulle automobili	"	17.087.255
- Contributo consolidato in sostituzione del soppresso contributo integrativo di utenza stradale	"	2.305
- Compartecipazione all'addizionale all'imposta erariale di consumo sull'energia elettrica	"	92.453.930
- Contributo statale per ammortamento mutuo assunto per la costruzione dell'Ospedale Geriatrico regionale	"	8.000.000

- Contributo del Ministero Agricoltura e Foreste per il servizio della caccia	£.	486.430	
- Contributo speciale dello Stato a' sensi del 3° comma dell'art. 12 dello Statuto Regionale	"	1.400.000.000	
- Provento contributo a carico dei Comuni nelle spese erogate per il funzionamento del Laboratorio di Igiene e Profilassi	"	16.868.885	
- Fondi assegnati dallo Stato per lo sviluppo dell'agricoltura e della zootecnia a' sensi dell'art. 40 della legge 2.6.1961 n. 454 e dell'art. 53 della legge 27.10.1966 n. 910	"	67.000.000	
		<hr/>	
Totale minori entrate extra tributarie (escluse le partite che si compensano nella spesa)			£. 1.677.842.813
			<hr/>
Totale minori entrate effettive			£. 1.878.055.182

Minori entrate per alienazione e ammortamento di beni patrimoniali e rimborso di crediti per:

- Proventi delle vendite di beni patrimoniali	£.	7.000.000	
- Ammortamento di beni patrimoniali	"	10.000.000	
- Rimborso di anticipazioni e crediti vari della Regione (compensate da corrispondenti minori spese)	"	4.054.300.000	
		<hr/>	
Totale minori entrate per alienazione e ammortamento di beni patrimoniali e rimborso di crediti			" 4.071.300.000

Maggiori spese in conto capitale per:

- Spese sui fondi assegnati dallo Stato, a' sensi art. 53 della legge 27.10.1966 n. 910, per le spese previste dal Piano quinquennale di sviluppo della agricoltura (queste maggiori spese sono compensate da corrispondenti maggiori entrate per maggiori assegnazioni di fondi assegnati dallo Stato alla Regione in conto del predetto Piano Verde)			" 26.500.000
--	--	--	--------------

Variazioni in conto residui

- Minori residui attivi	£. 66.002.267
Totale della variazioni peggiorative	£. 6.041.857.449

R I E P I L O G O

Totale delle variazioni migliorative	£. 6.018.432.899
Totale delle variazioni peggiorative	" 6.041.857.449
Disavanzo di amministrazione dell'esercizio finanziario 1968	£. 23.424.550
Disavanzo di amministrazione dell'esercizio 1967	" 2.938.416
Disavanzo di amministrazione al 31.12.1968	£. 26.362.966

DELLE ENTRATE TRIBUTARIE - TITOLO I -

Nel corso dell'esercizio finanziario 1968 le entrate tributarie sono state accertate in £. 12.011.638.842, suddivise per categorie come segue:

CATEGORIA I[^] - IMPOSTE SUL REDDITO E SUL PATRIMONIO

Sovrimposta fondiaria

Immutate le aliquote, già in vigore per gli esercizi precedenti, con i seguenti gettiti:

- Sovrimposta prov.le terreni (aliquota del 60%) - gettito	£. 4.735.465
- Sovrimposta prov.le sui fabbricati (aliquota dell'11%) - gettito	" 112.907.215
Totale gettito sovrimposte provinciali fondiarie	£. 117.642.680

Addizionale provinciale all'imposta I.C.A.P.

L'imposta è stata applicata con le aliquote massime dell'1,75% per i redditi di categoria B e dell'1,40% per i redditi di categoria C/1.

Il gettito dell'imposta nell'esercizio finanziario 1968 è ammontato a £. 101.511.535

Imposta camerale sui redditi soggetti ad imposta di R.M.

Si tratta di imposta applicata sui redditi soggetti ad imposta di R.M. di spettanza della ex Camera di Commercio, con l'aliquota massima del 2,50% prevista dalla Legge 20.10.1961 n. 1182.

Il gettito dell'imposta camerale per l'esercizio 1968 è ammontato a £. 143.577.483

Sovrimposta camerale sui terreni e fabbricati

Le aliquote in vigore sono dello 0,24% per la sovrimposta sui terreni e dello 0,055% per la sovrimposta sui fabbricati.

Il gettito complessivo è ammontato a £. 583.445

Provento delle quote fisse di ripartizione, fra lo Stato e la Regione, delle entrate erariali previste dall'art. 2 della Legge 29.11.1955 n. 1179:

In applicazione dell'art. 2 della Legge 29.11.1955 n. 1179, sull'ordinamento finanziario della Regione Valle d'Aosta, le entrate della Regione per quote di ripartizione delle entrate erariali per imposte dirette comprendono:

- 8/10 dell'imposta di R.M.
- 9/10 dell'imposta sui terreni, sui fabbricati, sull'imposta complementare sul reddito e sui redditi agrari.

Le quote complessive di £. 2.722.711.524 accertate nell'anno finanziario 1968 derivano dai seguenti tributi:

- Imposta di ricchezza mobile	£. 2.043.894.491
- Imposta complementare sul reddito	" 629.918.610
- Imposta sui fabbricati	" 48.670.170
- Imposta sui terreni	" 118.140
- Imposta sui redditi agrari	" 110.113
Totale	£. 2.722.711.524

Totale della Cat. I[^] - Imposte sul reddito e sul patrimonio

£. 3.086.026.667

CATEGORIA II[^] - IMPOSTE SUGLI AFFARI

Le entrate tributarie sugli affari sono le seguenti:

Diritti sui certificati e sugli atti consiliari dei periti, esperti, ecc. £. 144.951

Provento quote fisse di ripartizione, fra lo Stato e la Regione, delle entrate erariali previste dall'art. 2 della legge 29.11.1955 n. 1179

Le entrate della Regione per quote di ripartizione pari ai 9/10 delle entrate erariali per tasse ed imposte indirette sugli affari, accertate per l'anno finanziario 1968 in complessive £. 1.536.815.456, comprendono i seguenti tributi:

- Imposta di registro	£. 567.128.276
- Imposta ipotecaria	" 147.758.505
- Imposta sulle successioni e donazioni	" 152.384.615
- Tassa sulle concessioni governative e di pubblico insegnamento	" 262.311.435
- Imposta sul valore globale netto delle successioni	" 82.593.395

Imposta di bollo	£. 324.639.230
Imposta di surrogazione del registro e del bollo	" -
Totale	£. 1.536.815.456

Totale Cat. II[^] - Imposte sugli affari

£. 1.536.960.407

REGIONE III[^] - IMPOSTE SULLA PRODUZIONE E SUL CONSUMO

Conto delle quote annue variabili di ripartizione, fra lo Stato e la Regione, di entrate erariali ai sensi dell'art. 4 della Legge 29.11.1955 n. 1179

In relazione alle trattative intercorse con il Ministero del Tesoro, l'importo delle quote variabili di ripartizione di entrate erariali attribuite alla Regione per l'anno finanziario 1968 è stato determinato in Lire 3.100.000.000.

Con decreto del Presidente del Consiglio dei Ministri in data 31 agosto 1968 (G.U. 257 del 9.10.1968) sono state attribuite, a tal fine, alla Regione, le seguenti quote di tributi erariali calcolate sui versamenti, in conto competenza, effettuati alla Direzione di Tesoreria Provinciale di Aosta, decurtati delle quote devolute a favore delle Province e dei Comuni a' sensi delle vigenti disposizioni in materia di finanze locali:

un decimo dell'imposta di ricchezza mobile;

decimi 7,7 dell'imposta generale sull'entrata (si intende riscossa in Valle di Aosta anche l'I.G.E. versata al 1° Ufficio I.G.E. di Roma dagli obbligati residenti in Valle d'Aosta);

decimi 8 dei proventi del monopolio sui tabacchi limitatamente alla parte da considerarsi come imposta di consumo;

decimi 9 dell'imposta sul gas e sull'energia elettrica.

CATEGORIA IV^ - TRIBUTI SPECIALI DI ATTIVITA' DI GIOCO

Proventi della Casa da Gioco di St. Vincent

L'ammontare complessivo dei proventi della Casa da Gioco di St. Vincent introi
tati nel corso dell'esercizio finanziario 1968 è stato di

£. 4.288.651.768

TOTALE DEL TITOLO I° - ENTRATE TRIBUTARIE

£. 12.011.638.842
=====

Riassumendo, le quote di entrate erariali devolute dallo Stato alla Regione, in
applicazione della legge 29 novembre 1955 n. 1179, sono state accertate in comples
sive Lire 7.623.671.710, così suddivise:

- Provento delle quote fisse di ripartizione (art. 2 della legge)
- Provento delle quote variabili di ripartizione (art. 4 della legge)
- Provento dei 9/10 dei canoni statali per concessioni e derivazioni di acque pub
bliche a scopo idroelettrico (compreso nelle entrate extra tributarie)

£. 4.259.526.980

" 3.100.000.000

" 264.144.730

TOTALE

£. 7.623.671.710
=====

DELLE ENTRATE EXTRA TRIBUTARIE - TITOLO II -

Le entrate extra tributarie (titolo II°) accertate nel corso dell'esercizio finanziario 1968 sono ammontate a £. 10.863.404.503, sud
divise come segue:

CATEGORIA I^ - PROVENTI SPECIALI

Le entrate di questa categoria sono le seguenti:

Proventi e ricuperi diversi

Le entrate accertate su tale capitolo riguardano:

- Ricuperi diversi	£.	73.465.053	
- Provento della gestione contingentamenti	"	500.000.000	
		<hr/>	
Totale	£.	573.465.053	
			" 7.688.525
<u>Emolumenti e diritti per contratti</u>			" 19.795
<u>Proventi pene pecuniarie per contravvenzioni</u>			<hr/>
Totale proventi e ricuperi diversi	£.	581.173.373	=====

CATEGORIA II^ - PROVENTI DI SERVIZI PUBBLICI

Le entrate accertate di questa categoria comprendono:

- Proventi diritti di analisi del Laboratorio di Igiene e Profilassi	£.	23.939.543	
- Proventi abbonamenti al Bollettino Ufficiale della Regione e ad altre pubblicazioni	"	405.450	
- Provento del 5% sulle spese per operazioni forestali per conto terzi	"	12.205	
- Provento gestione Istituto Regionale di Assistenza Materna ed Infantile di <u>Ao</u> sta	"	179.358.832	
- Provento gestione delle funivie Buisson-Chamois	"	5.659.670	
- Provento gestione della Emoteca Regionale (Centro Trasfusionale)	"	4.576.000	
		<hr/>	
Totale Cat. II^ - Proventi di servizi pubblici	£.	213.951.700	=====

CATEGORIA III^ - PROVENTI DEI BENI DELLA REGIONE

I proventi dei beni della Regione accertati nel corso dell'esercizio 1968 sono ammontati a Lire 982.188.400 così suddivisi:

Rendite di terreni e fabbricati

- Fitto locali casa impiegati sita in zona St. Etienne, di Aosta, ed annesse autorimesse	£.	3.242.314	
- Fitto locali casa impiegati sita in Via Festaz ed in Via Promis di Aosta	"	2.888.120	
- Fitto locali palazzo Roncas, in Aosta, adibito a Caserma Carabinieri	"	2.999.950	
- Fitto locali fabbricato sito in Via Conte Crotti, di Aosta	"	3.069.500	
- Fitto locali case popolari in Via G. Carrel, di Aosta	"	1.385.232	
- Fitto locali per autorimessa e ristorante in St. Vincent (dal 1965 al 1967)	"	5.500.000	
- Fitto locali fabbricato sito in Via Lucat, in Aosta	"	846.400	
- Fitto locali Villa Rudy, in Gressoney St. Jean	"	480.000	
- Fitto locali fabbricato sito in Corso Ivrea n. 20	"	300.000	
- Fitto terreni e Castello di Quart	"	60.000	
- Fitto padiglione degli Ospedali Psichiatrici di Torino, in Grugliasco	"	4.952.500	
- Fitto locali del fabbricato in Corso Ivrea, in Aosta, adibito a Caserma VV.FF.	"	6.999.900	
- Fitto locali fabbricati in Via Plouves e Via Porte Pretoriane	"	663.220	
- Fitto di terreni e locali vari	"	264.837	
- Fitto casermette forestali	"	1.254.500	
- Fitto locali adibiti a ristorante, siti nell'aeroporto di Aosta	"	280.000	
- Indennità per mancato uso locali adibiti a ristorante nell'aeroporto di Aosta	"	935.000	
			£. 36.121.473
<u>Interessi vari e su titoli di proprietà</u>			" 14.564.800

Interessi su giacenze di cassa

£. 76.501.244

Provento canoni delle concessioni e subconcessioni di acque pubbliche e di miniere

Canoni per concessioni e subconcessioni di derivazioni di acqua assentite alle Ditte seguenti:

- E.N.E.L. già C.E.B. per acque torrente Buthier (impianti Signayes e Valpelline)	£.	94.389.070	
- Soc. Nazionale Cogne, per acque torrenti Grauson, Buthier	"	33.745	
- Soc. Cooperativa Forza e Luce, di Aosta, per acque torrente Gressan e galleria del Drinc e torrente Artanavaz	"	1.353.439	
- Soc. Birra Aosta, per acque torrente Buthier	"	128.576	
- Ottavio e Carlo Plassier, di La Salle, per acque torrente Linteney	"	275.914	
- Circolo Internazionale Caccia e Tiro di St. Vincent, per acque torrente Evançon	"	24.000	
- Soc. Alcan Alluminio Italiano, di Borgofranco di Ivrea, per acqua lago Vercoce	"	301.944	
- Paris Delia, per acque torrente Verney	"	48.860	
- Soc. Cooperativa Forza e Luce, di Gignod, per acque torrente Artanavaz	"	581.129	
- Soc. Illsa-Viola, di Pont St. Martin, per acque Dora Baltea e torrente Lys	"	78.590	
- Quinson Vitale, di Morgex, per acque torrente Arpy	"	105.645	
- Soc. Bareux e C., di Courmayeur, per acque Dora Baltea	"	61.575	
- Bertin Giov. Pietro, di Etroubles, per acque torrente Artanavaz	"	189.520	
- Canoni per piccole utenze di derivazioni acque per forza motrice ed altri usi	"	773.693	
- Canoni arretrati E.N.E.L.	"	460.000.000	
Totale canoni per derivazione di acque	£.	558.345.700	
- Canoni per diritti di ricerche minerarie	"	248.320	£. 558.594.020

Sovracanoni per derivazioni di acque a scopo idroelettrico

E.N.E.L. per gli impianti di:

- Valpelline (già C.E.B.)	{ dal 7.12.1967 al 6.12.1968	£.	1.784.160
	{ dal 7.12.1968 al 6.12.1969	"	1.784.160
- Gressoney La Trinité (già S.I.P.)		"	450.000
- Isollaz (già S.I.P.)	{ dal 1.12.1967 al 30.11.1968	"	2.500.000
	{ dal 1.12.1968 al 30.11.1969	"	2.500.000
- Breil (già S.I.P.)		"	1.835.450
- Bard (già S.I.P.)	{ dal 17.11.1967 al 16.11.1968	"	440.500
	{ dal 17.11.1968 al 16.11.1969	"	440.500
- Zuino (già S.I.P.)		"	277.065
- Hône (già S.I.P.)		"	1.912.120
- Champdepraz (già S.I.P.)		"	138.715
- Quart (già S.I.P.)		"	1.049.545
- St. Clair (già S.I.P.)		"	2.637.240
- Avise (già S.I.P.)		"	2.318.430
- Perrères (già S.I.P.)		"	647.700
- Sendren (già S.I.P.)		"	106.815
- Signayes (già C.E.B.)		"	2.258.100
- Pont St. Martin (già S.I.P.)		"	1.641.820
- Soc. Alcan Alluminio, per impianti di Hône		"	1.020.000
- Soc. Ilssa-Viola, per impianto di Grand Praz		"	120.000
- Soc. Naz. Cogne per impianti vari		"	2.389.890
- Soc. Acciaierie Ferriere, trafilerie Cravetto, per impianti Donnaz I, Donnaz II e Pont St. Martin		"	1.772.735

Totale

£. 30.024.945

Tassa di occupazione di spazi ed aree pubbliche e canoni per concessioni stradali

Riguardano la riscossione dei canoni per le concessioni sulle strade regionali ed aree demaniali, il cui gettito è stato di

£. 2.237.188

Provento dei 9/10 dei canoni statali per concessioni di derivazioni di acque pubbliche a scopo idroelettrico (art. 12 Statuto regionale e legge cost.le 26 febbraio 1948 n. 4 e art. 2 legge 29.11.1955 n. 1179)

Trattasi dei canoni per derivazione di acque pubbliche a scopo idroelettrico date in concessione dallo Stato sino al 7.9.1945.

Il provento dei 9/10 nel corso dell'esercizio finanziario 1968 è stato di

£. 264.144.730

Totale Cat. III[^] - Provento dei beni della Regione

£. 982.188.400
=====

CATEGORIA IV[^] - RICUPERI E RIMBORSI

I proventi per recuperi e rimborsi si riassumono nelle seguenti entrate:

- Ricupero di somme sulle spese erogate sui capitoli delle spese correnti del bilancio
- Ricupero di somme sulle spese erogate per ricoveri assistiti
- Proventi vendita beni mobili, macchine, macchinari e attrezzature varie

£. 28.034.632

" 71.277.688

" 1.704.500

Totale

£. 101.016.820
=====

CATEGORIA V[^] - TRASFERIMENTI

- Contributo consolidato in sostituzione del soppresso contributo integrativo di utenza stradale

£. 77.695

Compartecipazione sui proventi delle tasse sulle automobili

A' sensi dell'articolo 2 della legge 9.2.1952 n. 49 e dell'art. 10 del D.P.R. 5.2.1953 n. 39, un terzo del provento delle tasse di circolazione è ripartito a favore delle Province, per metà in proporzione della superficie e per metà in proporzione della lunghezza delle strade provinciali di ciascuna Provincia.

Nell'esercizio finanziario 1968 è stata accertata la somma di Lire 332.912.745.

Compartecipazione sul provento I.G.E.

Per l'anno 1968, le compartecipazioni da attribuire alle Province, ai sensi dell'art. 4 della legge 2.7.1952, n. 703 e successive modificazioni e dell'art. 4 della legge 6.8.1966, n. 637, sono costituite da una quota fissa e da una maggiorazione annuale. La quota fissa è stabilita per le Province nel 2,60% del provento complessivo netto dell'I.G.E., realizzato nell'esercizio finanziario 1959/60. La maggiorazione annuale è stabilita per le Province nell'1,10% dell'incremento del provento complessivo netto dell'I.G.E. realizzato in ciascuno degli anni finanziari 1965, 1966 e 1967, rispetto al provento dell'esercizio 1959/60.

Tale provento è ripartito dallo Stato fra le Province in proporzione della rispettiva popolazione residente, quale risulta in base ai dati ufficiali del censimento demografico.

Per l'esercizio finanziario 1968 è stata accertata la somma di Lire 48.420.320.

Contributo consolidato in sostituzione dell'addizionale provinciale sui redditi agrari

A termine dell'art. 15 della legge 16.9.1960 n. 1014, a decorrere dal 1° gennaio 1961 è stata soppressa l'applicazione delle addizionali provinciali e comunali all'imposta erariale sul reddito agrario e, a termine del successivo art. 16, modificato dall'art. 7 della legge 3.2.1963 n. 56, l'importo già spettante ai Comuni ed alle Province a titolo di addizionale sui R.A. è stato consolidato a tutto il 31.12.1970, con autorizzazione alle Intendenze di Finanza ad erogare agli Enti interessati il contributo consolidato di loro pertinenza sulla base delle risultanze del verbale di chiusura del conto consuntivo relativo all'esercizio 1960.

Per l'esercizio finanziario 1968 è stato assegnato alla Regione un contributo consolidato di Lire 2.734.100.

Compartecipazione all'addizionale all'imposta erariale di consumo sull'energia elettrica

L'art. 1 della legge 9 ottobre 1967, n. 973, prevede, dal 1° gennaio 1966, la corresponsione, da parte dell'Ente Nazionale per l'energia elettrica, di un'addizionale all'imposta erariale di consumo sull'energia elettrica, in sostituzione dell'imposta comunale ICAP e relativa addizionale provinciale, dell'imposta camerale e del contributo speciale di cura.

Il gettito derivante dall'applicazione di detta addizionale, riservata esclusivamente allo Stato, viene ripartito annualmente fra i Comuni, le Province, le Camere di Commercio, Industria e Artigianato e le Aziende autonome di cura, soggiorno e turismo dell'intero territorio nazionale in base ai dati della produzione e dell'erogazione dell'energia elettrica forniti annualmente dall'E.N.E.L. al Ministero per l'Industria e per il Commercio e con i criteri e le modalità stabiliti con decreto interministeriale 30 maggio 1968, adottato ai sensi dell'art. 3 della citata legge.

A mente del menzionato decreto:

- alle Camere di Commercio, Industria, Artigianato e Agricoltura e alle Aziende autonome di cura, soggiorno e turismo è devoluto un importo complessivo annuo di addizionale pari a Lire 800.000.000. Il 90% di detto importo dev'essere devoluto alle Camere di Commercio, mentre il rimanente 10% dev'essere attribuito alle Aziende autonome;
- la parte residua dell'addizionale in discorso, detratta la suddetta quota di L. 800.000.000, spetta per i due terzi ai Comuni e per un terzo alle Province;
- la quota di addizionale spettante ai Comuni è devoluta per il 43,50% a tutti i Comuni del territorio nazionale in cui l'E.N.E.L. eroga direttamente l'energia elettrica, in rapporto ai chilowattora di energia elettrica erogata nell'ambito territoriale di ciascuno di essi; per il 56% ai Comuni in cui hanno sede le centrali di produzione dell'E.N.E.L., in misura proporzionale ai chilowattora di energia elettrica ivi prodotti; per lo 0,50% al Comune di Roma, sede della Direzione Generale dell'E.N.E.L.;
- la quota di addizionale spettante alle Province è devoluta proporzionalmente all'ammontare complessivo di addizionale attribuita ai Comuni appartenenti alle singole circoscrizioni provinciali;
- la quota di addizionale spettante alle Camere di Commercio, Industria e Artigianato è devoluta alle stesse proporzionalmente all'ammontare complessivo di addizionale attribuito alle Province di competenza.

Nell'esercizio finanziario 1968 sono state accertate le somme seguenti per acconti sulle compartecipazioni relative agli anni 1966 e 1967:

- quota provinciale per l'anno 1966 £. 46.788.825
- quota provinciale per l'anno 1967 £. 53.684.045
- quota camerale per l'anno 1966 £. 14.476.770
- quota camerale per l'anno 1967 £. 12.596.430 per un totale di £. 127.546.070.

Contributo scolastico in applicazione della Legge 16.9.1960 n. 1014

A termine degli articoli 7 e 8 della legge 16.9.1960 n. 1014, con effetto a decorrere dal 1° 7.1959, lo Stato contribuisce alle spese per l'istruzione pubblica statale di pertinenza dei Comuni e delle Province, escluse le spese relative alla costruzione degli edifici scolastici.

I contributi concessi alle Province sono ripartiti per i $\frac{3}{4}$ delle spese in proporzione al numero degli alunni iscritti alle Scuole statali dell'ordine medio esistenti nel territorio di ciascuna Provincia e per $\frac{1}{4}$ della spesa in proporzione alla popolazione residente in ciascuna Provincia.

Nel corso dell'esercizio finanziario 1968 è stato assegnato alla Regione un contributo scolastico di £. 12.209.420.

Addizionale su vari tributi erariali, comunali e provinciali

Con l'articolo 7 del D.L. 18 febbraio 1946 n. 100 fu aumentata, da due a cinque centesimi, l'addizionale per ogni lira dei vari tributi erariali, comunali e provinciali e furono devoluti i tre quinti del relativo provento a favore delle Province.

La ripartizione del provento è effettuata dal Ministero delle Finanze, in relazione alla superficie territoriale ed alla popolazione delle singole Province.

Per l'esercizio finanziario 1968 è stata assegnata all'Amministrazione Regionale, quale quota di riparto dei $\frac{3}{5}$ dell'addizionale di cui si tratta, la somma di Lire 140.309.130.

Provento contribuito a carico dei Comuni nelle spese erogate per il funzionamento del Laboratorio regionale di Igiene e Profilassi

Il contributo a carico dei Comuni è stato determinato in Lire 32.131.115.

Contributo del Ministero dell'Agricoltura e Foreste per il servizio della Caccia

Ai sensi della legge 2 agosto 1967, n. 799, recante modifiche alle norme per la protezione della selvaggina e per l'esercizio della caccia di cui al T.U. 5.6.1939 n. 1016, il Ministero dell'Agricoltura e Foreste ha assegnato i seguenti fondi:

- a' sensi art. 92 del T.U. sulla caccia	£. 918.760	
- a' sensi art. 80 del T.U. sulla caccia	" 94.810	£. 1.013.570

Contributo dello Stato nelle spese per la sistemazione generale delle strade provinciali

Nel quadro del piano di ripartizione quinquennale dei fondi assegnati in favore delle Province, ai sensi dell'art. 6 della legge 21.4.1962 n. 181, quale contributo statale nelle spese riconosciute necessarie per la sistemazione generale delle strade classificate provinciali, il Ministero dei Lavori Pubblici ha assegnato alla Regione Valle d'Aosta la somma complessiva di £. 511.000.000 (quota del 50%), così suddivisa:

Anno 1965 £. 61.500.000; anno 1966 £. 125.750.000; anno 1967 £. 128.500.000; anno 1968 £. 129.750.000; anno 1969 £. 65.500.000.

Nell'esercizio 1968 è stato accertato l'ammontare dell'annualità di £. 129.750.000.

Contributo dello Stato per la manutenzione delle strade comunali classificate provinciali

A termine dell'art. 10 della legge 16.9.1960 n. 1014, lo Stato corrisponde alle Province per ogni chilometro di strada classificata tra le provinciali, successivamente alla entrata in vigore della legge 12.2.1958 n. 126, un contributo annuo di £. 300.000 a titolo di concorso nelle spese di manutenzione ordinaria. Il contributo è determinato entro il 31 dicembre di ogni esercizio in proporzione a l

chilometraggio delle strade che risulteranno classificate provinciali successivamente alla entrata in vigore della legge citata, con provvedimenti emanati entro il 30 giugno dell'esercizio precedente.

Dal computo della percorrenza ammissibile a contributo è detratta quella delle strade classificate provinciali anteriormente alla entrata in vigore della legge 12.2.1958 n. 126 e che, successivamente, siano state assunte in diretta o totale manutenzione da parte della Azienda Autonoma Strade Statali a seguito di nuova classificazione disposta entro il 30 giugno dell'esercizio precedente.

Il contributo assegnato alla Regione Valle d'Aosta per il periodo 1.7.1967 - 30.6.1968 è stato determinato in base al D.M. di classificazione di 31 strade per Km. 141 + 482, emanato l'11.5.1964, con la detrazione di Km. 112,455 di strade assunti in diretta e totale manutenzione da parte dell'A.N.A.S. (strade Châtillon-Valtournanche-Breuil, della Valle di Cogne, della Valle del Lys e della Valle d'Ayas) e cioè con una percorrenza ammissibile di Km. 29,027.

Nell'esercizio finanziario 1968 è stata accertata, oltre al contributo di competenza, anche la somma di £. 12.040.800 per congruimento dei contributi relativi ad anni precedenti per un importo complessivo di £. 20.731.485.

Contributi dovuti all'Ufficio Regionale Turismo per imposta di soggiorno

Nel corso dell'esercizio finanziario 1968 sono state introitate a tale titolo £. 12.978.472

Contributo speciale dello Stato ai sensi del 3° comma dell'art. 12 dello Statuto speciale per la esecuzione di opere stradali, di edifici scolastici, di lavori di restauro e sistemazione di aree archeologiche e di opere igieniche, nonché per la riparazione dei danni causati dal terremoto del 18.6.1968 e dalle alluvioni del 20 e 21 settembre 1968

In attesa della definizione delle trattative con la Presidenza del Consiglio dei Ministri ed i Ministeri interessati per l'assegnazione alla Regione del contributo per l'anno 1968, richiesto in £. 3.000.000.000, è stata accertata, in via cautelativa, la somma di £. 1.600.000.000

Entrate per fondi assegnati dallo Stato

Nell'esercizio finanziario 1968 sono stati assegnati alla Regione Valle d'Aosta fondi per complessive £. 3.664.450.000 così suddivisi:

- per concorso statale negli interessi sui mutui concessi dagli Istituti esercenti il credito agrario per miglioramento fondiario, per lo sviluppo zootecnico e consolidamento della proprietà contadina a' sensi artt. 9, 16 lettera a, 16 lettera b, 27 della legge 2.6.1961 n. 454 e art. 1 legge 26.7.1965 n. 967	£.	32.000.000	
- per le provvidenze straordinarie per la zootecnia ai sensi artt. 1 e 4 della legge 23.5.1964 n. 404	"	42.000.000	
- per gli interventi nei territori montani di cui all'art. 1 lettere b, d, f della legge 18.1.1968 n. 13	"	230.000.000	
- per opere di sistemazione e difesa del suolo nei bacini ^{montani} /e nei comprensori di bonifica montana di cui alla legge 27.7.1967 n. 632	"	1.040.000.000	
- per i provvedimenti previsti per lo sviluppo dell'agricoltura nel quinquennio 1966-1970 dalla legge 27.10.1966 n. 910	"	690.450.000	
- per provvidenze per i territori montani dell'Italia Centro-Settentrionale di cui alla legge 22.7.1966 n. 614			
a) per l'esecuzione di opere stradali	£.	800.000.000	
b) per interventi nel settore turistico (anni 1967 e 1968)	"	385.000.000	
c) per interventi nel settore dell'agricoltura (anni 1967 e 1968)	"	445.000.000	" 1.630.000.000
Totale			£. 3.664.450.000
			=====
Totala Categoria V [^] - Trasferimenti			£. 6.125.264.122
			=====

CATEGORIA VI^ - PARTITE CHE SI COM PENSANO CON LA SPESA

Le entrate di questa categoria, comprendenti le entrate per partite di giro e contabilità speciali (Lire 2.859.810.088), non necessitano di particolare illustrazione e trovano esatto riscontro con le corrispondenti spese per partite di giro e contabilità speciali della parte S P E S A del conto consuntivo

TOTALE ENTRATE EXTRA TRIBUTARIE

£. 10.863.404.503

TITOLO III - ALIENAZIONE E AMMORTAMENTO DI BENI PATRIMONIALI E RIMBORSO DI CREDITI

In questo titolo è stata accertata una sola entrata di £. 20.000 per rimborso di titoli di Stato sorteggiati (Ricostruzione 5%).

TITOLO IV - ACCENSIONE DI PRESTITI

CATEGORIA I^ - ACCENSIONE DI PRESTITI

In conformità a quanto previsto dall'art. 1 della legge regionale 11.11.1968, n.14 è stata accertata la somma di £. 200.000.000 per un primo finanziamento della costruzione di un Ospedale Geriatrico Regionale in Aosta mediante l'assunzione di un mutuo con la Cassa Depositi e Prestiti.

Totale generale delle entrate accertate

£. 23.075.063.345

Le entrate accertate per categorie e capitoli durante l'esercizio 1968, raffrontando le previsioni iniziali con quelle definitive, danno i risultati del seguente riepilogo:

RIEPILOGO DELLE ENTRATE

	Previsioni iniziali	Previsioni definitive	Accertamenti	Differenza fra ac- certamenti e previ- sioni definitive
TITOLO I - ENTRATE TRIBUTARIE				
Categoria I - Imposte sul reddito e sul patrimonio	2.820.280.000	2.976.280.000	3.086.026.667	+ 109.746.667
Categoria II - Imposte sugli affari	1.420.200.000	1.450.200.000	1.536.960.407	+ 86.760.407
Categoria III - Imposte sulla produzione e sui consumi	3.300.000.000	3.300.000.000	3.100.000.000	- 200.000.000
Categoria IV - Tributi speciali per attività di gioco	3.300.000.000	3.695.000.000	4.288.651.768	+ 593.651.768
TOTALE TITOLO I	10.840.480.000	11.421.480.000	12.011.638.842	+ 590.158.842
TITOLO II - ENTRATE EXTRA TRIBUTARIE				
Categoria I - Proventi speciali	526.100.000	526.100.000	581.173.373	+ 55.073.373
Categoria II - Proventi di servizi pubblici	242.400.000	252.400.000	213.951.700	- 38.448.300
Categoria III - Proventi dei beni della Regione	453.800.000	919.350.000	982.188.400	+ 62.838.400
Categoria IV - Ricuperi e rimborsi	88.000.000	88.000.000	101.016.820	+ 13.016.820
Categoria V - Trasferimenti	4.873.420.000	7.684.870.000	6.125.264.122	- 1.559.605.878
Categoria VI - Partite che si compensano nella spesa	3.342.050.000	3.492.050.000	2.859.810.088	- 632.239.912
TOTALE TITOLO II	9.525.770.000	12.962.770.000	10.863.404.503	- 2.099.365.497

	Previsioni iniziali	Previsioni definitive	Accertamenti	Differenza fra ac- certamenti e previ- sioni definitive
TITOLO III - ALIENAZIONE E AMMORTAMENTO DI BENI PATRIMONIALI E RIMBORSO DI CREDITI				
Categoria I - Vendita di beni immobili e affrancazione di canoni	7.000.000	7.000.000	20.000	- 6.980.000
Categoria II - Ammortamento di beni patrimoniali	10.000.000	10.000.000	-	- 10.000.000
Categoria III - Rimborso di anticipazioni e di crediti vari della Regione	3.654.300.000	4.054.300.000	-	- 4.054.300.000
TOTALE TITOLO III	3.671.300.000	4.071.300.000	20.000	- 4.071.280.000
TITOLO IV - ACCENZIONE DI PRESTITI				
Categoria I - Accensione di prestiti	-	200.000.000	200.000.000	-
RIASSUNTO GENERALE DELLE ENTRATE				
Titolo I - Entrate tributarie	10.840.480.000	11.421.480.000	12.011.638.842	+ 590.158.842
Titolo II - Entrate Extra Tributarie	9.525.770.000	12.962.770.000	10.863.404.503	- 2.099.365.497
Titolo III - Alienazione e ammortamento di beni patrimoniali e rimborso di crediti	3.671.300.000	4.071.300.000	20.000	- 4.071.280.000
Titolo IV - Accensione di prestiti	-	200.000.000	200.000.000	-
TOTALE GENERALE DELLE ENTRATE	24.037.550.000	28.655.550.000	23.075.063.345	- 5.580.486.655

DELLE SPESE

Distribuite per titoli, le spese impegnate dalla Regione nel corso dell'esercizio 1968 ammontano a complessive £. 23.092.168.243, così ripartite:

	Previsioni iniziali	Previsioni definitive	Accertamenti	%	Variazioni rispet- to alle previsioni definitive
Titolo I - Spese correnti o di funzio- namento	12.448.577.015	12.968.691.775	11.876.864.734	51,43	- 1.091.827.041
Titolo II - Spese in conto capitale o di investimento	11.339.700.000	15.435.585.240	10.966.030.524	47,49	- 4.469.554.716
Titolo III - Rimborso di prestiti	249.272.985	251.272.985	249.272.985	1,08	- 2.000.000
Totale complessivo delle spese	24.037.550.000	28.655.550.000	23.092.168.243	100 %	- 5.563.381.757

Le spese effettive impegnate - escluse le spese per partite che si compensano nelle entrate (Partite di giro e Contabilità speciali) e gli stanziamenti per la concessione di garanzie fideiussorie per finalità produttive che non hanno fatto registrare operazioni nelle spese e nelle entrate - ammontano a £. 20.232.358.155 e risultano così ripartite:

	Previsioni iniziali	Previsioni definitive	Accertamenti	%	Variazioni rispetto alle previsioni de- finitive
Titolo I - Spese correnti o di funzionamento	9.106.527.015	9.476.641.775	9.017.054.646	44,57	- 459.587.129
Titolo II - Spese in conto capitale	7.685.400.000	11.381.285.240	10.966.030.524	54,20	- 415.254.716
Titolo III - Rimborso di prestiti	249.272.985	251.272.985	249.272.985	1,23	- 2.000.000
Totale delle spese effettive	17.041.200.000	21.109.200.000	20.232.358.155	100 %	- 876.841.845
Partite che si compensano nell'entrata	3.342.050.000	3.492.050.000	2.859.810.088		- 632.239.912
Concessione di crediti e garanzie per finalità produttive	3.654.300.000	4.054.300.000	-		- 4.054.300.000
Totale generale delle spese	24.037.550.000	28.655.550.000	23.092.168.243		- 5.563.381.757

La minore spesa di £. 5.563.381.757 accertata sul complesso delle spese di competenza, che costituisce un'economia rispetto alla previsione di bilancio, si riduce ad una minore spesa effettiva di £. 876.841.845, in quanto a fronte delle minori spese di £. 632.239.912 e £. 4.054.300.000 per partite che si compensano nell'entrata e per concessioni di garanzie fideiussorie per finalità produttive, corrispondono uguali minori entrate.

In percentuale le SPESE EFFETTIVE sono così ripartite:

	Previsioni definitive	Accertamenti	%	Variazioni rispetto alle previsioni
Titolo I° - Spese correnti	9.476.641.775	9.017.054.646	44,57	- 459.587.129
Titolo III° - Rimborso di prestiti	251.272.985	249.272.985	1,23	- 2.000.000
Totale	9.727.914.760	9.266.327.631	45,80	- 461.587.129
Titolo II° - Investimenti	11.381.285.240	10.966.030.524	54,20	- 415.254.716
Totale spese effettive	21.109.200.000	20.232.358.155	100 %	- 876.841.845

Le spese di parte corrente che, come è noto, corrispondono alle spese per il funzionamento dei servizi facenti carico alla Regione, pagate ed impegnate nel corso dell'esercizio ammontano a complessive £ 11.876.864.734, distinte per categorie, risultano così ripartite:

Categorie	Previsioni definitive	Accertamenti	Percentuale sul complesso delle spese effettive	Variazioni rispetto alle previsioni
<u>TITOLO I° - SPESE CORRENTI</u>				
Servizi degli organi regionali				
Consiglio e Giunta	90.200.000	89.824.131	0,44	- 375.869
Commissioni diverse	30.400.000	21.240.859	0,10	- 9.159.141
Spese per le elezioni del Consiglio regionale	30.000.000	29.385.148	0,15	- 614.852
Totale servizi degli organi regionali	150.600.000	140.450.138	0,69	- 10.149.862
Personale regionale (escluso il personale addetto ai servizi contingentamento e zona franca)	2.036.600.000	1.906.839.778	9,42	- 129.760.222
Personale scolastico	2.761.050.000	2.633.326.672	13,02	- 127.723.328
Acquisto di beni e servizi	1.566.387.015	1.476.074.482	7,30	- 90.312.533
Trasferimenti	2.234.640.000	2.192.795.222	10,84	- 41.844.778
Interessi passivi	383.000.000	366.724.184	1,81	- 16.275.816
Ammortamenti	10.000.000			- 10.000.000
Poste correttive dell'entrata	267.296.700	258.250.060	1,28	- 9.046.640
Somme non attribuibili	67.068.060	42.594.110	0,21	- 24.473.950
Totale spese correnti effettive	9.476.641.775	9.017.054.646	44,57	- 459.587.129
Partite che si compensano con l'entrata	3.492.050.000	2.859.810.088		- 632.239.912
Totale generale spese correnti	12.968.691.775	11.876.864.734		- 1.091.827.041

Parte delle spese correnti non meritano particolare illustrazione in quanto facilmente individuabili dalla denominazione della categoria di appartenenza.

Per le altre spese, si forniscono i chiarimenti seguenti per una migliore loro individuazione:

CATEGORIA IV* - ACQUISTO DI BENI E SERVIZI

Sono costituite da spese d'ufficio, ospitalità e rappresentanza - spese per la conservazione del patrimonio, spese generali e di gestione; ripartite per Assessorato, risultano distribuite come segue:

ASSESSORATO ALLE FINANZE

Spese per il funzionamento del Consiglio e della Giunta (Spese d'ufficio-stampa-rappresentanza e ospitalità-partecipazione a Congressi e Manifestazioni)	£.	81.053.257
Spese per l'amministrazione dei beni patrimoniali della Regione e relativi tributi fondiari ed assicurazioni	"	33.602.017
Spese generali	"	220.870.758
Spese di manutenzione della funivia di Chamois	"	19.534.134
		<hr/>
	T o t a l e	£. 355.060.166
		=====

ASSESSORATO AGRICOLTURA E FORESTE

Servizi agrari e zootecnici	£.	30.876.581
Servizi forestali	"	15.419.788
		<hr/>
	T o t a l e	£. 46.296.369
		=====

ASSESSORATO INDUSTRIA E COMMERCIO

Spese per corsi professionali e di istruzione	£.	31.632.595
Spese per pubblicazioni economiche, per la organizzazione di mostre e per iniziative tendenti ad incentivare lo sviluppo di attività economiche ed artigiane	"	118.660.334
		<hr/>
	T o t a l e	£. 150.292.929
		=====

ASSESSORATO AI LAVORI PUBBLICI

Spese per l'acquisto e manutenzione di strumenti tecnici	£.	13.573.145
Spese per la manutenzione di strade regionali, per l'acquisto di vestiario per gli agenti stradali e per rilevazioni idrografiche	"	161.923.970
		<hr/>
	T o t a l e	£. 175.497.115
		=====

ASSESSORATO ALLA PUBBLICA ISTRUZIONE

Spese per l'acquisto e la conservazione di materiale didattico, archivistico, per attività sportive delle scuole - biblioteche - centri di lettura - controllo biologico e sanitario degli alunni - palestre ed ogni altra attività inerente la scuola	£.	214.445.068
		=====

ASSESSORATO ALLA SANITA' ED ASSISTENZA SOCIALE

Sanità e Assistenza - Spese per la profilassi - disinfezione - prevenzione malattie infettive del bestiame, per il funzionamento del Centro di Medicina Preventiva, dell'Emoteca Regionale e del Comitato O.N.M.I.	£.	42.061.684
Spese di gestione per l'Istituto Regionale di Assistenza Materna ed Infantile	"	78.441.389
Spese di gestione del Laboratorio di Igiene e Profilassi	"	10.181.736
		<hr/>
	T o t a l e	£. 130.684.809
		=====

ASSESSORATO AL TURISMO

Spese d'ufficio della Sovrintendenza alle Antichità, Monumenti e Belle Arti e spese di restauro e manutenzione del patrimonio archeologico e monumentale	£.	31.809.230
Spese per propaganda turistica, azioni promozionali, partecipazione a mostre e fiere e acquisto di libri e pubblicazioni	"	255.784.760
Spese per iniziative turistiche e sportive	"	60.364.799
Spese per il Campo di Aviazione di Aosta	"	22.426.525
Spese per la gestione e la manutenzione di aree verdi	"	33.412.712
		<hr/>
	T o t a l e	£. 403.798.026
		=====
TOTALE GENERALE ACQUISTO DI BENI E SERVIZI	£.	1.476.074.482
		=====

CATEGORIA V^ - TRASFERIMENTI

Le spese incluse in questa categoria sono costituite in massima parte da contributi concessi dalla Regione ad Enti e privati; ripartite per Assessorati, risultano distribuite come segue:

ASSESSORATO ALLE FINANZE

Interventi assistenziali a favore del personale	£.	520.000
Contributi ad Enti ed Associazioni per manifestazioni	"	1.530.000
Fondi a disposizione del Presidente per sussidi di assistenza	"	1.815.000
Compartecipazione al Comune di St. Vincent sui proventi della Casa da Gioco	"	45.000.000
Contributo al Consorzio Autonomo del Porto di Genova per spese di gestione	"	2.188.435
		<hr/>
	T o t a l e	£. 51.053.435
		=====

ASSESSORATO AGRICOLTURA E FORESTE

Contributo al Parco Nazionale Gran Paradiso	£.	48.000.000
Contributi ai Consorzi Regionali Caccia e Pesca	"	21.461.670
Sussidi, borse e premi per la frequenza di scuole e corsi di aggiornamento agricolo	"	6.931.150
Altri contributi, premi e sussidi per attività interessanti l'agricoltura e la zootecnia	"	53.588.315
Sussidi per danni causati da eventi naturali calamitosi	"	10.044.150
Contributi per lo sviluppo di cooperative di meccanizzazione agricola	"	22.616.000
		<hr/>
	T o t a l e	£. 162.641.285
		=====

ASSESSORATO ALL'INDUSTRIA E COMMERCIO

Contributi e sussidi per corsi professionali	£.	650.000
Contributi all'Ente Valdostano per l'Artigianato	"	25.000.000
		<hr/>
	T o t a l e	£. 25.650.000
		=====

ASSESSORATO AI LAVORI PUBBLICI

Contributi per la manutenzione di strade comunali e consorziali, sgombro neve e spese accessorie	£.	59.442.412
		=====

ASSESSORATO ALLA PUBBLICA ISTRUZIONE

Spese e contributi per l'assistenza scolastica: assegnazione gratuita di libri, concessione di borse di studio, pagamento di rette in Collegi e Convitti, trasporto alunni e assicurazioni infortuni alunni	£.	204.434.735
Contributi e sussidi ad Enti, Scuole parificate e Materne, Patronati scolastici, Comuni, per attività sportive, arredamento scuole; contributi per corsi di specializzazione e perfezionamento, per manifestazioni culturali e scientifiche	"	202.347.525
Contributo per la cattedra di Diritto Regionale e per la cattedra convenzionata di gerontologia presso l'Università di Torino	"	10.220.365
Spese e contributi per Istituzioni ed iniziative culturali	"	3.000.000
		<hr/>
	T o t a l e	£. 420.002.625
		=====

ASSESSORATO ALLA SANITA' ED ASSISTENZA SOCIALE

Contributi ordinario e straordinario al Consorzio Antitubercolare	£.	100.200.000
Contributi e sovvenzioni per interventi a tutela dell'igiene e della sanità	"	400.000
Contributo all'Istituto Nazionale della Nutrizione	"	1.500.000
Spese per l'assistenza agli infermi di mente	"	348.383.055
Spese per l'assistenza all'infanzia illegittima	"	20.000.000
Spese per l'assistenza ai ciechi	"	1.610.945
Spese per l'assistenza ai sordomuti	"	3.409.300
Spese per l'assistenza alla vecchiaia bisognosa	"	26.207.000
Spese per l'assistenza ai silicotici e asbestotici	"	41.646.005
Sovvenzioni agli E.C.A.	"	35.000.000
Assistenza mutualistica ai coltivatori diretti	"	87.380.000

Assistenza mutualistica agli artigiani	£.	12.000.000
Assistenza mutualistica ai commercianti	"	10.000.000
Contributi per ricovero di minori in Istituti di istruzione e per ricovero di malati poveri in luoghi di cura	"	99.755.070
Contributi per assistenza minori presso Colonie alpine e marine	"	21.066.255
Assistenza integrativa a favore degli invalidi irrecuperabili	"	244.826.425
Assegni di accompagnamento a favore di ciechi civili	"	15.918.510
Assistenza generica per concessione di contributi e sussidi ad Enti, a privati e ad Istituzioni e Fondazioni assistenziali	"	146.722.150
		<hr/>
	T o t a l e	£. 1.216.025.715
		<hr/> <hr/>

ASSESSORATO AL TURISMO, ANTICHITA' E BELLE ARTI

Spese e contributi per la sistemazione di locali adibiti al culto, campanili e torri	£.	56.432.750
Contributi a Enti e privati per iniziative di interesse turistico	"	36.666.000
Contributi per la pubblicità e propaganda turistica	"	15.200.000
Contributi a Enti, Società sportive e privati per attività sportive	"	123.990.000
Contributi per il funzionamento del Corpo di Soccorso Alpino	"	2.991.000
Assegni al merito a guardie e portatori e loro orfani	"	4.000.000
Contributi per corsi di guide e maestri di sci	"	9.200.000
Contributi e spese per corsi di istruzione alberghiera	"	9.500.000
		<hr/>
	T o t a l e	£. 257.979.750
		<hr/> <hr/>
Totale generale Cat. V [^] - Trasferimenti	£.	2.192.795.222
		<hr/> <hr/>

CATEGORIA VI^ - INTERESSI PASSIVI

L'importo delle spese liquidate in conto interessi passivi ammonta a £. 366.724.184 e risulta così ripartito:

Interessi passivi su vari mutui passivi di originarie £. 7.346.000.000 (di cui £. 53.441.640 a carico dello Stato e £. 7.292.558.360 a carico della Regione)	£.	360.803.495
Imposta di abbonamento 0,15%	"	5.920.689
		<hr/>
T o t a l e	£.	366.724.184
		<hr/> <hr/>

CATEGORIA VII^ - AMMORTAMENTI

Su questa voce di spesa, che trova esatta contropartita nell'entrata, non si è avuto alcun movimento di danaro, o accertamento o impegno di spese.

CATEGORIA VIII^ - POSTE CORRETTIVE DELL'ENTRATA

Questa categoria di spesa fa carico al bilancio dell'Assessorato alle Finanze; la spesa complessiva impegnata in Lire 258.250.060 risulta così ripartita:

Rimborso di quote indebite ed inesigibili ammesse a riparto fra lo Stato e la Regione a termine della legge 29.11.1955 n. 1179	£.	31.953.360
Rimborso di quote indebite ed inesigibili su tributi di pertinenza della Regione	"	6.296.700
Rimborsi di spese per manifestazioni per la Casa da Gioco di St. Vincent	"	170.000.000
Rimborso di spese per accettazione assegni presso la Casa da Gioco di St. Vincent	"	50.000.000
		<hr/>
T o t a l e	£.	258.250.060
		<hr/> <hr/>

CATEGORIA IX^ - SOMME NON ATTRIBUIBILI

Questa categoria comprende:

- | | | |
|---|----|------------|
| a) Le spese per atti notarili, perizie, liti, consulenze diverse e registrazione di convenzioni e contratti | £. | 42.594.110 |
| b) I fondi di riserva per le spese obbligatorie e di ordine e per le spese impreviste, per far fronte a nuove maggiori spese, le cui disponibilità ammontanti a complessive £. 200.000.000 <u>so</u> no state utilizzate per £. 178.931.940 | | |
| c) Il fondo speciale per oneri relativi a provvedimenti legislativi regionali da perfezionare nel corso dell'anno di £. 13.000.000 è stato utilizzato per £. 10.000.000. | | |

CATEGORIA X^ - PARTITE CHE SI COMPENSANO CON L'ENTRATA

Gli accertamenti effettuati non meritano particolare illustrazione in quanto trovano corrispondente copertura nella parte Entrate e risultano così ripartiti:

Partite di giro	£.	1.876.839.536
Contabilità speciali	"	982.970.552
		<hr/>
	T o t a l e	£. 2.859.810.088
		<hr/> <hr/>

TITOLO III° - RIMBORSO DI PRESTITI

Le spese liquidate a questo titolo ammontano a complessive Lire 249.272.985 e costituiscono la sola quota capitale delle annualità di ammortamento dovute dalla Regione sui mutui passivi contratti fino a tutto il 1968.

Le annualità di ammortamento (quota interessi + quota capitale) liquidate dalla Regione nel corso del 1968 ammontano a complessive Lire 615.997.169, così ripartite:

Quote interessi	£.	360.803.495
Imposta di abbonamento	"	5.920.689
Quota capitale	"	249.272.985
		<hr/>
	T o t a l e	£. 615.997.169
		<hr/> <hr/>

I debiti rimasti da estinguere, in conto quote capitale per i mutui, ammontano al 31.12.1968 a complessive £. 5.555.102.480, così ri-
partite:

Istituto mutuante e causale	Decorrenza	Annualità	Debito originario a carico della Re- gione	Quote capitale estinte al 31. 12.1968	Debito residuo al 1.1.1969
CC.DD.PP.: per case zona St. Etienne	1.1.1953	35	24.372.240	5.763.035	18.609.205
Concorzio Credito OO.PP.: per opere pubbliche	1.1.1956	30	1.676.000.000	367.747.855	1.308.252.145
CC.DD.PP.: per case di Via Carrel	1.1.1960	35	12.186.120 (1)	1.300.370	10.885.750
Ministero Interno: per costruzione Caserma dei Vigili del Fuoco	1.1.1961	10	80.000.000	61.396.925	18.603.075
Cassa di Risparmio di Torino: per opere pubbli- che	1.1.1962	25	1.500.000.000	200.472.390	1.299.527.610
Cassa di Risparmio di Torino: per opere pubbli- che	1.1.1963	25	2.000.000.000	234.932.855	1.765.067.145
Istituto San Paolo di Torino: per opere pubbli- che	1.1.1963	25	1.000.000.000	117.467.450	882.532.550
Stato: per Traforo Monte Bianco	1.7.1963	10	1.000.000.000	748.375.000	251.625.000
			<hr/>		
	T o t a l e		7.292.558.360	1.737.455.880	5.555.102.480
			<hr/> <hr/>		

(1) L'importo definitivo della quota di mutuo a carico della Regione è tuttora in corso di definizione.

RIPARTIZIONE DELLE SPESE CORRENTI PER ASSESSORATO E PER FUNZIONE

La classificazione funzionale delle poste di bilancio consente di ripartire le spese correnti, accertate nell'anno 1968, per Assessorato e per funzione, come indicato nella tabella allegato C alla presente relazione; il raffronto fra le previsioni ed accertamenti dà le seguenti risultanze di chiusura:

A) Ripartizione delle spese correnti per Assessorati

ASSESSORATO	Previsioni definitive	ACCERTAMENTI		TOTALE Importo	Variazioni rispet- to alle previsioni
		Pagamenti	Rimaste da pagare		
FINANZE	5.443.541.775	3.671.116.599	989.879.705	4.660.996.304	- 782.545.471
AGRICOLTURA E FORESTE	560.550.000	474.032.537	33.756.109	507.788.646	- 52.761.354
INDUSTRIA E COMMERCIO	269.500.000	177.641.564	70.092.000	247.733.564	- 21.766.436
LAVORI PUBBLICI	495.550.000	443.185.047	36.360.310	479.545.357	- 16.004.643
PUBBLICA ISTRUZIONE	3.598.350.000	3.219.501.275	233.229.670	3.452.730.945	- 145.619.055
SANITA' ED ASSISTENZA	1.783.300.000	1.632.555.632	95.807.403	1.728.363.035	- 54.936.965
TURISMO, ANTICHITA' E BELLE ARTI	817.900.000	740.498.272	59.208.611	799.706.883	- 18.193.117
Totale Spese correnti	12.968.691.775	10.358.530.926	1.518.333.808	11.876.864.734	- 1.091.827.041

B) Ripartizione delle spese correnti per funzione

	Previsioni definitive	Pagamenti	Accertamenti Rimaste da pagare	Totale	Variazioni rispet- to alle previsioni
SEZIONE I^					
Amministrazione generale	4.687.487.015	3.023.645.676	942.895.585	3.966.541.261	- 720.945.754
SEZIONE II^					
Istruzione e cultura	3.763.350.000	3.351.263.140	256.798.610	3.608.061.750	- 155.288.250
SEZIONE III^					
Azione e intervento in campo sociale	1.785.300.000	1.634.370.632	95.807.403	1.730.178.035	- 55.121.965
SEZIONE IV^					
Azione e intervento in campo economico	2.005.190.000	1.736.097.124	168.418.210	1.904.515.334	- 100.674.666
SEZIONE VI^					
Oneri non ripartibili	727.364.760	613.154.354	54.414.000	667.568.354	- 59.796.406
Totale spese correnti	12.968.691.775	10.358.530.926	1.518.333.808	11.876.864.734	- 1.091.827.041

DELLE SPESE IN CONTO CAPITALE O DI INVESTIMENTO

Nel loro complesso gli investimenti effettuati dalla Regione nel corso dell'anno 1968 ammontano a complessive £. 10.966.030.524, co
sì ripartite fra i singoli Assessorati:

	Previsioni definitive	ACCERTAMENTI		Totale	%	Variazioni rispet- to alle previsioni definitive
		Pagamenti	Rimaste da pagare			
FINANZE	5.146.700.000	542.741.389	403.463.755	946.205.144	8,63	- 4.200.494.856
AGRICOLTURA:						
Fondi assegnati dallo Stato per il Piano Verde, lo sviluppo zoo- tecnico, per la difesa del suo- lo e per i territori montani	2.519.950.000	418.730.485	2.060.719.515	2.479.450.000	22,61	- 40.500.000
Altri investimenti	1.683.435.240	1.100.397.276	510.272.595	1.610.669.871	14,69	- 72.765.369
Totale AGRICOLTURA	4.203.385.240	1.519.127.761	2.570.992.110	4.090.119.871	37,30	- 113.265.369
INDUSTRIA E COMMERCIO	273.500.000	215.236.092	52.900.000	268.136.092	2,45	- 5.363.908
LAVORI PUBBLICI	4.348.500.000	1.613.526.295	2.699.831.617	4.313.357.912	39,33	- 35.142.088
PUBBLICA ISTRUZIONE	40.000.000	26.492.210	10.041.760	36.533.970	0,33	- 3.466.030
SANITA' ED ASSISTENZA SOCIALE	30.300.000	13.532.280	16.601.300	30.133.580	0,27	- 166.420
TURISMO, ANTICHITA' E BELLE ARTI	1.393.200.000	450.828.690	830.715.265	1.281.543.955	11,69	- 111.656.045
T O T A L E	15.435.585.240	4.381.484.717	6.584.545.807	10.966.030.524	100 %	- 4.469.554.716
		39,96 %	60,04 %	100%		

RIPARTIZIONE DELLE SPESE IN CONTO CAPITALE O DI INVESTIMENTO PER CATEGORIE E PER FUNZIONE

Per la ripartizione in categorie delle spese accertate in conto capitale, si fa riferimento al prospetto allegato D alla presente relazione; si riporta il raffronto fra le previsioni definitive ed accertamenti.

Categoria	Previsioni definitive	Accertamenti		Totale	%	Variazioni rispetto alle previsioni
		Pagamenti	Rimaste da pagare			
I - Beni ed opere immobiliari a carico della Regione	3.741.750.000	1.638.378.099	1.959.000.907	3.597.379.006	32,80	- 144.370.994
II - Beni mobili, macchinari e attrezzature	182.700.000	101.196.014	65.413.290	166.609.304	1,52	- 16.090.696
III - Trasferimenti	7.139.835.240	2.452.910.604	4.558.366.610	7.011.277.214	63,94	- 128.558.026
IV - Partecipazioni azionarie	235.000.000	189.000.000	1.765.000	190.765.000	1,74	- 44.235.000
V - Concessione di crediti e garanzie per finalità produttive	4.054.300.000					- 4.054.300.000
VI - Oneri non ripartibili	82.000.000					- 82.000.000
TOTALE	15.435.585.240	4.381.484.717	6.584.545.807	10.966.030.524	100 %	- 4.469.554.716

La ripartizione delle spese di investimento per funzione consente di collocare le spese, accertate nel corso del 1968, nei vari settori di investimento della vita economica regionale; la ripartizione (prospetto allegato C alla presente relazione) risulta la seguente:

SEZIONE I^ - AMMINISTRAZIONE GENERALE

Previsioni definitive	Pagamenti	Accertamenti Rimaste da pagare	Totale	Percentuale	Variazioni rispetto alle previsioni
228.400.000	118.391.259	92.120.395	210.511.654	1,92	- 17.888.346

Le spese sostenute per questo settore di investimento fanno carico all'Assessorato delle Finanze e risultano così ripartite:

Acquisto di beni patrimoniali	£.	144.627.790
Manutenzione beni immobili	"	29.150.715
Sistemazione locali ed uffici	"	366.500
Acquisto di automezzi e macchinari	"	13.021.825
Acquisto di mobili e macchine per ufficio	"	23.344.824
T o t a l e	£.	<u>210.511.654</u>

SEZIONE II^ - ISTRUZIONE E CULTURA

Previsioni definitive	Pagamenti	Accertamenti Rimaste da pagare	Totale	Percentuale	Variazioni rispetto alle previsioni
737.300.000	274.647.620	353.440.605	628.088.225	5,73	- 109.211.775

Questo settore di investimento raggruppa le spese riguardanti la costruzione e la sistemazione di edifici adibiti alla pubblica istruzione, nonché le spese che la Regione sostiene, in luogo dello Stato, per la valorizzazione e la conservazione del patrimonio archeologico.

Le spese accertate nel corso del 1968 risultano così distribuite:

Spese e contributi per la costruzione e sistemazione di edifici per la pubblica istruzione	£.	358.414.330
Spese per l'arredamento e l'attrezzatura degli edifici ad uso scolastico	"	36.533.970
Acquisto di immobili per la valorizzazione del patrimonio archeologico ed artistico	"	73.000.000
Spese per scavi, restauri di monumenti e di edifici di interesse archeologico ed artistico e sistemazione di aree adiacenti	"	145.867.335
Spese per l'acquisto di mobili ed opere d'arte per la dotazione del Museo regionale	"	5.164.590
Contributi per restauri di monumenti, castelli e di edifici di interesse artistico e storico	"	9.108.000
		<hr/>
	T o t a l e	£. 628.088.225
		=====

SEZIONE III^ - AZIONE E INTERVENTO IN CAMPO SOCIALE

Previsioni definitive	Pagamenti	Accertamenti Rimaste da pagare	Totale	Percentuale	Variazioni rispetto alle previsioni
759.500.000	238.868.445	507.796.525	746.664.970	6,81	- 12.835.030

Questo settore di investimento raggruppa le spese riguardanti la costruzione e la sistemazione di acquedotti, di fognature, di cimiteri e di altre opere per il risanamento degli abitati, le spese per manutenzione, attrezzature e l'ampliamento dell'Istituto Regionale di Assistenza Materna ed Infantile di Aosta, spese per il Laboratorio di Igiene e Profilassi, per l'ultimazione dell'impianto funivario Buisson - Chamois e per la costruzione dell'Ospedale Geriatrico Regionale.

Le spese accertate nel corso del 1968 risultano così ripartite:

Spese per l'ampliamento dei fabbricati dell'Istituto di Assistenza Materna ed Infantile di Aosta	£.	43.620.000
Contributi per la costruzione e sistemazione di acquedotti	"	124.198.080
Spese e contributi per la costruzione di fognature, cimiteri e per il risanamento igienico degli abitati	"	230.455.500

Spese per l'ultimazione dell'impianto funiviario Buisson-Chamois	£.	118.257.810
Spese per l'attrezzatura dell'Istituto Regionale di Assistenza Materna	"	26.729.260
Spese per attrezzature del Laboratorio di Igiene e Profilassi e Uffici Sanitari	"	3.404.320
Spese per la costruzione dell'Ospedale Geriatrico Regionale	"	200.000.000
		<hr/>
	T o t a l e	£. 746.664.970
		=====

SEZIONE IV^ - AZIONE E INTERVENTO IN CAMPO ECONOMICO

Previsioni definitive	Pagamenti	Accertamenti Rimaste da pagare	Totale	Percentuale	Variazioni rispet- to alle previsioni
12.929.885.240	3.398.415.623	5.287.133.002	8.685.548.625	79,20	- 4.244.336.615

Questo settore di spese di investimento assorbe buona parte delle disponibilità del bilancio regionale e raggruppa le spese riguardanti la viabilità e l'incremento di attività ed iniziative di carattere infrastrutturale intese a sviluppare l'economia locale, specie per quanto riguarda l'economia agricola e il turismo.

Le spese accertate nel corso del 1968 risultano così ripartite:

ASSESSORATO ALLE FINANZE

Contributi a Comuni per rimborso delle quote del 50% dovute allo Stato per l'esecuzione di lavori pubblici	£.	5.771.765
Contributi al Comune di Aosta per ammortamento di mutui contratti per l'esecuzione di opere pubbliche	"	199.156.725
Contributi al Comune di St. Vincent per lavori e per attrezzature turistiche	"	140.000.000
Contributi al Comune di Aosta per il finanziamento di spese relative a lavori di pubblica utilità	"	80.000.000

Sottoscrizione di titoli azionari	£.	190.765.000
Spese per la concessione di garanzie fideiussorie (la relativa voce di spesa, prevista in Lire 4.054.300.000, non ha dato luogo ad alcun movimento, nè in attivo nè in passivo)		-
	T o t a l e	£. 615.693.490
		=====

ASSESSORATO AGRICOLTURA E FORESTE

Spese a carico del bilancio regionale per:

Costruzione di fabbricati destinati alla raccolta di prodotti agricoli	£.	30.247.120
Casermette forestali	"	13.598.800
Studi, progetti inerenti la bonifica montana	"	5.780.034
Acquisto di beni mobili, macchine ed attrezzature diverse	"	28.348.775
Bonifica sanitaria del bestiame	"	376.168.488
Miglioramento delle produzioni agricole	"	28.003.280
Viabilità rurale	"	303.967.200
Contributi per pagamento interessi su mutui e prestiti di esercizio	"	10.000.000
Incremento e tutela di prodotti tipici	"	143.118.715
Stabilimento ittiogenico di Morgex	"	6.750.000
Ripristino, costruzione e sistemazione di opere irrigue	"	192.788.030
Contributi per l'acquisto di attrezzature agricole	"	31.241.175
Opere di bonifica e sistemazione terreni danneggiati da calamità naturali	"	5.653.000
Cantieri scuola, per rimboschimenti, per sistemazione di terreni, arginature di torrenti e paravalanghe	"	105.100.924
		=====
Totale spese finanziate dalla Regione	£.	1.280.765.541
		=====

Spese sui fondi assegnati dallo Stato per:

a) Piano Verde - Leggi 2.6.1961 n. 454, 26.7.1965 n. 967 e 27.10.1966 n. 910

Attività dimostrative e assistenza tecnica	£.	6.000.000
Interessi per opere di miglioramento fondiario	"	8.000.000
Miglioramento e ammodernamento delle strutture aziendali	"	246.000.000
Sviluppo e miglioramento del patrimonio zootecnico	"	61.500.000
Miglioramento delle coltivazioni arboree	"	10.500.000
Difesa delle colture dai parassiti	"	1.450.000
Quote interessi su prestiti per lo sviluppo zootecnico e la riconversione di colture	"	6.000.000
Quote interessi su prestiti per lo sviluppo zootecnico e relativi prodotti	"	8.000.000
Rimboschimenti volontari e nei bacini montani	"	20.000.000
Potenziamento delle strutture cooperative di trasformazione e commercializzazione dei prodotti agricoli	"	75.000.000
Viabilità rurale e acquedotti	"	70.000.000
Vivai forestali	"	5.000.000
Elettrificazione agricola	"	55.000.000
Costruzione di aziende silvo-pastorali	"	75.000.000
Meccanizzazione agricola	"	15.000.000
Contributi per opere di bonifica montana	"	50.000.000
Quote interessi su mutui per l'arrotondamento della piccola proprietà contadina	"	10.000.000
b) Provvidenze per la zootecnia (legge 23.5.1964 n. 404)	"	42.000.000
c) Interventi nei territori montani (legge 18.1.1968 n. 13)	"	230.000.000
d) Provvidenze per la difesa del suolo (legge 27.7.1962 n. 632)	"	1.040.000.000
e) Provvidenze per i territori montani (legge 22.7.1966 n. 614)	"	445.000.000
Totale spese con finanziamento sui fondi dello Stato		£. 2.479.450.000
		=====
T o t a l e		£. 3.760.215.541

ASSESSORATO INDUSTRIA E COMMERCIO

Contributi e quote interessi su mutui e prestiti per iniziative, manifestazioni e sviluppo di attività economiche	£.	252.736.092
Contributi ad aziende danneggiate da alluvioni e da altre calamità naturali	"	15.400.000
		<hr/>
	T o t a l e	£. 268.136.092
		=====

ASSESSORATO AI LAVORI PUBBLICI

Spese per studi, progettazione e direzione lavori	£.	174.236.237
Opere stradali a carico della Regione (comprese le spese sostenute a mezzo cantieri di lavoro)	"	1.811.146.455
Spese per il ripristino di opere danneggiate da calamità naturali	"	120.023.745
Acquisto di macchinari ed attrezzature diverse	"	20.870.000
Contributi per la costruzione di strade di Comuni isolati (rimborsi allo Stato)	"	1.396.230
Contributi per la costruzione di edifici pubblici	"	95.850.250
Contributi ad Enti locali per la costruzione di opere stradali	"	88.022.000
Contributi per l'acquisto di materiali tecnico ed antincendio	"	1.420.000
Contributo per la costruzione di linee elettriche e telefoniche	"	25.447.275
Spese sui fondi assegnati dallo Stato a' sensi della legge 22.7.1966 n. 614 per l'esecuzione di opere stradali nei territori montani	"	800.000.000
		<hr/>
	T o t a l e	£. 3.138.412.192

ASSESSORATO TURISMO, ANTICHITA' E BELLE ARTI

Spese per l'attuazione di piani regolatori e di regolamenti edilizi	£.	44.730.155
Spese per impianti relativi ad attrezzature del Campo di aviazione di Aosta	"	9.191.740
Contributi e quote interessi su mutui alberghieri	"	78.911.415
Spese e contributi per il potenziamento delle attrezzature turistiche	"	107.250.000
Spese e contributi per il potenziamento delle attrezzature sportive	"	253.320.000
Spese sui fondi assegnati dallo Stato per interventi previsti dalla legge 22.7.1966 n. 614	"	385.000.000
Contributi per l'incremento e conservazione del patrimonio alpinistico	"	24.688.000
		<hr/>
	T o t a l e	£. 903.091.310
		=====
TOTALE DELLA SEZIONE IV^		£. 8.685.548.625
		=====

SEZIONE V^ - INTERVENTI NEL CAMPO DELLE BITAZIONI

Previsioni definitive	Pagamenti	Accertamenti Rimaste da pagare	Totale	Percentuale	Variazioni rispet to alle previsioni
698.500.000	351.161.770	344.055.280	695.217.050	6,34	- 3.282.950

Questo settore di investimento raggruppa le spese erogate dall'Assessorato alle Finanze per la ripresa dell'edilizia economica e popolare, dall'Assessorato all'Agricoltura per la costruzione e la sistemazione di fabbricati rurali ed annesse abitazioni, dall'Assessorato ai Lavori pubblici, nonché le spese erogate dall'Assessorato al Turismo per il miglioramento dell'edilizia locale.

Le spese accertate nel corso dell'esercizio 1968 risultano così ripartite:

Spese per la costruzione e sistemazione di fabbricati rurali ed annesse abitazioni civili nonchè di costruzione di quelli danneggiati da calamità naturali	£.	329.904.330
Contributi per il miglioramento e la conservazione dell'edilizia locale	"	143.812.720
Spese per la ripresa dell'industria edilizia economica e popolare	"	120.000.000
Spese e contributi per la sistemazione di fabbricati danneggiati da calamità naturali	"	100.000.000
Contributi per il consolidamento e restauro di immobili compresi negli agglomerati di carattere storico, artistico e di particolare pregio ambientale	"	1.500.000
		<hr/>
	T o t a l e	£. 695.217.050
		=====

SEZIONE VI^ - ONERI NON RIPARTIBILI

Questa sezione comprende il fondo speciale per oneri derivanti da provvedimenti legislativi da perfezionarsi nel corso dell'anno 1968.

Sullo stanziamento di £. 444.000.000 sono state prelevate £. 362.000.000 per gli oneri derivanti dai seguenti provvedimenti legislativi:

<u>Legge regionale 27 dicembre 1967 n. 41:</u> Autorizzazione all'approvazione ed alla liquidazione di spesa per l'ultimazione del nuovo impianto funiviario Buisson-Chamois	£.	120.000.000
<u>Legge regionale 11 marzo 1968 n. 8:</u> Modificazioni alle norme della Legge regionale 21.8.1962 n. 20, recante provvidenze per l'impianto di nuovi stabilimenti industriali in zone economicamente depresse della Valle d'Aosta	"	50.000.000

<u>Legge regionale 2 settembre 1968 n. 10:</u>	Concessione di un contributo al Comune di Aosta a titolo di concorso regionale nelle spese per anticipazione di fondi per l'ammortamento, per l'anno 1968, di mutui passivi assunti dal Comune stesso per il finanziamento di lavori di pubblica utilità	£. 150.000.000
<u>Legge regionale 2 settembre 1968 n. 11:</u>	Concessione di contributi annui regionali al Comune di Aosta per il finanziamento di spese relative a lavori di pubblica utilità	" 40.000.000
<u>Legge regionale 11 novembre 1968 n.14:</u>	Costruzione di un Ospedale Geriatrico Regionale in località Beauregard, nel Comune di Aosta. Autorizzazione variazione al bilancio preventivo della Regione per l'anno finanziario 1968.	" 2.000.000
Totale delle somme prelevate		£. 362.000.000

In riassunto, le spese in conto capitale o di investimento, suddivise per Sezione, risultano ripartite come segue:

Sezione	Previsioni definitive	Pagamenti	Accertamenti Rimaste da pagare	Totale	%	Variazioni rispetto alle previsioni
I - Amm. Generale	228.400.000	118.391.259	92.120.395	210.511.654	1,92	- 17.888.346
II - Istruzione e Cultura	737.300.000	274.647.620	353.440.605	628.088.225	5,73	- 109.211.775
III - Interventi in campo sociale	759.500.000	238.868.445	507.796.525	746.664.970	6,81	- 12.835.030
IV - Interventi in campo economico	12.929.885.240	3.398.415.623	5.287.133.002	8.685.548.625	79,20	- 4.244.336.615
V - Interventi nel campo delle abitudini	698.500.000	351.161.770	344.055.280	695.217.050	6,34	- 3.282.950
VI - Oneri non ripartibili	82.000.000	-	-	-	-	- 82.000.000
T O T A L E	15.435.585.240	4.381.484.717	6.584.545.807	10.966.030.524	100%	- 4.469.554.716

RIPARTIZIONE PERCENTUALE DELLA SPESA SUL COMPLESSO DEGLI ACCERTAMENTI DELL'ESERCIZIO 1968 (£. 23.092.168.243)

Spese correnti	£. 11.876.864.734	51,43%
Rimborso di prestiti	" 249.272.985	1,08%
T O T A L E	£. 12.126.137.719	52,51%
Spese in conto capitale	" 10.966.030.524	47,49%
T O T A L E	£. 23.092.168.243	100 %

RIPARTIZIONE PERCENTUALE DELLA SPESA SUL COMPLESSO DEGLI ACCERTAMENTI (SPESE EFFETTIVE £. 20.232.358.155) DELL'ESERCIZIO 1968, ESCLUSE LE PARTITE CHE SI COMPENSANO NELL'ENTRATA

Spese correnti	£. 9.017.054.646	44,57%
Rimborso di prestiti	" 249.272.985	1,23%
T O T A L E	£. 9.266.327.631	45,80%
Spese di investimento	" 10.966.030.524	54,20%
T O T A L E	£. 20.232.358.155	100 %

GESTIONI PARTICOLARI

Riguardano particolari servizi che la Regione gestisce direttamente sulle disponibilità del proprio bilancio (le risultanze di chiusura di tali gestioni comportano saldi passivi il cui onere è posto a carico della Regione).

Tali gestioni, per l'anno 1968, presentano i seguenti risultati finali:

ISTITUTO REGIONALE DI ASSISTENZA MATERNA ED INFANTILE DI AOSTA

ENTRATE (accertamenti)		SPESE (accertamenti)	
Descrizione	Importo	Descrizione	Importo
Proventi rette di ricovero	179.358.832	Stipendi, paghe e assegni fissi	202.994.371
Passivo di gestione	133.136.593	Compensi per lavoro straordinario	4.330.405
		Vitto, medicinali e materiale sanitario	57.063.180
		Spese generali, riscaldamento, acqua, luce e manutenzione ordinaria	21.378.209
		Spese di arredamento, sistemazione locali e acquisto attrezzature tecnico-sanitarie	26.729.260
TOTALE	312.495.425	TOTALE	312.495.425

LABORATORI REGIONALI DI IGIENE E PROFILASSI

ENTRATE (accertamenti)		SPESE (accertamenti)	
Descrizione	Importo	Descrizione	Importo
Provento diritti di analisi dei Laboratori	23.939.543	Stipendi, paghe e assegni fissi	37.217.457
Contributo di gestione		Partecipazione sui proventi di analisi	7.954.380
- a carico dei Comuni	23.469.282	Compenso per lavoro straordinario	572.200
- a carico della Regione	11.734.640	Rimborso spese di missione e trasferte	84.115
Spese non ripartibili a carico della Regione	270.743	Spese generali, riscaldamento, acqua e luce	10.181.736
		Spese di arredamento, sistemazione locali e acquisto di attrezzature	3.404.320
TOTALE	59.414.208	TOTALE	59.414.208

EMOTECA REGIONALE

ENTRATE (accertamenti)		SPESE (accertamenti)	
Descrizione	Importo	Descrizione	Importo
Proventi di gestione	4.576.000	Spese per il personale	12.963.784
Passivo risultante	18.387.784	Spese di gestione, arredamento e attrezzatura	10.000.000
TOTALE	22.963.784	TOTALE	22.963.784

FUNIVIA BUISSON-CHAMOIS

ENTRATE (Accertamenti)		SPESE (Accertamenti)	
Descrizione	Importo	Descrizione	Importo
Provento transiti	5.659.670	Spese per il personale	14.781.870
Passivo di gestione	28.656.334	Spese generali e di gestione	19.534.134
TOTALE	34.316.004	TOTALE	34.316.004

SITUAZIONE AL 31.12.1968 DEL FONDO DI PREVIDENZA PER LA CORRESPONSIONE DI UN TRATTAMENTO INTEGRATIVO DI PREVIDENZA AL PERSONALE INSEGNANTE DI RUOLO DELLE SCUOLE ELEMENTARI DELLA VALLE D'AOSTA, DI CUI ALLA LEGGE REGIONALE 2.2.1968 N. 1.

ENTRATE (Accertamenti)		SPESE (Accertamenti)	
Descrizione	Importo	Descrizione	Importo
a) trattenute dirette a carico iscritti al Fondo	8.199.885	Gettoni di presenza ai componenti il Consiglio di Amministrazione del Fondo di Previdenza	220.070
b) Contributi integrativi regionali	16.399.770	Avanzo di gestione	24.379.585
TOTALE	24.599.655	TOTALE	24.599.655

SITUAZIONE ECONOMICA DEL CONTO CONSUNTIVO 1968

La situazione economica, inizialmente prevista in bilancio con un disavanzo economico di Lire 730.700.000, presenta in sede di chiusura del conto 1968 un avanzo economico di Lire 209.701.995, con un miglioramento rispetto alle previsioni iniziali di Lire 940.401.995, derivante per Lire 323.618.204 da maggiori entrate destinate a copertura di spese correnti e per Lire 616.783.791 da minori spese correnti, come risulta dal prospetto seguente:

<u>E N T R A T E</u>	Previsioni iniziali		Accertamenti		Differenze
<u>Disponibilità di bilancio a copertura di spese correnti</u>		12.417.150.000		12.740.768.204	+ 323.618.204
Entrate regionali accertate nell'anno 1968 (ad eccezione dei proventi speciali di cui al Tit. II Cat. I, tributi speciali per attività di gioco, trasferimenti di scopo destinati a spese in conto capitale e contributo speciale dello Stato, entrate sui fondi del Piano Verde e provvidenze a favore della zootecnia, entrate del Tit. III - Alienazione e ammortamento di beni patrimoniali e rimborso di crediti e Tit. IV accensione di prestiti					
<u>S P E S E</u>					
Spese correnti		12.448.577.015		11.876.864.734	
Spese in conto capitale aventi natura di spese ricorrenti in quanto finanziate in via continuativa (Cap. 131-132-134-135-148 e parte del Capitolo 150)		450.000.000		404.928.490	
Rimborso di prestiti		249.272.985	13.147.850.000	249.272.985	12.531.066.209
					- 616.783.791
DISAVANZO ECONOMICO RISULTANTE DAL BILANCIO DI PREVISIONE		730.700.000			} + 940.401.995
		=====			
AVANZO ECONOMICO RISULTANTE ALLA CHIUSURA DELL'ESERCIZIO				209.701.995	

RENDICONTO FINANZIARIO

L'esercizio finanziario 1° gennaio 1968 - 31 dicembre 1968 chiude con le seguenti risultanze riassuntive finali:

Avanzo di cassa alla chiusura dell'esercizio 1967			2.221.536.252
Riscossioni effettuate nell'esercizio	{ in conto competenza	16.969.186.247	
	{ in conto residui	5.389.307.615	<u>22.358.493.862</u>
			24.580.030.114
Pagamenti effettuati nell'esercizio	{ in conto competenza	14.989.288.628	
	{ in conto residui	4.425.113.515	<u>19.414.402.143</u>
Avanzo di cassa alla chiusura dell'esercizio 1968			5.165.627.971
Ammontare dei residui attivi	{ in conto competenza	6.105.877.098	
	{ in conto residui	2.152.077.140	<u>8.257.954.238</u>
			13.423.582.209
Ammontare dei residui passivi	{ in conto competenza	8.102.879.615	
	{ in conto residui	5.347.065.560	<u>13.449.945.175</u>
Disavanzo finanziario alla chiusura dell'esercizio 1968			26.362.966
Disavanzo finanziario alla chiusura dell'esercizio 1967			<u>2.938.416</u>
Disavanzo finanziario dell'esercizio 1968			<u>23.424.550</u> =====

Il disavanzo della gestione dell'esercizio finanziario 1968, ammontante a Lire 23.424.550, deriva per Lire 17.104.898 dal peggioramento della gestione di competenza e per Lire 6.319.652 dal peggioramento della gestione dei residui.

I residui passivi, iscritti in Lire 9.831.861.690, sono stati riaccertati in Lire 9.772.179.075, di cui Lire 4.425.113.515 pagati e Lire 5.347.065.560 da pagare, con una differenza in meno, per residui passivi riconosciuti insussistenti, di Lire 59.682.615, come segue:

Residuo			
N° 12	Stipendi, retribuzioni ed altri assegni fissi al personale della Presidenza del Consiglio	£.	402.160
N° 13	Stipendi, retribuzioni ed altri assegni fissi al personale della Segreteria Generale e del Gabinetto della Presidenza della Giunta	"	1.232.765
N° 14	Stipendi, retribuzioni ed altri assegni fissi al personale addetto al Servizio Controllo Comuni	"	92.975
N° 15	Stipendi, retribuzioni ed altri assegni fissi al personale dell'Assessorato Finanze	"	497.850
N° 16	Paghe, retribuzioni ed altri assegni fissi al personale addetto alla custodia ed alla manutenzione di beni immobili della Regione	"	703.580
N° 17	Salari, retribuzioni ed altri assegni fissi agli autisti ed al personale addetto al servizio automezzi	"	546.550
N° 29	Stipendi, retribuzioni ed altri assegni fissi al personale addetto alla Commissione di Coordinamento	"	41.875
N° 31	Compensi per lavoro straordinario al personale della Commissione di Coordinamento	"	30.000
N° 37	Spese per pubblicazioni varie e Ufficio Stampa	"	24.700
N° 42	Spese per l'amministrazione e la manutenzione dei beni patrimoniali	"	300
N° 45	Spese per cancelleria, stampati, illuminazione, acqua, riscaldamento, manutenzione di mobili e macchine per uffici e per funzionamento apparecchi meccanografici	"	415
N° 49	Spese postali, telegrafiche e telefoniche	"	1.925

Residuo			
N°	51	Spese per divise al personale salariato ed agli autisti	£. 34.200
N°	66	Pagamenti per partite di giro diverse	" 7.228.800
N°	82	Gestione fondi statali assegnati per l'esecuzione di opere di terza categoria lungo la Dora Baltea (Legge n. 11 del 25.1.1962) - vedi corrispondente R.A. insussistente n° 117 -	" 38.203.300
N°	113	Spese per lavori di sistemazione e di manutenzione straordinaria a beni immobili di proprietà ed alle aree attigue agli stabili di proprietà regionale	" 14.340
N°	114	Spese per la sistemazione e l'adattamento di locali e di uffici	" 40
N°	116	Spese per acquisto di automezzi, macchinari ed apparecchiature diverse	" 3.015
N°	163	Retribuzioni ed altri assegni fissi al personale dei servizi dell'agricoltura	" 1.491.230
N°	164	Stipendi, retribuzioni ed altri assegni fissi al personale dei servizi zootecnici	" 884.840
N°	165	Compensi per lavoro straordinario al personale dei servizi dell'agricoltura e zootecnici	" 4.750
N°	169	Stipendi, retribuzioni ed altri assegni fissi al personale dei servizi forestali	" 12.735
N°	171	Compenso per lavoro straordinario al personale dei servizi forestali	" 42.325
N°	175	Spese di gestione della Scuola Regionale di Agricoltura di Aosta	" 970
N°	176	Spese per attività sperimentali e dimostrative e per la preparazione tecnico professionale degli agricoltori (corsi e concorsi) nonché spese per il funzionamento del Laboratorio Casario Regionale	" 656
N°	177	Spese per partecipazione a mostre, convegni, rassegne del bestiame, esposizioni e fiere agricole e per attività zootecniche	" 3.555
N°	186	Spese per la lotta contro le malattie delle piante di essenza forestale	" 9.315
N°	187	Spese per interventi antincendio	" 200

Residuo			
N° 202	Spese per la costruzione, sistemazione ed ampliamento di casermette forestali	£.	5.365
N° 214	Spese e contributi per l'attuazione della legge regionale sullo sviluppo della viabilità rurale (legge regionale 14.8.1962 n. 17)	"	13.850
N° 219	Spese e contributi per iniziative a favore dell'agricoltura per bonifica e sistemazione dei terreni danneggiati da alluvioni e valanghe	"	34.305
N° 220	Spese e contributi per lavori di costruzione e sistemazione di opere di irrigazione	"	1.800
N° 223	Spese per cantieri scuola e spese e contributi per rimboschimenti e per sistemazione di terreni montani per sgombrò frane e valanghe, per lavori di arginatura torrenti e per esecuzione di Paravalanghe	"	13.878
N° 264	Spese e contributi per opere di miglioramento fondiario e per costruzione e sistemazione di fabbricati rurali e di fabbricati danneggiati da alluvioni e valanghe	"	79.502
N° 270	Stipendi, retribuzioni ed altri assegni fissi al personale dell'Assessorato	"	252.475
N° 271	Compensi per lavoro straordinario al personale dell'Assessorato	"	4.080
N° 285	Stipendi, retribuzioni ed altri assegni fissi al personale dell'Assessorato	"	166.500
N° 286	Stipendi, paghe, retribuzioni ed altri assegni fissi al personale addetto alla manutenzione delle strade	"	1.709.400
N° 287	Compensi per lavoro straordinario al personale dell'Assessorato	"	12.225
N° 293	Spese per la manutenzione delle strade regionali per sgombrò neve e spese accessorie	"	3.850
N° 300	Spese e contributi per la manutenzione delle strade comunali e consorziali, sgombrò neve e spese accessorie	"	395
N° 304	Spese per la costruzione, sistemazione e adattamento di edifici per la pubblica istruzione	"	20.525

Residuo			
N° 309	Contributi per la costruzione, sistemazione e adattamento di edifici scolastici	£.	4.165
N° 314	Spese per la costruzione di fognature, cimiteri ed opere di risanamento igienico degli abitati	"	31.559
N° 324	Spese per la costruzione di opere stradali eseguite a carico della Regione	"	142.081
N° 325	Spese per costruzione di opere stradali ed altre opere a mezzo di cantieri di lavoro (legge regionale 22.6.1964 n. 8)	"	197.997
N° 326	Spese per costruzione, ripristino e manutenzione straordinaria di opere stradali di <u>in</u> teresse regionale	"	42.220
N° 327	Spese per ripristino di opere danneggiate da frane, alluvioni ed altre calamità	"	5.165
N° 347	Stipendi, retribuzioni ed altri assegni fissi al personale addetto all'Assessorato	"	1.182.125
N° 349	Compensi al personale per prestazioni di lavoro straordinario	"	17.860
N° 365	Indennità di missione e rimborso spese di viaggio	"	1.210
N° 393	Spese per l'acquisto di materiale didattico di consumo per le esercitazioni pratiche e spese d'ufficio delle scuole di ogni ordine e grado	"	4.095
N° 395	Spese per le attività sportive nelle scuole di ogni ordine e grado	"	13.430
N° 396	Spese per le biblioteche, i centri di lettura, le cineteche, per la stampa e l'acquisto di riviste, nonché per l'acquisto e la stampa di monografie aventi carattere culturale	"	28.105
N° 399	Spese per manifestazioni culturali e scientifiche	"	3.940
N° 400	Spese per le palestre ginniche e per la manutenzione degli stabili adibiti ad uso scola <u>st</u> ico	"	1.870
N° 401	Spese per l'acquisto di materiale per l'organizzazione di lo svolgimento di corsi sera <u>li</u> e professionali	"	3.625

Residuo			
N° 405	Spese per la concessione delle borse di studio e per il pagamento delle rette per posti gratuiti e semi gratuiti in Collegi e Convitti	£.	210.000
N° 408	Contributi e sussidi alle Scuole parificate, alle scuole materne, ai patronati scolastici e ad enti e privati	"	7.370
N° 417	Spese per l'arredamento e l'attrezzatura degli edifici di proprietà della Regione adibiti ad usco scolastico	"	16.325
N° 421	Stipendi, retribuzioni ed altri assegni fissi al personale dell'Assessorato	"	1.241.710
N° 422	Stipendi, retribuzioni ed altri assegni fissi al personale amministrativo della federazione O.N.M.I.	"	145.960
N° 424	Compensi per lavoro straordinario al personale dell'Assessorato	"	30.025
N° 447	Spese per la manutenzione ordinaria, riscaldamento, energia elettrica, acqua, spese d'ufficio e altre spese dell'Istituto Regionale di Assistenza Materna ed Infantile	"	2.400
N° 464	Spese per l'assistenza agli invalidi colpiti da silicosi ed asbestosi sprovvisti di assistenza di invalidità	"	2.740
N° 468	Spese e contributi per ricovero di minori in Istituti di educazione e di istruzione e per contributi e sussidi nelle spese di ricovero di malati poveri in Istituti e luoghi di cura	"	1.750
N° 473	Contributi, sovvenzioni e sussidi ad enti, privati, istituzioni e fondazioni assistenziali	"	10.005
N° 477	Spese per arredamento, sistemazione locali e acquisto attrezzature e apparecchi tecnico-sanitari per l'Istituto Regionale di Assistenza Materna ed Infantile	"	4.160
N° 481	Spese e contributi per restauro, sistemazione e manutenzione di Chiese, cappelle e locali adibiti al culto	"	16.595
N° 485	Stipendi, retribuzioni ed altri assegni fissi al personale addetto al servizio Antichità, Monumenti e Belle Arti	"	1.642.695

Residuo			
N° 486	Compensi per lavoro straordinario al personale addetto al Servizio Antichità, Monumenti e Belle Arti	£.	24.290
N° 491	Spese per opere di restauro e manutenzione di monumenti, castelli e del patrimonio archeologico	"	17.450
N° 496	Stipendi, retribuzioni ed altri assegni fissi al personale addetto ai Servizi del turismo	"	718.570
N° 501	Spese per pubblicità e propaganda turistica	"	25.970
N° 502	Spese per iniziative turistiche, alpinistiche e sportive e per partecipazione a mostre, fiere, convegni ed esposizioni di carattere turistico	"	19.134
N° 505	Spese per la gestione e manutenzione di aree verdi e del giardino dei ragazzi di Aosta	"	5.310
N° 511	Spese e contributi per l'incremento del patrimonio alpinistico e per il funzionamento del Corpo di Soccorso Alpino	"	1.488
N° 520	Spese per scavi, risanamenti, restauro di monumenti, castelli, costruzione e ricostruzione musei ed opere di interesse archeologico	"	26.145
N° 527	Spese per piani regolatori urbanistici e paesaggistici di interesse regionale	"	4.895
N° 530	Spese per impianti, attrezzature e velivoli per il campo regionale di aviazione di Aosta	"	665
			<hr/>
		T o t a l e	£. 59.682.615
			=====

I residui attivi, iscritti in Lire 7.607.387.022, risultano riaccertati per Lire 7.541.384.755, così ripartite: £. 5.389.307.615 riscosse; £. 2.152.077.140 da riscuotere; £. 66.002.327 per i seguenti residui attivi depennati in quanto riconosciuti indussistenti e £. 60 per maggiori accertamenti.

Residui insussistenti:

Residuo

N° 17	Proventi e ricuperi diversi	£.	3.468
N° 26	Provento gestione Istituto Regionale di Assistenza Materna ed Infantile di Aosta	"	14.440
N° 92	Fondi assegnati dallo Stato per concessione prestiti di conduzione al tasso del 3% a favore di imprenditori agricoli, singoli od associati e di cooperative agricole (a' sensi artt. 11 e 53 della legge 27.10.1966 n. 910)	"	20.000.000
N° 102	Riscossioni per partite di giro diverse	"	7.722.619
N° 104	Ritenute per trattamento di quiescenza impiegati e salariati	"	58.500
N° 117	Gestione fondi statali assegnati per l'esecuzione di opere di 3^ categoria lungo la Dora Baltea (legge 25.1.1962 n. 11) - vedi corrispondente R.P. insussistente n° 82 -	"	38.203.300
	Totale residui insussistenti	£.	<u>66.002.327</u>

Maggiori residui accertati

Residuo

N° 57	Provento contributi a carico dei Comuni nelle spese erogate per il funzionamento del Laboratorio regionale d'Igiene e Profilassi	£.	10	
N° 102	Riscossioni per partite di giro	"	<u>50</u>	" 60
	Totale minori residui attivi accertati	£.		<u>66.002.267</u> =====

RIASSUNTO DELLE VARIAZIONI RICONTRATE NELLA GESTIONE DEI RESIDUI

Residui attivi	{	Iscritti			£. 7.607.387.022
	{	Riaccertati	{	riscossi da riscuotere	£. 5.389.307.615
				" 2.152.077.140	" 7.541.384.755
Peggioramento dei residui attivi					£. 66.002.267
					=====
Residui passivi	{	Iscritti			£. 9.831.861.690
	{	Riaccertati	{	pagati da pagare	£. 4.425.113.515
				" 5.347.065.560	" 9.772.179.075
Miglioramento dei residui passivi					£. 59.682.615
					=====
Peggioramento della gestione dei residui					£. 6.319.652
					=====

DELLA GESTIONE DI COMPETENZA

Il peggioramento riscontrato nella gestione di competenza risulta così determinato:

- Minori entrate		- £. 5.580.486.655
- Minori spese		+ " 5.563.381.757
		=====
- Peggioramento della gestione di competenza		- £. 17.104.898
		=====

Le somme soprariportate sono comprensive della gestione delle partite che si compensano nell'entrata e nella spesa (contabilità speciali, partite di giro e concessione di garanzie fideiussorie).

Omettendo le variazioni riscontrate nelle predette partite che si compensano e nelle concessioni di crediti e garanzie fideiussorie, che non si ripercuotono sulle risultanze finali del conto consuntivo, e limitando l'esame alla sola parte effettiva del conto, si hanno i seguenti dati:

-	Minori entrate	-	893.946.743
-	Minori spese	+	876.841.845
-	Peggioramento della gestione di competenza	-	17.104.898
			=====

R I A S S U N T O

DELLE VARIAZIONI RISCOSTRATE NELLA GESTIONE DEI FONDI DI COMPETENZA

Entrate	{	previste		£. 28.655.550.000	
	{	accertate	{	riscosse	£. 16.969.186.247
			{	da riscuotere	" 6.105.877.098
				<u>23.075.063.345</u>	
Differenza in meno (A)				- £. 5.580.486.655	
				=====	
Spese	{	previste		£. 28.655.550.000	
	{	accertate	{	pagate	£. 14.989.288.628
			{	da pagare	" 8.102.879.615
				<u>23.092.168.243</u>	
Differenza in meno (B)				- £. 5.563.381.757	
				=====	
Peggioramento della gestione di competenza (A-B)				- £. 17.104.898	
				=====	

RENDICONTO PATRIMONIALE

La situazione patrimoniale subisce un aumento di £.1.061.197.046 e presenta una risultanza attiva netta al 31.XII.1968 di Lire 1.500.774.466.

- Attività patrimoniale al 31.12.1967		£.	439.577.420
- Variazioni migliorative	£.	4.704.624.089	
- Variazioni peggiorative	"	3.643.427.043	
- Aumento delle attività		"	<u>1.061.197.046</u>
- Attività patrimoniale netta al 31.12.1968		£.	<u>1.500.774.466</u> =====

Le variazioni verificatesi nella situazione patrimoniale, nei confronti delle risultanze del conto consuntivo dell'esercizio finanziario 1° gennaio 1968 - 31 dicembre 1968, si riassumono nei seguenti dati:

Variazioni migliorative:

- Casa popolare di Via Carrel in Aosta F. 38 n. 233 costruita nel 1958	£.	31.351.558
- Terreno in St.Pierre F. 36 n. 269, 270, 274, 194 mq. 4356 dai coeredi del Senatore Bensa Felice "Castello Sarriod de la Tour" e terreni circostanti	"	16.500.000
- Terreno in Aosta - F. 57 n. 176/2-77/1-2, 78, 80, 81, 201, 202 e 203 mq. 15381 (terreni) mq. 1230 (fabbricati) dal Sig. Ours Anselmo fu Anselmo (£. 58.138.500) e terreni F. 57 n. 82 e 83 mq. 7241 dalla Sig. Cheney Maria-Emilia-Ottilia (£. 23.895.300) per la costruzione nuovo gerontocomio e Istituto Medico	"	82.033.800
- Terreni in Aosta - F. 40 n. 87, 390, 405 mq. 789 dell'Ospizio di Carità (£. 29.000.000) e terreni F. 40 n. 450 mq. 129 dai Sigg. Pasquali Rosanna-Maria, Pasquali Maria Sidonia e Pasquali Eugenio (£. 5.238.000) per la costruzione Parcheggio Giovanni XXIII	"	34.238.000
- Terreno in Aosta - F. 34 n. 37 mq. 1531 dalla Sig.ra Dialley Ines ved. Farinet da adibire ad opere pubbliche	"	18.372.000

- Terreni in Quart F. 38 n. 141 mq. 4849 e F. 37 n. 1 mq. 977 dalla Sig.ra Mean Ved. Ronc (L. 5.553.700) F. 38 n. 67 e 69 mq. 9636 dalla Sig.ra Rosset Emilia E. Ved. Chatrian (Lire 9.395.100) F. 38 n. 68 e 237 mq. 3100 dai Sigg. Desandr� Ferdinando e Zilio Lucia (Lire 2.945.000) - F. 37 n. 5 mq. 720 dai Sigg. Desandr� Ferdinando e Labor Soquet Pietro (Lire 684.000) per vivaio forestale	£.	18.577.800
- Terreni in Gaby - F. 22 n. 55-577-85-578 mq. 653 dai Sigg. Consol Romana, Giovanni, Fortunato, Adolfo, e Alberto per ampliamento strada a valle dell'abitato	"	3.918.000
- Terreni in Aosta - F. 34 n. 38 mq. 1875 dal Beneficio Parrocchiale S. Giovanni Battista da destinarsi a opere pubbliche	"	31.050.000
- Terreni in Aosta - F. 44 n. 118 e 119 mq. 11877 dal Sig. Tercinod Guido da destinarsi a opere pubbliche	"	177.885.000
- Mobili, macchine e arredi per gli uffici regionali	"	88.746.701
- Macchine ed attrezzi stradali	"	3.707.680
- Mobili ed arredi per il Laboratorio Regionale di Igiene e Profilassi	"	6.371.763
- Mobili ed arredi per l'Istituto Regionale di Assistenza Materna ed Infantile di Aosta	"	7.131.480
- Mobili ed arredi esistenti presso l'Istituto "I. Manzetti" di Aosta	"	3.811.874
- Mobili e materiale esistenti presso la Scuola di Agricoltura	"	1.253.083
- Mobili e materiale esistenti presso la Palazzina dell'Aeroporto	"	2.430.000
- Mobili ed arredi vari per l'Istituto Professionale Regionale	"	19.869.446
- Oggetti antichi per il Museo Regionale	"	5.164.860
- Mobili ed arredi per il Centro Trasfusionale del sangue (Emoteca)	"	36.800
- Mobili ed attrezzature presso la Centrale del Latte	"	6.684.200
- Azioni della Societ� Italiana per il Traforo del Gran San Bernardo	"	125.000.000
- Azioni della Societ� PILA S.p.A.	"	33.000.000
- Azioni della Societ� Funivie di Champoluc	"	29.000.000
- Azioni della Societ� I.S.A.G. S.p.A. Gressoney La Trinit�	"	11.000.000
- Azioni della Societ� Le Alte Vette di Valtournanche	"	8.000.000

- Azioni della Società ALPILA S.p.A. Gressan	£.	80.000.000
- Legati e depositi speciali	"	7.425.000
- Quota capitale di una annualità di ammortamento del mutuo di originarie £. 80.000.000, contratto con la Cassa Sovvenzioni Antincendi per la costruzione della Caserma dei Vigili del Fuoco di Aosta	"	8.768.415
- Quota capitale dell'annualità di ammortamento del mutuo di originarie £. 60.000.000 contratto con la Cassa Depositi e Prestiti per la costruzione di una casa popolare di Aosta (zona St. Etienne)	"	531.625
- Quota capitale dell'annualità di ammortamento del mutuo di originarie nominali £. 1.767.000.000, contratto con il Consorzio di Credito per le Opere Pubbliche, di Roma, per l'esecuzione di lavori straordinari di pubblica utilità	"	40.636.920
- Quota capitale dell'annualità di ammortamento del mutuo di originarie £. 30.000.000, contratto con la Cassa Depositi e Prestiti per la costruzione di una casa popolare di Aosta - Via Carrel	"	179.135
- Quota capitale dell'annualità di ammortamento di un mutuo di originarie £. 1.500.000.000, contratto con la Cassa di Risparmio di Torino per l'esecuzione di lavori straordinari di pubblica utilità	"	34.948.775
- Quota capitale dell'annualità di ammortamento del mutuo di originarie £. 2.000.000.000, contratto con la Cassa di Risparmio di Torino per l'esecuzione di lavori di pubblica utilità	"	45.744.830
- Quota capitale dell'annualità di ammortamento del mutuo di originarie £. 1.000.000.000, contratto con l'Istituto San Paolo di Torino per l'esecuzione di lavori di pubblica utilità	"	22.872.660
- Rimborso di annualità dovute allo Stato per anticipazione di spese per il traforo del Monte Bianco (art. 14 legge 29.XI.1955 n. 1179)	"	95.590.625
- Maggiore consistenza dei residui attivi alla chiusura dell'esercizio finanziario 1968	"	650.567.216
- Maggiore consistenza dei fondi depositati su c/c postale	"	8.133.124
- Maggiore consistenza del fondo di cassa alla chiusura dell'esercizio 1968	"	2.944.091.719
TOTALE DELLE VARIAZIONI MIGLIORATIVE	£.	4.704.624.089
		=====

Variazioni peggiorative

- Minore consistenza dei depositi bancari diversi	£.	2.557.769
- Maggiore consistenza dei residui passivi alla chiusura dell'esercizio 1968	"	3.618.083.485
- Demolizione di fabbricati e porzioni di fabbricati in Aosta		
in via Baillage, già di proprietà della Sig.ra André Giuseppina (demolito nel giugno 1960)	"	550.000
in via Baillage n. 24, già di proprietà del Sig. Rassat Claudio (demolito nel giugno 1960)	"	1.250.000
in via Baillage, già di proprietà della Sig.ra Rassat Champvillair Costanza (demolito nel giugno 1960)	"	7.700.000
in via Baillage, già di proprietà del Sig. Melchiorre (demolito nel giugno 1960)	"	750.000
in via Plouves, già di proprietà del Sig. Bois Carlo (demolito nel novembre 1964)	"	850.000
in via Plouves e via Vevey, già di proprietà dei Sigg. Becher (demolito nel 1968)	"	4.500.000
in piazza Arco d'Augusto, già di proprietà della Sig.ra Favre Maria ved. Schiagno (demolito nel 1962)	"	3.638.000
in piazza Arco d'Augusto, già di proprietà della Sig.ra Rosset M. Onorina (demolito nel 1962)	"	3.500.000
- Porzione di fabbricato rurale, in Comune di Champdepraz, F. III n. 109/2 venduto alla Sig.ra Foy Maria Luigia ved. Berger	"	15.000
- Porzione di fabbricato rurale, in Comune di Champdepraz, F. XXI n. 504/3 venduto a Creux M. Cristina Ester	"	12.000
- Pascolo, in Comune di Champdepraz, F. XXV n. 505 are 0,63 venduto a Creux M. Cristina Ester	"	630
- Corte, in Comune di Champdepraz, F. XXV n. 513 are 0,13 venduto a Creux Maria Cristina Ester	"	130
- Titoli di Stato rimborsati - Ricostruzione 5% serie n. 20764 e n. 10765 di nominali 10.000 x 2	"	20.000
- Maggiore consistenza dei mutui passivi	"	29
		<hr/>
TOTALE DELLE VARIAZIONI PEGGIORATIVE	£.	3.643.427.043
		=====

La situazione patrimoniale, può riassumersi nelle seguenti risultanze finali:

A T T I V O

- Beni immobili (valore d'inventario)	£. 3.475.255.710	
- Beni mobili (valore d'inventario)	" 1.231.181.845	
- Crediti diversi (titoli + residui attivi e fondo di Cassa)	" <u>15.799.384.566</u>	£. 20.505.822.121

P A S S I V O

- Mutui passivi	£. 5.303.477.480	
- Debiti diversi (residui passivi e rimborso anticipazione dello Stato per il Traforo del Monte Bianco)	" <u>13.701.570.175</u>	" 19.005.047.655
Attivo netto patrimoniale		£. 1.500.774.466
		=====

DIMOSTRAZIONE DELL'ATTIVO NETTO PATRIMONIALE

- Attivo netto patrimoniale alla chiusura dell'esercizio 1967	£. 439.577.420
- Variazioni migliorative nell'esercizio 1968	" 4.704.624.089
Totale dell'attivo	£. 5.144.201.509
- Variazioni peggiorative nell'esercizio 1968	" 3.643.427.043
Attivo netto patrimoniale	£. 1.500.774.466
	=====

RICEVITORIA E CASSA REG. DI AOSTA
Cassa di Risparmio di Torino

CONTO CONSUNTIVO ESERCIZIO 1968

Parallelo delle Riscossioni e dei Pagamenti

	IN CONTO		TOTALE
	Residui	Competenza	
Riscossioni	7.610.843.867	16.969.186.247	24.580.030.114
Pagamenti	4.425.113.515	14.989.288.628	19.414.402.143
Fondo di cassa alla chiusura dell'esercizio			5.165.627.971

Aosta, lì 20 Giugno 1969

CASSA DI RISPARMIO DI TORINO
RICEVITORE E CASSIERE REGIONALE
f.to Fino

REGIONE AUTONOMA DELLA VALLE D'AOSTA

PROSPETTO RIASSUNTIVO DELLE ENTRATE E DELLE SPESE DI COMPETENZA PER L'ESERCIZIO 1968 - (ACCERTAMENTI)

ENTRATE		SPESE	TITOLO I Spese correnti	TITOLO II Spese in conto capitale	TOTALE
TITOLO I - ENTRATE TRIBU- TARIE	12.011.638.842	ASSESSORATO:			
TITOLO II - ENTRATE EXTRA TRIBUTARIE	10.863.404.503	FINANZE	4.660.996.304	946.205.144	5.607.201.448
TOTALE TITOLO I E II	22.875.043.345	AGRICOLTURA E FORESTE	507.788.646	4.090.119.871	4.597.908.517
TITOLO III - ALIENAZIONE E AMMORTAMENTO DI BENI PATRI MONIALI E RIMBORSO DI CRE- DITI	20.000	INDUSTRIA E COMMERCIO	247.733.564	268.136.092	515.869.656
TITOLO IV - ACCENSIONE DI PRESTITI	200.000.000	LAVORI PUBBLICI	479.545.357	4.313.357.912	4.792.903.269
TOTALE COMPLESSIVO DELLE ENTRATE	23.075.063.345	PUBBLICA ISTRUZIONE	3.452.730.945	36.533.970	3.489.264.915
DISAVANZO DELLA GESTIONE DI COMPETENZA	17.104.898	SANITA' E ASSISTENZA	1.728.363.035	30.133.580	1.758.496.615
T O T A L E	23.092.168.243	TURISMO, ANTICHITA' E BELLE ARTI	799.706.883	1.281.543.955	2.081.250.838
		TOTALE PER TITOLI	11.876.864.734	10.966.030.524	22.842.895.258
		TITOLO III - RIMBORSO DI PRESTITI			249.272.985
		T O T A L E COMPLESSIVO DELLE SPESE			23.092.168.243

CONTO CONSUNTIVO 1968

RIEPILOGO ENTRATE DI COMPETENZA - ACCERTAMENTI)

TITOLO I - ENTRATE TRIBUTARIE	
CATEGORIA I - Imposte sul reddito e sul patrimonio	3.086.026.667
CATEGORIA II - Imposte sugli affari	1.536.960.407
CATEGORIA III - Imposte sulla produzione e sui consumi	3.100.000.000
CATEGORIA IV - Tributi speciali per attività di gioco	4.288.651.768
TOTALE TITOLO I	<u>12.011.638.842</u> =====

TITOLO II - ENTRATE EXTRA TRIBUTARIE

CATEGORIA I - Proventi speciali	581.173.373
CATEGORIA II - Proventi di servizi pubblici	213.951.700
CATEGORIA III - Proventi dei beni della Regione	982.188.400
CATEGORIA IV - Ricuperi e rimborsi	101.016.820
CATEGORIA V - Trasferimenti	6.125.264.122
CATEGORIA VI - Partite che si compensano nella spesa	2.859.810.088
TOTALE TITOLO II	<u>10.863.404.503</u> =====

TITOLO III - ALIENAZIONE E AMMORTAMENTO DI BENI PATRIMONIALI E RIMBORSO DI CREDITI

CATEGORIA I - Vendita di beni immobili e affrancazione dei canoni	20.000
CATEGORIA II - Ammortamento di beni patrimoniali	-
CATEGORIA III - Rimborso di anticipazioni e di crediti vari della Regione	-
TOTALE TITOLO III	<u>20.000</u> =====

TITOLO IV - ACCENSIONE DI PRESTITI

CATEGORIA I - Accensione di prestiti	200.000.000	<u>200.000.000</u> =====
--------------------------------------	-------------	-----------------------------

RIASSUNTO GENERALE DELLE ENTRATE

TITOLO I - ENTRATE TRIBUTARIE	12.011.638.842
TITOLO II - ENTRATE EXTRA TRIBUTARIE	10.863.404.503
TITOLO III - ALIENAZIONE E AMMORTAMENTO DI BENI PATRIMONIALI E RIMBORSO DI CREDITI	20.000
TITOLO IV - ACCENSIONE DI PRESTITI	<u>200.000.000</u> =====
TOTALE GENERALE DELLE ENTRATE	<u>23.075.063.345</u> =====

CONTO CONSUNTIVO 1968 - DISTRIBUZIONE DELLE SPESE DI COMPETENZA PER ASSESSORATO E PER FUNZIONE - (ACCERTAMENTI)

	Sezione 1	Sezione 2	Sezione 3	Sezione 4	Sezione 5	Sezione 6	TOTALE
	Amministrazione generale	Istruzione e cultura	Azione e intervento in campo sociale	Azione e intervento in campo economico	Azione e intervento nel campo delle abitazioni	Oneri non ripartibili	PER ASSESSORATI
TITOLO I - SPESE CORRENTI							
FINANZE	3.910.108.511		1.815.000	81.504.439		667.568.354	4.660.996.304
AGRICOLTURA E FORESTE				507.788.646			507.788.646
INDUSTRIA E COMMERCIO		32.282.595		215.450.969			247.733.564
LAVORI PUBBLICI				479.545.357			479.545.357
PUBBLICA ISTRUZIONE		3.452.730.945					3.452.730.945
SANITA' E ASSISTENZA			1.728.363.035				1.728.363.035
TURISMO, ANTICHITA' E BELLE ARTI	56.432.750	123.048.210		620.225.923			799.706.883
TOTALE TITOLO I - SPESE CORRENTI	3.966.541.261	3.608.061.750	1.730.178.035	1.904.515.334		667.568.354	11.876.864.734
TITOLO II - SPESE IN CONTO CAPITALE							
FINANZE	210.511.654			615.693.490	120.000.000		946.205.144
AGRICOLTURA E FORESTE				3.760.215.541	329.904.330		4.090.119.871
INDUSTRIA E COMMERCIO				268.136.092			268.136.092
LAVORI PUBBLICI		358.414.330	716.531.390	3.138.412.192	100.000.000		4.313.357.912
PUBBLICA ISTRUZIONE		36.533.970					36.533.970
SANITA' E ASSISTENZA			30.133.580				30.133.580
TURISMO, ANTICHITA' E BELLE ARTI		233.139.925		903.091.310	145.312.720		1.281.543.955
TOTALE TITOLO II - SPESE IN CONTO CAPITALE	210.511.654	628.088.225	746.664.970	8.685.548.625	695.217.050		10.966.030.524
TOTALE GEN.-TITOLO I E I	4.177.052.915	4.236.149.975	2.476.843.005	10.590.063.959	695.217.050	667.568.354	22.842.895.258
TITOLO III - RIMBORSO DI PRESTITI							249.272.985
TOTALE GENERALE DELLA SPESA							23.092.168.243

DISTRIBUZIONE DELLE SPESE PER CATEGORIE E PER ASSESSORATO - CONTO CONSUNTIVO 1968

C A T E G O R I E	FINANZE	AGRICOLTURA E FORESTE	INDUSTRIA E COMMERCIO	LAVORI PUBBLICI	PUBBLICA ISTRUZIONE	SANITA' E ASSISTENZA	TURISMO	TOTALE PER CATEGORIE
TITOLO I - SPESE CORRENTI								
1 Servizi degli organi regionali	140.450.138							140.450.138
2 Personale	587.054.123	298.850.992	71.790.635	244.605.830	184.956.580	381.652.511	137.929.107	1.906.839.778
3 Personale scolastico					2.633.326.672			2.633.326.672
4 Acquisto di beni e servizi	355.060.166	46.296.369	150.292.929	175.497.115	214.445.068	130.684.809	403.798.026	1.476.074.482
5 Trasferimenti	51.053.435	162.641.285	25.650.000	59.442.412	420.002.625	1.216.025.715	257.979.750	2.192.795.222
6 Interessi	366.724.184							366.724.184
7 Ammortamenti								
8 Poste correttive dell'entrata	258.250.060							258.250.060
9 Somme non attribuibili	42.594.110							42.594.110
10 Partite che si compensano con l'entrata	2.859.810.088							2.859.810.088
TOTALE TITOLO I - SPESE CORRENTI	4.660.996.304	507.788.646	247.733.564	479.545.357	3.452.730.945	1.728.363.035	799.706.883	11.876.864.734
TITOLO II - SPESE IN CONTO CAPITALE								
1 Beni e opere immobiliari a carico della Regione	174.145.005	56.375.954		3.003.260.557			363.597.490	3.597.379.006
2 Beni mobili, macchinari, attrezzature a carico della Regione	36.366.649	28.348.775		20.870.000	36.533.970	30.133.580	14.356.330	166.609.304
3 Trasferimenti	544.928.490	4.005.395.142	268.136.092	1.289.227.355			903.590.135	7.011.277.214
4 Partecipazioni azionarie e conferimento	190.765.000							190.765.000
5 Concessione di crediti e di garanzie per finalità produttive								
6 Somme non attribuibili								
TOTALE TITOLO II - SPESE IN CONTO CAPITALE	946.205.144	4.090.119.871	268.136.092	4.313.357.912	36.533.970	30.133.580	1.281.543.955	10.966.030.524
TITOLO III - RIMBORSO DI PRESTITI	249.272.985							249.272.985
TOTALE GENERALE PER ASSESSORATO	5.856.474.433	4.597.908.517	515.869.656	4.792.903.269	3.489.264.915	1.758.496.615	2.081.250.838	23.092.168.243

**RENDICONTO GESTIONE DEI
RESIDUI ATTIVI
PROVENIENTI DAGLI ESERCIZI
PRECEDENTI**

Numero	OGGETTO DEL RESIDUO	Ammontare del Residuo	Conto del Tesoriere Somme riscosse	Residui attivi riaccertati	Totale accertamenti	Aumenti o diminuzioni (-)
1	Sovrimposta provinciale sui terreni	158.055	158.055		158.055	
2	Sovrimposta provinciale sui fabbricati	2.739.575	2.739.575		2.739.575	
3	Addizionale provinciale all'imposta I.C.A.P.	3.297.355	3.297.355		3.297.355	
4	Imposta camerale sui redditi soggetti ad imposta di R.M. (art. 52 R.D.L. 20.9.1934 n. 2011 L. 20.10.1961 n. 1182)	4.322.070	4.322.070		4.322.070	
5	Sovrimposta camerale sui terreni e fabbricati	14.320	14.320		14.320	
6	Provento delle quote fisse di ripartizione fra lo Stato e la Regione delle entrate erariali previste dall'art. 2 della legge 29.11.1955 n. 1179	727.482.555	727.482.555		727.482.555	
10	Provento delle quote fisse di ripartizione fra lo Stato e la Regione delle entrate erariali previste dall'art. 2 della legge 29.11.1955 n. 1179	287.728.005	287.728.005		287.728.005	
13	Provento delle quote annue variabili di ripartizione fra lo Stato e la Regione di entrate erariali ai sensi dell'art. 4 della legge 29.11.1955 n. 1179	190.497.855	190.497.855		190.497.855	
14	Quota riparto imposta unica energia elettrica E.N.E.L.	507.582.550		507.582.550	507.582.550	
17	Proventi e recuperi diversi	1.080.749.161	500.507.550	580.238.143	1.080.745.693	- 3.468
26	Provento gestione Istituto Regionale di Assistenza Materna ed Infantile di Aosta	405.281	72.600	318.241	390.841	- 14.440
32	Redditi di terreni e fabbricati	3.553.200		3.553.200	3.553.200	
37	Provento dei 9/10 dei canoni statali per concessione di derivazioni di acque pubbliche a scopo idroelettrico	35.107.615	35.107.615		35.107.615	
41	Ricupero di somme sulle spese erogate sui capitoli delle spese correnti di bilancio	20.565.850	19.000.000	1.565.850	20.565.850	
42	Ricupero di somme sulle spese erogate per ricovero di assistiti	8.352.340	8.352.340		8.352.340	

Numero	OGGETTO DEL RESIDUO	Ammontare del Residuo	Conto del Tesoriere Somme riscosse	Residui attivi riaccertati	Totale accertamenti	Aumenti o diminuzioni (-)
44	Provento vendita beni mobili, macchine, macchinari ed attrezzature varie	313.000	313.000		313.000	
48	Contributo consolidato in sostituzione del soppresso contributo integrativo di utenza stradale	77.695	77.695		77.695	
49	Compartecipazione sui proventi delle tasse sulle automobili (art. 2 legge 9.2.1952 n. 49)	54.024.705	54.024.705		54.024.705	
56	Addizionale sui vari tributi erariali comunali e provinciali (art. 7 D.L.L. 18. 2.1946 n. 100)	62.222.100	62.222.100		62.222.100	
57	Provento contributo a carico dei Comuni sulle spese erogate per il funzionamento del Laboratorio Regionale di Igiene e Profilassi	30.781.825	12.319.730	18.462.105	30.781.835	10
61	Contributo dello Stato nelle spese per la sistemazione generale di strade provinciali	315.750.000		315.750.000	315.750.000	
63	Contributo speciale dello Stato ai sensi del 3° comma dell'art. 12 dello Statuto regionale	3.000.000.000	3.000.000.000		3.000.000.000	
65	Fondi assegnati dallo Stato per attività dimostrative e di assistenza tecnica (a ^o sensi artt. 5 e 53 della legge 27.10.1966 n. 910)	6.000.000	6.000.000		6.000.000	
67	Fondi assegnati dallo Stato per pagamento degli interessi e prestiti per opere di miglioramento fondiario (a ^o sensi artt. 9 e 40 della legge 2.6.1961 n. 454)	8.000.000	8.000.000		8.000.000	
68	Fondi assegnati dallo Stato per la difesa fitosanitaria delle colture dai parassiti animali, vegetali e da virus (a ^o sensi artt. 7 e 53 della legge 27.10.1966 n. 910)	1.000.000	1.000.000		1.000.000	
70	Fondi assegnati dallo Stato per il potenziamento delle strutture cooperative di trasformazione e commercializzazione dei prodotti agricoli (a ^o sensi artt. 9 e 53 della legge 27.10.1966 n. 910)	50.000.000	50.000.000		50.000.000	
72	Fondi assegnati dallo Stato per incoraggiare lo sviluppo ed il miglioramento del patrimonio zootecnico (a ^o sensi artt. 14 e 53 della legge 27.10.1966 n. 910)	21.000.000	16.000.000	5.000.000	21.000.000	

Numero	OGGETTO DEL RESIDUO	Ammontare del Residuo	Conto del Tesoriere Somme riscosse	Residui attivi riaccertati	Totale accertamenti	Ausenti o diminuzioni (-)
73	Fondi assegnati dallo Stato per promuovere il miglioramento ed il potenziamento delle coltivazioni arboree (a ^o sensi artt. 15 e 53 della legge 27.10.1966 n. 910)	6.000.000	6.000.000		6.000.000	
75	Fondi assegnati dallo Stato per pagamento quote interessi su prestiti e mutui per lo sviluppo zootecnico e relativi prodotti (a ^o sensi lett. b artt. 16 e 40 della legge 2.6.1961 n. 454)	8.000.000	8.000.000		8.000.000	
76	Fondi assegnati dallo Stato per il miglioramento e l'ammodernamento delle strutture aziendali - contributi e mutui (a ^o sensi artt. 16 e 53 della legge 27.10.1966 n.910)	15.000.000	15.000.000		15.000.000	
77	Fondi assegnati dallo Stato per la costruzione ed il riattamento di strade vicinali ed interpoderali nonchè per la costruzione di acquedotti (a ^o sensi artt. 17 e 53 della legge 27.10.1966 n. 910)	40.000.000		40.000.000	40.000.000	
78	Fondi assegnati dallo Stato per la costituzione di aziende silvo pastorali (a ^o sensi artt. 18 e 53 della legge 27.10.1966 n. 910)	75.000.000	75.000.000		75.000.000	
79	Fondi assegnati dallo Stato per lo sviluppo della elettrificazione agricola (a ^o sensi artt. 19 e 53 della legge 27.10.1966 n. 910)	5.000.000		5.000.000	5.000.000	
83	Fondi assegnati dallo Stato per pagamento quote interessi su mutui per la formazione e l'arrotondamento della piccola proprietà contadina (a ^o sensi artt. 27 e 40 della legge 2.6.1961 n. 454)	35.000.000		35.000.000	35.000.000	
85	Fondi assegnati dallo Stato per opere pubbliche di bonifica montana (a ^o sensi artt. 24 e 53 della legge 27.10.1966 n. 910)	50.000.000	50.000.000		50.000.000	
86	Fondi assegnati dallo Stato per rimboschimento nei bacini montani e nei comprensori di bonifica montana (a ^o sensi artt. 26 e 53 della legge 27.10.1966 n. 910)	10.000.000	10.000.000		10.000.000	
88	Fondi assegnati dallo Stato per il programma straordinario concernente la istituzione di vivai forestali (a ^o sensi artt. 28 e 53 della legge 27.10.1966 n. 910)	5.000.000	5.000.000		5.000.000	
89	Fondi assegnati dallo Stato per la concessione di contributi per rimboschimenti volontari (a ^o sensi artt. 31 e 53 della legge 27.10.1966 n. 910)	10.000.000	10.000.000		10.000.000	

Numero	OGGETTO DEL RESIDUO	Ammontare del Residuo	Conto del Tesoriere Somme riscosse	Residui attivi riaccertati	Totale accertamenti	Aumenti o diminuzioni (-)
92	Fondi assegnati dallo Stato per concessione prestiti di conduzione al tasso del 3% a favore di imprenditori agricoli singoli od associati e di cooperative agricole (a ^o sensi artt. 11 e 53 della legge 27.10.1966 n. 910)	20.000.000				- 20.000.000
92A	Fondi assegnati dallo Stato per lo sviluppo della meccanizzazione agricola (a ^o sensi del sesto comma dell'art. 12 e art. 53 della legge 27.10.1966 n. 910)	10.000.000	10.000.000		10.000.000	
94	Fondi assegnati dallo Stato per interventi diretti al risanamento, al miglioramento ed all'incremento del patrimonio zootecnico con particolare riguardo agli allevamenti di bovini (a ^o sensi art. 1 della legge 23.5.1964 n. 404)	6.260.000		6.260.000	6.260.000	
96	Fondi assegnati dallo Stato per concorso in spese per mutui di miglioramento fondiario destinati alla costruzione, ampliamento ed ammodernamento di ricoveri per il bestiame e connesse attrezzature ecc. (art. 4 L. 23.5.1964 n. 404)	12.000.000	12.000.000		12.000.000	
101	Ritenute di R.M. e Complementare e relative addizionali	76.045	76.045		76.045	
102	Riscossioni per partite di giro diverse	737.759.230	131.701.196	598.335.465	730.036.661	- 7.722.569
103	Riscossioni di anticipazioni per il servizio di economato	6.000.000		6.000.000	6.000.000	
104	Ritenute per trattamento di quiescenza impiegati e salariati	1.918.199		1.859.699	1.859.699	- 58.500
105	Riscossioni a pareggio versamenti in conto corrente postale per pagamento insegnanti	17.419.793	8.286.519	9.133.274	17.419.793	
107	Gestione servizio assistenza illegittimi	65.523.661	47.515.338	18.008.323	65.523.661	
109	Gestione fondi per liquidazione al personale indennità cessazione dal servizio	1.088.055	1.088.055		1.088.055	
110	Gestione proventi legato Chenuil	223.500	223.500		223.500	
111	Gestione fondi commissione tori	10.290		10.290	10.290	
113	Gestione fondi per migliorie boschive	10.072.137	10.072.137		10.072.137	

Numero	OGGETTO DEL RESIDUO	Ammontare del Residuo	Conto del Tesoriere Somme riscosse	Residui attivi riaccertati	Totale accertamenti	Aumenti o diminuzioni (-)
115	Gestione fondi per spese di istruttoria domande concessione e subconcessione di acque e miniere	106.970	106.970		106.970	
117	Gestione fondi statali assegnati per l'esecuzione di opere di terza categoria lungo la Dora Baltea (legge 25.1.1962 n. 11)	38.203.300				- 38.203.300
118	Gestione fondi legato Forzani	730	730		730	
TOTALE RESIDUI ATTIVI		7.607.387.022	5.389.307.615	2.152.077.140	7.541.384.755	66.002.267

RENDICONTO GESTIONE

ENTRATE DI COMPETENZA

C A P I T O L O		Previsioni iniziali	Variazioni in aumento o in diminuzione (-)	Previsioni definitive	Conto del Tesoriere Somme riscosse	Somme rimaste da riscuotere	Totale accertamenti	Maggiori o minori (-) entrate
N.º	D E N O M I N A Z I O N E							
TITOLO I - ENTRATE TRIBUTARIE								
CATEGORIA I - IMPOSTE SUL REDDITO E SUL PATRIMONIO								
1	Sovrimposta provinciale sui terreni	4.800.000		4.800.000	4.577.555	157.910	4.735.465	- 64.535
2	Sovrimposta provinciale sui fabbricati	80.000.000	33.000.000	113.000.000	109.093.030	3.814.185	112.907.215	- 92.785
3	Addizionale provinciale all'imposta I.C.A.P.	100.000.000		100.000.000	97.708.845	3.802.690	101.511.535	1.511.535
4	Imposta Camerale sui redditi soggetti ad imposta di R.M. (art. 52 R.D.L. 20.9.1934 n. 2011 - L. 20.10.1961 n. 1182)	120.000.000	23.000.000	143.000.000	138.235.953	5.341.530	143.577.483	577.483
5	Sovrimposta camerale sui terreni e fabbricati (art. 52 R.D.L. 20.9.1934 n. 2011)	480.000		480.000	563.755	19.690	583.445	103.445
6	Prevento quote fisse di ripartizione, fra lo Stato e la Regione, delle entrate erariali previste dall'art. 2 della legge 29.11.1955 n. 1179	2.515.000.000	100.000.000	2.615.000.000	2.712.655.549	10.055.975	2.722.711.524	107.711.524
	Totale Categoria I - Imposte sul reddito e sul patrimonio	2.820.280.000	156.000.000	2.976.280.000	3.062.834.687	23.191.980	3.086.026.667	109.746.667
CATEGORIA II - IMPOSTE SUGLI AFFARI								
9	Diritti sui certificati e sugli atti consiliari dei periti, esperti, stimatori (art. 52 R.D.L. 20.9.1934 n. 2011)	200.000		200.000	144.951		144.951	- 55.049

C A P I T O L O		Previsioni iniziali	Variazioni in aumento o in diminuzione (-)	Previsioni definitive	Conto del Tesoriere Somme riscosse	Somme rimaste da riscuotere	Totale accertamenti	Maggiori o minori (-) entrate
N.ro	D E N O M I N A Z I O N E							
10	Provento quote fisse di ripartizione, fra lo Stato e la Regione, delle entrate erariali previste dall'art. 2 della legge 29.11.1955 n. 1179	1.420.000.000	30.000.000	1.450.000.000	1.423.069.721	113.745.735	1.536.815.456	85.815.456
	Totale Categoria II - Imposte sugli affari	1.420.200.000	30.000.000	1.450.200.000	1.423.214.672	113.745.735	1.536.960.407	85.760.407

CATEGORIA III - IMPOSTE SULLA PRODUZIONE E SUI CONSUMI								
13	Provento delle quote annue variabili di ripartizione, fra lo Stato e la Regione, di entrate erariali ai sensi dell'art. 4 della legge 29.11.1955 n. 1179	3.300.000.000		3.300.000.000	2.986.421.860	113.578.140	3.100.000.000	- 200.000.000
	Totale Categoria III - Imposte sulla produzione e sui consumi	3.300.000.000		3.300.000.000	2.986.421.860	113.578.140	3.100.000.000	- 200.000.000

CATEGORIA IV - TRIBUTI SPECIALI PER ATTIVITA' DI GIOCO								
16	Proventi della Casa da Gioco di St. Vincent	3.300.000.000	395.000.000	3.695.000.000	4.288.651.768		4.288.651.768	593.651.768
	Totale Categoria IV - Tributi speciali per attività di gioco	3.300.000.000	395.000.000	3.695.000.000	4.288.651.768		4.288.651.768	593.651.768
	Totale Titolo I	10.840.480.000	581.000.000	11.421.480.000	11.761.122.987	250.515.855	12.011.638.842	590.158.842

C A P I T O L O		Previsioni iniziali	Variazioni in aumento o in diminuzione (-)	Previsioni definitive	Conto del Tesoriere Somme riscosse	Somme rimaste da riscuotere	Totale accertamenti	Maggiori o minori (-) entrate
N.º	D E N O M I N A Z I O N E							
TITOLO II -								
ENTRATE EXTRA TRIBUTARIE								
<u>CATEGORIA I - PROVENTI SPECIALI</u>								
17	Proventi e recuperi diversi	520.000.000		520.000.000	60.222.185	513.242.868	573.465.053	53.465.053
18	Emolumenti e diritti per contratti	6.000.000		6.000.000	7.688.525		7.688.525	1.688.525
19	Proventi pene pecuniarie per contravvenzioni	100.000		100.000	19.795		19.795	- 80.205
	Totale Categoria I - Proventi speciali	526.100.000		526.100.000	67.930.505	513.242.868	581.173.373	55.073.373
<u>CATEGORIA II - PROVENTI DI SERVIZI PUBBLICI</u>								
23	Proventi diritti di analisi del Laboratorio di Igiene e Profi- lassi	10.000.000	10.000.000	20.000.000	23.939.543		23.939.543	3.939.543
24	Proventi abbonamenti al Bollettino ufficiale della Regione e ad altre pubblicazioni	300.000		300.000	405.450		405.450	105.450
25	Provento del 5% sulle spese per operazioni forestali per conto terzi	100.000		100.000	12.205		12.205	- 87.795
26	Provento gestione Istituto Regionale di Assistenza Materna ed Infantile di Aosta	220.000.000		220.000.000	160.060.932	19.297.900	179.358.832	- 40.641.168

C A P I T O L O		Previsioni iniziali	Variazioni in aumento o in diminuzione (-)	Previsioni definitive	Conto del Tesoriere Somme riscosse	Somme rimaste da riscuotere	Totale accertamenti	Maggiori o minori (-) entrate
N.°	D E N O M I N A Z I O N E							
27	Provento gestione delle Funivie Buisson-Chamois	7.000.000		7.000.000	5.659.670		5.659.670	- 1.340.330
28	Provento gestione della Emoteca Regionale (Centro Trasfusionale)	5.000.000		5.000.000	4.576.000		4.576.000	- 424.000
	Totale Categoria II - Proventi di servizi pubblici	242.400.000	10.000.000	252.400.000	194.653.800	19.297.900	213.951.700	- 38.448.300
CATEGORIA III - PROVENTI DEI BENI DELLA REGIONE								
32	Redditi di terreni e fabbricati	25.000.000	5.550.000	30.550.000	29.256.893	6.864.580	36.121.473	5.571.473
33	Interessi su titoli di proprietà e su giacenze di Cassa	10.000.000		10.000.000	91.066.044		91.066.044	81.066.044
34	Provento delle concessioni e subconcessioni di acque pubbliche e di miniere (artt. 8 e 11 Statuto regionale L.C. 26 febbraio 1948 n. 4)	126.000.000	460.000.000	586.000.000	98.594.020	460.000.000	558.594.020	- 27.405.980
35	Sovracanoni per derivazioni di acque a scopo idroelettrico (D.M. 9.3.1934; 13.4.1927; D.M. 6.10.1947; D.M. 29.12.1952 ed altri D.M.)	25.300.000		25.300.000	30.024.945		30.024.945	4.724.945
36	Tassa di occupazione di spazi e di aree pubbliche e canoni per concessioni stradali e varie	2.500.000		2.500.000	2.237.188		2.237.188	- 262.812
37	Provento del 9/10 dei canoni statali per concessioni di derivazioni di acque pubbliche a scopo idroelettrico (art. 12 Statuto regionale - Legge cost.le 26.2.1948 n.4 e art. 2 legge 29.11.1955 n. 1179)	265.000.000		265.000.000	264.144.730		264.144.730	- 855.270
	Totale Categoria III - Provento dei beni della Regione	453.800.000	465.550.000	919.350.000	515.323.820	466.864.580	682.189.400	136.820.400

C A P I T O L O		Previsioni iniziali	Variazioni in aumento o in diminuzione (-)	Previsioni definitive	Conto del Tesoriere Somme riscosse	Somme rimaste da riscuotere	Totale accertamenti	Maggiori o minori (-) entrate
N.º	D E N O M I N A Z I O N E							
CATEGORIA IV - RICUPERI E RIMBORSI								
41	Ricupero di somme sulle spese erogate sui capitoli delle Spese correnti del bilancio	30.000.000		30.000.000	28.034.632		28.034.632	- 1.965.368
42	Ricupero di somme sulle spese erogate per ricoveri di assistiti	55.000.000		55.000.000	60.334.578	10.943.110	71.277.688	16.277.688
43	Ricupero di somme sulle spese erogate per acquisto di vaccino antidifterico e antivaaioloso	-		-			-	
44	Provento vendita beni mobili, macchine, macchinari e attrezzature varie	3.090.000		3.000.000	1.537.500	167.000	1.704.500	- 1.295.500
Totale Categoria IV - Ricupero e rimborsi		88.000.000		88.000.000	89.906.710	11.110.110	101.016.820	13.016.820
CATEGORIA V - TRASFERIMENTI								
(Contributi, sovvenzioni, quote di partecipazione al gettito globale di tributi di altri Enti)								
TRASFERIMENTI GLOBALI								
48	Contributo consolidato in sostituzione del soppresso contributo integrativo di utenza stradale	80.000		80.000	77.695		77.695	- 2.305
49	Cooperazione sui proventi delle tasse sulle automobili (art. 2 legge 9.2.1952 n. 49)	350.000.000		350.000.000	305.908.555	27.004.190	332.912.745	- 17.087.255

C A P I T O L O		Previsioni iniziali	Variazioni in aumento o in diminuzione (-)	Previsioni definitive	Conto del Tesoriere Somme riscosse	Somme rimaste da riscuotere	Totale accertamenti	Maggiori o minori (-) entrate
N.°	D E N O M I N A Z I O N E							
50	Compartecipazione sul provento IGE (art. 4 legge 2.7.1952 n. 703)	50.000.000		50.000.000	48.420.320		48.420.320	- 1.579.680
51	Contributo consolidato in sostituzione della addizionale provinciale sui redditi agrari (art. 16 legge 16.9.1960 n. 1014 e art. 7 legge 3.2.1963 n. 56)	2.740.000		2.740.000	2.734.100		2.734.100	- 5.900
52	Compartecipazione all'addizionale all'imposta erariale di consumo sull'energia elettrica prevista dalla legge 9 ottobre 1967 n. 973		220.000.000	220.000.000	61.265.595	66.280.475	127.546.070	- 92.453.930
	Totale trasferimenti globali	402.820.000	220.000.000	622.820.000	418.406.265	93.284.665	511.690.930	- 111.129.070

TRASFERIMENTI DI SCOPO: PER ISTRUZIONE E CULTURA								
54	Contributo scolastico in applicazione degli artt. 7-8 legge 16 settembre 1960 n. 1014	10.000.000		10.000.000	12.209.420		12.209.420	2.209.420
	Totale	10.000.000		10.000.000	12.209.420		12.209.420	2.209.420

PER AZIONI ED INTERVENTO IN CAMPO SOCIALE								
56	Addizionale sui vari tributi erariali comunali e provinciali (art. 7 D.L.L. 18.2.1946 n. 100)	140.000.000		140.000.000	74.493.860	65.815.270	140.309.130	309.130

C A P I T O L O		Previsioni iniziali	Variazioni in aumento o in diminuzione (-)	Previsioni definitive	Conto del Tesoriere Somme riscosse	Somme rimaste da riscuotere	Totale accertamenti	Maggiori o minori (-) entrate
N.º	D E N O M I N A Z I O N E							
57	Provento contribuito a carico dei Comuni nelle spese erogate per il funzionamento del Laboratorio regionale d'igiene e Profilassi (art. 82 e seguenti del T.U. Leggi sanitarie approvato con R.D. 27.7.1934 n. 1265)	49.000.000		49.000.000	26.690.705	5.440.410	32.131.115	- 16.868.885
	Totale	189.000.000		189.000.000	101.184.565	71.255.680	172.440.245	- 16.559.755

PER AZIONE E INTERVENTO IN CAMPO ECONOMICO								
- Trasferimenti diversi -								
58	Contributo dello Stato per ammortamento mutuo assunto per la costruzione dell' Ospedale Geriatrico Regionale a sensi legge 30.5.1965 n. 574		8.000.000	8.000.000				- 8.000.000
59	Contributo del Ministero dell'Agricoltura e Foreste nelle spese per il servizio della caccia (legge 2.8.1967 n. 799)		1.500.000	1.500.000	1.013.570		1.013.570	- 486.430
60	Contributo dello Stato per manutenzione strade comunali classificate provinciali (art. 10 legge 16.9.1960 n. 1014)	8.450.000		8.450.000	20.731.485		20.731.485	12.281.485
61	Contributo dello Stato per sistemazione generale di strade provinciali (Leggi 12.2.1958 n. 126; 21.4.1962 n. 181 art. 6 e legge 26.1.1963 n. 31)	129.750.000		129.750.000		129.750.000	129.750.000	
62	Contributi dovuti all'Ufficio regionale Turismo per attività privata e per imposte di soggiorno	10.400.000		10.400.000	12.978.472		12.978.472	2.578.472

C A P I T O L O		Previsioni iniziali	Variazioni in aumento o in diminuzione (-)	Previsioni definitive	Conto del Tesoriere Somme riscosse	Somme rimaste da riscuotere	Totale accertamenti	Maggiori o minori (-) entrate
N.°	D E N O M I N A Z I O N E							
63	Contributo speciale dello Stato ai sensi del 3° comma dello art. 12 dello Statuto Regionale	3.000.000.000		3.000.000.000		1.600.000.000	1.600.000.000	-1.400.000.000
	Totale trasferimenti diversi	3.148.600.000	9.500.000	3.158.100.000	34.723.527	1.729.750.000	1.764.473.527	-1.393.626.473
- Piano Verde -								
64	Fondi assegnati dallo Stato per l'attuazione di programmi di sperimentazione agraria (a ¹ sensi artt. 2 e 53 della legge 27.10.1966 n. 910)	-		-				
65	Fondi assegnati dallo Stato per attività dimostrative e di assistenza tecnica (a ¹ sensi artt. 5 e 53 della legge 27.10.1966 n. 910)	6.000.000		6.000.000		6.000.000	6.000.000	
66	Fondi assegnati dallo Stato per lo sviluppo e l'assistenza tecnico-economica della cooperazione agricola (a ¹ sensi artt. 6 e 53 della legge 27.10.1966 n. 910)	-		-				
67	Fondi assegnati dallo Stato per pagamento interessi e prestiti, per opere di miglioramento fondiario (a ¹ sensi artt. 9 e 40 della legge 2.6.1961 n. 454)	7.000.000	1.000.000	8.000.000	8.000.000		8.000.000	
68	Fondi assegnati dallo Stato per la difesa fitosanitaria delle colture dai parassiti animali, vegetali e da virus (a ¹ sensi degli artt. 7 e 53 della legge 27.10.1966 n. 910)	1.000.000	450.000	1.450.000	1.450.000		1.450.000	
69	Fondi assegnati dallo Stato per interventi a sostegno di iniziative di produttori agricoli per la commercializzazione dei prodotti (a ¹ sensi artt. 8 e 53 della legge 27.10.1966 n. 910)	-		-				

C A P I T O L O		Previsioni iniziali	Variazioni in aumento o in diminuzione (-)	Previsioni definitive	Conto del Tesoriere Somme riscosse	Somme rimaste da riscuotere	Totale accertamenti	Maggiori o minori (-) entrate
N.ro	D E N O M I N A Z I O N E							
70	Fondi assegnati dallo Stato per il potenziamento delle strutture cooperative di trasformazione e commercializzazione dei prodotti agricoli (a ^o sensi artt. 9 e 53 della legge 27.10.1966 n. 910)	50.000.000		50.000.000	75.000.000		75.000.000	25.000.000
71	Fondi assegnati dallo Stato per la costruzione di impianti di interesse pubblico per la raccolta, conservazione, lavorazione, trasformazione e vendita di prodotti agricoli e zootecnici nonchè di impianti per la disinfestazione degli animali e dei prodotti agricoli nei valichi di frontiera (a ^o sensi artt. 10 e 53 della legge 27.10.1966 n. 910)	-		-			-	
72	Fondi assegnati dallo Stato per incoraggiare lo sviluppo e il miglioramento del patrimonio zootecnico (a ^o sensi artt. 14 e 53 della legge 27.10.1966 n. 910)	21.000.000	39.000.000	60.000.000	61.500.000		61.500.000	1.500.000
73	Fondi assegnati dallo Stato per promuovere il miglioramento e il potenziamento delle coltivazioni arboree (a ^o sensi artt. 15 e 53 della legge 27.10.1966 n. 910)	6.000.000	4.500.000	10.500.000	10.500.000		10.500.000	
74	Fondi assegnati dallo Stato per pagamento quote interessi sui prestiti per lo sviluppo zootecnico e per la riconversione di colture (a ^o sensi lett. a artt. 16 e 40 della legge 2.6.1961 n. 454)	8.000.000		8.000.000	6.000.000		6.000.000	- 2.000.000
75	Fondi assegnati dallo Stato per pagamento quote interessi su prestiti e mutui per opere e attrezzature per lo sviluppo zootecnico e relativi prodotti (a ^o sensi lett. b artt. 16 e 40 della legge 2.6.1961 n. 454)	7.000.000	1.000.000	8.000.000	8.000.000		8.000.000	
76	Fondi assegnati dallo Stato per il miglioramento e l'ammodernamento delle strutture aziendali - contributi e mutui (a ^o sensi artt. 16 e 53 della legge 27.10.1966 n. 910)	145.000.000	106.000.000	251.000.000	246.000.000		246.000.000	- 5.000.000

C A P I T O L O		Previsioni iniziali	Variazioni in aumento o in diminuzione (-)	Previsioni definitive	Conto del Tesoriere Somme riscosse	Somme rimaste da riscuotere	Totale accertamenti	Maggiori o minori (-) entrate
N.°	D E N O M I N A Z I O N E							
77	Fondi assegnati dallo Stato per la costruzione e il riattamento di strade vicinali ed interpoderali, nonché per la costruzione di acquedotti (a ^o sensi artt. 17 e 53 della legge 27.10.1966 n. 910)	50.000.000	20.000.000	70.000.000	70.000.000		70.000.000	
78	Fondi assegnati dallo Stato per la costituzione di aziende silvo pastorali (a ^o sensi artt. 18 e 53 della legge 27.10.1966 n. 910)	75.000.000		75.000.000		75.000.000	75.000.000	
79	Fondi assegnati dallo Stato per lo sviluppo della elettrificazione agricola (a ^o sensi artt. 19 e 53 della legge 27.10.1966 n. 910)	30.000.000	25.000.000	55.000.000	55.000.000		55.000.000	
80	Fondi assegnati dallo Stato per il completamento ed il ripristino di opere pubbliche di bonifica (a ^o sensi artt. 20 e 53 della legge 27.10.1966 n. 910)	-		-			-	
81	Fondi assegnati dallo Stato per il concorso statale nella spesa di esecuzione delle opere di bonifica e di bonifica montana (a ^o sensi artt. 21 e 53 della legge 27.10.1966 n. 910)	-		-			-	
82	Fondi assegnati dallo Stato per il completamento delle reti idrauliche ed irrigue e per facilitare l'utilizzazione delle acque irrigue (a ^o sensi artt. 22 e 53 della legge 27.10.1966 n. 910)	-		-			-	
83	Fondi assegnati dallo Stato per pagamento quote interessi sui mutui per la formazione e l'arrotondamento della piccola proprietà contadina (a ^o sensi artt. 27 e 40 della legge 2.6.1961 n. 454)	10.000.000		10.000.000		10.000.000	10.000.000	
84	Fondi assegnati dallo Stato per mutui ai Consorzi di bonifica e di bonifica montana (a ^o sensi artt. 23 e 53 della legge 27.10.1966 n. 910)	-		-			-	

C A P I T O L O		Previsioni iniziali	Variazioni in aumento o in diminuzione (-)	Previsioni definitive	Conto del Tesoriere Somme riscosse	Somme rimaste da riscuotere	Totale accertamenti	Maggiori o minori (-) entrate
N.ro	D E N O M I N A Z I O N E							
85	Fondi assegnati dallo Stato per opere pubbliche di bonifica montana (a ^o sensi artt. 24 e 53 della legge 27.10.1966 n. 910)	50.000.000		50.000.000		50.000.000	50.000.000	
86	Fondi assegnati dallo Stato per rimboschimenti nei bacini montani e nei comprensori di bonifica montana (a ^o sensi artt. 26 e 53 della legge 27.10.1966 n. 910)	10.000.000		10.000.000		10.000.000	10.000.000	
87	Fondi assegnati dallo Stato per rimboschimenti di competenza dello Stato (a ^o sensi artt. 27 e 53 della legge 27.10.1966 n. 910)	-		-		-	-	
88	Fondi assegnati dallo Stato per il programma straordinario concernente la istituzione di vivai forestali (a ^o sensi artt. 28 e 53 della legge 27.10.1966 n. 910)	5.000.000		5.000.000		5.000.000	5.000.000	
89	Fondi assegnati dallo Stato per la concessione di contributi per rimboschimenti volontari (a ^o sensi articoli 31 e 53 della legge 27.10.1966 n. 910)	10.000.000		10.000.000		10.000.000	10.000.000	
90	Fondi assegnati dallo Stato per la concessione di contributi nelle spese di gestione dei patrimoni silvo-pastorali dei Comuni e degli altri Enti (a ^o sensi artt. 34 e 53 della legge 27.10.1966 n. 910)	-		-		-	-	
91	Fondi assegnati dallo Stato per la concessione di contributi concernenti l'applicazione del regolamento comunitario n. 17/64 - fondo europeo agricolo di orientamento a garanzia (a ^o sensi artt. 35 e 53 della legge 27.10.1966 n. 910)	-		-		-	-	
92	Fondi assegnati dallo Stato per concessione prestiti di conduzione al tasso del 3% a favore di imprenditori agricoli, singoli od associati e di cooperative agricole (a ^o sensi artt. 11 e 53 della legge 27.10.1966 n. 910)	10.000.000		10.000.000		-	-	10.000.000

C A P I T O L O		Previsioni iniziali	Variazioni in aumento o in diminuzione (-)	Previsioni definitive	Conto del Tesoriere Somme riscosse	Somme rimaste da riscuotere	Totale accertamenti	Maggiori o minori (-) entrate
N.º	D E N O M I N A Z I O N E							
93	Fondi assegnati dallo Stato per lo sviluppo della meccanizzazione agricola (a ⁹ sensi del 6 ^o comma art. 12 e art. 53 della legge 27.10.1966 n. 910)	10.000.000	5.000.000	15.000.000		15.000.000	15.000.000	
94	Fondi assegnati dallo Stato per il fondo di rotazione per lo sviluppo della zootecnia (a ⁹ sensi degli artt. 13 e 53 della legge 27.10.1966 n. 910)	50.000.000		50.000.000				- 50.000.000
	Totale Piano Verde	561.000.000	201.950.000	762.950.000	541.450.000	181.000.000	722.450.000	- 40.500.000

Provvиденze in favore dei territori montani								
97	Fondi assegnati dal Ministero dell'Agricoltura e Foreste per gli interventi di cui alla legge 18.1.1968 n. 13 lettere b, d e f		230.000.000	230.000.000	230.000.000		230.000.000	
	Totale provvidenze in favore dei territori montani		230.000.000	230.000.000	230.000.000		230.000.000	

Provvиденze Straordinarie per la Zootecnia (legge 23.5.1964 n. 404)								
100	Fondi assegnati dallo Stato per interventi diretti al risanamento, al miglioramento e all'incremento del patrimonio zootecnico, con particolare riguardo agli allevamenti di bovini (art. 1 legge 23.5.1964 n. 404)	30.000.000		30.000.000	30.000.000		30.000.000	

C A P I T O L O		Previsioni iniziali	Variazioni in aumento o in diminuzione (-)	Previsioni definitive	Conto del Tesoriere Somme riscosse	Somme rimaste da riscuotere	Totale accertamenti	Maggiori o minori (-) entrate
N.°	D E N O M I N A Z I O N E							
101	Fondi assegnati dallo Stato per incremento fondi di rotazione istituito con legge 8 agosto 1957 n. 777 (art. 3 legge 23.5.1964 n. 404)	-		-			-	
102	Fondi assegnati dallo Stato per concorso in spese per mutui di miglioramento fondiario destinati alla costruzione, ampliamento e ammodernamento di ricoveri per il bestiame e connesse strutture e attrezzature, comprese attrezzature mobili complementari, nonché alla costruzione, ampliamento e ammodernamento di alloggi per salariati fissi addetti all'attività zootecnica (art. 4 legge 23.5.1964 n. 404)	12.000.000		12.000.000	12.000.000		12.000.000	
103	Fondi assegnati dallo Stato per contributi nelle spese per acquisto, ampliamento, ammodernamento, costruzione e attrezzatura di impianti collettivi per la raccolta, conservazione, lavorazione, trasformazione e vendita diretta al consumo di prodotti zootecnici e relativi sottoprodotti, compresi macelli, mangimifici e stalle sociali (art. 5 legge 23.5.1964 n. 404)	-		-			-	
	Totale provvidenze straordinarie per la zootecnia	42.000.000		42.000.000	42.000.000		42.000.000	
	Provvidenze per la sistemazione e difesa del suolo							
104	Fondi assegnati dallo Stato per opere di sistemazione e difesa del suolo nei bacini montani e nei comprensori di bonifica montana (Legge 27.7.1967 n. 632)	520.000.000	520.000.000	1.040.000.000	1.040.000.000		1.040.000.000	
	Totale provvidenze per la sistemazione e difesa del suolo	520.000.000	520.000.000	1.040.000.000	1.040.000.000		1.040.000.000	

C A P I T O L O		Previsioni iniziali	Variazioni in aumento o in diminuzione (-)	Previsioni definitive	Conto del Tesoriere Somme riscosse	Somme rimaste da riscuotere	Totale accertamenti	Maggiori o minori (-) entrate
N.°	D E N O M I N A Z I O N E							
	Provvidenze per i territori montani dell'Italia Centro Setten- trionale (Legge 22 luglio 1966 n° 614)							
106	Fondi assegnati dal Ministero dell'Agricoltura e Foreste per la realizzazione di opere di miglioramento fondiario e di ope- re pubbliche nei territori montani.		445.000.000	445.000.000		445.000.000	445.000.000	
107	Fondi assegnati dal Ministero dei Lavori Pubblici per l'esecu- zione di opere stradali		800.000.000	800.000.000		800.000.000	800.000.000	
108	Fondi assegnati dal Ministero del Turismo e dello Spettacolo per gli interventi previsti dalla Legge 22 luglio 1966 n. 614 nel settore del turismo		385.000.000	385.000.000		385.000.000	385.000.000	
	Totale provvidenze per i territori montani dell'Italia Centro- Settentrionale		1.630.000.000	1.630.000.000		1.630.000.000	1.630.000.000	
	Totale trasferimenti globali	402.820.000	220.000.000	622.820.000	418.406.265	93.284.665	511.690.930	- 111.129.070
	Totale trasferimenti di scopo	4.470.600.000	2.591.450.000	7.062.050.000	2.001.567.512	3.612.005.680	5.613.573.192	-1.448.476.808
	Totale generale Categoria V - Trasferimenti	4.873.420.000	2.811.450.000	7.684.870.000	2.419.973.777	3.705.290.345	6.125.264.122	-1.559.605.878
	CATEGORIA VI - PARTITE CHE SI COMPENSANO NELLA SPESA							
	- Partite di giro -							
111	Ritenute di R.M. e Complementare e relative addizionali	100.000.000	20.000.000	120.000.000	20.858.897	93.382.989	114.241.886	- 5.758.114

CAPITULO		Previsioni iniziali	Variazioni in aumento o in diminuzione (-)	Previsioni definitive	Conto del Tesoriere Somme riscosse	Somme rimaste da riscuotere	Totale accertamenti	Maggiori o minori (-) entrate
N.ro	DENOMINAZIONE							
112	Riscossioni per partite di giro diverse	300.000.000		300.000.000	63.040.738	136.968.795	200.009.533	- 99.990.467
113	Riscossioni di anticipazioni per il servizio di Economato	7.450.000		7.450.000				- 7.450.000
114	Riscossioni per contributi Cassa Previdenza - INADEL, ENPAS - Gestione case per lavoratori e contributi all'INPS per assicu- razione contro la disoccupazione	320.000.000	100.000.000	420.000.000	27.410.744	353.245.768	380.656.512	- 39.343.488
115	Riscossioni a pareggio versamenti in c/c postale per pagamen- to emolumenti Insegnanti ed altre spese	1.500.000.000		1.500.000.000	914.933.785	266.997.820	1.181.931.605	- 318.068.395
	Totale partite di giro	2.227.450.000	120.000.000	2.347.450.000	1.026.244.164	850.595.372	1.876.839.536	- 470.610.464

- Contabilità speciali -								
117	Gestione servizio assistenza illegittimi	90.000.000		90.000.000	1.566.230	44.817.735	46.383.965	- 43.616.035
118	Gestione fondi erigendo Ente Morale Ospedaletto Infantile	1.500.000		1.500.000	101.000		101.000	- 1.399.000
119	Gestione fondi per la liquidazione al personale di indennità per cessazione dal servizio (ar t. 189 delle norme approvate con legge reg. 28 luglio 1956 n. 3)	40.000.000		40.000.000	26.237.740	18.438.910	44.676.650	4.676.650
120	Gestione proventi beni legato Chenuil Giov. Delfino	3.000.000		3.000.000	862.000	468.875	1.330.875	- 1.669.125
121	Gestione fondi Commissione tori	2.000.000		2.000.000	630.000	234.893	864.893	- 1.135.107
122	Gestione fondi per operazioni forestali per conto terzi	5.000.000		5.000.000	1.046.290		1.046.290	- 3.953.710

C A P I T O L O		Previsioni iniziali	Variazioni in aumento o in diminuzione (-)	Previsioni definitive	Conto del Tesoriere Somme riscosse	Somme rimaste da riscuotere	Totale accertamenti	Maggiori o minori (-) entrate
N.ro	D E N O M I N A Z I O N E							
123	Gestione fondi per migliorie boschive	70.000.000		70.000.000	7.479.513		7.479.513	- 62.520.487
124	Gestione fondi per il servizio contingentamento e zona franca	900.000.000		900.000.000	855.792.461	400.000	856.192.461	- 43.807.539
125	Gestione fondi per spese istruttoria domande concessioni e sub concessioni di acque e di miniere	2.000.000		2.000.000	50.000		50.000	- 1.950.000
126	Gestione fondi per istruttoria domande licenze di panificazione	200.000		200.000	15.000		15.000	- 185.000
127	Gestione fondi legato Forzani	500.000		500.000	1.500		1.500	- 498.500
128	Gestione fondi borsa di studio Ollietti	400.000		400.000	228.750		228.750	- 171.250
129	Gestione fondi per trattamento previdenziale integrativo regionale agli Insegnanti elementari		30.000.000	30.000.000		24.599.655	24.599.655	- 5.400.345
	Totale contabilità speciali	1.114.600.000	30.000.000	1.144.600.000	894.010.484	88.960.068	982.970.552	- 161.629.448
	Totale Categoria VI - Partite che si compensano nella spesa	3.342.050.000	150.000.000	3.492.050.000	1.920.254.648	939.555.440	2.859.810.088	- 632.239.912
	Totale Titolo II	9.525.770.000	3.437.000.000	12.962.770.000	5.208.043.260	5.655.361.243	10.863.404.503	-2.099.365.497

C A P I T O L O		Previsioni iniziali	Variazioni in aumento o in diminuzione (-)	Previsioni definitive	Conto del Tesoriere Somme riscosse	Somme rimaste da riscuotere	Totale accertamenti	Maggiori o minori (-) entrate
N.°	D E N O M I N A Z I O N E							
TITOLO III - ALIENAZIONE E AMMORTAMENTO DI BENI PATRIMONIALI E RIMBORSO DI CREDITI								
CATEGORIA I - VENDITA DI BENI IMMOBILI E AFFRANCAZIONE DI CANONI								
132	Proventi delle vendite di beni patrimoniali	7.000.000		7.000.000				- 7.000.000
133	Alienazione di titoli del debito pubblico e di titoli azionari				20.000		20.000	20.000
	Totale Categoria I - Vendita di beni immobili e affrancazione di canoni	7.000.000		7.000.000	20.000		20.000	- 6.980.000
CATEGORIA II - AMMORTAMENTO DI BENI PATRIMONIALI								
135	Ammortamento di beni patrimoniali	10.000.000		10.000.000				- 10.000.000
CATEGORIA III - RIMBORSO DI ANTICIPAZIONI E DI CREDITI VARI DELLA REGIONE								
137	Entrate per riscossioni di crediti verso la Cooperativa Produttori Latte e Fontina della Valle d'Aosta, in relazione alla concessione di garanzia fidejussoria regionale per finanziamenti bancari (leggi reg. 31.1.1967 e 22.12.1967 n. 34)		400.000.000	400.000.000				- 400.000.000

C A P I T O L O		Previsioni iniziali	Variazioni in aumento o in diminuzione (-)	Previsioni definitive	Conto del Tesoriere Somme riscosse	Somme rimaste da riscuotere	Totale accertamenti	Maggiori o minori (-) entrate
N.º	D E N O M I N A Z I O N E							
138	Entrate per riscossione di crediti verso il Comune di St. Vincent, in relazione alla concessione di garanzia per ammortamento mutuo con l'Istituto S. Paolo di Torino (legge reg. 21. 7.1961 n. 5)	21.300.000		21.300.000				- 21.300.000
139	Entrate per riscossione di crediti verso la Società Cooperativa Forza e Luce, con sede in Aosta, in relazione alla concessione di garanzia fideiussoria regionale per finanziamenti bancari (legge reg. 20.5.1964 n. 5)	75.000.000		75.000.000				- 75.000.000
140	Entrate per riscossione di crediti verso la Soc. Autostrade Valdostane e verso lo Stato, per concessioni di fideiussione regionale su mutui e su prestiti obbligazionari (legge regionale 15 luglio 1966 n. 7)	3.500.000.000		3.500.000.000				-3.500.000.000
141	Entrate per riscossioni di crediti verso i beneficiari di mutui assistiti dal contributo regionale per la ripresa dell'industria edilizia in relazione alla concessione di garanzie fideiussorie sussidiarie regionali per finanziamenti bancari (legge reg. 10.4.1967 n. 11)	54.000.000		54.000.000				- 54.000.000
142	Entrate per riscossione di crediti verso l'Ordinario Diocesano di Aosta, in relazione alla concessione di garanzia fideiussoria regionale per ammortamento mutuo contratto con la Cassa Depositi e Prestiti (legge reg. 15.5.1967 n. 13)	4.000.000		4.000.000				- 4.000.000
143	Entrate per riscossione di crediti verso la Società Autostrade Torino-Ivrea-Valle d'Aosta e verso lo Stato, per concessione di fideiussione regionale su mutui bancari							
Totale Categoria III - Rimborso di anticipazioni e di crediti vari della Regione		3.654.300.000	400.000.000	4.054.300.000				-4.054.300.000
Totale Titolo III		3.671.300.000	400.000.000	4.071.300.000	20.000		20.000	-4.071.280.000

C A P I T O L O		Previsioni iniziali	Variazioni in aumento o in diminuzione (-)	Previsioni definitive	Conto del Tesoriere Somme riscosse	Somme rimaste da riscuotere	Totale accertamenti	Maggiori o minori (-) entrate
N.ro	D E N O M I N A Z I O N E							
TITOLO IV - ACCENSIONE DI PRESTITI								
CATEGORIA I - ACCENSIONE DI PRESTITI								
147	Entrate per mutui bancari per finanziamento spese straordinarie per opere pubbliche e per iniziative e provvidenze di interesse regionale		200.000.000	200.000.000		200.000.000	200.000.000	
	Totale Titolo IV		200.000.000	200.000.000		200.000.000	200.000.000	

C A P I T O L O		Previsioni iniziali	Variazioni in aumento o in diminuzione (-)	Previsioni definitive	Conto del Tesoriere Somme riscosse	Somme rimaste da riscuotere	Totale accertamenti	Maggiori o minori (-) entrate
N.º	D E N O M I N A Z I O N E							
RIEPILOGO ENTRATE								
TITOLO I - ENTRATE TRIBUTARIE								
	Categoria I - Imposte sul reddito e sul patrimonio	2.820.280.000	156.000.000	2.976.280.000	3.062.834.687	23.191.980	3.086.026.667	109.746.667
	Categoria II - Imposte sugli affari	1.420.200.000	30.000.000	1.450.200.000	1.423.214.672	113.745.735	1.536.960.407	86.760.407
	Categoria III - Imposte sulla produzione e sui consumi	3.300.000.000		3.300.000.000	2.986.421.860	113.578.140	3.100.000.000	200.000.000
	Categoria IV - Tributi speciali per attività di gioco	3.300.000.000	395.000.000	3.695.000.000	4.288.651.768		4.288.651.768	593.651.768
	Totale titolo I	10.840.480.000	581.000.000	11.421.480.000	11.761.122.987	250.515.855	12.011.638.842	590.158.842
TITOLO II - ENTRATE EXTRA TRIBUTARIE								
	Categoria I - Proventi speciali	526.100.000		526.100.000	67.930.505	513.242.868	581.173.373	55.073.373
	Categoria II - Proventi di servizi pubblici	242.400.000	10.000.000	252.400.000	194.653.800	19.297.900	213.951.700	38.448.300
	Categoria III - Proventi dei beni della Regione	453.800.000	465.550.000	919.350.000	515.323.820	466.864.580	982.188.400	62.838.400
	Categoria IV - Ricuperi e rimborsi	88.000.000		88.000.000	89.906.710	11.110.110	101.016.820	13.016.820
	Categoria V - Trasferimenti	4.873.420.000	2.811.450.000	7.684.870.000	2.419.973.777	3.705.290.345	6.125.264.122	1.559.605.878
	Categoria VI - Partite che si compensano nella spesa	3.342.050.000	150.000.000	3.492.050.000	1.920.254.648	939.555.440	2.859.810.088	632.239.912
	Totale titolo II	9.525.770.000	3.437.000.000	12.962.770.000	5.208.043.260	5.655.361.243	10.863.404.503	2.099.365.497

C A P I T O L O		Previsioni iniziali	Variazioni in aumento o in diminuzione (-)	Previsioni definitive	Conto del Tesoriere Somme riscosse	Somme rimaste da riscuotere	Totale accertamenti	Maggiori o minori (-) entrate
N.ro	D E N O M I N A Z I O N E							
TITOLO III - ALIENAZIONE E AMMORTAMENTO DI BENI PATRIMONIALI E RIMBORSI DI CREDITI								
	Categoria I - Vendita di beni immobili e affrancazione di canoni	7.000.000		7.000.000	20.000		20.000	- 6.980.000
	Categoria II - Ammortamento di beni patrimoniali	10.000.000		10.000.000				- 10.000.000
	Categoria III - Rimborso di anticipazioni e di crediti vari della Regione	3.654.300.000	400.000.000	4.054.300.000				- 4.054.300.000
	Totale titolo III	3.671.300.000	400.000.000	4.071.300.000	20.000		20.000	- 4.071.280.000
TITOLO IV - ACCENSIONE DI PRESTITI								
	Categoria I - Accensione di Prestiti		200.000.000	200.000.000		200.000.000	200.000.000	
	Totale titolo IV		200.000.000	200.000.000		200.000.000	200.000.000	
RIASSUNTO GENERALE DELLE ENTRATE								
	Titolo I - Entrate Tributarie	10.840.480.000	581.000.000	11.421.480.000	11.761.122.987	250.515.855	12.011.638.842	590.158.842
	Titolo II - Entrate Extra Tributarie	9.525.770.000	3.437.000.000	12.962.770.000	5.208.043.260	5.655.361.243	10.863.404.503	- 2.099.365.497
	Titolo III - Alienazione e ammortamento di beni patrimoniali e rimborso di crediti	3.671.300.000	400.000.000	4.071.300.000	20.000		20.000	- 4.071.280.000
	Titolo IV - Accensione di prestiti		200.000.000	200.000.000		200.000.000	200.000.000	
	Totale Generale Entrate	24.037.550.000	4.618.000.000	28.655.550.000	16.969.186.247	6.105.877.098	23.075.063.345	- 5.580.486.655

C A P I T O L O		Previsioni iniziali	Variazioni in aumento o in diminuzione (-)	Previsioni definitive	Conto del Tesoriere Somme riscosse	Somme rimaste da riscuotere	Totale accertamenti	Maggiori o minori (-) entrate
N.°	D E N O M I N A Z I O N E							
	RIPARTIZIONE DELLE ENTRATE SECONDO I CESPITI DI PROVENIENZA							
	TITOLO I E TITOLO II							
	Entrate tributarie ed extra tributarie	824.680.000	531.550.000	1.356.230.000	886.063.689	510.408.595	1.396.472.284	40.242.284
	Tributi e beni della Regione provenienti da riparto fiscale - Cap. 6-10-13 e 37	7.500.000.000	130.000.000	7.630.000.000	7.386.291.860	237.379.850	7.623.671.710	- 6.328.290
	Trasferimenti globali e di scopo destinati a copertura di spese correnti (trasferimenti globali più Cap. 54-56-57-58-59-60- 61 e 62)	750.420.000	229.500.000	979.920.000	566.523.777	294.290.345	860.814.122	- 119.105.878
	Disponibilità effettiva di bilancio a copertura di spese corren- ti	9.075.100.000	891.050.000	9.966.150.000	8.838.879.326	1.042.078.790	9.880.958.116	- 85.191.884
	Partite che si compensano nella spesa	3.342.050.000	150.000.000	3.492.050.000	1.920.254.648	939.555.440	2.859.810.088	- 632.239.912
	Disponibilità di bilancio a copertura di spese correnti	12.417.150.000	1.041.050.000	13.458.200.000	10.759.133.974	1.981.634.230	12.740.768.204	- 717.431.796
	Contributo speciale dello Stato (Cap. 63)	3.000.000.000		3.000.000.000		1.600.000.000	1.600.000.000	- 1.400.000.000
	Proventi speciali Tit. II Cat. I e Tributi speciali per attivi- tà di gioco - (Cap. 16)	3.826.100.000	395.000.000	4.221.100.000	4.356.582.273	513.242.868	4.869.825.141	648.725.141
	Trasferimenti di scopo destinati a spese in conto capitale (dal Cap. 64 al Cap. 108)	1.123.000.000	2.581.950.000	3.704.950.000	1.853.450.000	1.811.000.000	3.664.450.000	- 40.500.000
	Totale Titolo I e II	20.366.250.000	4.018.000.000	24.384.250.000	16.969.166.247	5.905.877.098	22.875.043.345	- 1.509.206.655
	TITOLO III - ALIENAZIONE E AMMORTAMENTO DI BENI PATRIMONIALI E RIMBORSO DI CREDITI	3.671.300.000	400.000.000	4.071.300.000	20.000		20.000	- 4.071.280.000
	TITOLO IV - ACCENSIONE DI PRESTITI		200.000.000	200.000.000		200.000.000	200.000.000	
	TOTALE GENERALE ENTRATE	24.037.550.000	4.618.000.000	28.655.550.000	16.969.186.247	6.105.877.098	23.075.063.345	- 5.580.486.655

**RENDICONTO GESTIONE DEI
RESIDUI PASSIVI
PROVENIENTI DAGLI ESERCIZI
PRECEDENTI**

Numero	OGGETTO DEL RESIDUO	Ammontare del Residuo	Conto del Tesoriere Somme pagate	Residui passivi riaccertati	Totale accertamenti	Economie
6	Compensi, medaglie di presenza e spese di funzionamento della Commissione censuaria, della Commissione per la programmazione economica regionale ed altre Commissioni	150.000		150.000	150.000	
12	Stipendi, retribuzioni ed altri assegni fissi al personale della Presidenza del Consiglio	402.160				402.160
13	Stipendi, retribuzioni ed altri assegni fissi al personale della Segreteria Generale e del Gabinetto della Presidenza della Giunta	1.232.765				1.232.765
14	Stipendi, retribuzioni ed altri assegni fissi al personale addetto al servizio Controllo Comuni	117.035	24.060		24.060	92.975
15	Stipendi, retribuzioni ed altri assegni fissi al personale dell'Assessorato Finanze	521.910	24.060		24.060	497.850
16	Paghe, retribuzioni ed altri assegni fissi al personale addetto alla custodia ed alla manutenzione di beni immobili della Regione	820.275	116.695		116.695	703.580
17	Salari, retribuzioni ed altri assegni fissi agli autisti ed al personale addetto al servizio automezzi	618.730	72.180		72.180	546.550
29	Stipendi, retribuzioni ed altri assegni fissi al personale addetto alla Commissione di Coordinamento	41.875				41.875
31	Compensi per lavoro straordinario al personale della Commissione di Coordinamento	30.000				30.000
36	Spese d'ufficio per il funzionamento dei servizi del Consiglio Regionale	166.400		166.400	166.400	
37	Spese per pubblicazioni varie e Ufficio Stampa	3.255.035	1.925.300	1.305.035	3.230.335	24.700
38	Spese di rappresentanza e ospitalità	1.263.500		1.263.500	1.263.500	
39	Spese per l'organizzazione e partecipazione a convegni, congressi, mostre ed altre manifestazioni	670.000		670.000	670.000	

Numero	OGGETTO DEL RESIDUO	Ammontare del Residuo	Conto del Tesoriere Somme pagate	Residui passivi riaccertati	Totale accertamenti	Economie
42	Spese per l'amministrazione e la manutenzione dei beni patrimoniali	1.581.100	1.342.230	238.570	1.580.800	300
45	Spese per cancelleria, stampati, illuminazione, acqua, riscaldamento, manutenzione di mobili e macchine per uffici e per funzionamento apparecchi meccanografici	835.340	132.000	702.925	834.925	415
46	Spese d'ufficio per I.G.E., bolli, bollatura di mandati e deliberazioni	26.080		26.080	26.080	
48	Acquisto di pubblicazioni, stampa bollettino ufficiale e relative rilegature	224.505		224.505	224.505	
49	Spese postali, telegrafiche e telefoniche	1.925				1.925
51	Spese per divise al personale salariato ed agli autisti	313.600	112.860	166.540	279.400	34.200
53	Spese varie per il funzionamento degli Uffici e dei servizi della Commissione di Coordinamento	17.355		17.355	17.355	
55	Compensi ad estranei all'Amministrazione regionale per speciali incarichi, perizie e studi nell'interesse della Regione e spesa gettoni di presenza, missioni, trasporto, per la partecipazione ad adunanze, consigli, comitati e commissioni	1.917.520	17.520	1.900.000	1.917.520	
56	Oneri, diritti e rimborsi al personale e agli uffici finanziari e tecnici di altre amministrazioni per prestazioni rese alla Regione	652.500		652.500	652.500	
57	Spese casuali	252.800		252.800	252.800	
62	Contributi ad Enti ed associazioni per partecipazione a mostre e manifestazioni diverse	9.000.000		9.000.000	9.000.000	
65	Pagamenti per ritenute di R.M. e Complementare e relative addizionali	20.423.755	20.000.000	423.755	20.423.755	
66	Pagamenti per partite di giro diverse	51.661.606	15.227.932	29.204.874	44.432.806	7.228.800
69	Pagamenti per contributi cassa previdenza, INADEL - ENPAS, Gestione case per lavoratori e contributi all'INPS per assicurazione contro la disoccupazione	122.469.040	76.049.052	46.419.988	122.469.040	

Numero	OGGETTO DEL RESIDUO	Ammontare del Residuo	Conto del Tesoriere Somme pagate	Residui passivi riaccertati	Totale accertamenti	Economie
69	Pagamenti per versamenti in conto corrente postale per corresponsione di emolumenti agli Insegnanti ed altre spese	8.286.519	8.286.519		8.286.519	
72	Gestione servizio assistenza illegittimi	60.000		60.000	60.000	
73	Gestione fondi erigendo Ente morale Ospedaletto Infantile	1.830.787		1.830.787	1.830.787	
74	Gestione fondi per liquidazione al personale di indennità per cessazione dal servizio	15.447.501	1.088.055	14.359.446	15.447.501	
75	Gestione proventi beni legato Chenuil Giovanni Delfino	3.545.570		3.545.570	3.545.570	
77	Gestione fondi per operazioni forestali per conto terzi	3.104.662	3.103.655	1.007	3.104.662	
78	Gestione fondi per miglione boschive	42.773.328	19.126.918	23.646.410	42.773.328	
79	Gestione fondi per il servizio contingentamento e zona franca	1.574.180.800	500.024.060	1.074.156.740	1.574.180.800	
80	Gestione fondi per spese istruttoria domande concessioni e subconcessioni di acque e miniere	4.136.759	190.899	3.945.860	4.136.759	
81	Gestione fondi per istruttoria domande licenze di panificazione	40.730		40.730	40.730	
82	Gestione fondi statali assegnati per l'esecuzione di opere di terza categoria lungo la Dora Baltea (legge n. 11 del 25.1.1962)	54.752.058	16.548.758		16.548.758	38.203.300
83	Gestione fondi legato Forzani	122.200	730	121.470	122.200	
84	Gestione fondi borsa di studio Ollietti	57.185	57.185		57.185	
102	Rimborso di quote indebite ed inesigibili sui tributi riscossi direttamente dalla Regione	27.145		27.145	27.145	
103	Rimborse quote contrattuali regionali sulle spese anticipate per manifestazioni diverse in St. Vincent - Casa da Gioco	761.770.000	596.770.000	165.000.000	761.770.000	

Numero	OGGETTO DEL RESIDUO	Ammontare del Residuo	Conto del Tesoriere Somme pagate	Residui passivi riaccertati	Totale accertamenti	Economie
103	Spese notarili, perizie, liti, atti legali, consulenze, arbitraggi, diritti di segreteria e spese accessorie per registrazione di convenzioni e contratti	19.890.185	350.000	19.540.185	19.890.185	
112	Spese per acquisto di beni patrimoniali	65.417.965		65.417.965	65.417.965	
113	Spese per lavori di sistemazione e di manutenzione straordinaria a beni immobili di proprietà ed alle aree attigue agli stabili di proprietà regionale	51.590.560	12.252.145	39.324.075	51.576.220	14.340
114	Spese per la sistemazione e l'adattamento di locali e di uffici	1.507.985	1.313.045	194.900	1.507.945	40
115	Spesa per la costruzione di fabbricato in Piazza Narbonne di Aosta	23.827.005	6,310.000	17.517.005	23.827.005	
116	Spese per acquisto di automezzi, macchinari ed apparecchiature diverse	260.490		257.475	257.475	3.015
117	Spese per acquisto di mobili, macchine ed arredi per uffici e per il Centro Meccanografico	19.174.822	13.605.130	5.569.692	19.174.822	
118	Spese per l'arredamento del nuovo fabbricato per servizi turistici di interesse regionale in Piazza Narbonne di Aosta	72.550.000	48.929.000	23.621.000	72.550.000	
133	Spese, sovvenzioni e contributi per iniziative, lavori e attrezzatura della stazione turistica e termale di St. Vincent	281.343.027	73.423.460	207.919.567	281.343.027	
135	Spese per la sottoscrizione di titoli azionari delle Società italiane per i trafori stradali alpini e di società autostradali	135.000.000		135.000.000	135.000.000	
137	Spese per la sottoscrizione di titoli azionari di Società di funivie e seggiovie locali e di altre Società	108.000.000	97.000.000	11.000.000	108.000.000	
148	Contributi per la ripresa dell'industria edilizia nel settore della edilizia economica e popolare	120.000.000	20.922.000	99.078.000	120.000.000	
163	Retribuzioni ed altri assegni fissi al personale dei servizi dell'Agricoltura	1.515.290	24.060		24.060	1.491.230

Numero	OGGETTO DEL RESIDUO	Ammontare del Residuo	Conto del Tesoriere Somme pagate	Residui passivi riaccertati	Totale accertamenti	Econcate
164	Stipendi, retribuzioni ed altri assegni fissi al personale dei Servizi Zootecnici	908.900	24.060		24.060	884.840
165	Compensi per lavoro straordinario al personale dei Servizi dell'Agricoltura e Zootecnici	4.750				4.750
169	Stipendi, retribuzioni ed altri assegni fissi al personale dei Servizi Forestali	707.559	694.824		694.824	12.735
171	Compenso per lavoro straordinario al personale dei Servizi Forestali	42.325				42.325
175	Spese di gestione della Scuola Regionale di Agricoltura di Aosta	830.970		830.000	830.000	970
176	Spese per attività sperimentali e dimostrative e per la preparazione tecnico professionale degli agricoltori - corsi e concorsi - nonchè spese per il funzionamento del Laboratorio Caseario regionale	4.640.631		4.639.975	4.639.975	656
177	Spese per partecipazione a mostre, convegni, rassegne del bestiame, esposizioni e fiere agricole e per attività zootecniche	1.623.905		1.620.350	1.620.350	3.555
179	Spese per la lotta contro le malattie e i parassiti delle piante	5.319.560		5.319.560	5.319.560	
184	Spese varie per gli uffici forestali	2.030.000		2.030.000	2.030.000	
185	Spese per fitto e manutenzione di vivai forestali	702.000		702.000	702.000	
186	Spese per la lotta contro le malattie delle piante di essenza forestale	9.315				9.315
187	Spese per intervento antincendio	1.743.240	1.743.040		1.743.040	200
194	Borse, premi e sussidi per la frequenza di scuole e corsi di aggiornamento agricolo	5.838.385	562.000	5.276.385	5.838.385	
195	Contributi per l'attuazione delle norme sullo sviluppo di Cooperative di meccanizzazione agricola	3.224.000	3.224.000		3.224.000	

Numero	OGGETTO DEL RESIDUO	Ammontare del Residuo	Conto del Tesoriere Somme pagate	Residui passivi riaccertati	Totale accertamenti	Economie
197	Premi e contributi per attività, manifestazioni e iniziative zootecniche e per la costituzione ed il funzionamento di Società di allevamento e selezione del bestiame	32.711.180	20.027.067	12.684.113	32.711.180	
200	Spese per interventi regionali per la costruzione e sistemazione di fabbricati destinati alla raccolta, confezionamento e vendita di frutta	54.900.000	16.811.505	38.088.495	54.900.000	
201	Spese per la costruzione e sistemazione di fabbricati destinati alla raccolta, conservazione, manipolazione e trasformazione di prodotti agricoli	127.053.136		127.053.136	127.053.136	
202	Spese per la costruzione, sistemazione ed ampliamento di Casermette Forestali	22.990.145	3.705.830	19.278.950	22.984.780	5.365
203	Spese per progetti, studi e consulenze varie inerenti alla bonifica montana	1.457.460	609.100	848.360	1.457.460	
205	Spese per l'acquisto di mobili, macchine ed attrezzature in dotazione di fabbricati destinati alla raccolta, manipolazione e conservazione di prodotti agricoli	10.083.315	6.467.000	3.616.315	10.083.315	
206	Spese per mobili, arredi, sistemazione ed attrezzatura della Scuola Regionale di Agricoltura - Aosta	2.336.390		2.336.390	2.336.390	
212	Spese per la bonifica sanitaria del bestiame (legge regionale 28.6.1962 n. 13)	13.038.736	2.420.805	10.617.931	13.038.736	
213	Spese per il miglioramento e l'incremento delle produzioni agricole pregiate e per la diffusione di sementi selezionate (legge regionale 25.2.1964 n. 2)	126.017.655	77.630.575	48.387.080	126.017.655	
214	Spese e contributi per l'attuazione della legge regionale sullo sviluppo della viabilità rurale (legge regionale 14.8.1962 n. 17)	125.661.450	70.894.325	54.753.275	125.647.600	13.850
216	Spese, contributi e premi ad associazioni, consorzi e privati per la tutela e l'incremento di prodotti tipici	16.838.000	13.271.000	3.567.000	16.838.000	
217	Spese e contributi per lavori di ripristino delle opere di irrigazione e di altre opere danneggiate da alluvioni, valanghe e frane	9.910.500	10.000	9.900.500	9.910.500	

Numero	OGGETTO DEL RESIDUO	Ammontare del Residuo	Conto del Tesoriere Somme pagate	Residui passivi riaccertati	Totale accertamenti	Economie
218	Spese, contributi e sussidi per l'incremento delle macchine e delle attrezzature agricole	183.150	55.700	127.450	183.150	
219	Spese e contributi per iniziative a favore dell'agricoltura per bonifica e sistemazione dei terreni danneggiati da alluvioni e valanghe	17.620.244	2.300.855	15.285.084	17.585.939	34.305
220	Spese e contributi per lavori di costruzione e sistemazione di opere di irrigazione	201.098.717	64.147.000	136.949.917	201.096.917	1.800
223	Spese per cantieri scuola e spese e contributi per rimboschimenti e per sistemazione di terreni montani per sgombrare frane e valanghe, per lavori di arginatura torrenti e per esecuzione di paravalanghe	40.980.113	27.901.570	13.064.665	40.966.235	13.878
224	Spese e contributi per rimboschimenti volontari	881.500		881.500	881.500	
226	Spese sui fondi assegnati dallo Stato per la realizzazione di rimboschimenti volontari (art. 13 e 40 legge 2.6.1961 n. 454)	10.000.000		10.000.000	10.000.000	
228	Spese sui fondi assegnati dallo Stato per contributi e spese per attività dimostrative ed assistenza tecnica (art. 7 e 40 legge 2.6.1961 n. 454)	24.591.450	13.973.100	10.618.350	24.591.450	
230	Spese sui fondi assegnati dallo Stato per pagamento degli interessi e prestiti per opere di miglioramento fondiario (art. 9 legge 2.6.1961 n. 454)	41.335.711	1.170.870	40.164.841	41.335.711	
231	Spese sui fondi assegnati dallo Stato per la difesa fitosanitaria delle colture dai parassiti animali, vegetali e da virus (art. 7 e 53 della legge 910 del 27.10.1966)	2.000.000	673.000	1.327.000	2.000.000	
233	Spese sui fondi assegnati dallo Stato per il potenziamento delle strutture cooperative di trasformazione e commercializzazione dei prodotti agricoli (art. 9 e 53 della legge 27.10.1966 n. 910)	100.000.000		100.000.000	100.000.000	
235	Spese sui fondi assegnati dallo Stato per incoraggiare lo sviluppo e il miglioramento del patrimonio zootecnico (art. 14 e 53 della legge 27.10.1966 n. 910)	24.771.000	20.994.100	3.776.900	24.771.000	

NUM	OGGETTO DEL RESIDUO	Ammontare del Residuo	Conto del Tesoriere Somme pagate	Residui passivi riaccertati	Totale accertamenti	Eco.
235	Spese sui fondi assegnati dallo Stato per promuovere il miglioramento e il potenziamento delle coltivazioni arboree (art. 15 e 53 della legge 27.10.1965 n. 910)	12.000.000		12.000.000	12.000.000	
237	Spese sui fondi assegnati dallo Stato per pagamento quote interessi su prestiti per lo sviluppo zootecnico per la riconversione della colture (lettera a art. 16 e 40 della legge 2.6.1961 n. 454)	91.144.864	101.578	91.043.286	91.144.864	
238	Spese sui fondi assegnati dallo Stato per pagamento di quote interessi sui prestiti e mutui per opere e attrezzature per lo sviluppo zootecnico e relativi prodotti (art. 16 e 40 lettera b legge 2.6.1961 n. 454)	42.500.000		42.500.000	42.500.000	
239	Spese sui fondi assegnati dallo Stato per il miglioramento e l'ammmodernamento delle strutture aziendali - contributi e mutui (art. 16 e 53 della legge 27.10.1966 n. 910)	228.816.900	151.529.110	77.287.790	228.816.900	
240	Spese sui fondi assegnati dallo Stato per la costruzione e il riattamento di strade vicinali ed interpoderali, nonché per la costruzione di acquedotti (art. 17 e 53 della legge 27.10.1966 n. 910)	80.980.900	75.114.150	5.866.750	80.980.900	
241	Spese sui fondi assegnati dallo Stato per la costituzione di aziende silvo-pastorali (art. 18 e 53 della legge 27.10.1966 n. 910)	137.740.200	81.476.100	56.264.100	137.740.200	
242	Spese sui fondi assegnati dallo Stato per lo sviluppo dell'elettrificazione agricola (art. 19 e 53 della legge 27.10.1966 n. 910)	60.000.000		60.000.000	60.000.000	
246	Spese sui fondi assegnati dallo Stato per pagamento quote interessi su mutui per la formazione e l'arrotondamento della piccola proprietà contadina (art. 27 legge 2.6.1961 n. 454)	50.502.126	12.317.847	38.184.279	50.502.126	
249	Spese sui fondi assegnati dallo Stato per opere pubbliche di bonifica montana (art. 24 e 53 legge 27.10.1966 n. 910)	100.000.000		100.000.000	100.000.000	
249	Spese sui fondi assegnati dallo Stato per rimboschimenti nei bacini montani e nei comprensori di bonifica montana (art. 26 e 53 della legge 27.10.1966 n. 910)	2.916.735	2.890.595	26.150	2.916.735	

Numero	OGGETTO DEL RESIDUO	Ammontare del Residuo	Conto del Tesoriere Somme pagate	Residui passivi riaccertati	Totale accertamenti	Economie
251	Spese sui fondi assegnati dallo Stato per il programma straordinario concernente la istituzione di vivai forestali (art. 28 e 53 della legge 27.10.1966 n. 910)	10.000.000		10.000.000	10.000.000	
252	Spese sui fondi assegnati dallo Stato per la concessione di contributi per rimboschiamenti volontari (art. 31 e 53 legge 27.10.1966 n. 910)	20.000.000	6.560.000	13.440.000	20.000.000	
255	Spese sui fondi assegnati dallo Stato per concessione prestiti al tasso del 3% a favore di imprenditori agricoli singoli od associati e di cooperative agricole (art. 11 o 53 legge 27.10.1966 n. 910)	20.000.000		20.000.000	20.000.000	
256	Erogazione fondi assegnati dallo Stato per attuare interventi diretti al risanamento, ^{al miglioramento ed} all'incremento del patrimonio zootecnico con particolare riguardo all'allevamento di bovini (art. 1 legge 23.5.1964 n. 404)	35.029.000		35.029.000	35.029.000	
258	Erogazione di fondi assegnati dallo Stato per concorso in spese per mutui di miglioramento fondiario destinati alla costruzione, ampliamento e ammodernamento di ricoveri per il bestiame e connesse strutture e attrezzature, comprese attrezzature mobili complementari, nonchè per costruzione, ampliamento e ammodernamento di alloggi per salariati fissi addetti all'attività zootecnica (art. 4 legge 23.5.1964 n. 404)	48.000.000		48.000.000	48.000.000	
259	Erogazione di fondi assegnati dallo Stato per contributi nelle spese per acquisto, ampliamento, ammodernamento, costruzione e attrezzatura di impianti collettivi per la raccolta, conservazione, lavorazione, trasformazione e vendita diretta al consumo di prodotti zootecnici e relativi sottoprodotti, ivi compresi macelli, mangimifici e stalle sociali (art. 5 legge 23.5.1964 n. 404)	36.000.000		36.000.000	36.000.000	
261	Erogazione fondi assegnati dallo Stato per opere di sistemazione idraulico forestale e di rimboschimento (legge 13.5.1965 n. 431)	20.000.000	9.183.620	10.816.380	20.000.000	
264	Spese e contributi per opere di miglioramento fondiario ^{per costruzione e sistemazione} e di fabbricati rurali e di fabbricati danneggiati da alluvioni e valanghe	322.821.055	96.716.469	226.025.084	322.741.553	79.502
266	Spese per corsi professionali e visite di istruzione	1.371.195	435.720	935.475	1.371.195	

Numero	OGGETTO DEL RESIDUO	Ammontare del Residuo	Conto del Tesoriere Somme pagate	Residui passivi riaccertati	Totale accertamenti	Economie
268	Contributi e sussidi per corsi professionali e visite di istruzione	143.520		143.520	143.520	
270	Stipendi, retribuzioni ed altri assegni fissi al personale dell'Assessorato	252.475				252.475
271	Compensi per lavoro straordinario al personale dell'Assessorato	4.080				4.080
274	Spese per pubblicazioni economiche e quote associative, riviste, pubblicazioni di carattere economico	1.746.880	1.525.760	221.120	1.746.880	
275	Spese per l'organizzazione e la partecipazione a mostre, fiere, convegni ed esposizioni di carattere economico	18.163.635	1.605.000	16.558.635	18.163.635	
277	Spese per iniziative e manifestazioni economiche e per lo sviluppo dell'attività economica	6.445.900	4.096.000	2.349.900	6.445.900	
273	Spese per iniziative tendenti allo sviluppo ed al potenziamento delle attività artigiane e per l'applicazione della legge regionale 10.5.1957 n. 2	12.065.360	11.564.800	500.560	12.065.360	
283	Contributi, concorso spese per mutui e sussidi per iniziative e manifestazioni economiche e per lo sviluppo delle attività economiche	36.934.580	32.119.300	4.815.280	36.934.580	
285	Stipendi, retribuzioni ed altri assegni fissi al personale dell'Assessorato	262.740	96.240		96.240	166.500
286	Stipendi, paghe, retribuzioni ed altri assegni fissi al personale addetto alla manutenzione delle strade	1.709.400				1.709.400
287	Compensi per lavoro straordinario al personale dell'Assessorato	12.225				12.225
292	Spese per l'acquisto, la riparazione e la manutenzione di strumenti tecnici, di macchine e di attrezzi stradali	3.500.000	3.490.580	9.420	3.500.000	
293	Spese per la manutenzione delle strade regionali per sgombrare neve e spese accessorie	8.944.990	4.876.550	4.064.490	8.941.140	3.850

Numero	OGGETTO DEL RESIDUO	Ammontare del Residuo	Conto del Tesoriere Somme pagate	Residui passivi riaccertati	Totale accertamenti	Economie
294	Spese per acquisto vestiario da lavoro per agenti stradali	421.320		421.320	421.320	
300	Spese e contributi per la manutenzione delle strade comunali e consorziali, sgombrò neve e spese accessorie	7.090.760	2.335.725	4.754.640	7.090.365	395
304	Spese per la costruzione, sistemazione e adattamento di edifici per la pubblica istruzione	218.544.321	141.985.556	76.538.240	218.523.796	20.525
309	Contributi per la costruzione, sistemazione e adattamento di edifici scolastici	8.209.965	335.800	7.870.000	8.205.800	4.165
312	Spese per ultimazione lavori di ampliamento dell'Istituto Regionale Materno ed Infantile	36.050.800	27.584.300	8.466.500	36.050.800	
314	Spese per la costruzione di fognature, cimiteri ed opere di risanamento igienico degli abitati	140.389.957	59.864.097	80.494.301	140.358.338	31.559
315	Spese per l'ultimazione del nuovo impianto funiviario Buisson-Chamois	171.330.335	167.639.775	3.690.560	171.330.335	
318	Contributi ad Enti e Consorzi per la costruzione di acquedotti	67.337.000	15.395.400	51.941.600	67.337.000	
319	Contributi per la costruzione di fognature, cimiteri e per il risanamento igienico degli abitati	20.374.895	700.000	19.674.895	20.374.895	
323	Spese per studi, progettazione e per compensi a tecnici estranei all'Amministrazione per perizie, direzione e contabilizzazione di lavori a carico della Regione	19.465.320	11.444.590	8.020.730	19.465.320	
324	Spese per la costruzione di opere stradali eseguite a carico della Regione	1.095.362.498	592.550.826	502.669.591	1.095.220.417	142.081
325	Spese per la costruzione di opere stradali ed altre opere a mezzo cantieri di lavoro (legge regionale 22.6.1964 n. 8)	90.013.849	70.244.464	19.571.388	89.815.852	197.997
326	Spese per costruzione, ripristino e manutenzione straordinaria di opere stradali di interesse regionale	26.850.319	8.951.956	17.856.143	26.808.099	42.220

Numero	OGGETTO DEL RESIDUO	Ammontare del Residuo	Conto del Tesoriere Somme pagate	Residui passivi riaccertati	Totale accertamenti	Economie
327	Spese per ripristino di opere danneggiate da frane, alluvioni ed altre calamità	11.759.815	5.146.809	6.607.841	11.754.650	5.165
332	Spese per acquisto di macchinari ed attrezzature diverse stradali	1.340.670		1.340.670	1.340.670	
339	Contributi ad Enti per la costruzione di edifici pubblici	43.055.730	2.993.255	40.062.475	43.055.730	
340	Contributi ad Enti locali per la costruzione di opere stradali	58.537.003	46.343.570	12.193.433	58.537.003	
341	Contributi ad Enti, Istituzioni e Consorzi per l'acquisto di materiale tecnico ed antincendio	970.000	500.000	470.000	970.000	
342	Contributi e sovvenzioni per impianto di linee elettriche e telefoniche di allacciamento	10.324.740	3.970.060	6.354.680	10.324.740	
347	Stipendi, retribuzioni ed altri assegni fissi al personale addetto all'Assessorato	1.182.125				1.182.125
348	Stipendi, paghe e retribuzioni al personale di segreteria e subalterno dell'Istituto Tecnico e dell'I.P.R.	9.685		9.685	9.685	
349	Compensi al personale per prestazioni di lavoro straordinario	17.860				17.860
354	Stipendi, indennità e competenze fisse al personale ispettivo, direttivo ed insegnante	139.877.495	139.174.425	703.070	139.877.495	
355	Indennità di missione e rimborsi spese di viaggio	1.082.395	474.900	607.495	1.082.395	
357	Indennità mensili per ore supplementari di studio e di insegnamento della lingua francese	50.260.820	22.594.065	27.666.755	50.260.820	
358	Indennità e compensi ai componenti di commissioni di esame e commissioni varie	1.264.495	248.395	1.016.100	1.264.495	
359	Indennità, compensi, premi ed assegni di riconoscimento agli insegnanti delle scuole sussidiate	7.044.330	3.304.170	3.740.160	7.044.330	

Numero	OGGETTO DEL RESIDUO	Ammontare del Residuo	Conto del Tesoriere Somme pagate	Residui passivi riaccertati	Totale accertamenti	Economie
363	Stipendi, indennità e competenze fisse al personale direttivo ed insegnante ed al personale non insegnante	7.011.690	4.839.570	2.172.120	7.011.690	
365	Indennità di missione e rimborsi spese di viaggio	1.210				1.210
367	Indennità e compensi ai componenti di esami e di commissioni varie	43.480		43.480	43.480	
373	Indennità di missione e rimborso spese di viaggio	12.615		12.615	12.615	
375	Spese per assistenti di lingua francese	22.910	22.910		22.910	
380	Stipendi, indennità e competenze fisse al personale direttivo e insegnante	304.665	195.830	108.835	304.665	
382	Indennità di missione e rimborsi spese di viaggio	5.140		5.140	5.140	
385	Spese per l'organizzazione e lo svolgimento di corsi serali e professionali	2.087.170	160.940	1.926.230	2.087.170	
390	Compensi e indennità agli insegnanti addetti ai corsi e ai centri di lettura	219.295	169.530	49.765	219.295	
393	Spese per l'acquisto di materiale didattico di consumo per le esercitazioni pratiche e spese d'ufficio delle scuole di ogni ordine e grado	33.739.285	14.001.550	19.733.640	33.735.190	4.095
394	Spese per l'acquisto, la tutela e la conservazione del materiale archivistico	132.000	105.900	26.100	132.000	
395	Spese per le attività sportive nelle scuole di ogni ordine e grado	8.826.065	8.753.515	59.120	8.812.635	13.430
396	Spese per le biblioteche, i centri di lettura, le cineteche, per la stampa e l'acquisto di riviste, nonché per l'acquisto e la stampa di monografie aventi carattere culturale	27.300.430	19.615.550	7.656.775	27.272.325	28.105
397	Spese per le visite di controllo biologico e sanitario degli alunni e per visite mediche fiscali	532.250	317.350	214.900	532.250	
398	Spese per commissioni di studio, per ospitalità e rappresentanza	389.375	89.375	300.000	389.375	

Numero	OGGETTO DEL RESIDUO	Ammontare del Residuo	Conto del Tesoriere Somme pagate	Residui passivi riaccertati	Totale accertamenti	Economie
399	Spese per manifestazioni culturali e scientifiche	23.653.480	15.044.095	8.605.445	23.649.540	3.940
400	Spese per le palestre ginniche e per la manutenzione degli stabili adibiti ad uso scolastico	2.433.420	1.519.150	912.400	2.431.550	1.870
401	Spese per l'acquisto di materiale per l'organizzazione e lo svolgimento di corsi serali e professionali	171.005	58.365	109.015	167.380	3.625
402	Spese per la gestione di collegi e convitti regionali	5.743.700		5.743.700	5.743.700	
404	Spese per l'assegnazione gratuita dei libri di testo e della cancelleria agli alunni delle scuole sussidiate e postelementari nonché dei libri di testo delle scuole medie	41.208.185	37.505.730	3.702.455	41.208.185	
405	Spese per la concessione delle borse di studio e per il pagamento delle rette per posti gratuiti e semi gratuiti in collegi e convitti	21.732.900	14.830.000	6.692.900	21.522.900	210.000
406	Spese e contributi per il trasporto degli alunni della Scuola Media obbligatoria	5.522.980	5.500.000	22.980	5.522.980	
408	Contributi e sussidi alle scuole parificate, alle scuole materne, ai patronati scolastici e ad enti privati	40.381.790	39.995.315	379.105	40.374.420	7.370
409	Contributi per la cattedra di diritto regionale presso la facoltà di giurisprudenza dell'Università degli studi di Torino	900.000	900.000		900.000	
410	Contributi ai Comuni per l'acquisto di arredamento e di attrezzatura per le scuole	6.350.000	2.300.000	4.050.000	6.350.000	
411	Contributi per manifestazioni culturali e scientifiche	1.020.000	420.000	600.000	1.020.000	
412	Contributi per attività sportive	5.000.000	5.000.000		5.000.000	
413	Contributi agli insegnanti per corsi di specializzazione e perfezionamento	5.681.025		5.681.025	5.681.025	
414	Contributo regionale per la istituzione di una cattedra convenzionata di gerontologia e geriatria presso la facoltà di Medicina e Chirurgia della Università degli studi di Torino	5.520.000		5.520.000	5.520.000	

Numero	OGGETTO DEL RESIDUO	Ammontare del Residuo	Conto del Tesoriere Somme pagate	Residui passivi riaccertati	Totale accertamenti	Economie
417	Spesa per l'arredamento e l'attrezzatura degli edifici di proprietà della Regione adibiti ad uso scolastico	26.297.950	20.041.690	6.239.935	26.281.625	16.325
421	Stipendi, retribuzioni ed altri assegni fissi al personale dell'Assessorato	1.265.770	24.060		24.060	1.241.710
422	Stipendi, retribuzioni ed altri assegni fissi al personale amministrativo della Federazione O.N.M.I.	145.960				145.960
423	Stipendi, retribuzioni ed altri assegni fissi al personale amministrativo del Consorzio Antitubercolare	523.720		523.720	523.720	
424	Compensi per lavoro straordinario al personale dell'Assessorato	30.025				30.025
425	Indennità e rimborso spese di trasporto per missioni compiute dal personale dell'Assessorato	93.500		93.500	93.500	
428	Stipendi, paghe, retribuzioni ed altri assegni fissi e contrattuali al personale dell'Istituto Regionale di Assistenza Materna ed Infantile	19.194.203	11.666.415	7.527.788	19.194.203	
434	Quote di compartecipazione del personale del Laboratorio ai proventi dei diritti di analisi	3.528.253	990.590	2.537.663	3.528.253	
439	Spese per la profilassi (acquisto vaccini e spese per il servizio di disinfezione e disinfestazione)	3.039.890	1.359.490	1.680.400	3.039.890	
440	Spese per la prevenzione delle malattie infettive del bestiame e per opere o contributi vari per la profilassi delle malattie infettive	5.596.570	30.670	5.565.900	5.596.570	
441	Spese per il funzionamento del centro di medicina preventiva	550.865		550.865	550.865	
442	Spese per la gestione, l'arredamento e l'attrezzatura della Emoteca Regionale - Centro Trasfusionale	1.590.800		1.590.800	1.590.800	

Numero	OGGETTO DEL RESIDUO	Ammontare del Residuo	Conto del Tesoriere Somme pagate	Residui passivi riaccertati	Totale accertamenti	Economie
447	Spese per la manutenzione ordinaria, riscaldamento, energia elettrica, acqua, spese d'ufficio e altre spese dell'Istituto Regionale di Assistenza Materna ed Infantile	946.650		944.250	944.250	2.400
454	Contributi straordinari al Consorzio Antitubercolare per ricovero e assistenza ai tubercolotici poveri	18.445.800	16.464.000	1.981.800	18.445.800	
455	Contributo alla Sezione di Aosta dell'Istituto Nazionale della Nutrizione	3.000.000	1.500.000	1.500.000	3.000.000	
456	Spese per rimborso ai Comuni di indennità di residenza corrisposta ai farmacisti rurali	4.000.000	3.300.000	700.000	4.000.000	
457	Contributi e sovvenzioni per interventi a tutela dell'igiene e della sanità	400.000		400.000	400.000	
460	Spese per l'assistenza all'infanzia illegittima	23.032.890	14.453.215	8.579.675	23.032.890	
461	Spese per l'assistenza ai ciechi	50.000		50.000	50.000	
463	Spese per l'assistenza alla vecchiaia bisognosa	7.417.000	220.500	7.196.500	7.417.000	
464	Spese per l'assistenza agli invalidi colpiti da silicosi ed asbestosi sprovvisti di assistenza di invalidità	14.260.120	9.889.250	4.368.130	14.257.380	2.740
465	Spese per contributi annuali agli ECA a pareggio spese per programma assistenziale	4.253.500	3.570.000	683.500	4.253.500	
466	Spese e contributi per rimborso quote capitarie, integrazioni mutualistiche e prestazioni sanitarie e assistenziali a favore dei coltivatori diretti	3.955.175	2.823.630	1.131.545	3.955.175	
467	Spese per integrazione assistenza malattia agli artigiani	14.604.000	12.000.000	2.604.000	14.604.000	
468	Spese e contributi per ricovero di minori in Istituti di educazione e di istruzione e per contributi e sussidi nelle spese di ricovero di malati poveri in Istituti e luoghi di cura	215.750		214.000	214.000	1.750

Numero	OGGETTO DEL RESIDUO	Ammontare del Residuo	Conto del Tesoriere Somme pagato	Residui passivi riaccertati	Totale accertamenti	Economie
470	Spese per assistenza integrativa regionale agli invalidi irrecuperabili	26.524.680	22.370.330	4.154.350	26.524.680	
471	Spese per assegni di accompagnamento a favore di ciechi civili	9.345.640	1.484.445	7.861.195	9.345.640	
473	Contributi, sovvenzioni e sussidi ad Enti, privati, Istituzioni e fondazioni assistenziali	3.622.305	1.239.600	2.372.700	3.612.300	10.005
477	Spese per arredamento, sistemazione locali e acquisto attrezzature e apparecchi tecnico sanitari per l'Istituto Regionale di Assistenza Materna ed Infantile	5.660.050	1.552.000	4.103.890	5.655.890	4.160
478	Spese per arredamento, sistemazione locali e acquisto di attrezzature e apparecchi tecnico sanitari per il laboratorio regionale di Igiene e Profilassi	16.344.265	3.662.870	12.681.395	16.344.265	
481	Spese e contributi per restauro, sistemazione e manutenzione di Chiese, cappelle e locali adibiti al culto	29.511.210	11.010.540	18.484.075	29.494.615	16.595
485	Stipendi, retribuzioni ed altri assegni fissi al personale addetto al servizio Antichità, Monumenti e Belle Arti	1.642.695				1.642.695
486	Compensi per lavoro straordinario al personale addetto al servizio Antichità, Monumenti e Belle Arti	24.290				24.290
491	Spese per opere di restauro e manutenzione di monumenti, castelli e del patrimonio archeologico	36.269.045	20.306.260	15.945.335	36.251.595	17.450
494	Contributi per restauri e manutenzione di monumenti, castelli e del patrimonio archeologico	12.740.000	3.650.000	9.090.000	12.740.000	
496	Stipendi, retribuzioni ed altri assegni fissi al personale addetto ai servizi del Turismo	742.630	24.060		24.060	718.570
497	Compenso per lavoro straordinario al personale addetto ai servizi del Turismo	8.235		8.235	8.235	
501	Spese per pubblicità e propaganda turistica	12.193.645	2.927.000	9.240.675	12.167.675	25.970

Numero	OGGETTO DEL RESIDUO	Ammontare del Residuo	Conto del Tesoriero Somme pagate	Residui passivi riaccertati	Totale accertamenti	Economie
502	Spese per iniziative turistiche, alpinistiche e sportive e per partecipazione a mostre, fiere, convegni ed esposizioni di carattere turistico	93.785.230	46.750.270	47.015.826	93.766.096	19.134
503	Spese per acquisto libri, abbonamenti a periodici, riviste e giornali	1.555.000	1.522.000	33.000	1.555.000	
504	Spesa di gestione e manutenzione del campo regionale di aviazione di Aosta ed annesso centro di volo a vela	852.830	738.680	114.150	852.830	
505	Spese per la gestione e manutenzione di aree verdi e del giardino dei ragazzi di Aosta	348.602		343.292	343.292	5.310
509	Contributi a Enti, Aziende e Comitati turistici per la pubblicità e propaganda turistica	1.125.000	600.000	525.000	1.125.000	
510	Contributi a Enti, Istituzioni, Società sportive e privati per iniziative di interesse turistico e per l'organizzazione di manifestazioni turistiche sportive	20.376.660	8.972.945	11.403.715	20.376.660	
511	Spese e contributi per l'incremento del patrimonio alpinistico e per il funzionamento del Corpo di Soccorso Alpino	60.563.248	12.581.760	47.980.000	60.561.760	1.488
514	Contributi e spese di istruzione alberghiera a favore di giovani valdostani	9.736.935	6.146.649	3.590.286	9.736.935	
519	Acquisto di beni immobili e sistemazione di aree per la valorizzazione del patrimonio archeologico	25.908.910		25.908.910	25.908.910	
520	Spese per scavi, risanamenti, restauro di monumenti, castelli, costruzione e ricostruzione musei ed opere di interesse archeologico	59.116.014		59.089.869	59.089.869	26.145
527	Spese per piani regolatori urbanistici e paesaggistici di interesse regionale	76.384.322	3.913.730	72.465.697	76.379.427	4.895
530	Spese per impianti, attrezzature e velivoli per il campo regionale di aviazione di Aosta	11.958.690	11.926.155	31.870	11.958.025	665

Numero	OGGETTO DEL RESIDUO	Ammontare del Residuo	Conto del Tesoriere Somme pagate	Residui passivi riaccertati	Totale accertamenti	Economie
534	Contributi e concorsi in spese per iniziative turistiche e per il potenziamento delle attrezzature turistiche e industriali tendenti a migliorare la ricettività turistica della Regione	54.950.000	16.637.260	38.312.740	54.950.000	
537	Contributi per il miglioramento dell'edilizia locale	1.369.000	1.100.000	269.000	1.369.000	
599	Spese sui fondi assegnati dallo Stato per lo sviluppo della meccanizzazione agricola (art. 12 e 53 della legge 27.10.1966 n. 910)	20.000.000		20.000.000	20.000.000	
600	Spese sui fondi assegnati dallo Stato per contributi per costruzione di laghetti artificiali e relativi impianti irrigui	39.947.500		39.947.500	39.947.500	
601	Spese sui fondi assegnati dallo Stato per corresponsione di contributi in conto capitale per opere di miglioramento fondiario (art. 8 legge 2.6.1961 n. 454)	3.491.060		3.491.060	3.491.060	
602	Spese sui fondi assegnati dallo Stato per contributi ai coltivatori diretti nelle spese per la costruzione di case agricole (art. 10 legge 2.6.1961 n. 454)	29.550.900	11.987.150	17.563.750	29.550.900	
603	Spese sui fondi assegnati dallo Stato per opere di miglioramento fondiario in montagna (art. 13 legge 2.6.1961 n. 454)	114.678.635	6.468.225	108.210.410	114.678.635	
604	Spese sui fondi assegnati dallo Stato per iniziative e contributi per il miglioramento e l'incremento della produzione pregiata con particolare riguardo alla frutticoltura e alla viticoltura (art. 14 legge 2.6.1961 n. 454)	21.050.000		21.050.000	21.050.000	
605	Spese sui fondi assegnati dallo Stato per spese e contributi per la difesa delle colture da parassiti (art. 15 legge 2.6.1961 n. 454 - 1° comma)	16.272.555		16.272.555	16.272.555	
606	Spese sui fondi assegnati dallo Stato per spese e contributi a Enti e agricoltori associati per impianti e attrezzature per la disinfezione di prodotti agricoli (art. 15 legge 2.6.1961 n. 454)	8.700.000		8.700.000	8.700.000	
609	Spese sui fondi assegnati dallo Stato per contributi per l'acquisto di bestiame selezionato (art. 17 e 40 legge 2.6.1961 n. 454)	1.000		1.000	1.000	

Numero	OGGETTO DEL RESIDUO	Ammontare del Residuo	Conto del Tesoriere. Somme pagate	Residui passivi riaccertati	Totale accertamenti	Economie
610	Spese sui fondi assegnati dallo Stato per contributi a piccole aziende agricole, a coltivatori diretti, mezzadri e coloni associati o a loro cooperative per acquisto di macchine ed attrezzature agricole (art. 18 1° comma L. 2.6.1961 n. 454)	34.555.800	34.555.800		34.555.800	
611	Spese sui fondi assegnati dallo Stato per contributi ad aziende agricole non previste dal precedente capitolo 288 per acquisto di macchine ed attrezzature agricole (art. 18 2° comma legge 2.6.1961 n. 454)	20.779.000	16.228.400	4.550.600	20.779.000	
612	Spese sui fondi assegnati dallo Stato per contributi per impianti collettivi di raccolta, conservazione, trasformazione e vendita di prodotti agricoli e zootecnici e per impianti di approvvigionamento (art. 20 legge 2.6.1961 n. 454)	146.194.112	106.763.765	39.430.347	146.194.112	
613	Spese sui fondi assegnati dallo Stato per il finanziamento di opere pubbliche di bonifica montana (art. 23 legge 2.6.1961 n. 454)	77.014.000	49.856.000	27.158.000	77.014.000	
614	Spese sui fondi assegnati dallo Stato per contributi per opere di miglioramento fondiario a servizio della proprietà contadina (art. 27 legge 2.6.1961 n. 454)	51.441.503	47.296.955	4.144.548	51.441.503	
615	Spese sui fondi assegnati dallo Stato per attività dimostrative e di assistenza tecnica (art. 5 e 53 legge 27.10.1966 n. 910)	12.000.000		12.000.000	12.000.000	
	TOTALE RESIDUI PASSIVI	9.831.861.690	4.425.113.515	5.347.065.560	9.772.179.075	59.682.615

RENDICONTO GESTIONE
SPESE DI COMPETENZA

C A P I T O L O		Previsioni iniziali	Variazioni in aumento o in diminuzione (-)	Previsioni definitive	Conto del Tesoriere Somme pagate	Somme rimaste da pagare	Totale accertamenti	Economie o maggiori (+) spese
N.°	D E N O M I N A Z I O N E							
ASSESSORATO ALLE FINANZE								
TITOLO I - SPESE CORRENTI								
SEZIONE I - AMMINISTRAZIONE GENERALE								
CATEGORIA I - SERVIZI DEGLI ORGANI REGIONALI								
- Consiglio e Giunta regionali -								
1	Competenze dovute a qualsiasi titolo ai componenti del Consiglio e ai componenti di Commissioni consiliari (legge reg. 29. 8.1964 n. 20)	37.000.000	6.300.000	43.300.000	43.215.051		43.215.051	84.949
2	Indennità, assegni, medaglie di presenza, premi assicurativi per il Presidente della Giunta regionale e per gli Assessori	34.000.000	1.500.000	35.500.000	35.282.050		35.282.050	217.950
3	Indennità e rimborso spese di trasporto ai Consiglieri regionali	10.000.000	1.400.000	11.400.000	11.327.030		11.327.030	72.970
	Totale Giunta e Consiglio regionali	81.000.000	9.200.000	90.200.000	89.824.131		89.824.131	375.869

C A P I T O L O		Previsioni iniziali	Variazioni in aumento o in diminuzione (-)	Previsioni definitive	Conto del Tesoriere Somme pagate	Somme rimaste da pagare	Totale accertamenti	Economie o maggiori (+) spese
N.°	D E N O M I N A Z I O N E							
	- Commissioni -							
6	Compensi, medaglie di presenza e spese di funzionamento della Commissione censuaria, della Commissione per la programmazione economica regionale e di altre Commissioni	20.000.000		20.000.000	13.135.866		13.135.866	6.864.134
7	Compensi, medaglie di presenza e spese di funzionamento per la Giunta Giurisdizionale Amministrativa (D.L.C.P.S. 15.11.1946 n. 367)	2.500.000		2.500.000	1.400.215		1.400.215	1.099.785
8	Indennità, assegni, compensi al Presidente e ai componenti la Commissione di Coordinamento	4.000.000	400.000	4.400.000	3.822.000		3.822.000	578.000
9	Indennità di missione, trasferte e rimborso spese di viaggio al Presidente, ai componenti e al personale della Commissione di Coordinamento	3.500.000		3.500.000	2.882.778		2.882.778	617.222
	Totale spese per Commissioni	30.000.000	400.000	30.400.000	21.240.859		21.240.859	9.159.141
11	Spese per le elezioni del Consiglio regionale	30.000.000		30.000.000	29.385.148		29.385.148	614.852
	Totale Categoria I. - Servizi degli organi regionali	141.000.000	9.600.000	150.600.000	140.450.138		140.450.138	10.149.862

CAPITOLLO		Previsioni iniziali	Variazioni in aumento o in diminuzione (-)	Previsioni definitive	Conto del Tesoriere Somme pagate	Somme rimaste da pagare	Totale accertamenti	Economie o maggiori (+) spese
N.° PO	DENOMINAZIONE							
	CATEGORIA II - PERSONALE							
	- Uffici Centrali -							
12	Stipendi, retribuzioni ed altri assegni fissi al personale della Presidenza del Consiglio	30.000.000		30.000.000	27.893.240		27.893.240	2.106.760
13	Stipendi, retribuzioni ed altri assegni fissi al personale della Segreteria Generale e del Gabinetto della Presidenza della Giunta	132.000.000	1.000.000	133.000.000	132.344.490		132.344.490	655.510
14	Stipendi, retribuzioni ed altri assegni fissi al personale addetto al servizio Controllo Comuni	39.000.000		39.000.000	37.414.635		37.414.635	1.585.365
15	Stipendi, retribuzioni ed altri assegni fissi al personale dell'Assessorato alle Finanze	86.000.000		86.000.000	81.635.250		81.635.250	4.364.750
16	Paghe, retribuzioni ed altri assegni fissi al personale addetto alla custodia ed alla manutenzione di beni immobili della Regione	62.000.000	16.000.000	78.000.000	75.420.485		75.420.485	2.579.515
17	Salari, retribuzioni ed altri assegni fissi agli autisti ed al personale addetto al servizio automezzi	36.000.000		36.000.000	33.234.820		33.234.820	2.765.180
18	Compensi per lavoro straordinario al personale degli uffici centrali	8.000.000	200.000	8.200.000	8.154.055		8.154.055	45.945
19	Indennità e rimborso spese di trasferta per missioni al personale addetto agli uffici centrali	3.000.000	1.000.000	4.000.000	3.446.780		3.446.780	553.220
20	Indennità e rimborso spese di trasferta per missioni compiute dagli autisti e dal personale addetto al servizio automezzi	15.000.000		15.000.000	9.993.860		9.993.860	5.006.140

C A P I T O L O		Previsioni iniziali	Variazioni in aumento o in diminuzione (-)	Previsioni definitive	Conto del Tesoriere Somme pagate	Somme rimaste da pagare	Totale accertamenti	Economie o maggiori (+) spese
N.ro	D E N O M I N A Z I O N E							
21	Spese per conguaglio stipendi, premi in deroga, competenze fisse ed oneri previdenziali e assicurativi riflessi dovuti in applicazione di leggi e di regolamenti per il personale regionale	30.000.000		30.000.000	21.219.248	7.000.000	28.219.248	1.780.752
22	Spese per la corresponsione al personale di premi di anzianità (art. 184 legge regionale 28.7.1956 n. 3)	5.000.000		5.000.000	3.386.455		3.386.455	1.613.545
23	Spese per integrazione del fondo per indennità di cessazione dal servizio del personale	25.000.000		25.000.000	25.000.000		25.000.000	
24	Pensioni ordinarie e quote di pensione al personale in quiescenza	4.000.000	1.000.000	3.000.000	2.999.490		2.999.490	510
	Totale personale uffici centrali	475.000.000	17.200.000	492.200.000	462.142.808	7.000.000	469.142.808	23.057.192

- Personale uffici distaccati -								
29	Stipendi, retribuzioni ed altri assegni fissi al personale addetto alla Commissione di Coordinamento	4.000.000		4.000.000	2.614.555		2.614.555	1.385.445
30	Stipendi, retribuzioni ed altri assegni fissi al personale di controllo della Casa da Gioco di St. Vincent	52.000.000	8.300.000	60.300.000	60.296.625		60.296.625	3.375
31	Compensi per lavoro straordinario al personale della Commissione di Coordinamento	500.000		500.000	268.395		268.395	231.605
32	Spese per la corresponsione di premi, indennità e compensi straordinari al personale della Casa da Gioco di St. Vincent	30.000.000		30.000.000	11.592.160	17.000.000	28.592.160	1.407.840

CAPITOLO		Previsioni iniziali	Variazioni in aumento o in diminuzione (-)	Previsioni definitive	Conto del Tesoriere Somme pagate	Somme rimaste da pagare	Totale accertamenti	Economie o maggiori (+) spese
N.°	DENOMINAZIONE							
33	Stipendi, retribuzioni ed altri assegni fissi al personale addetto agli Uffici distaccati di Roma	14.000.000	- 2.000.000	12.000.000	11.275.630		11.275.630	724.370
34	Indennità e rimborso spese di trasferta per missioni al personale addetto agli Uffici di staccati di Roma	3.000.000		3.000.000	82.080		82.080	2.917.920
	Totale personale uffici distaccati	103.500.000	6.300.000	109.800.000	86.129.445	17.000.000	103.129.445	6.670.555
	Totale Categoria II - Personale	578.500.000	23.500.000	602.000.000	548.272.253	24.000.000	572.272.253	29.727.747
CATEGORIA IV - ACQUISTO DI BENI E SERVIZI								
- Consiglio e Giunta regionali -								
36	Spese d'ufficio per il funzionamento dei servizi del Consiglio Regionale	4.000.000		4.000.000	3.556.540		3.556.540	443.460
37	Spese per pubblicazioni varie e Ufficio Stampa	16.000.000	20.700.000	36.700.000	34.699.810	1.950.000	36.649.810	50.190
38	Spese di rappresentanza e ospitalità	18.000.000	13.400.000	31.400.000	27.139.692	4.000.000	31.139.692	260.308
39	Spese per l'organizzazione e partecipazione a Convegni, Congressi, Mostre ed altre manifestazioni	20.000.000		20.000.000	7.627.505	2.079.710	9.707.215	10.292.785
	Totale Consiglio e Giunta regionali	58.000.000	34.100.000	92.100.000	73.023.547	8.029.710	81.053.257	11.046.743

C A P I T O L O		Previsioni iniziali	Variazioni in aumento o in diminuzione (-)	Previsioni definitive	Conto del Tesoriere Somme pagate	Somme rimaste da pagare	Totale accertamenti	Economie o maggiori (+) spese
N.°	D E N O M I N A Z I O N E							
- Patrimonio regionale -								
42	Spese per l'amministrazione e la manutenzione dei beni patrimoniali	12.000.000	6.000.000	18.000.000	15.374.645	564.515	15.939.160	2.060.840
43	Spese per tributi fondiari, imposte e tasse e assicurazione incendi su beni demaniali e patrimoniali	4.000.000	14.000.000	18.000.000	17.662.857		17.662.857	337.143
	Totale Patrimonio regionale	16.000.000	20.000.000	36.000.000	33.037.502	564.515	33.602.017	2.397.983
- Spese generali -								
45	Spese per cancelleria, stampati, illuminazione, acqua, riscaldamento, manutenzione di mobili e macchine per uffici e per funzionamento apparecchi meccanografici	50.000.000	2.500.000	52.500.000	51.283.601	1.166.665	52.450.266	49.734
46	Spese d'ufficio per I.G.E., bolli, bollatura di mandati e di deliberazioni	21.000.000	5.000.000	26.000.000	25.308.645		25.308.645	691.355
47	Spese per la manutenzione e pulizia di locali ed uffici regionali	35.000.000		35.000.000	29.612.778		29.612.778	5.387.222
48	Acquisto di pubblicazioni, stampa Bollettino Ufficiale e relative rilegature	8.000.000	1.100.000	9.100.000	9.005.694		9.005.694	94.306
49	Spese postali, telegrafiche e telefoniche	35.000.000	12.000.000	47.000.000	42.750.079		42.750.079	4.249.921
50	Spese per noleggio, esercizio e manutenzione automezzi	10.000.000	1.900.000	11.900.000	11.803.385	4.225	11.807.610	92.390

C A P I T O L O		Previsioni iniziali	Variazioni in aumento o in diminuzione (-)	Previsioni definitive	Conto del Tesoriere Scmme pagate	Somme rimaste da pagare	Totale accertamenti	Economie o maggiore (+) spese
N.° PO	D E N O M I N A Z I O N E							
51	Spese per divise al personale salariato e agli autisti	6.000.000		6.000.000	3.142.960		3.142.960	2.857.040
52	Spese per fitto locali e terreni	3.000.000	800.000	3.800.000	2.678.995		2.678.995	1.121.005
53	Spese varie per il funzionamento degli uffici e dei servizi della Commissione di Coordinamento	3.300.000		3.300.000	3.043.406		3.043.406	256.594
54	Spese d'ufficio del servizio di controllo della Casa da Gioco di St. Vincent	300.000		300.000				300.000
55	Compensi ad estranei all'Amministrazione Regionale per speciali incarichi, perizie e studi nell'interesse della Regione e spese (gettoni di presenza, missioni, trasporto) per la partecipazione ad adunanze, consigli, comitati e commissioni	35.000.000	3.700.000	38.700.000	28.006.815	4.690.000	32.696.815	6.003.185
56	Oneri, diritti e rimborsi al personale e agli uffici finanziari e tecnici di altre Amministrazioni per prestazioni rese alla Regione	3.700.000		3.700.000	516.040		516.040	3.183.960
57	Spese casuali	4.437.015	500.000	4.937.015	4.849.020		4.849.020	87.995
58	Spese per quote associative ad Enti, Fondazioni, Istituzioni ed Organizzazioni varie	1.000.000		1.000.000	534.440		534.440	465.560
59	Spese per cancelleria, fitto locali, stampati, illuminazione, acqua, riscaldamento, telefono e manutenzione mobili e macchine dell'ufficio regionale a Roma	8.000.000		8.000.000	2.474.010		2.474.010	5.525.990
Totale spese generali		223.737.015	27.500.000	251.237.015	215.009.868	5.860.890	220.870.758	30.366.257
Totale Categoria IV - Acquisto beni e servizi		297.737.015	81.600.000	379.337.015	321.070.917	14.455.115	335.526.032	43.810.983

C A P I T O L O		Previsioni iniziali	Variazioni in aumento o in diminuzione (-)	Previsioni definitive	Conto del Tesoriere Somme pagate	Somme rimaste da pagare	Totale accertamenti	Economie o maggiori (+) spese
N.º	D E N O M I N A Z I O N E							
CATEGORIA V - TRASFERIMENTI								
61	Interventi assistenziali per il personale e famiglie del personale	1.000.000		1.000.000	520.000		520.000	480.000
62	Contributi ad Enti ed Associazioni per partecipazione a Mostre e manifestazioni diverse	6.000.000		6.000.000	1.530.000		1.530.000	4.470.000
Totale Categoria V - Trasferimenti		7.000.000		7.000.000	2.050.000		2.050.000	4.950.000
CATEGORIA X - PARTITE CHE SI COMPENSANO NELL'ENTRATA								
- Partite di giro -								
65	Pagamenti per ritenute di R.M. e Complementare e relative addizionali	100.000.000	20.000.000	120.000.000	83.979.720	30.262.166	114.241.886	5.758.114
66	Pagamenti per partite di giro diverse	300.000.000		300.000.000	187.626.828	12.382.705	200.009.533	99.990.467
67	Pagamenti per anticipazioni per il servizio di Economato	7.450.000		7.450.000				7.450.000
68	Pagamenti per contributi Cassa Previdenza, INADEL, ENPAS, Gestione case per lavoratori e per contributi all'INPS per assicurazione contro la disoccupazione	320.000.000	100.000.000	420.000.000	373.819.595	6.836.917	380.656.512	39.343.488

CAPITOL O		Previsioni iniziali	Variazioni in aumento o in diminuzione (-)	Previsioni definitive	Conto del Tesoriere Somme pagate	Somme rimaste da pagare	Totale accertamenti	Economie e maggiori (+) spese
N.ro	DENOMINAZIONE							
69	Pagamenti per versamenti in conto corrente postale per corresponsione di emolumenti agli Insegnanti ed altre spese	1.500.000.000		1.500.000.000	1.155.000.000	26.931.605	1.181.931.605	.318.068.395
	Totale partite di giro	2.227.450.000	120.000.000	2.347.450.000	1.800.426.143	76.413.393	1.876.839.536	470.610.464

- Contabilità speciali -								
72	Gestione servizio assistenza illegittimi	90.000.000		90.000.000	46.383.965		46.383.965	43.616.035
73	Gestione fondi erigendo Ente Morale Ospedaletto Infantile	1.500.000		1.500.000		101.000	101.000	1.399.000
74	Gestione fondi per la liquidazione al personale di indennità per cessazione dal servizio (art. 189 legge reg. 28.7.1956 n.3)	40.000.000		40.000.000	20.786.305	23.890.345	44.676.650	4.676.650
75	Gestione proventi beni legato Chenuil Giovanni Delfino	3.000.000		3.000.000	280.005	1.050.870	1.330.875	1.669.125
76	Gestione fondi Commissione tori	2.000.000		2.000.000	864.893		864.893	1.135.107
77	Gestione fondi per operazioni forestali per conto terzi	5.000.000		5.000.000	941.010	105.280	1.046.290	3.953.710
78	Gestione fondi per migliorie boschive	70.000.000		70.000.000	7.264.684	214.829	7.479.513	62.520.487
79	Gestione fondi per il servizio contingentamento e zona franca	900.000.000		900.000.000	85.598.113	770.594.348	856.192.461	43.807.539
80	Gestione fondi per spese istruttoria domande concessioni e sub concessioni di acque e di miniere	2.000.000		2.000.000	10.595	39.405	50.000	1.950.000
81	Gestione fondi per istruttoria domande licenze di panificazione	200.000		200.000		15.000	15.000	185.000

C A P I T O L O		Previsioni iniziali	Variazioni in aumento o in diminuzione (-)	Previsioni definitive	Conto del Tesoriere Somme pagate	Somme rimaste da pagare	Totale accertamenti	Economie o maggiori (+) spese
N.°	D E N O M I N A Z I O N E							
82	Gestione fondi legato Forzani	500.000		500.000		1.500	1.500	498.500
83	Gestione fondi borsa di studio Ollietti	400.000		400.000	171.565	57.185	228.750	171.250
84	Gestione fondi per trattamento previdenziale integrativo agli insegnanti elementari		30.000.000	30.000.000	220.070	24.379.585	24.599.655	5.400.345
	Totale Contabilità speciali	1.114.600.000	30.000.000	1.144.600.000	162.521.205	820.449.347	982.970.552	161.629.448
	Totale Categoria X - Partite che si compensano nell'entrata	3.342.050.000	150.000.000	3.492.050.000	1.962.947.348	896.862.740	2.859.810.088	632.239.912
	Totale Sezione I	4.366.287.015	264.700.000	4.630.987.015	2.974.790.656	935.317.855	3.910.108.511	720.878.504
SEZIONE III - AZIONE E INTERVENTO IN CAMPO SOCIALE								
CATEGORIA V - TRASFERIMENTI								
86	Fondo a disposizione del Presidente della Giunta regionale per sussidi di assistenza	2.000.000		2.000.000	1.815.000		1.815.000	185.000
	Totale Categoria V - Trasferimenti	2.000.000		2.000.000	1.815.000		1.815.000	185.000
	Totale Sezione III	2.000.000		2.000.000	1.815.000		1.815.000	185.000

C A P I T O L O		Previsioni iniziali	Variazioni in aumento o in diminuzione (-)	Previsioni definitive	Conto del Tesoriere Somme pagate	Somme rimaste da pagare	Totale accertamenti	Economie o maggiori (+) spese
N.ro	D E N O M I N A Z I O N E							
SEZIONE IV - AZIONE E INTERVENTO IN CAMPO ECONOMICO								
CATEGORIA II - PERSONALE								
88	Stipendi, paghe, retribuzioni ed altri assegni fissi al personale della funivia di Chamois	15.000.000	1.000.000	16.000.000	14.781.870		14.781.870	1.218.130
	Totale Categoria II - Personale	15.000.000	1.000.000	16.000.000	14.781.870		14.781.870	1.218.130
CATEGORIA IV - ACQUISTO DI BENI E SERVIZI								
91	Spese di gestione e manutenzione della funivia Buisson-Chamois	8.000.000	12.000.000	20.000.000	19.386.284	147.850	19.534.134	465.866
	Totale Categoria IV - Acquisto di beni e servizi	8.000.000	12.000.000	20.000.000	19.386.284	147.850	19.534.134	465.866
CATEGORIA V - TRASFERIMENTI								
94	Spese per la compartecipazione del Comune di St. Vincent sui proventi della Casa da Gioco di St. Vincent	45.000.000		45.000.000	45.000.000		45.000.000	
95	Contributo al Consorzio Autonomo del Porto di Genova per spese di gestione (legge 2.4.1885 n. 3.095 e D.M. 31.10.1941)	2.190.000		2.190.000	2.188.435		2.188.435	1.565
	Totale Categoria V - Trasferimenti	47.190.000		47.190.000	47.188.435		47.188.435	1.565
	Totale Sezione IV	70.190.000	13.000.000	83.190.000	81.356.589	147.850	81.504.439	1.685.561

C A P I T O L O		Previsioni iniziali	Variazioni in aumento o in diminuzione (-)	Previsioni definitive	Conto del Tesoriere Somme pagate	Somme rimaste da pagare	Totale accertamenti	Economie o maggiori (+) spese
N.°	D E N O M I N A Z I O N E							
SEZIONE VI - ONERI NON RIPARTIBILI								
CATEGORIA VI - INTERESSI								
96	Interessi passivi, tributi e diritti accessori su mutui e su anticipazioni di cassa	400.000.000	- 17.000.000	383.000.000	366.724.184		366.724.184	16.275.816
	Totale Categoria VI - Interessi	400.000.000	- 17.000.000	383.000.000	366.724.184		366.724.184	16.275.816
CATEGORIA VII - AMMORTAMENTI								
98	Somma da versare in entrata a titolo di ammortamento beni patrimoniali	10.000.000		10.000.000				10.000.000
	Totale Categoria VII - Ammortamenti	10.000.000		10.000.000				10.000.000
CATEGORIA VIII - POSTE CORRETTIVE DELL'ENTRATA								
100	Rimborso per quote indebite ed inesigibili di imposte erariali ammesse a ripartizione fra lo Stato e la Regione (art. 7 legge 29.11.1955 n. 1179)	40.000.000		40.000.000	31.953.360		31.953.360	8.046.640
101	Spese a carico della Regione per la riscossione dei tributi di pertinenza della Regione	1.000.000		1.000.000				1.000.000

C A P I T O L O		Previsioni iniziali	Variazioni in aumento o in diminuzione (-)	Previsioni definitive	Conto del Tesoriere Somme pagate	Somme rimaste da pagare	Totale accertamenti	Economie o maggiori (+) spese
N. PO	D E N O M I N A Z I O N E							
102	Rimborso di quote indebite ed inesigibili sui tributi riscossi direttamente dalla Regione	5.000.000	1.296.700	6.296.700	6.296.700		6.296.700	
103	Rimborso quote e conguagli contrattuali regionali sulle spese anticipate per manifestazioni diverse in Saint Vincent (Casa da Gioco)	170.000.000		170.000.000	120.000.000	50.000.000	170.000.000	
104	Rimborso quote e conguagli contrattuali regionali sulle spese anticipate per rischi accettazione assegni nella Casa da Gioco di St. Vincent	50.000.000		50.000.000	50.000.000		50.000.000	
Totale Categoria VIII - Poste correttive dell'entrata		266.000.000	1.296.700	267.296.700	208.250.060	50.000.000	258.250.060	9.046.640
CATEGORIA IX - SOMME NON ATTRIBUIBILI								
108	Spese notarili, perizie, liti, atti legali, consulenze, arbitraggi, diritti di segreteria e spese accessorie per registrazione di convenzioni e contratti	20.000.000	23.000.000	43.000.000	38.180.110	4.414.000	42.594.110	405.890
109	Fondo di riserva per le spese obbligatorie o di ordine	100.000.000	79.296.700	20.703.300				20.703.300
110	Fondo di riserva per le spese imprevedute per far fronte a nuove e maggiori spese	100.000.000	99.635.240	364.760				364.760
111	Fondo speciale per oneri derivanti da provvedimenti legislativi regionali in corso di perfezionamento (Spese correnti - Al legato E)	13.000.000	10.000.000	3.000.000				3.000.000
Totale Categoria IX - Somme non attribuibili		233.000.000	165.931.940	67.068.060	38.180.110	4.414.000	42.594.110	24.473.950
Totale Sezione VI		909.000.000	181.635.240	727.364.760	613.154.354	54.414.000	667.568.354	59.796.406

C A P I T O L O		Previsioni iniziali	Variazioni in aumento o in diminuzione (-)	Previsioni definitive	Conto del Tesoriere Somme pagate	Somme rimaste da pagare	Totale accertamenti	Economie o maggiori (+) spese
N.°	D E N O M I N A Z I O N E							
ASSESSORATO ALLE FINANZE								
RIEPILOGO TITOLO I - SPESE CORRENTI								
Sezione I - Amministrazione Generale								
	Cat. I - Servizi degli organi regionali	141.000.000	9.600.000	150.600.000	140.450.138		140.450.138	10.149.862
	Cat. II - Personale	578.500.000	23.500.000	602.000.000	548.272.253	24.000.000	572.272.253	29.727.747
	Cat. IV - Acquisto di beni e servizi	297.737.015	81.600.000	379.337.015	321.070.917	14.455.115	335.526.032	43.810.983
	Cat. V - Trasferimenti	7.000.000		7.000.000	2.050.000		2.050.000	4.950.000
	Cat. X - Partite che si compensano nell'entrata	3.342.050.000	150.000.000	3.492.050.000	1.962.947.348	896.862.740	2.859.810.088	632.239.912
	Totale Sezione I - Amministrazione Generale	4.366.287.015	264.700.000	4.630.987.015	2.974.790.656	935.317.855	3.910.108.511	720.878.504
Sezione III - Azione e intervento in campo sociale								
	Cat. V - Trasferimenti	2.000.000		2.000.000	1.815.000		1.815.000	195.000
	Totale Sezione III - Azione e intervento in campo sociale	2.000.000		2.000.000	1.815.000		1.815.000	195.000
Sezione IV - Azione e intervento in campo economico								
	Cat. II - Personale	15.000.000	1.000.000	16.000.000	14.781.870		14.781.870	1.218.130
	Cat. IV - Acquisto di beni e servizi	8.000.000	12.000.000	20.000.000	19.386.284	147.850	19.534.134	465.866
	Cat. V - Trasferimenti	47.190.000		47.190.000	47.188.435		47.188.435	1.565
	Totale Sezione IV - Azione e intervento in campo economico	70.190.000	13.000.000	83.190.000	81.356.589	147.850	81.504.439	1.685.561

CAPITOLO		Previsioni iniziali	Variazioni in aumento o in diminuzione (-)	Previsioni definitive	Conto del Tesoriero Somme pagate	Somme rimaste da pagare	Totale accertamenti	Economie o maggiori (+) spese
N.°	DENOMINAZIONE							
	Sezione VI - Oneri non ripartibili							
	Cat. VI - Interessi	400.000.000	- 17.000.000	383.000.000	366.724.184		366.724.184	16.275.816
	Cat. VII - Ammortamenti	10.000.000		10.000.000				10.000.000
	Cat. VIII - Poste correttive dell'entrata	266.000.000	1.296.700	267.296.700	208.250.060	50.000.000	258.250.060	9.046.640
	Cat. IX - Somme non attribuibili	233.000.000	- 165.931.940	67.068.060	38.180.110	4.414.000	42.594.110	24.473.950
	Totale Sezione VI - Oneri non ripartibili	909.000.000	- 181.635.240	727.364.760	613.154.354	54.414.000	667.568.354	59.796.406
	Totale Titolo I - Spese correnti	5.347.477.015	96.064.760	5.443.541.775	3.671.116.599	989.879.705	4.660.996.304	782.545.471

N. PC	CAPITOLU DENOMINAZIONE	Previsioni iniziali	Variazioni in aumento o in diminuzione (-)	Previsioni definitive	Conto del Tescriere Somme pagate	Somme rimaste da pagare	Totale accertamenti	Economie o maggiori (+) spese
	TITOLO II - SPESA IN CONTO CAPITALE SEZIONE I - AMMINISTRAZIONE GENERALE CATEGORIA I - BENI E OPERE IMMOBILIARI A CARICO DELLA REGIONE - Patrimonio regionale -							
112	Spese per acquisto di beni patrimoniali	150.000.000		150.000.000	57.127.790	87.500.000	144.627.790	5.372.210
113	Spese per lavori di sistemazione e di manutenzione straordinaria a beni immobili di proprietà ed alle aree attigue agli stabili di proprietà regionale	20.000.000	12.000.000	32.000.000	25.266.240	3.884.475	29.150.715	2.849.285
114	Spese per la sistemazione e l'adattamento di locali e di uffici	5.000.000		5.000.000	366.500		366.500	4.633.500
115	Spese per la costruzione di fabbricato in Piazza Narbonne di Aosta (legge regionale 11.5.1965 n. 12)	-		-				
	Totale Categoria I - Beni e opere immobiliari a carico della Regione	175.000.000	12.000.000	187.000.000	82.760.530	91.384.475	174.145.005	12.854.995

C A P I T O L O		Previsioni iniziali	Variazioni in aumento o in diminuzione (-)	Previsioni definitive	Conto del Tesoriere Somme pagate	Somme rimaste da pagare	Totale accertamenti	Economie o maggiori (+) spese
N.° PO	D E N O M I N A Z I O N E							
CATEGORIA II - BENI MOBILI, MACCHINE, ATTREZZATURE A CARICO DELLA REGIONE								
116	Spese per l'acquisto di automezzi, macchinari ed apparecchiature diverse	10.000.000	8.600.000	18.000.000	13.021.825		13.021.825	4.978.175
117	Spese per acquisto di mobili, macchine ed arredi per ufficio e per il centro meccanografico	30.000.000	- 6.600.000	23.400.000	22.608.904	735.920	23.344.824	55.176
Totale Categoria II - Beni mobili, macchine, attrezzature a carico della Regione		40.000.000	1.400.000	41.400.000	35.630.729	735.920	36.366.649	5.033.351
Totale Sezione I		215.000.000	13.400.000	228.400.000	118.391.259	92.120.395	210.511.654	17.888.346
SEZIONE III - AZIONE E INTERVENTO IN CAMPO SOCIALE								
CATEGORIA I - BENI E OPERE IMMOBILIARI A CARICO DELLA REGIONE								
- Patrimonio regionale -								
123	Spese per lavori di sistemazione e ampliamento ai fabbricati degli Ospedali Psichiatrici di Grugliasco per la quota a carico della Regione	1.000.000		1.000.000				1.000.000
Totale Categoria I - Beni e opere immobiliari a carico della Regione		1.000.000		1.000.000				1.000.000
Totale Sezione III		1.000.000		1.000.000				1.000.000

CAPITOLO		Previsioni iniziali	Variazioni in aumento o in diminuzione (-)	Previsioni definitive	Conto del Tesoriere Somme pagate	Somme rimaste da pagare	Totale accertamenti	Economie o maggiori (+) spese
N.°	DENOMINAZIONE							
SEZIONE IV - AZIONE E INTERVENTO IN CAMPO ECONOMICO								
CATEGORIA III - TRASFERIMENTI								
131	Spese e contributi ai Comuni per rimborso allo Stato del 50% delle somme anticipate per l'esecuzione di lavori pubblici finanziati ai sensi del Decreto LL. 10.8.1945 n. 517	6.000.000		6.000.000	5.771.765		5.771.765	228.235
132	Contributi al Comune di Aosta per concorso nelle spese di ammortamento del mutuo passivo di L. 420.000.000 contratto per finanziamento di lavori di pubblica utilità (legge regionale 16.7.1960 n. 5)	20.000.000		20.000.000	9.578.365	9.578.360	19.156.725	843.275
133	Spese, sovvenzioni e contributi per iniziative, lavori e attrezzature della stazione turistica e termale di St. Vincent	140.000.000		140.000.000		140.000.000	140.000.000	
134	Contributi al Comune di Aosta a titolo di concorso regionale nelle spese per anticipazioni di fondi e per ammortamento, per l'anno 1968, di mutui passivi assunti dal Comune stesso per il finanziamento di lavori di pubblica utilità		180.000.000	180.000.000	180.000.000		180.000.000	
135	Contributi al Comune di Aosta per finanziamento di spese relative a lavori di pubblica utilità (legge reg. 10.7.1967 n. 17)	40.000.000	40.000.000	80.000.000	40.000.000	40.000.000	80.000.000	
Totale Categoria III - Trasferimenti		206.000.000	220.000.000	426.000.000	235.350.130	189.578.360	424.928.490	1.071.510

CAPITOLO		Previsioni iniziali	Variazioni in aumento o in diminuzione (-)	Previsioni definitive	Conto del Tesoriere Somme pagate	Somme rimaste da pagare	Totale accertamenti	Economie o maggiori (+) spese
N.°	DENOMINAZIONE							
CATEGORIA IV - PARTECIPAZIONI AZIONARIE E CONFERIMENTI								
138	Spese per la sottoscrizione di titoli azionari delle Società Italiane per i trafori stradali alpini e di Società Autostradali	125.000.000		125.000.000	125.000.000		125.000.000	
139	Spese per la sottoscrizione di titoli azionari di Società di funivie e seggiovie locali e di altre Società	110.000.000		110.000.000	64.000.000	1.765.000	65.765.000	44.235.000
Totale Categoria IV - Partecipazioni azionarie e conferimenti		235.000.000		235.000.000	189.000.000	1.765.000	190.765.000	44.235.000
CATEGORIA V - CONCESSIONE DI CREDITI E DI GARANZIE PER FINALITA' PRODUTTIVE								
141	Spese per eventuali pagamenti di somme all'Istituto Bancario S. Paolo di Torino in relazione alla concessione di garanzia fideiussoria regionale per finanziamento bancario a favore della Cooperativa Produttori Latte e Fontina della Valle di Aosta (legge reg. 22.12.1967 n. 34)		400.000.000	400.000.000				400.000.000
142	Spese per eventuali pagamenti di somme all'Istituto Bancario S. Paolo di Torino in relazione alla concessione di garanzia fideiussoria regionale a favore del Comune di St. Vincent per assunzione di mutuo per finanziamento lavori di pubblica utilità (legge regionale 21.7.1961 n. 5)	21.300.000		21.300.000				21.300.000

C A P I T O L O		Previsioni iniziali	Variazioni in aumento o in diminuzione (-)	Previsioni definitivo	Conto del Tesoriere Somme pagate	Somme rimaste da pagare	Totale accertamenti	Economie o maggiori (+) spese
N.°	D E N O M I N A Z I O N E							
143	Spese per eventuali pagamenti di somme all'Istituto Bancario S. Paolo di Torino ed alla Cassa di Risparmio di Torino in relazione alla concessione di garanzia fideiussoria regionale per finanziamenti a favore della Soc. Coop. Forza e Luce di Aosta (legge regionale 20.5.1964 n. 5)	75.000.000		75.000.000				75.000.000
144	Spese per eventuali pagamenti di somme per conto della Società Autostrade Valdostane in relazione alla concessione di garanzia fideiussoria della Regione su mutui e su prestiti obbligazionari (legge regionale 15 luglio 1966 n. 7)	3.500.000.000		3.500.000.000				3.500.000.000
145	Spese per eventuali pagamenti di somme all'Istituto Bancario S. Paolo di Torino ed alla Cassa di Risparmio di Torino in relazione alla concessione di garanzie fideiussorie sussidiarie regionali per la concessione di mutui per la ripresa della industria edilizia (legge reg. 10.4.1967 n. 11)	54.000.000		54.000.000				54.000.000
146	Spese per eventuali pagamenti di somme alla Cassa Depositi e Prestiti, in relazione alla concessione di garanzia fideiussoria regionale per ammortamento di quota di mutuo contratto dall'Ordinario Diocesano di Aosta (legge reg. 15.5.1967 n.13)	4.000.000		4.000.000				4.000.000
147	Spese per eventuali pagamenti di somme per conto della Società Autostrada Torino-Ivrea-Valle d'Aosta, in relazione alla concessione di garanzia fideiussoria della Regione su mutui (legge reg. 22.12.1967 n. 35)	-		-				
Totale Categoria V - Concessione di crediti e di garanzie per finalità produttive		3.654.300.000	400.000.000	4.054.300.000				4.054.300.000
Totale Sezione IV		4.095.300.000	620.000.000	4.715.300.000	424.350.130	191.343.360	615.693.490	4.099.606.510

CAPITOLO		Previsioni iniziali	Variazioni in aumento o in diminuzione (-)	Previsioni definitive	Conto del Tesoriero Somme pagate	Somme rimaste da pagare	Totale accertamenti	Economie o maggiori (+) spese
N.° PO	DENOMINAZIONE							
	SEZIONE V - AZIONE E INTERVENTO NEL CAMPO DELLE ABITAZIONI							
	CATEGORIA III - TRASFERIMENTI							
148	Contributi per la ripresa dell'industria edilizia nel settore della edilizia economica e popolare (leggi reg. 30 novembre 1965 n. 24 e 12.9.1966 n. 11)	120.000.000		120.000.000		120.000.000	120.000.000	
	Totale Categoria III - Trasferimenti	120.000.000		120.000.000		120.000.000	120.000.000	
	Totale Sezione V	120.000.000		120.000.000		120.000.000	120.000.000	
	SEZIONE VI - ONERI NON RIPARTIBILI							
	CATEGORIA VI - SOMME NON ATTRIBUIBILI							
150	Fondo speciale per oneri derivanti da provvedimenti legisla- tivi regionali in corso di perfezionamento (Spese in conto capitale - Allegato F)	444.000.000	- 362.000.000	82.000.000				82.000.000
	Totale Categoria VI - Somme non attribuibili	444.000.000	- 362.000.000	82.000.000				82.000.000
	Totale Sezione VI	444.000.000	- 362.000.000	82.000.000				82.000.000

CAPITOLO		Previsioni iniziali	Variazioni in aumento o in diminuzione (-)	Previsioni definitive	Conto del Tesoriere Somme pagate	Somme rimaste da pagare	Totale accertamenti	Economie o maggiori (+) spese
N.°	DEMINAZIONE							
	ASSESSORATO ALLE FINANZE							
	RIEPILOGO TITOLO II - SPESE IN CONTO CAPITALE							
	Sezione I - Amministrazione Generale							
	Cat. I - Beni e opere immobiliari a carico della Regione	175.000.000	12.000.000	187.000.000	82.760.530	91.364.475	174.145.005	12.854.995
	Cat. II - Beni mobili, macchine ed attrezzature a carico della Regione	40.000.000	1.400.000	41.400.000	35.630.729	735.920	36.366.649	5.033.351
	Totale Sezione I - Amministrazione Generale	215.000.000	13.400.000	228.400.000	118.391.259	92.120.395	210.511.654	17.888.346
	Sezione III - Azione e intervento in campo sociale							
	Cat. I - Beni e opere immobiliari a carico della Regione	1.000.000		1.000.000				1.000.000
	Totale Sezione III - Azione e intervento in campo sociale	1.000.000		1.000.000				1.000.000
	Sezione IV - Azione e intervento in campo economico							
	Cat. III - Trasferimenti	206.000.000	220.000.000	426.000.000	235.350.130	189.578.360	424.928.490	1.071.510
	Cat. IV - Partecipazioni azionarie e conferimenti	235.000.000		235.000.000	189.000.000	1.765.000	190.765.000	44.235.000
	Cat. V - Concessione di crediti e di garanzie per finalità produttive	3.654.300.000	400.000.000	4.054.300.000				4.054.300.000
	Totale Sezione IV - Azione e intervento in campo economico	4.095.300.000	620.000.000	4.715.300.000	424.350.130	191.343.360	615.693.490	4.099.606.510

CAPITOLO		Previsioni iniziali	Variazioni in aumento o in diminuzione (-)	Previsioni definitive	Conto del Tesoriere Somme pagate	Somme rimaste da pagare	Totale accertamenti	Economie o maggiori (+) spese
N.º	DENOMINAZIONE							
	Sezione V - Azione e intervento nel campo delle abitazioni							
	Cat. III - Trasferimenti	120.000.000		120.000.000		120.000.000	120.000.000	
	Totale Sezione V - Azione e intervento nel campo delle abita- zioni	120.000.000		120.000.000		120.000.000	120.000.000	
	Sezione VI - Oneri non ripartibili							
	Cat. VI - Somme non attribuibili	444.000.000	- 362.000.000	82.000.000				82.000.000
	Totale Sezione VI - Oneri non ripartibili	444.000.000	- 362.000.000	82.000.000				82.000.000
	Totale Titolo II - Spese in conto capitale	4.875.300.000	271.400.000	5.146.700.000	542.741.389	403.463.755	946.205.144	4.200.494.856

C A P I T O L O		Previsioni iniziali	Variazioni in aumento o in diminuzione (-)	Previsioni definitive	Conto del Tesoriere Somme pagate	Somme rimaste da pagare	Totale accertamenti	Economie o maggiori (+) spese
N.RO	D E N O M I N A Z I O N E							
TITOLO III - RIMBORSO DI PRESTITI								
153	Quota capitale ammortamento del mutuo assunto nel 1959 con la Cassa Sovvenzioni Antincendi per la costruzione della caserma Vigili del Fuoco di Aosta	8.768.415		8.768.415	8.768.415		8.768.415	
154	Quota capitale ammortamento del mutuo assunto nel 1950 con la Cassa Depositi e Prestiti per la costruzione di una casa popolare in Aosta (zona St. Etienne)	531.625		531.625	531.625		531.625	
155	Quota capitale ammortamento del mutuo assunto nel 1956 con il Consorzio di Credito per le Opere Pubbliche per finanziamento programma straordinario di lavori pubblici e per opere ed iniziative di interesse dell'agricoltura	40.636.920		40.636.920	40.636.920		40.636.920	
156	Quota capitale ammortamento del mutuo assunto nel 1954 con la Cassa Depositi e Prestiti per la costruzione di una casa popolare in Aosta (Via Carrel)	179.135		179.135	179.135		179.135	
157	Quota capitale ammortamento del mutuo assunto nel 1960 con la Cassa di Risparmio di Torino per finanziamento di opere di pubblica utilità	34.948.775		34.948.775	34.948.775		34.948.775	
158	Quota capitale ammortamento del mutuo assunto nel 1961 con la Cassa di Risparmio di Torino per il finanziamento di opere di pubblica utilità (legge reg. 30.8.1961 n. 8)	45.744.830		45.744.830	45.744.830		45.744.830	
159	Quota capitale ammortamento del mutuo assunto nel 1961 con lo Istituito Bancario San Paolo di Torino per il finanziamento di opere di pubblica utilità (legge reg. 30.8.1961 n. 8)	22.872.660		22.872.660	22.872.660		22.872.660	

CAPITOLO		Previsioni iniziali	Variazioni in aumento o in diminuzione (-)	Previsioni definitive	Conto del Tesoriere Somme pagate	Somme rimaste da pagare	Totale accertamenti	Economie o maggiori (+) spese
N.°	DENOMINAZIONE							
160	Annualità dovuta al Tesoro dello Stato per Trafero del Monte Bianco (art. 14 legge 29.11.1955 n. 1179)	95.590.625		95.590.625	95.590.625		95.590.625	
161	Quota capitale ammortamento del mutuo assunto per la costruzione dell'Ospedale Geriatrico Regionale		2.000.000	2.000.000				2.000.000
	Totale Titolo III	249.272.985	2.000.000	251.272.985	249.272.985		249.272.985	2.000.000

CAPITOLO		Previsioni iniziali	Variazioni in aumento o in diminuzione (-)	Previsioni definitive	Conto del Tesoriere Somme pagate	Somme rimaste da pagare	Totale accertamenti	Economie o maggiori (+) spese
N.ro	DENOMINAZIONE							
	RIEPILOGO GENERALE SPESE ASSESSORATO ALLE FINANZE							
	Titolo I - Spese correnti							
	Sezione I - Amministrazione Generale	4.366.287.015	264.700.000	4.630.987.015	2.974.790.656	935.317.855	3.910.108.511	720.878.504
	Sezione III - Azione e intervento in campo sociale	2.000.000		2.000.000	1.815.000		1.815.000	185.000
	Sezione IV - Azione e intervento in campo economico	70.190.000	13.000.000	83.190.000	81.356.589	147.850	81.504.439	1.685.561
	Sezione VI - Oneri non ripartibili	909.000.000	181.635.240	727.364.760	613.154.354	54.414.000	667.568.354	59.796.406
	Totale titolo I - Spese correnti	5.347.477.015	96.064.760	5.443.541.775	3.671.116.599	989.879.705	4.660.996.304	782.545.471
	Titolo II - Spese in conto capitale							
	Sezione I - Amministrazione Generale	215.000.000	13.400.000	228.400.000	118.391.259	92.120.395	210.511.654	17.888.346
	Sezione III - Azione e intervento in campo sociale	1.000.000		1.000.000				1.000.000
	Sezione IV - Azione e intervento in campo economico	4.095.300.000	620.000.000	4.715.300.000	424.350.130	191.343.360	615.693.490	4.099.606.510
	Sezione V - Azione e intervento nel campo delle abitazioni	120.000.000		120.000.000		120.000.000	120.000.000	
	Sezione VI - Oneri non ripartibili	444.000.000	362.000.000	82.000.000				82.000.000
	Totale titolo II - Spese in conto capitale	4.875.300.000	271.400.000	5.146.700.000	542.741.389	403.463.755	946.205.144	4.200.494.856
	Totale Titolo I e II	10.222.777.015	367.464.760	10.590.241.775	4.213.857.988	1.393.343.460	5.607.201.448	4.983.040.327
	Titolo III - Rimborsio di prestiti	249.272.985	2.000.000	251.272.985	249.272.985		249.272.985	2.000.000
	Totale generale spese Assessorato Finanze	10.472.050.000	369.464.760	10.841.514.760	4.463.130.973	1.393.343.460	5.856.474.433	4.985.040.327

CAPITOLO		Previsioni iniziali	Variazioni in aumento o in diminuzione (-)	Previsioni definitive	Conto del Tesoriere Somme pagate	Somme rimaste da pagare	Totale accertamenti	Economie e maggiori (+) spese
N.°	DENOMINAZIONE							
ASSESSORATO AGRICOLTURA E FORESTE (D.L.C.P.S. 23.12.1946 n. 532)								
TITOLO I - SPESE CORRENTI								
SEZIONE IV - AZIONE E INTERVENTO IN CAMPO ECONOMICO								
CATEGORIA II - PERSONALE								
- Servizi agrari e zootecnici -								
163	Stipendi, retribuzioni ed altri assegni fissi al personale dei servizi dell'agricoltura	70.000.000	6.000.000	64.000.000	60.311.465		60.311.465	3.688.535
164	Stipendi, retribuzioni ed altri assegni fissi al personale dei servizi zootecnici	27.000.000	6.000.000	33.000.000	31.334.272		31.334.272	1.665.728
165	Compensi per lavoro straordinario al personale dei servizi dell'agricoltura e zootecnici	500.000		500.000	398.275		398.275	101.725
166	Indennità e rimborso spese di trasferta per missioni compiute dal personale dei servizi dell'agricoltura o zootecnici	4.000.000		4.000.000	3.936.930		3.936.930	63.070
	Totale servizi agrari e zootecnici	101.500.000		101.500.000	95.980.942		95.980.942	5.519.058

CAPITOLO		Previsioni iniziali	Variazioni in aumento o in diminuzione (-)	Previsioni definitive	Conto del Tesoriere Somme pagate	Somme rimaste da pagare	Totale accertamenti	Economie o maggiori (+) spese
N.ro	DENOMINAZIONE							
- Servizi forestali -								
169	Stipendi, retribuzioni ed altri assegni fissi al personale dei servizi forestali	190.000.000		190.000.000	161.010.096		161.010.096	28.989.904
170	Stipendi, paghe, salari, retribuzioni ed altri assegni fissi al personale addetto alla manutenzione dei vivai forestali	37.000.000		37.000.000	32.494.684		32.494.684	4.505.316
171	Compenso per lavoro straordinario al personale dei servizi forestali	1.000.000		1.000.000				1.000.000
172	Indennità e rimborso spese di trasferimento e di trasferta per missioni compiute dal personale dei servizi forestali	11.000.000		11.000.000	9.365.270		9.365.270	1.634.730
	Totale Servizi Forestali	239.000.000		239.000.000	202.870.050		202.870.050	36.129.950

RIEPILOGO CATEGORIA II -- PERSONALE								
	Servizi Agrari e Zootecnici	101.500.000		101.500.000	95.980.942		95.980.942	5.519.058
	Servizi Forestali	239.000.000		239.000.000	202.870.050		202.870.050	36.129.950
	Totale Categoria II - Personale	340.500.000		340.500.000	298.850.992		298.850.992	41.649.008

CAPITOLO		Previsioni iniziali	Variazioni in aumento o in diminuzione (-)	Previsioni definitive	Conto del Tesoriere Somme pagate	Somme rimaste da pagare	Totale accertamenti	Economie o maggiori (+) spese
N.º	DENOMINAZIONE							
CATEGORIA IV - ACQUISTO DI BENI E SERVIZI								
- Servizi Agrari e Zootecnici -								
175	Spese di gestione della Scuola Regionale di Agricoltura di Aosta	20.000.000		20.000.000	19.939.000		19.939.000	61.000
176	Spese per attività sperimentali e dimostrative e per la preparazione tecnico-professionale degli agricoltori (corsi e concorsi) nonché spese per il funzionamento del Laboratorio Casario regionale	5.000.000	1.600.000	6.600.000	5.085.865	1.455.500	6.541.365	58.635
177	Spese per partecipazione a mostre, convegni, rassegne del bestiame, esposizioni e fiere agricole e per attività zootecniche	4.000.000	3.000.000	1.000.000	742.325		742.325	257.675
178	Spese per il controllo sanitario del bestiame, per la lotta contro le malattie degli animali domestici	3.500.000		3.500.000	22.701		22.701	3.477.299
179	Spese per la lotta contro le malattie e i parassiti delle piante	8.000.000	5.500.000	2.500.000	2.071.190		2.071.190	428.810
180	Spese per lo studio del progetto operativo per il servizio di assistenza tecnica, economica, sociale	5.000.000	3.000.000	2.000.000		1.560.000	1.560.000	440.000
	Totale Servizi Agrari e Zootecnici	45.500.000	9.900.000	35.600.000	27.861.081	3.015.500	30.876.581	4.723.419
- Servizi Forestali -								
183	Spese di vestiario, equipaggiamento, corredo e armamento del personale forestale	3.000.000		3.000.000	2.111.482		2.111.482	888.518

CAPITOLO		Previsioni iniziali	Variazioni in aumento o in diminuzione (-)	Previsioni definitive	Conto del Tesoriere Somme pagate	Somme rimaste da pagare	Totale accertamenti	Economie o maggiori (+) spese
N.°	DENOMINAZIONE							
184	Spese varie per gli Uffici Forestali	4.000.000	1.400.000	5.400.000	4.929.030	403.540	5.332.570	67.430
185	Spese per fitto e manutenzione di vivai forestali	5.000.000	1.500.000	3.500.000	2.639.357		2.639.357	860.643
186	Spese per la lotta contro le malattie delle piante di essenza forestale e per la protezione della flora spontanea	3.000.000		3.000.000	2.990.045		2.990.045	9.955
187	Spese per interventi antincendio	6.000.000	600.000	6.600.000	1.638.065	708.269	2.346.334	4.253.666
	Totale Servizi Forestali	21.000.000	500.000	21.500.000	14.307.979	1.111.809	15.419.788	6.080.212
RIEPILOGO CATEGORIA IV - ACQUISTO BENI E SERVIZI								
	Servizi Agrari e Zootecnici	45.500.000	9.900.000	35.600.000	27.861.081	3.015.500	30.876.581	4.723.419
	Servizi Forestali	21.000.000	500.000	21.500.000	14.307.979	1.111.809	15.419.788	6.080.212
	Totale Categoria IV - Acquisto di beni e servizi	66.500.000	9.400.000	57.100.000	42.169.060	4.127.309	46.296.369	10.803.631
CATEGORIA V - TRASFERIMENTI								
191	Spese per contributi al Parco Nazionale Gran Paradiso (legge 9 ottobre 1967 n. 959)	48.000.000		48.000.000	48.000.000		48.000.000	
192	Contributi al Comitato Regionale Pesca per la difesa del patrimonio ittico (legge regionale 10.5.1952 n. 2)	2.000.000	500.000	2.500.000	2.499.000		2.499.000	1.000

CAPITOLO		Previsioni iniziali	Variazioni in aumento o in diminuzione (-)	Previsioni definitive	Conto del Tesoriere Somme pagate	Somme rimaste da pagare	Totale accertamenti	Economie o maggiori (+) spese
N.º	DENOMINAZIONE							
193	Contributi al Comitato Regionale per la Caccia (legge regionale 15.5.1953 n. 1 e art. 37 D.P.R. 10.6.1955 n. 987)	18.000.000	1.000.000	19.000.000	18.962.670		18.962.670	37.330
194	Borse, premi e sussidi per la frequenza di Scuole e Corsi di aggiornamento agricolo	6.000.000	1.000.000	7.000.000	5.031.150	1.900.000	6.931.150	68.850
195	Contributi per l'attuazione delle norme sullo sviluppo di cooperative di meccanizzazione agricola (legge regionale 14.8.1962 n. 18)	10.000.000	12.700.000	22.700.000	19.911.200	2.704.800	22.616.000	84.000
196	Contributi ad Enti, Consorzi ed Istituzioni varie che svolgono attività interessanti l'agricoltura	5.000.000	20.250.000	25.250.000	25.250.000		25.250.000	
197	Premi e contributi per attività, manifestazioni e iniziative zootecniche e per la costituzione ed il funzionamento di Società di allevamento e selezione del bestiame	30.000.000	1.600.000	28.400.000	3.338.315	25.000.000	28.338.315	61.685
198	Spese e sussidi per danni causati da eventi naturali calamitosi	10.000.000	100.000	10.100.000	10.020.150	24.000	10.044.150	55.850
	Totale Categoria V - Trasferimenti	129.000.000	33.950.000	162.950.000	133.012.485	29.628.800	162.641.285	308.715
	Totale Sezione IV	536.000.000	24.550.000	560.550.000	474.032.537	33.756.109	507.788.646	52.761.354

C A P I T O L O		Previsioni iniziali	Variazioni in aumento o in diminuzione (-)	Previsioni definitive	Conto del Tesoriere Somme pagate	Somme rimaste da pagare	Totale accertamenti	Economie o maggiori (+) spese
N. PO	D E N O M I N A Z I O N E							
	ASSESSORATO AGRICOLTURA E FORESTE							
	RIEPILOGO TITOLO I - SPESE CORRENTI							
	Sezione IV - Azione e intervento in campo economico							
	Categoria II - Personale	340.500.000		340.500.000	298.850.992		298.850.992	41.649.008
	Categoria IV - Acquisto di beni e servizi	66.500.000	- 9.400.000	57.100.000	42.169.060	4.127.309	46.296.369	10.803.631
	Categoria V - Trasferimenti	129.000.000	33.950.000	162.950.000	133.012.485	29.628.800	162.641.285	308.715
	Totale Titolo I - Spese correnti	536.000.000	24.550.000	560.550.000	474.032.537	33.756.109	507.788.646	52.761.354

CAPITOL O		Previsioni iniziali	Variazioni in aumento o in diminuzione (-)	Previsioni definitive	Conto dml Tesoriere Somme pagate	Somme rimasto da pagare	Totale accertamenti	Economie o maggiori (+) spese
N.°	DENOMINAZIONE							
TITOLO II -- SPESA IN CONTO CAPITALE								
SEZIONE IV - AZIONE E INTERVENTO IN CAMPO ECONOMICO								
CATEGORIA I - BENI ED OPERE IMMOBILIARI A CARICO DELLA REGIONE								
200	Spese per interventi regionali per la costruzione e sistemazione di fabbricati destinati alla raccolta, condizionamento e vendita di frutta (legge regionale 11.11.1955 n. 15)	40.000.000	- 40.000.000					
201	Spese per la costruzione e sistemazione di fabbricati destinati alla raccolta, conservazione, manipolazione e trasformazione di prodotti agricoli in genere	30.000.000	300.000	30.300.000	1.247.120	29.000.000	30.247.120	52.880
202	Spese per la costruzione, sistemazione ed ampliamento di casermetti forestali	15.000.000		15.000.000	598.800	13.000.000	13.598.800	1.401.200
203	Spese per progetti, studi e consulenze varie inerenti alla bonifica montana	5.000.000	3.250.000	8.250.000	4.980.034	800.000	5.780.034	2.469.966
204	Spese per costruzione e sistemazione fabbricati destinati all'ampliamento dell'impianto ittico-genico di Morgex	10.000.000		10.000.000	550.000	6.200.000	6.750.000	3.250.000
Totale Categoria I - Beni ed opere immobiliari a carico della Regione		100.000.000	- 36.450.000	63.550.000	7.375.954	49.000.000	56.375.954	7.174.046

C A P I T O L O		Previsioni iniziali	Variazioni in aumento o in diminuzione (-)	Previsioni definitive	Conto del Tesoriere Somme pagate	Somme rimaste da pagare	Totale accertamenti	Economie o maggiori (+) spese
N.º	D E N O M I N A Z I O N E							
CATEGORIA II - BENI MOBILI, MACCHINE E ATTREZZATURE A CARICO DELLA REGIONE								
205	Spese per l'acquisto di mobili, macchine ed attrezzature in dotazione ai fabbricati destinati alla raccolta, manipolazione e conservazione di prodotti agricoli	25.000.000		25.000.000	9.919.775	14.908.000	24.827.775	172.225
206	Spese per acquisto e sistemazione stabili, arredi ed attrezzatura della Scuola Regionale di Agricoltura di Aosta	5.000.000		5.000.000	1.716.100	1.804.900	3.521.000	1.479.000
	Totale Categoria II - Beni mobili, macchine ed attrezzature a carico della Regione	30.000.000		30.000.000	11.635.875	16.712.900	28.348.775	1.651.225
CATEGORIA III - TRASFERIMENTI								
- Servizi Agrari e Zootecnici -								
212	Spese per la bonifica sanitaria del bestiame (legge regionale 28.6.1962 n. 13)	270.000.000	106.200.000	376.200.000	371.569.838	4.598.650	376.168.488	31.512
213	Spese per il miglioramento e l'incremento delle produzioni agricole pregiate e per la diffusione di sementi selezionate (legge regionale 25.2.1964 n. 2)	25.000.000	10.000.000	35.000.000	23.885.670	4.117.610	28.003.280	6.996.720
214	Spese e contributi per l'attuazione della legge regionale sullo sviluppo della viabilità rurale (legge regionale 14.8.1962 n. 17)	175.000.000	131.000.000	306.000.000	96.148.750	207.818.450	303.967.200	2.032.800
215	Contributi per pagamento interessi su mutui e prestiti di esercizio	10.000.000		10.000.000	10.000.000		10.000.000	

C A P I T O L O		Previsioni iniziali	Variazioni in aumento o in diminuzione (-)	Previsioni definitive	Conto del Tesoriere Somme pagate	Somme rimaste da pagare	Totale accertamenti	Economie o maggiori (+) spese
N.° PO	D E N O M I N A Z I O N E							
216	Spese, contributi e premi ad Associazioni, Consorzi e privati per la tutela e l'incremento di prodotti tipici	115.000.000	28.185.240	143.185.240	120.818.715	22.300.000	143.118.715	66.525
217	Spesa, contributi e sussidi per l'incremento delle macchine e delle attrezzature agricole	30.000.000	1.300.000	31.300.000	31.051.175	190.000	31.241.175	58.825
218	Spese e contributi per bonifica o sistemazione dei terreni danneggiati da alluvioni e valanghe	15.000.000	- 6.000.000	9.000.000		5.653.000	5.653.000	3.347.000
219	Spese e contributi per lavori di costruzione e di sistemazione di opere di irrigazione	150.000.000	44.000.000	194.000.000	91.359.630	101.428.400	192.788.030	1.211.970
	Totale Servizi Agrari e Zootecnici	790.000.000	314.685.240	1.104.685.240	744.833.778	346.106.110	1.090.939.888	13.745.352
- Servizi Forestali -								
223	Spese per cantieri scuola e spese e contributi per rimboschimenti, per sistemazione di terreni montani, per sgombrare frane e valanghe, per lavori di arginatura torrenti e per esecuzione di paravalanghe	100.000.000	5.200.000	105.200.000	94.167.369	10.933.555	105.100.924	99.076
224	Spese e contributi per rimboschimenti volontari	5.000.000	- 5.000.000					
225	Spese per la sistemazione idraulico forestale e per la sistemazione di opere danneggiate da alluvioni e da altre calamità naturali		50.000.000	50.000.000				50.000.000
	Totale Servizi Forestali	105.000.000	50.200.000	155.200.000	94.167.369	10.933.555	105.100.924	50.099.076

C A P I T O L O		Previsioni iniziali	Variazioni in aumento o in diminuzione (-)	Previsioni definitive	Conto del Tesoriere Somme pagate	Somme rimaste da pagare	Totale accertamenti	Economie o maggiori (+) spese
N.°	D E N O M I N A Z I O N E							
	- Piano Verde -							
227	Spese sui fondi assegnati dallo Stato per l'attuazione di programmi di sperimentazione agraria (a' sensi artt. 2 e 53 della legge 27.10.1966 n. 910)	-		-				
228	Spese sui fondi assegnati dallo Stato per attività dimostrative e di assistenza tecnica (a' sensi artt. 5 e 53 della legge 27.10.1966 n. 910)	6.000.000		6.000.000	3.170.010	2.829.990	6.000.000	
229	Spese sui fondi assegnati dallo Stato per lo sviluppo e l'assistenza tecnico-economica della cooperazione agricola (a' sensi artt. 6 e 53 della legge 27.10.1966 n. 910)	-		-				
230	Spesa sui fondi assegnati dallo Stato per pagamento degli interessi e prestiti, per opere di miglioramento fondiario (a' sensi artt. 9 e 40 della legge 2.6.1961 n. 454)	7.000.000	1.000.000	8.000.000		8.000.000	8.000.000	
231	Spese sui fondi assegnati dallo Stato per la difesa fitosanitaria delle colture dai parassiti animali, vegetali e da virus (a' sensi degli artt. 7 e 53 della legge 27.10.1966 n. 910)	1.000.000	450.000	1.450.000		1.450.000	1.450.000	
232	Spese sui fondi assegnati dallo Stato per interventi a sostegno di iniziative di produttori agricoli per la commercializzazione dei prodotti (a' sensi artt. 8 e 53 della legge 27.10.1966 n. 910)	-		-				
233	Spese sui fondi assegnati dallo Stato per il potenziamento delle strutture cooperative di trasformazione e commercializzazione dei prodotti agricoli (a' sensi artt. 9 e 53 della legge 27.10.1966 n. 910)	50.000.000		50.000.000		75.000.000	75.000.000	25.000.000

C A P I T O L O		Previsioni iniziali	Variazioni in aumento o in diminuzione (-)	Previsioni definitive	Conto del Tesoriere Somme pagate	Somme rimaste da pagare	Totale accertamenti	Economie o maggiori (+) spese
N.°	D E N O M I N A Z I O N E							
234	Spese sui fondi assegnati dallo Stato per la costruzione di impianti di interesse pubblico per la raccolta, conservazione, lavorazione, trasformazione e vendita dei prodotti agricoli e zootecnici nonchè di impianti per la disinfezione degli animali e dei prodotti agricoli nei valichi di frontiera (a ¹ sensi artt. 10 e 53 legge 27.10.1966 n. 910)	-		-				
235	Spese sui fondi assegnati dallo Stato per incoraggiare lo sviluppo e il miglioramento del patrimonio zootecnico (a ¹ sensi artt. 14 e 53 della legge 27.10.1966 n. 910)	21.000.000	39.000.000	60.000.000	50.229.000	11.271.000	61.500.000	+ 1.500.000
236	Spese sui fondi assegnati dallo Stato per promuovere il miglioramento e il potenziamento delle coltivazioni arboree (a ¹ sensi artt. 15 e 53 della legge 27.10.1966 n. 910)	6.000.000	4.500.000	10.500.000		10.500.000	10.500.000	
237	Spese sui fondi assegnati dallo Stato per pagamento quote in interessi sui prestiti per lo sviluppo zootecnico e per la riconversione di colture (a ¹ sensi lett. a artt. 16 e 40 della legge 2.6.1961 n. 454)	8.000.000		8.000.000		6.000.000	6.000.000	2.000.000
238	Spese sui fondi assegnati dallo Stato per pagamento quote in interessi su prestiti e mutui per opere e attrezzature per lo sviluppo zootecnico e relativi prodotti (a ¹ sensi lett. b artt. 16 e 40 della legge 2.6.1961 n. 454)	7.000.000	1.000.000	8.000.000		8.000.000	8.000.000	
239	Spese sui fondi assegnati dallo Stato per il miglioramento e l'ammmodernamento delle strutture aziendali - contributi e mutui (a ¹ sensi artt. 16 e 53 della legge 27.10.1966 n. 910)	145.000.000	106.000.000	251.000.000	135.716.290	110.283.710	246.000.000	5.000.000
240	Spese sui fondi assegnati dallo Stato per la costruzione e il riattamento di strade vicinali ed interpoderali, nonchè per la costruzione di acquedotti (a ¹ sensi artt. 17 e 53 della legge 27.10.1966 n. 910)	50.000.000	20.000.000	70.000.000	28.363.770	41.636.230	70.000.000	

C A P I T O L O		Previsioni iniziali	Variazioni in aumento o in diminuzione (-)	Previsioni definitive	Conto del Tesoriere Somme pagate	Somme rimaste da pagare	Totale accertamenti	Economie o maggiori (+) spese
N. ro	D E N O M I N A Z I O N E							
241	Spese sui fondi assegnati dallo Stato per la costituzione di aziende silvo-pastorali (a' sensi artt. 18 e 53 della legge 27.10.1966 n. 910)	75.000.000		75.000.000	73.919.270	1.080.730	75.000.000	
242	Spese sui fondi assegnati dallo Stato per lo sviluppo della elettrificazione agricola (a' sensi artt. 19 e 53 della legge 27.10.1966 n. 910)	30.000.000	25.000.000	55.000.000		55.000.000	55.000.000	
243	Spese sui fondi assegnati dallo Stato per il completamento ed il ripristino di opere pubbliche di bonifica (a' sensi articoli 20 e 53 della legge 27.10.1966 n. 910)	-		-			-	
244	Spese sui fondi assegnati dallo Stato per il concorso statale nella spesa di esecuzione delle opere di bonifica e di bonifica montana (a' sensi artt. 21 e 53 della legge 27.10.1966 n. 910)	-		-			-	
245	Spese sui fondi assegnati dallo Stato per il completamento delle reti idrauliche ed irrigue e per facilitare l'utilizzazione delle acque irrigue (a' sensi artt. 22 e 53 della legge 27.10.1966 n. 910)	-		-			-	
246	Spese sui fondi assegnati dallo Stato per pagamento quote in interessi sui mutui per la formazione e l'arrotondamento della piccola proprietà contadina (a' sensi artt. 27 e 40 della legge 2.6.1961 n. 454)	10.000.000		10.000.000		10.000.000	10.000.000	
247	Spese sui fondi assegnati dallo Stato per mutui ai Consorzi di bonifica e di bonifica montana (a' sensi artt. 23 e 53 della legge 27.10.1966 n. 910)	-		-			-	
248	Spese sui fondi assegnati dallo Stato per opere pubbliche di bonifica montana (a' sensi artt. 24 e 53 della legge 27.10.1966 n. 910)	50.000.000		50.000.000	6.803.505	43.196.495	50.000.000	

C A P I T O L O		Previsioni iniziali	Variazioni in aumento o in diminuzione (-)	Previsioni definitive	Ccnto del Tesorriere Somme pagate	Somme rimaste da pagaro	Totale accertamenti	Economie o maggiori (+) spese
N.° 70	D E N O M I N A Z I O N E							
249	Spese sui fondi assegnati dallo Stato per rimboschimenti nei bacini montani e nei comprensori di bonifica montana (a ¹ sensi artt. 26 e 53 della legge 27.10.1966 n. 910)	10.000.000		10.000.000	8.173.660	1.826.340	10.000.000	
250	Spese sui fondi assegnati dallo Stato per rimboschimenti di competenza dello Stato (a ¹ sensi artt. 27 e 53 della legge 27.10.1966 n. 910)	-		-			-	
251	Spese sui fondi assegnati dallo Stato per il programma straordinario concernente l'istituzione di vivai forestali (a ¹ sensi artt. 28 e 53 della legge 27.10.1966 n. 910)	5.000.000		5.000.000		5.000.000	5.000.000	
252	Spese sui fondi assegnati dallo Stato per la concessione di contributi per rimboschimenti volontari (a ¹ sensi articoli 31 e 53 della legge 27.10.1966 n. 910)	10.000.000		10.000.000	700.000	9.300.000	10.000.000	
253	Spese sui fondi assegnati dallo Stato per la concessione di contributi nelle spese di gestione dei patrimoni silvo-pastorali dei Comuni e degli altri Enti (a ¹ sensi artt. 34 e 53 della legge 27.10.1966 n. 910)	-		-			-	
254	Spese sui fondi assegnati dallo Stato per la concessione di contributi concernenti l'applicazione del regolamento comunitario n. 17/64 - fondo europeo agricolo di orientamento a garanzia (a ¹ sensi artt. 35 e 53 della legge 27.10.1966 n. 910)	-		-			-	
255	Spese sui fondi assegnati dallo Stato per concessione prestiti di conduzione al tasso del 3% a favore di imprenditori agricoli, singoli od associati e di cooperative agricole (a ¹ sensi degli artt. 11 e 53 della legge 27.10.1966 n. 910)	10.000.000		10.000.000				10.000.000
256	Spese sui fondi assegnati dallo Stato per lo sviluppo della meccanizzazione agricola (a ¹ sensi del 6° comma art. 12 e art. 53 della legge 27.10.1966 n. 910)	10.000.000	5.000.000	15.000.000	12.005.025	2.994.975	15.000.000	

C A P I T O L O		Previsioni iniziali	Variazioni in aumento o in diminuzione (-)	Previsioni definitive	Conto del Tesoriere Somme pagate	Somme rimaste da pagare	Totale accertamenti	Economie o maggiori (+) spese
N.°	D E N O M I N A Z I O N E							
257	Spese sui fondi assegnati dallo Stato per il Fondo di Rotazione per lo sviluppo della zootecnia (a ^o sensi degli artt. 13 e 53 della legge 27.10.1966 n. 910)	50.000.000		50.000.000				50.000.000
	Totale Piano Verde	561.000.000	201.950.000	762.950.000	319.080.530	403.369.470	722.450.000	40.500.000

Provvиденze per i territori montani								
258	Spese sui fondi assegnati dal Ministero dell'Agricoltura e Foreste per gli interventi di cui all'art. 1 lettere b, d e f della legge 18.1.1968 n. 13		230.000.000	230.000.000		230.000.000	230.000.000	
	Totale provvidenze per i territori montani		230.000.000	230.000.000		230.000.000	230.000.000	

Provvиденze straordinarie per la Zootecnia								
259	Erogazione fondi assegnati dallo Stato per attuare interventi diretti al risanamento, al miglioramento e all'incremento del patrimonio zootecnico, con particolare riguardo agli allevamenti di bovini (art. 1 legge 23.5.1964 n. 404)	30.000.000		30.000.000	29.877.000	123.000	30.000.000	
260	Erogazione di fondi assegnati dallo Stato per incremento fondo di rotazione istituito con legge 8 agosto 1957 n. 777 (art. 3 legge 23.5.1964 n. 404)	-		-				

C A P I T O L O		Previsioni iniziali	Variazioni in aumento o in diminuzione (-)	Previsioni definitive	Conto del Tesoriere Somme pagate	Somme rimaste da pagare	Totale accertamenti	Economie o maggiori (+) spese
N.º	D E N O M I N A Z I O N E							
251	Erogazione di fondi assegnati dallo Stato per concorso in spese per mutui di miglioramento fondiario destinati alla costruzione, ampliamento e ammodernamento di ricoveri per il bestiame e connesse strutture e attrezzature, comprese attrezzature mobili complementari, nonché per costruzione, ampliamento e ammodernamento di alloggi per salariati fissi addetti all'attività zootecnica (art. 4 legge 23.5.1964 n. 404)	12.000.000		12.000.000		12.000.000	12.000.000	
262	Erogazione di fondi assegnati dallo Stato per contributi nelle spese per acquisto, ampliamento, ammodernamento, costruzione e attrezzatura di impianti collettivi per la raccolta, conservazione, lavorazione, trasformazione o vendita diretta al consumo di prodotti zootecnici e relativi sottoprodotti, ivi compresi macelli, mangiafici o stalle sociali (art. 5 legge 23.5.1964 n. 404)	-		-			-	
	Totale provvidenze straordinarie per la Zootecnia	42.000.000		42.000.000	29.877.000	12.123.000	42.000.000	
	Provvidenze per la sistemazione e difesa del suolo							
264	Spese sui fondi assegnati dallo Stato per opere di sistemazioni e difesa del suolo nei bacini montani e nei comprensori di bonifica montana (Legge 27.7.1967 n.632)	520.000.000	520.000.000	1.040.000.000	69.772.955	970.227.045	1.040.000.000	
	Totale provvidenze per la sistemazione e difesa del suolo	520.000.000	520.000.000	1.040.000.000	69.772.955	970.227.045	1.040.000.000	

C A P I T O L O		Previsioni iniziali	Variazioni in aumento o in diminuzione (-)	Previsioni definitive	Conto dei Tesorieri Somme pagate	Somme rimaste da pagare	Totale accertamenti	Economie o maggiori (+) spese
265	D E N O M I N A Z I O N E							
	"Provvidenze per i territori montani dell'Italia Centro-Settentrionale (Legge 22 luglio 1966 n. 614)"							
265	Spese sui fondi assegnati dal Ministero dell'Agricoltura e Foreste per la realizzazione di opere di miglioramento fondiario e di opere pubbliche in territori montani		445.000.000	445.000.000		445.000.000	445.000.000	
	Totale provvidenze per i territori montani dell'Italia Centro-Settentrionale		445.000.000	445.000.000		445.000.000	445.000.000	
RIEPILOGO CATEGORIA III								
	Servizi agrari e zootecnici	790.000.000	314.685.240	1.104.685.240	744.833.778	346.106.110	1.090.939.888	13.745.352
	Servizi Forestali	105.000.000	50.200.000	155.200.000	94.167.369	10.933.555	105.100.924	50.099.076
	Piano Verde	561.000.000	201.950.000	762.950.000	319.080.530	403.369.470	722.450.000	40.500.000
	Provvidenze per i territori montani		230.000.000	230.000.000		230.000.000	230.000.000	
	Provvidenze straordinarie per la Zootecnia	42.000.000		42.000.000	29.877.000	12.123.000	42.000.000	
	Provvidenze per la sistemazione e difesa del suolo	520.000.000	520.000.000	1.040.000.000	69.772.955	970.227.045	1.040.000.000	
	Provvidenze per i territori montani dell'Italia Centro-Settentrionale		445.000.000	445.000.000		445.000.000	445.000.000	
	Totale Categoria III - Trasferimenti	2.018.000.000	1.761.835.240	3.779.835.240	1.257.731.632	2.417.759.180	3.675.490.812	104.344.428
	Totale Sezione IV	2.148.000.000	1.725.385.240	3.873.385.240	1.276.743.461	2.483.472.080	3.760.215.541	113.169.699

CAPITOLU		Previsioni iniziali	Variazioni in aumento o in diminuzione (-)	Previsioni definitive	Conto del Tesoriere Somme pagate	Somme rimaste da pagare	Totale accertamenti	Economie o maggiori (+) spese
N.°	DENOMINAZIONE							
	SEZIONE V - AZIONE E INTERVENTO NEL CAMPO DELLE ABITAZIONI							
	CATEGORIA III - TRASFERIMENTI							
266	Contributi per la costruzione e sistemazione di fabbricati ru- rali ed annesse abitazioni e ricostruzioni di fabbricati dan- neggiati da alluvioni, frane e valanghe	330.000.000		330.000.000	242.384.300	87.520.030	329.904.330	95.670
	Totale Categoria III - Trasferimenti	330.000.000		330.000.000	242.384.300	87.520.030	329.904.330	95.670
	Totale Sezione V	330.000.000		330.000.000	242.384.300	87.520.030	329.904.330	95.670

C A P I T O L O		Previsioni iniziali	Variazioni in aumento o in diminuzione (-)	Previsioni definitive	Conto del Tesoriere Somme pagate	Somme rimaste da pagare	Totale accertamenti	Economie o maggiori (+) spese
N. ro	D E N O M I N A Z I O N E							
	ASSESSORATO AGRICOLTURA E FORESTE							
	RIEPILOGO TITOLO II - SPESE IN CONTO CAPITALE							
	Sezione IV - Azione e intervento in campo economico							
	Categoria I - Beni e opere immobiliari a carico della Regione	100.000.000	- 36.450.000	63.550.000	7.375.954	49.000.000	56.375.954	7.174.046
	Categoria II - Beni mobili, macchine ed attrezzature a carico della Regione	30.000.000		30.000.000	11.635.875	16.712.900	28.348.775	1.651.225
	Categoria III - Trasferimenti	2.018.000.000	1.761.835.240	3.779.835.240	1.257.731.632	2.417.759.180	3.675.490.812	104.344.428
	Totale Sezione IV - Azione e intervento in campo economico	2.148.000.000	1.725.385.240	3.873.385.240	1.276.743.461	2.483.472.080	3.760.215.541	113.169.699
	Sezione V - Azione e intervento nel campo delle abitazioni							
	Categoria III - Trasferimenti	330.000.000		330.000.000	242.384.300	87.520.030	329.904.330	95.670
	Totale Sezione V - Azione e intervento nel campo delle abitazioni	330.000.000		330.000.000	242.384.300	87.520.030	329.904.330	95.670
	Totale titolo II	2.478.000.000	1.725.385.240	4.203.385.240	1.519.127.761	2.570.992.110	4.090.119.871	113.265.369

CAPITOLO		Previsioni iniziali	Variazioni in aumento o in diminuzione (-)	Previsioni definitive	Conto del Tesoriere Somme pagate	Somme rimaste da pagare	Totale accertamenti	Economie o maggiori (+) spese
N.°	DENOMINAZIONE							
	ASSESSORATO AGRICOLTURA E FORESTE							
	RIEPILOGO SPESE - ASSESSORATO AGRICOLTURA E FORESTE							
	Titolo I - Spese correnti							
	Sezione IV - Azione e intervento in campo economico	536.000.000	24.550.000	560.550.000	474.032.537	33.756.109	507.788.646	52.761.354
	Totale titolo I - Spese correnti	536.000.000	24.550.000	560.550.000	474.032.537	33.756.109	507.788.646	52.761.354
	Titolo II - Spese in conto capitale							
	Sezione IV - Azione e intervento in campo economico	2.148.000.000	1.725.385.240	3.873.385.240	1.276.743.461	2.483.472.080	3.760.215.541	113.169.699
	Sezione V - Azione e intervento nel campo delle abitazioni	330.000.000		330.000.000	242.384.300	87.520.030	329.904.330	95.670
	Totale titolo II - Spese in conto capitale	2.478.000.000	1.725.385.240	4.203.385.240	1.519.127.761	2.570.992.110	4.090.119.871	113.265.369
	Totale generale spese Assessorato Agricoltura e Foreste	3.014.000.000	1.749.935.240	4.763.935.240	1.993.160.298	2.604.748.219	4.597.908.517	166.026.723

CAPITOLO		Previsioni iniziali	Variazioni in aumento o in diminuzione (-)	Previsioni definitive	Conto del Tesoriere Somme pagate	Somme rimaste da pagare	Totale accertamenti	Economie o maggiori (+) spese
N.ro	DENOMINAZIONE							
	<p style="text-align: center;">ASSESSORATO INDUSTRIA E COMMERCIO</p> <p>(Art. 12 D.L.L. 7 settembre 1945, n. 545 e artt. 1 e 11 D.L. C.P.S. 23.12.1946 n. 532)</p> <p style="text-align: center;">TITOLO I - SPESE CORRENTI</p> <p style="text-align: center;">SEZIONE II - ISTRUZIONE E CULTURA</p> <p style="text-align: center;">CATEGORIA IV - ACQUISTO DI BENI E SERVIZI</p>							
268	Spese per corsi professionali e visite di istruzione	21.000.000	10.700.000	31.700.000	15.002.595	16.630.000	31.632.595	67.405
	Totale Categoria IV - Acquisto di beni e servizi	21.000.000	10.700.000	31.700.000	15.002.595	16.630.000	31.632.595	67.405
	CATEGORIA V - TRASFERIMENTI							
269	Contributi e sussidi per corsi professionali, per il Consorzio regionale per l'Istruzione Tecnica di Aosta e per visite di istruzione professionale	5.000.000	- 1.500.000	3.500.000	650.000		650.000	2.850.000
	Totale Categoria V - Trasferimenti	5.000.000	- 1.500.000	3.500.000	650.000		650.000	2.850.000
	Totale Sezione II	26.000.000	9.200.000	35.200.000	15.652.595	16.630.000	32.282.595	2.917.405

CAPITOLU		Previsioni iniziali	Variazioni in aumento o in diminuzione (-)	Previsioni definitive	Conto del Tesoriere Somme pagate	Somme rimaste da pagare	Totale accertamenti	Economie o maggiori (+) spese
N.°	DENOMINAZIONE							
SEZIONE IV - AZIONE E INTERVENTO IN CAMPO ECONOMICO								
CATEGORIA II - PERSONALE								
270	Stipendi, retribuzioni ed altri assegni fissi al personale del 1°Assessorato	54.000.000	20.000.000	74.000.000	70.133.190		70.133.190	3.866.810
271	Compensi per lavoro straordinario al personale dell'Assessorato	500.000	300.000	800.000	668.815		668.815	131.185
272	Indennità e rimborso spese di trasporto per missioni compiute dal personale dell'Assessorato	1.500.000		1.500.000	988.630		988.630	511.370
Totale Categoria II - Personale		56.000.000	20.300.000	76.300.000	71.790.635		71.790.635	4.509.365
CATEGORIA IV - ACQUISTO DI BENI E SERVIZI								
274	Spese per pubblicazioni economiche e quote associative, riviste e pubblicazioni di carattere economico	15.000.000		15.000.000	7.470.243		7.470.243	7.529.757
275	Spese per l'organizzazione e la partecipazione a mostre, fiere, convegni ed esposizioni di carattere economico	45.000.000	- 27.000.000	18.000.000	2.057.630	14.260.000	16.317.630	1.682.370
276	Rimborso spese e medaglie di presenza ai membri del Comitato di collaborazione e di Commissioni economiche regionali	4.000.000		4.000.000	2.420.166		2.420.166	1.579.834

C A P I T O L O		Previsioni	Variazioni	Previsioni	Conto del	Somme rimaste	Totale	Economie o
N.°	D E N O M I N A Z I O N E	iniziali	in aumento o in diminuzione (-)	definitive	Tesoriere Somme pagate	da pagare	accertamenti	maggiori (+) spese
277	Spese per iniziative e manifestazioni economiche e per lo sviluppo dell'attività economica	66.000.000	- 15.000.000	51.000.000	34.249.325	15.500.000	49.749.325	1.250.675
278	Spese per iniziative tendenti allo sviluppo e al potenziamento delle attività artigiane e per l'applicazione della legge reg. 10.5.1957 n. 2	55.000.000	- 10.000.000	45.000.000	19.000.970	23.702.000	42.702.970	2.297.030
	Totale Categoria IV - Acquisto di beni e servizi	185.000.000	- 52.000.000	133.000.000	65.198.334	53.462.000	118.660.334	14.339.666
C A T E G O R I A V - T R A S F E R I M E N T I								
280	Contributi all'Ente Valdostano per l'artigianato tipico (legge reg. 9.5.1963 n. 12)	25.000.000		25.000.000	25.000.000		25.000.000	
	Totale Categoria V - Trasferimenti	25.000.000		25.000.000	25.000.000		25.000.000	
	Totale Sezione IV	266.000.000	- 31.700.000	234.300.000	161.988.969	53.462.000	215.450.969	18.849.031

CAPITOLO		Previsioni iniziali	Variazioni in aumento o in diminuzione (-)	Previsioni definitive	Conto del Tesoriere Somme pagate	Somme rimaste da pagare	Totale accertamenti	Economie o maggiori (+) spese
N.°	DENOMINAZIONE							
	ASSESSORATO INDUSTRIA E COMMERCIO							
	RIEPILOGO TITOLO I - SPESE CORRENTI							
	Sezione II - Istruzione e Cultura							
	Categoria IV - Acquisto di beni e servizi	21.000.000	10.700.000	31.700.000	15.002.595	16.630.000	31.632.595	67.405
	Categoria V - Trasferimenti	5.000.000	- 1.500.000	3.500.000	650.000		650.000	2.850.000
	Totale Sezione II - Istruzione e Cultura	26.000.000	9.200.000	35.200.000	15.652.595	16.630.000	32.282.595	2.917.405
	Sezione IV - Azione e intervento in campo economico							
	Categoria II - Personale	56.000.000	20.300.000	76.300.000	71.790.635		71.790.635	4.509.365
	Categoria IV - Acquisto di beni e servizi	185.000.000	- 52.000.000	133.000.000	65.198.334	53.462.000	118.660.334	14.339.666
	Categoria V - Trasferimenti	25.000.000		25.000.000	25.000.000		25.000.000	
	Totale Sezione IV - Azione e intervento in campo economico	266.000.000	- 31.700.000	234.300.000	161.988.969	53.462.000	215.450.969	18.849.031
	Totale Titolo I - Spese correnti	292.000.000	- 22.500.000	269.500.000	177.641.564	70.092.000	247.733.564	21.766.436

C A P I T O L O		Previsioni iniziali	Variazioni in aumento o in diminuzione (-)	Previsioni definitive	Conto del Tesoriere Somme pagate	Somme rimaste da pagare	Totale accertamenti	Economie o maggiori (+) spese
N. PO	D E N O M I N A Z I O N E							
TITOLO II - SPESE IN CONTO CAPITALE								
SEZIONE IV - AZIONE E INTERVENTO IN CAMPO ECONOMICO								
CATEGORIA III - TRASFERIMENTI								
283	Spese e contributi, concorso in spese per mutui, sussidi e interventi per iniziative e manifestazioni economiche e per lo sviluppo delle attività economiche	150.000.000	103.500.000	253.500.000	215.236.092	37.500.000	252.736.092	763.908
284	Contributi ad aziende per il ripristino di beni immobili e di attrezzature danneggiate da alluvioni e da altre calamità naturali		20.000.000	20.000.000		15.400.000	15.400.000	4.600.000
	Totale Sezione IV	150.000.000	123.500.000	273.500.000	215.236.092	52.900.000	268.136.092	5.363.908

CAPITOLO		Previsioni iniziali	Variazioni in aumento o in diminuzione (-)	Previsioni definitive	Conto del Tesoriere Somme pagate	Somme rimaste da pagare	Totale accertamenti	Economie o maggiori (+) spese
N. PO	DENOMINAZIONE							
	RIEPILOGO SPESE ASSESSORATO INDUSTRIA E COMMERCIO							
	Titolo I - Spese correnti							
	Sezione II - Istruzione e cultura	26.000.000	9.200.000	35.200.000	15.652.595	16.630.000	32.282.595	2.917.405
	Sezione IV - Azione e intervento in campo economico	266.000.000	- 31.700.000	234.300.000	161.988.969	53.462.000	215.450.969	18.849.031
	Totale titolo I - Spese correnti	292.000.000	- 22.500.000	269.500.000	177.641.564	70.092.000	247.733.564	21.766.436
	Titolo II - Spese in conto capitale							
	Sezione IV - Azione e intervento in campo economico	150.000.000	123.500.000	273.500.000	215.236.092	52.900.000	268.136.092	5.363.908
	Totale titolo II - Spese in conto capitale	150.000.000	123.500.000	273.500.000	215.236.092	52.900.000	268.136.092	5.363.908
	Totale generale spese Assessorato Industria e Commercio	442.000.000	101.000.000	543.000.000	392.877.656	122.992.000	515.869.656	27.130.344

C A P I T O L O		Previsioni iniziali	Variazioni in aumento o in diminuzione (-)	Previsioni definitive	Conto del Tesoriere Somme pagate	Somme rimaste da pagare	Totale accertamenti	Economie o maggiori (+) spese
N.°	D E N O M I N A Z I O N E							
	ASSESSORATO AI LAVORI PUBBLICI _____ (D.L.C.P.S. 23.12.1946 n. 532) _____ TITOLO I - SPESE CORRENTI SEZIONE IV - AZIONE E INTERVENTO IN CAMPO ECONOMICO _____ CATEGORIA II - PERSONALE _____							
285	Stipendi, retribuzioni ed altri assegni fissi al personale dell'Assessorato	126.000.000	8.000.000	134.000.000	130.803.925		130.803.925	3.196.075
286	Stipendi, paghe, retribuzioni ed altri assegni fissi al personale addetto alla manutenzione delle strade	90.000.000	4.000.000	94.000.000	92.008.195		92.008.195	1.991.805
287	Compensi per lavoro straordinario al personale dell'Assessorato	1.000.000		1.000.000	846.895		846.895	153.105
288	Indennità e rimborso spese di trasporto per missioni compiute dal personale dell'Assessorato	19.000.000	5.000.000	24.000.000	20.946.815		20.946.815	3.053.185
	Totale Categoria II - Personale	236.000.000	17.000.000	253.000.000	244.605.830		244.605.830	8.394.170

C A P I T O L O		Previsioni iniziali	Variazioni in aumento o in diminuzione (-)	Previsioni definitive	Conto del Tesoriere Somme pagate	Somme rimaste da pagare	Totale accertamenti	Economie o maggiori (+) spese
N.°	D E N O M I N A Z I O N E							
CATEGORIA IV - ACQUISTO DI BENI E SERVIZI								
292	Spese per l'acquisto, la riparazione e la manutenzione di strumenti tecnici, di macchine e di attrezzi stradali	20.000.000		20.000.000	13.565.785	7.360	13.573.145	6.426.855
293	Spese per la manutenzione delle strade regionali, per sgombroneve e spese accessorie	150.000.000	11.000.000	161.000.000	124.261.786	36.352.950	160.614.736	385.264
294	Spese per acquisto vestiario da lavoro per gli agenti stradali	1.000.000		1.000.000	990.000		990.000	10.000
295	Spese per rilevazioni idrografiche	200.000	350.000	550.000	319.234		319.234	230.766
Totale Categoria IV - Acquisto di beni e servizi		171.200.000	11.350.000	182.550.000	139.136.805	36.360.310	175.497.115	7.052.885
CATEGORIA V - TRASFERIMENTI								
300	Spese e contributi per la manutenzione delle strade comunali e consorziali, sgombroneve e spese accessorie (legge regionale 22.6.1964 n. 8)	60.000.000		60.000.000	59.442.412		59.442.412	557.588
Totale Categoria V - Trasferimenti		60.000.000		60.000.000	59.442.412		59.442.412	557.588
Totale Sezione IV		467.200.000	28.350.000	495.550.000	443.185.047	36.360.310	479.545.357	16.004.643

C A P I T O L O		Previsioni iniziali	Variazioni in aumento o in diminuzione (-)	Previsioni definitive	Conto del Tesoriere Somme pagate	Somme rimaste da pagare	Totale accertamenti	Economie o maggiori (+) spese
N.°	D E N O M I N A Z I O N E							
	ASSESSORATO AI LAVORI PUBBLICI							
	RIEPILOGO TITOLO I - SPESE CORRENTI							
	Sezione IV - Azione e intervento in campo economico							
	Categoria II - Personale	236.000.000	17.000.000	253.000.000	244.605.830		244.605.830	8.394.170
	Categoria IV - Acquisto beni e servizi	171.200.000	11.350.000	182.550.000	139.136.805	36.360.310	175.497.115	7.052.885
	Categoria V - Trasferimenti	60.000.000		60.000.000	59.442.412		59.442.412	557.588
	Totale Titolo I - Spese correnti	467.200.000	28.350.000	495.550.000	443.185.047	36.360.310	479.545.357	16.004.643

CAPITOLO		Previsioni iniziali	Variazioni in aumento o in diminuzione (-)	Previsioni definitive	Conto del Tesoriere Somme pagate	Somme rimaste da pagare	Totale accertamenti	Economie o maggiori (+) spese
N.°	DENOMINAZIONE							
TITOLO II - SPESE IN CONTO CAPITALE								
SEZIONE II - ISTRUZIONE E CULTURA								
CATEGORIA I - BENI E OPERE IMMOBILIARI A CARICO DELLA REGIONE								
304	Spese per la costruzione, sistemazione e adattamento di edifici per la pubblica istruzione	350.000.000	- 34.000.000	316.000.000	53.340.535	261.828.275	315.168.810	831.190
	Totale Categoria I - Beni e opere immobiliari a carico della Regione	350.000.000	- 34.000.000	316.000.000	53.340.535	261.828.275	315.168.810	831.190
CATEGORIA III - TRASFERIMENTI								
309	Contributi per la costruzione, sistemazione e adattamento di edifici scolastici (legge regionale 22.6.1964 n. 8)	30.000.000	15.000.000	45.000.000	28.845.520	14.400.000	43.245.520	1.754.480
	Totale Categoria III - Trasferimenti	30.000.000	15.000.000	45.000.000	28.845.520	14.400.000	43.245.520	1.754.480
	Totale Sezione II	380.000.000	- 19.000.000	361.000.000	82.186.055	276.228.275	358.414.330	2.585.670

C A P I T O L O		Previsioni iniziali	Variazioni in aumento o in diminuzione (-)	Previsioni definitive	Conto del Tesoriere Somme pagate	Somme rimaste da pagare	Totale accertamenti	Economie o maggiori (+) spese
N.°	D E N O M I N A Z I O N E							
SEZIONE III - AZIONE E INTERVENTO IN CARPO SOCIALE								
CATEGORIA I - BENI ED OPERE IMMOBILIARI A CARICO DELLA REGIONE								
(Legge regionale 22.6.1964 n. 8)								
312	Spese per ultimazione lavori di ampliamento dell'Istituto Re- gionale Materno ed Infantile	60.000.000	- 12.000.000	48.000.000	10.983.880	32.636.120	43.620.000	4.380.000
313	Spese per la costruzione e sistemazione di acquedotti	1.000.000		1.000.000				1.000.000
314	Spese per la costruzione di fognature, cimiteri e opere di risanamento igienico degli abitati	150.000.000	75.000.000	225.000.000	95.977.535	124.829.965	220.807.500	4.192.500
315	Spese per la ultimazione del nuovo impianto funiviario Buis- son-Chamois		120.000.000	120.000.000	62.888.370	55.369.440	118.257.810	1.742.190
316	Spese per la costruzione dell'Ospedale Geriatrico Regionale in Aosta (primo stanziamento)		200.000.000	200.000.000		200.000.000	200.000.000	
	Totale Categoria I - Beni e opere immobiliari a carico della Regione	211.000.000	383.000.000	594.000.000	169.849.785	412.835.525	582.685.310	11.314.690
CATEGORIA III - TRASFERIMENTI (Legge regionale 22.6.1964 n.8)								
318	Contributi ad Enti e Consorzi per la costruzione di acquedot- ti	130.000.000	- 5.800.000	124.200.000	50.238.380	73.959.700	124.198.080	1.920

C A P I T O L O		Previsioni iniziali	Variazioni in aumento o in diminuzione (-)	Previsioni definitive	Conto del Tesoriere Somme pagate	Somme rimaste da pagare	Totale accertamenti	Economie o maggiori (+) spese
N.°	D E N O M I N A Z I O N E							
319	Contributi per la costruzione di fognature, cimiteri e per il risanamento igienico degli abitati	25.000.000	- 15.000.000	10.000.000	5.248.000	4.400.000	9.648.000	352.000
	Totale Categoria III - Trasferimenti	155.000.000	- 20.800.000	134.200.000	55.486.380	78.359.700	133.846.080	353.920
	Totale Sezione III	366.000.000	362.200.000	728.200.000	225.335.165	491.195.225	716.531.390	11.668.610
SEZIONE IV - AZIONE E INTERVENTO IN CAMPO ECONOMICO								
CATEGORIA I - BENI ED OPERE IMMOBILIARI A CARICO DELLA REGIONE								
323	Spese per studi progettazione e per compensi a tecnici estranei all'Amministrazione per perizie, direzione e contabilizzazione di lavori a carico della Regione	100.000.000	79.000.000	179.000.000	151.236.237	23.000.000	174.236.237	4.763.763
324	Spese per opere stradali eseguite a carico della Regione	1.530.000.000	50.000.000	1.580.000.000	805.235.987	771.672.013	1.576.908.000	3.092.000
325	Spese per costruzione di opere stradali e di altre opere a mezzo di cantieri di lavoro (legge regionale 22.6.1964 n.8)	180.000.000		180.000.000	108.500.376	69.974.034	178.474.410	1.525.590
326	Spese per lavori di ripristino e manutenzione straordinaria di opere stradali di interesse regionale	50.000.000	5.800.000	55.800.000	51.010.005	4.754.040	55.764.045	35.955
327	Spese per ripristino di opere danneggiate da frane, alluvioni ed altre calamità	20.000.000	100.100.000	120.100.000	43.259.805	76.763.940	120.023.745	76.255
	Totale Categoria I - Beni ed opere immobiliari a carico della Regione	1.880.000.000	234.900.000	2.114.900.000	1.159.242.410	946.164.027	2.105.406.437	9.493.563

C A P I T O L O		Previsioni iniziali	Variazioni in aumento o in diminuzione (-)	Previsioni definitive	Conto del Tesoriere Somme pagate	Somme rimaste da pagare	Totale accertamenti	Economie o maggiori (+) spese
N.°	D E N O M I N A Z I O N E							
CATEGORIA II - BENI MOBILI, MACCHINE E ATTREZZATURE A CARICO DELLA REGIONE								
332	Spese per acquisto di macchinari ed attrezzature diverse stra- dali	25.000.000		25.000.000	3.970.000	16.900.000	20.870.000	4.130.000
	Totale Categoria II - Beni mobili, macchine e attrezzature a carico della Regione	25.000.000		25.000.000	3.970.000	16.900.000	20.870.000	4.130.000
CATEGORIA III - TRASFERIMENTI								
338	Spese per rimborso parziale allo Stato di spese inerenti la costruzione di strade di allacciamento di Comuni isolati, ai sensi della legge 15.7.1906 n. 383	1.400.000		1.400.000	1.396.230		1.396.230	3.770
339	Spese e contributi ad enti per la costruzione di edifici pub- blici (legge regionale 22.6/1964 n. 8)	50.000.000	46.000.000	96.000.000	65.120.715	30.729.535	95.850.250	149.750
340	Contributi ad Enti locali per la costruzione di opere strada- li (legge reg. 22.6.1964 n. 8)	120.000.000	30.000.000	90.000.000	59.502.800	28.519.200	88.022.000	1.978.000
341	Contributi ad enti, istituzioni e consorzi per l'acquisto di materiale tecnico ed antincendio	2.000.000		2.000.000	1.420.000		1.420.000	580.000
342	Contributi e sovvenzioni per impianto di linee elettriche e telefoniche di allacciamento	30.000.000		30.000.000	15.351.920	10.095.355	25.447.275	4.552.725
	"Provvidenze in favore dei territori montani dell'Italia Cen- tro-Settentrionale"							

C A P I T O L O		Previsioni iniziali	Variazioni in aumento o in diminuzione (-)	Previsioni definitive	Conto del Tesoriere Somme pagate	Somme rimaste da pagare	Totale accertamenti	Economie o maggiori (+) spese
N. PO	D E N O M I N A Z I O N E							
343	Spese sui fondi assegnati dal Ministero dei Lavori Pubblici per l'esecuzione di opere stradali		800.000.000	800.000.000		800.000.000	800.000.000	
	Totale Categoria III - Trasferimenti	203.400.000	816.090.000	1.019.400.000	142.791.665	869.344.090	1.012.135.755	7.264.245
	Totale Sezione IV	2.108.400.000	1.050.900.000	3.159.300.000	1.306.004.075	1.832.408.117	3.138.412.192	20.887.808
SEZIONE V - AZIONE ED INTERVENTO NEL CAMPO DELLE ABITAZIONI								
CATEGORIA III - TRASFERIMENTI								
345	Spese e contributi ad Enti e privati per la sistemazione di fabbricati danneggiati da terremoti, alluvioni ed altre calamità naturali		100.000.000	100.000.000		100.000.000	100.000.000	
	Totale Categoria III - Trasferimenti		100.000.000	100.000.000		100.000.000	100.000.000	
	Totale Sezione V		100.000.000	100.000.000		100.000.000	100.000.000	

CAPITOLO		Previsioni iniziali	Variazioni in aumento o in diminuzione (-)	Previsioni definitive	Conto del Tesoriere Somme pagate	Somme rimaste da pagare	Totale accertamenti	Economie o maggiori (+) spese
N.°	DENOMINAZIONE							
	ASSESSORATO AI LAVORI PUBBLICI							
	RIEPILOGO TITOLO II - SPESE IN CONTO CAPITALE							
	Sezione II - Istruzione e cultura							
	Categoria I - Beni e opere immobiliari a carico della Regione	350.000.000	- 34.000.000	316.000.000	53.340.535	261.828.275	315.168.810	831.190
	Categoria III - Trasferimenti	30.000.000	15.000.000	45.000.000	28.845.520	14.400.000	43.245.520	1.754.480
	Totale Sezione II - Istruzione e cultura	380.000.000	- 19.000.000	361.000.000	82.186.055	276.228.275	358.414.330	2.585.670
	Sezione III - Azione e intervento in campo sociale							
	Categoria I - Beni e opere immobiliari a carico della Regione	211.000.000	383.000.000	594.000.000	169.849.785	412.835.525	582.685.310	11.314.690
	Categoria III - Trasferimenti	155.000.000	- 20.800.000	134.200.000	55.486.380	78.359.700	133.846.080	353.920
	Totale Sezione III - Azione e intervento in campo sociale	366.000.000	362.200.000	728.200.000	225.336.165	491.195.225	716.531.390	11.668.610
	Sezione IV - Azione e intervento in campo economico							
	Categoria I - Beni ed opere immobiliari a carico della Regione	1.880.000.000	234.900.000	2.114.900.000	1.159.242.410	946.164.027	2.105.406.437	9.493.563

C A P I T O L O		Previsioni iniziali	Variazioni in aumento o in diminuzione (-)	Previsioni definitive	Conto del Tesoriere Somme pagate	Somme rimaste da pagare	Totale accertamenti	Economie o maggiori (+) spese
N.ro	D E N O M I N A Z I O N E							
	Categoria II - Beni mobili, macchine e attrezzature a carico della Regione	25.000.000		25.000.000	3.970.000	16.900.000	20.870.000	4.130.000
	Categoria III- Trasferimenti	203.400.000	816.000.000	1.019.400.000	142.791.665	869.344.090	1.012.135.755	7.264.245
	Totale Sezione IV - Azione e intervento in campo economico	2.108.400.000	1.050.900.000	3.159.300.000	1.306.004.075	1.832.408.117	3.138.412.192	20.887.808

	Sezione V - Azione e intervento nel campo delle abitazioni							
	Categoria III- Trasferimenti		100.000.000	100.000.000		100.000.000	100.000.000	
	Totale Sezione V - Azione e intervento nel campo delle abitazioni		100.000.000	100.000.000		100.000.000	100.000.000	

	Totale Titolo II - Spese in conto capitale	2.854.400.000	1.494.100.000	4.348.500.000	1.613.526.295	2.699.831.617	4.313.357.912	35.142.088

C A P I T O L O		Previsioni iniziali	Variazioni in aumento o in diminuzione (-)	Previsioni definitive	Conto del Tesoriere Somme pagate	Somme rimaste da pagare	Totale accertamenti	Economie o maggiori (+) spese
N.°	D E N O M I N A Z I O N E							
RIEPILOGO GENERALE SPESE ASSESSORATO AI LAVORI PUBBLICI								
TITOLO I - Spese Correnti								
	Sezione IV - Azione e intervento in campo economico	467.200.000	28.350.000	495.550.000	443.185.047	36.360.310	479.545.357	16.004.643
	Totale titolo I - Spese correnti	467.200.000	28.350.000	495.550.000	443.185.047	36.360.310	479.545.357	16.004.643
TITOLO II - Spese in Conto Capitale								
	Sezione II - Istruzione e cultura	380.000.000	- 19.000.000	361.000.000	82.186.055	276.228.275	358.414.330	2.585.670
	Sezione III - Azione e intervento in campo sociale	366.000.000	362.200.000	728.200.000	225.336.165	491.195.225	716.531.390	11.668.610
	Sezione IV - Azione e intervento in campo economico	2.108.400.000	1.050.900.000	3.159.300.000	1.306.004.075	1.832.408.117	3.138.412.192	20.887.808
	Sezione V - Azione e intervento nel campo delle abitazioni		100.000.000	100.000.000		100.000.000	100.000.000	
	Totale titolo II - Spese in conto capitale	2.854.400.000	1.494.100.000	4.348.500.000	1.613.526.295	2.699.831.617	4.313.357.912	35.142.088
	Totale generale spese Assessorato ai Lavori Pubblici	3.321.600.000	1.522.450.000	4.844.050.000	2.056.711.342	2.736.191.927	4.792.903.269	51.146.731

C A P I T O L O		Previsioni iniziali	Variazioni in aumento o in diminuzione (-)	Previsioni definitive	Conto del Tesoriere Somme pagate	Somme rimaste da pagare	Totale accertamenti	Economie o maggiori (+) spese
N.ro	D E N O M I N A Z I O N E							
ASSESSORATO ALLA PUBBLICA ISTRUZIONE (D.L.C.P.S. 11.11.1946 n. 365)								
<u>TITOLO I - SPESE CORRENTI</u>								
<u>SEZIONE II - ISTRUZIONE E CULTURA</u>								
<u>CATEGORIA II - PERSONALE</u>								
347	Stipendi, retribuzioni ed altri assegni fissi al personale ad detto all'Assessorato.	89.000.000	6.000.000	95.000.000	94.136.915		94.136.915	863.085
348	Stipendi, paghe e retribuzioni al personale di segreteria e subalterno dell'Istituto Tecnico e dell'Istituto Professionale Regionale e del Liceo-Ginnasio con Sezione scientifica	82.000.000	8.000.000	90.000.000	87.519.995		87.519.995	2.480.005
349	Compensi al personale per prestazioni di lavoro straordinario	2.300.000	600.000	2.900.000	2.861.480		2.861.480	38.520
350	Indennità e rimborso spese di trasporto per missioni	800.000		800.000	438.190		438.190	361.810
Totale Categoria II - Personale		174.100.000	14.600.000	188.700.000	184.956.580		184.956.580	3.743.420

C A P I T O L O		Previsioni iniziali	Variazioni in aumento o in diminuzione (-)	Previsioni definitive	Conto del Tesoriere Somme pagate	Somme rimaste da pagare	Totale accertamenti	Economie o maggiori (+) spese
N.°	D E N O M I N A Z I O N E							
CATEGORIA III - PERSONALE SCOLASTICO								
Scuole Materne ed Elementari								
354	Stipendi, indennità e competenze fisse al personale ispettivo, direttivo ed insegnante	1.240.000.000	- 48.000.000	1.192.000.000	1.157.004.515		1.157.004.515	34.995.485
355	Indennità di missione e rimborsi spese di viaggio	2.000.000		2.000.000	1.023.870	880.300	1.904.170	95.830
356	Compensi per lavoro straordinario	200.000		200.000				200.000
357	Indennità mensili per ore supplementari di studio e di insegnamento della lingua francese	231.000.000		231.000.000	210.456.585		210.456.585	20.543.415
358	Indennità e compensi ai componenti di Commissioni di esame e di Commissioni varie	2.000.000	3.500.000	5.500.000	1.803.070	2.829.805	4.632.875	867.125
359	Indennità, compensi, premi e assegni di riconoscimento agli Insegnanti delle Scuole sussidiate (legge reg. 10.1.1961 n.1 e legge reg. 11.11.1965 n. 20)	39.000.000	- 9.000.000	30.000.000	28.617.560		28.617.560	1.382.440
	Totale Scuole materne ed elementari	1.514.200.000	- 53.500.000	1.460.700.000	1.398.905.600	3.710.105	1.402.615.705	58.084.295
- Scuole Medie - Convitti regionali -								
363	Stipendi, indennità e competenze fisse al personale direttivo e insegnante e al personale non insegnante	725.000.000	- 7.000.000	718.000.000	673.657.257	3.645	673.660.902	44.339.098
364	Compensi per lavoro straordinario e premi in deroga	15.000.000	500.000	15.500.000	14.890.760		14.890.760	609.240

C A P I T O L O		Previsioni iniziali	Variazioni in aumento o in diminuzione (-)	Previsioni definitive	Conto del Tesoriere Somme pagate	Somme rimaste da pagare	Totale accertamenti	Economie o maggiori (+) spese
N.º	D E N O M I N A Z I O N E							
365	Indennità di missione e rimborsi spese di viaggio	100.000		100.000				100.000
366	Indennità al personale direttivo per lo studio della lingua francese	4.000.000		4.000.000	3.885.025		3.885.025	114.975
367	Indennità e compensi ai componenti di Commissione di esame e di Commissioni varie	6.200.000		6.200.000	5.983.160		5.983.160	216.840
368	Stipendi, indennità e competenze fisse al personale di assistenza ed ausiliario di Convitti regionali istituiti per gli alunni soggetti ad obbligo scolastico	31.000.000	2.000.000	33.000.000	32.088.855		32.088.855	911.145
	Totale Scuole Medie	781.300.000	- 4.500.000	776.800.000	730.505.057	3.645	730.508.702	46.291.298

- Scuole di Istruzione Secondaria -								
371	Stipendi, indennità e competenze fisse al personale direttivo ed insegnante nonché al personale non insegnante	292.000.000	23.000.000	315.000.000	302.477.590		302.477.590	12.522.410
372	Compensi per lavoro straordinario e premi in deroga	5.600.000	850.000	6.450.000	5.837.490		5.837.490	612.510
373	Indennità di missione e rimborsi spese di viaggio	100.000		100.000	72.860		72.860	27.140
374	Indennità al personale direttivo per lo studio della lingua francese	2.200.000		2.200.000	2.116.735		2.116.735	83.265
375	Spese per Assistenti di lingua francese	1.500.000	500.000	2.000.000	1.647.550	156.110	1.803.660	196.340
376	Indennità e compensi ai componenti di Commissioni varie	14.500.000		14.500.000	12.485.780		12.485.780	2.014.220
	Totale Scuole Secondarie	315.900.000	24.350.000	340.250.000	324.638.005	156.110	324.794.115	15.455.885

C A P I T O L O		Previsioni iniziali	Variazioni in aumento o in diminuzione (-)	Previsioni definitive	Conto del Tesoriere Somme pagate	Somme rimaste da pagare	Totale accertamenti	Economie o maggiori (+) spese
N.ro	D E N O M I N A Z I O N E							
- Scuole di Istruzione Professionale -								
380	Stipendi, indennità e competenze fisse al personale direttivo e insegnante	170.000.000	- 15.000.000	155.000.000	153.342.030	227.435	153.569.465	1.430.535
381	Compensi per lavoro straordinario e premi in deroga	4.500.000		4.500.000	3.015.410		3.015.410	1.484.590
382	Indennità di missione e rimborsi spese di viaggio	100.000		100.000	57.460		57.460	42.540
383	Indennità al personale direttivo per lo studio della lingua francese	700.000		700.000	603.020		603.020	96.980
384	Indennità ai componenti di Commissioni di esame e di Commissioni varie	3.500.000		3.500.000	3.164.960	6.200	3.171.160	328.840
385	Spese per l'organizzazione e lo svolgimento di Corsi serali e professionali	14.500.000		14.500.000	10.118.735	1.199.270	11.318.005	3.181.995
	Totale Scuole di Istruzione Professionale	193.300.000	- 15.000.000	178.300.000	170.301.615	1.432.905	171.734.520	6.565.480
- Scuola Popolare -								
390	Compensi e indennità agli Insegnanti addetti ai Corsi popolari e ai Centri di lettura (R.D. 5.2.1928 n. 577)	5.000.000		5.000.000	2.938.575	735.055	3.673.630	1.326.370
	Totale Scuola Popolare	5.000.000		5.000.000	2.938.575	735.055	3.673.630	1.326.370

C A P I T O L O		Previsioni iniziali	Variazioni in aumento o in diminuzione (-)	Previsioni definitive	Conto del Tesoriere Somme pagate	Somme rimaste da pagare	Totale accertamenti	Economie o maggiori (+) spese
N.º	D E N O M I N A Z I O N E							
RIEPILOGO CATEG. III - PERSONALE SCOLASTICO								
	Scuola elementare	1.514.200.000	- 53.500.000	1.460.700.000	1.398.905.600	3.710.105	1.402.615.705	58.084.295
	Scuola Media	781.300.000	- 4.500.000	776.800.000	730.505.057	3.645	730.508.702	46.291.298
	Scuole di istruzione secondaria	315.900.000	24.350.000	340.250.000	324.638.005	156.110	324.794.115	15.455.885
	Scuole di istruzione professionale	193.300.000	- 15.000.000	178.300.000	170.301.615	1.432.905	171.734.520	6.565.480
	Scuola popolare	5.000.000		5.000.000	2.938.575	735.055	3.673.630	1.326.370
	Totale Categoria III - Personale scolastico	2.809.700.000	- 48.650.000	2.761.050.000	2.627.288.852	6.037.820	2.633.326.672	127.723.328
CATEGORIA IV - ACQUISTO DI BENI E SERVIZI								
393	Spese per l'acquisto di materiale didattico di consumo per le esercitazioni pratiche e spese d'ufficio nelle Scuole di ogni ordine e grado	31.000.000	2.100.000	33.100.000	9.018.670	24.006.330	33.025.000	75.000
394	Spese per l'acquisto, la tutela e la conservazione del materiale archivistico	3.000.000	1.500.000	4.500.000	4.348.794		4.348.794	151.206
395	Spese per le attività sportive nelle Scuole di ogni ordine e grado	11.000.000	- 1.000.000	10.000.000	1.333.665	8.248.960	9.582.625	417.375
396	Spese per le biblioteche, i centri di lettura, le cineteche e discoteche, per la stampa e l'acquisto di riviste, nonché per l'acquisto e la stampa di monografie aventi carattere culturale	60.000.000	23.400.000	83.400.000	71.329.975	12.022.850	83.352.825	47.175

C A P I T O L O		Previsioni iniziali	Variazioni in aumento o in diminuzione (-)	Previsioni definitive	Conto del Tesoriere Somme pagate	Somme rimaste da pagare	Totale accertamenti	Economie o maggiori (+) spese
N.°	D E N O M I N A Z I O N E							
397	Spese per le visite di controllo biologico e sanitario degli alunni e per visite mediche fiscali	5.000.000		5.000.000	4.089.200	620.470	4.709.670	290.330
398	Spese per Commissioni di studio, per ospitalità e rappresentanza	3.000.000		3.000.000	2.936.100		2.936.100	63.900
399	Spese per manifestazioni culturali e scientifiche (art. 49 legge reg. 28.7.1956 n. 3)	30.000.000	9.800.000	39.800.000	21.901.380	17.867.450	39.768.830	31.170
400	Spese per le palestre ginniche e per la manutenzione degli stabili adibiti ad uso scolastico e riscaldamento	24.000.000	4.600.000	28.600.000	25.028.214	3.558.710	28.586.924	13.076
401	Spese per l'acquisto di materiale per l'organizzazione e lo svolgimento di corsi serali e professionali	2.000.000		2.000.000	1.082.130	279.520	1.361.650	638.350
402	Spese per la gestione di Collegi e Convitti regionali	20.000.000	13.000.000	7.000.000	5.872.650	900.000	6.772.650	227.350
Totale Categoria IV - Acquisto di beni e servizi		189.000.000	27.400.000	216.400.000	146.940.778	67.504.290	214.445.068	1.954.932
CATEGORIA V - TRASFERIMENTI								
- Assistenza scolastica -								
404	Spese per l'assegnazione gratuita dei libri di testo e della cancelleria agli alunni delle Scuole sussidiate e postelementari nonché dei libri di testo agli alunni delle Scuole Medie (art. 8 legge reg. 12.7.1963 n. 19 e legge reg. 20.7.1964 n. 14)	75.000.000	10.000.000	85.000.000	30.893.040	53.000.000	83.893.040	1.106.960

CAPITOLO		Previsioni iniziali	Variazioni in aumento o in diminuzione (-)	Previsioni definitive	Conto del Tesoriere Somme pagate	Somme rimaste da pagare	Totale accertamenti	Economie o maggiori (+) spese
N.º	DENOMINAZIONE							
405	Spese per la concessione delle borse di studio e per il pagamento delle rette per posti gratuiti e semi-gratuiti in Collegi e Convitti	85.000.000	4.100.000	89.100.000	58.531.180	30.530.000	89.061.180	38.820
406	Spese e contributi per il trasporto degli alunni della Scuola Media obbligatoria	20.000.000	6.000.000	26.000.000	16.791.240	9.000.000	25.791.240	208.760
407	Spese per l'assicurazione contro gli infortuni nelle Scuole di ogni ordine e grado	6.500.000		6.500.000	5.689.275		5.689.275	810.725
	Totale assistenza scolastica	186.500.000	20.100.000	206.600.000	111.904.735	92.530.000	204.434.735	2.165.265

- Contributi e sussidi -								
408	Contributi e sussidi alle Scuole parificate, alle Scuole Materne, ai Patronati Scolastici e ad Enti e privati	100.000.000	62.000.000	162.000.000	106.532.170	47.797.560	154.329.730	7.670.270
409	Contributi per la Cattedra di diritto regionale presso la Facoltà di giurisprudenza della Università degli Studi di Torino	7.500.000		7.500.000	4.860.365	2.600.000	7.460.365	39.635
410	Contributi ai Comuni per l'acquisto di arredamento e di attrezzature per le Scuole	25.000.000	8.000.000	17.000.000	11.760.000	4.000.000	15.760.000	1.240.000
411	Contributi per manifestazioni culturali e scientifiche (art. 49 legge reg. 28.7.1956 n. 3)	16.500.000	4.000.000	20.500.000	19.857.815		19.857.815	642.185
412	Contributi per attività sportive	1.000.000	5.000.000	6.000.000	800.000	5.000.000	5.800.000	200.000

C A P I T O L O		Previsioni iniziali	Variazioni in aumento o in diminuzione (-)	Previsioni definitive	Conto del Tesoriere Somme pagate	Somme rimaste da pagare	Totale accertamenti	Economie o maggiori (+) spese
N.°	D E N O M I N A Z I O N E							
413	Contributi agli Insegnanti per Corsi di specializzazione e perfezionamento (legge reg. 27.8.1964 n. 18)	5.000.000	1.600.000	6.600.000	1.599.980	5.000.000	6.599.980	20
414	Contributo regionale per l'istituzione di una Cattedra convenzionata di gerontologia e geriatria presso la Facoltà di Medicina e Chirurgia della Università degli Studi di Torino (Legge regionale 18.1.1966 n. 1)	3.000.000		3.000.000		2.760.000	2.760.000	240.000
415	Spese e contributi per Istituzioni ed iniziative culturali	3.000.000		3.000.000	3.000.000		3.000.000	
	Totale contributi e sussidi	161.000.000	64.600.000	225.600.000	148.410.330	67.157.560	215.567.890	10.032.110
	Totale Categoria V - Trasferimenti	347.500.000	84.700.000	432.200.000	260.315.065	159.687.560	420.002.625	12.197.375
	Totale Sezione II	3.520.300.000	78.050.000	3.598.350.000	3.219.501.275	233.229.670	3.452.730.945	145.619.055

CAPITOLO		Previsioni iniziali	Variazioni in aumento o in diminuzione (-)	Previsioni definitive	Conto del Tesoriere Somme pagate	Somme rimaste da pagare	Totale accertamenti	Economie o maggiori (+) spese
N.ro	DENOMINAZIONE							
	ASSESSORATO ALLA PUBBLICA ISTRUZIONE							
	RIEPILOGO TITOLO I - SPESE CORRENTI							
	Sezione II - Istruzione e cultura							
	Categoria II - Personale	174.100.000	14.600.000	188.700.000	184.956.580		184.956.580	3.743.420
	Categoria III - Personale scolastico	2.809.700.000	- 48.650.000	2.761.050.000	2.627.288.852	6.037.820	2.633.326.672	127.723.328
	Categoria IV - Acquisto di beni e servizi	189.000.000	27.400.000	216.400.000	146.940.778	67.504.290	214.445.068	1.954.932
	Categoria V - Trasferimenti	347.500.000	84.700.000	432.200.000	260.315.065	159.687.560	420.002.625	12.197.375
	Totale titolo I - Spese correnti	3.520.300.000	78.050.000	3.598.350.000	3.219.501.275	233.229.670	3.452.730.945	145.619.055

C A P I T O L O		Previsioni iniziali	Variazioni in aumento o in diminuzione (-)	Previsioni definitive	Conto del Tesoriere Somme pagate	Somme rimaste da pagare	Totale accertamenti	Economie o maggiori (+) spese	
N.°	D E N O M I N A Z I O N E								
	TITOLO II - SPESE IN CONTO CAPITALE								
	SEZIONE II - ISTRUZIONE E CULTURA								
	CATEGORIA II - BENI MOBILI, MACCHINE E ATTREZZATURE A CARICO DELLA REGIONE								
417	Spese per l'arredamento e l'attrezzatura degli edifici di proprietà della Regione adibiti ad uso scolastico		40.000.000		40.000.000	26.492.210	10.041.760	36.533.970	3.466.030
	Totale Sezione II		40.000.000		40.000.000	26.492.210	10.041.760	36.533.970	3.466.030

CAPITOLO		Previsioni iniziali	Variazioni in aumento o in diminuzione (-)	Previsioni definitive	Conto del Tesoriere Somme pagate	Somme rimaste da pagare	Totale accertamenti	Economie o maggiori (+) spese
N.° PO	DENOMINAZIONE							
	ASSESSORATO ALLA PUBBLICA ISTRUZIONE							
	RIEPILOGO TITOLO II - SPESE IN CONTO CAPITALE							
	Sezione II - Istruzione e cultura	40.000.000		40.000.000	26.492.210	10.041.760	36.533.970	3.466.030
	Totale Titolo II - Spese in conto capitale	40.000.000		40.000.000	26.492.210	10.041.760	36.533.970	3.466.030
	RIASSUNTO GENERALE SPESE ASSESSORATO ALLA PUBBLICA ISTRUZIONE							
	TITOLO I - SPESE CORRENTI							
	Sezione II - Istruzione e cultura	3.520.300.000	78.050.000	3.598.350.000	3.219.501.275	233.229.670	3.452.730.945	145.619.055
	Totale titolo I - Spese correnti	3.520.300.000	78.050.000	3.598.350.000	3.219.501.275	233.229.670	3.452.730.945	145.619.055
	TITOLO II - SPESE IN CONTO CAPITALE							
	Sezione II - Istruzione e cultura	40.000.000		40.000.000	26.492.210	10.041.760	36.533.970	3.466.030
	Totale titolo II - Spese in conto capitale	40.000.000		40.000.000	26.492.210	10.041.760	36.533.970	3.466.030
	Totale generale spese dell'Assessorato alla Pubblica Istruzione	3.560.300.000	78.050.000	3.638.350.000	3.245.993.485	243.271.430	3.489.264.915	149.085.085

CAPITOLO		Previsioni iniziali	Variazioni in aumento o in diminuzione (-)	Previsioni definitive	Conto del Tesoriere Somme pagate	Somme rimaste da pagare	Totale accertamenti	Economie o maggiori (+) spese
N.°	DENOMINAZIONE							
<p>ASSESSORATO ALLA SANITA' E ASSISTENZA SOCIALE (D.L.L. 7 settembre 1945 n. 545)</p> <hr/> <p>TITOLO I - SPESE CORRENTI</p> <hr/> <p>SEZIONE III - AZIONE E INTERVENTO IN CAMPO SOCIALE</p> <hr/> <p>CATEGORIA II - PERSONALE - Uffici Centrali -</p>								
421	Stipendi, retribuzioni ed altri assegni fissi al personale dell'Assessorato	80.000.000	8.500.000	88.500.000	85.788.269		85.788.269	2.711.731
422	Stipendi, retribuzioni ed altri assegni fissi al personale amministrativo della Federazione O.N.M.I.	9.000.000		9.000.000	8.060.660		8.060.660	939.340
423	Stipendi, retribuzioni ed altri assegni fissi al personale amministrativo del Consorzio Antitubercolare	17.000.000		17.000.000	10.097.625	4.700.000	14.797.625	2.202.375
424	Compensi per lavoro straordinario al personale dell'Assessorato	1.300.000	1.800.000	3.100.000	3.100.000		3.100.000	
425	Indennità e rimborso spese di trasporto per missioni compiute dal personale dell'Assessorato	1.800.000	3.400.000	5.200.000	3.639.245	150.000	3.789.245	1.410.755
	Totale spese Uffici Centrali	109.100.000	13.700.000	122.800.000	110.685.799	4.850.000	115.535.799	7.264.201

C A P I T O L O		Previsioni iniziali	Variazioni in aumento o in diminuzione (-)	Previsioni definitive	Conto del Tesoriere Somme pagate	Somme rimaste da pagare	Totale accertamenti	Economie o maggiori (+) spese
N.° PO	D E N O M I N A Z I O N E							
- Istituto Regionale di Assistenza Materna ed Infantile -								
428	Stipendi, paghe, retribuzioni ed altri assegni fissi e contrattuali al personale dell'Istituto	175.000.000	28.000.000	203.000.000	186.194.371	16.800.000	202.994.371	5.629
429	Compensi per lavoro straordinario al personale dell'Istituto	3.000.000	1.500.000	4.500.000	4.330.405		4.330.405	169.595
430	Indennità e rimborso spese di trasporto per missioni del personale dell'Istituto	100.000		100.000				100.000
	Totale spese Istituto Regionale di Assistenza Materna ed Infantile	178.100.000	29.500.000	207.600.000	190.524.776	16.800.000	207.324.776	275.224
- Emoteca Regionale -								
432	Stipendi, retribuzioni ed altri assegni fissi al personale dell'Emoteca	13.000.000		13.000.000	12.963.784		12.963.784	36.216
Laboratorio Regionale di Igiene e Profilassi								
433	Stipendi, retribuzioni ed altri assegni fissi al personale del Laboratorio	60.000.000		60.000.000	37.217.457		37.217.457	22.782.543
434	Quote di compartecipazione del personale del Laboratorio ai proventi dei diritti di analisi	8.000.000	500.000	8.500.000	7.154.380	800.000	7.954.380	545.620

C A P I T O L O		Previsioni iniziali	Variazioni in aumento o in diminuzione (-)	Previsioni definitive	Conto del Tesoriere Somme pagate	Somme rimaste da pagare	Totale accertamenti	Economie o maggiori (+) spese
N.°	D E N O M I N A Z I O N E							
435	Compensi per lavoro straordinario al personale del Laboratorio	500.000	100.000	600.000	572.200		572.200	27.800
436	Indennità e rimborso spese di trasporto per missioni compiute dal personale del Laboratorio.	2.000.000		2.000.000	84.115		84.115	1.915.885
	Totale spese Laboratorio Regionale di Igiene e Profilassi	70.500.000	600.000	71.100.000	45.028.152	800.000	45.828.152	25.271.848
	Totale Categoria II - Personale	370.700.000	43.800.000	414.500.000	359.202.511	22.450.000	381.652.511	32.847.489
CATEGORIA IV - ACQUISTO DI BENI E SERVIZI								
- Sanità e Assistenza -								
439	Spese per la profilassi (acquisto vaccini) e spese per il servizio di disinfestazione e disinfezione	5.000.000	- 1.000.000	4.000.000	3.058.270		3.058.270	941.730
440	Spese per la prevenzione delle malattie infettive del bestiame e per opere e contributi vari per la profilassi delle malattie infettive (legge regionale 12.8.1957 n. 3)	18.000.000	- 1.500.000	16.500.000	14.436.560		14.436.560	2.063.440
441	Spese per il funzionamento del Centro di Medicina Preventiva (servizi: audiometrico - oculistico - psicotecnico - odontoiatrico ed altri servizi specialistici)	12.000.000	2.600.000	14.600.000	14.566.854		14.566.854	33.146
442	Spese per la gestione, l'arredamento e l'attrezzatura della Emoteca regionale - Centro Trasfusionale regionale (leggi regionali 21.7.1961 n. 6, 29.7.1967 n. 20 e 27.12.1967 n. 40)	8.000.000	2.000.000	10.000.000	9.603.812	396.188	10.000.000	

C A P I T O L O		Previsioni iniziali	Variazioni in aumento o in diminuzione (-)	Previsioni definitive	Conto del Tesoriere Somme pagate	Somme rimaste da pagare	Totale accertamenti	Economie o maggiori (+) spese
N.°	D E N O M I N A Z I O N E							
443	Spese di gestione della Federazione G.N.M.I.	2.500.000	- 2.500.000					
	Totale spese Sanità e Assistenza	45.500.000	- 400.000	45.100.000	41.665.496	396.180	42.061.684	3.038.316

- Istituto Regionale di Assistenza Materna ed Infantile -								
445	Spese per vitto, medicinali e materiali sanitari dell'Istituto Regionale di Assistenza Materna ed Infantile	60.000.000		60.000.000	57.063.180		57.063.180	2.936.820
447	Spese per la manutenzione ordinaria, riscaldamento, energia elettrica, acqua, spese di ufficio e altre spese dell'Istituto Regionale di Assistenza Materna ed Infantile	25.000.000		25.000.000	21.378.209		21.378.209	3.621.791
	Totale spese Istituto Materno ed Infantile	85.000.000		85.000.000	78.441.389		78.441.389	6.558.611

- Laboratorio Regionale di Igiene e Profilassi -								
450	Spese per la manutenzione ordinaria, riscaldamento, illuminazione, acqua, spese d'ufficio ed altre generali per i Laboratori regionali di Igiene e Profilassi	9.000.000	1.200.000	10.200.000	9.946.936	234.800	10.181.736	18.264
	Totale Categoria IV - Acquisto di beni e servizi	139.500.000	800.000	140.300.000	130.053.821	630.988	130.684.809	9.615.191

C A P I T O L O		Previsioni iniziali	Variazioni in aumento o in diminuzione (-)	Previsioni definitive	Conto del Tesoriere Somme pagate	Somme rimaste da pagare	Totale accertamenti	Economie o maggiori (+) spese
N.° PO	D E N O M I N A Z I O N E							
CATEGORIA V - TRASFERIMENTI								
- Sanità -								
453	Contributo annuo ordinario al Consorzio Antitubercolare	20.200.000		20.200.000	20.200.000		20.200.000	
454	Contributi straordinari al Consorzio Antitubercolare per riscontro e assistenza ai tubercolotici poveri	80.000.000		80.000.000	78.532.800	1.467.200	80.000.000	
455	Contributi alla sezione di Aosta dell'Istituto Nazionale della nutrizione (Legge regionale 9.11.1962 n. 21)	1.500.000		1.500.000		1.500.000	1.500.000	
456	Spese per rimborso ai Comuni indennità di residenza corrisposta ai farmacisti rurali (legge regionale 11.5.1965 n. 7)	5.000.000		5.000.000				5.000.000
457	Contributi e sovvenzioni per interventi a tutela della igiene e della sanità	2.000.000	- 1.000.000	1.000.000	400.000		400.000	600.000
	Totale Sanità	108.700.000	- 1.000.000	107.700.000	99.132.800	2.967.200	102.100.000	5.600.000
- Assistenza Specifica -								
459	Spese per l'assistenza agli infermi di mente, agli affetti da parkinsonismo encefalitico e spese per l'assistenza ai mincretti psichici	308.000.000	40.400.000	348.400.000	348.384.055		348.384.055	15.945

C A P I T O L O		Previsioni iniziali	Variazioni in aumento o in diminuzione (-)	Previsioni definitive	Conto del Tesoriere Somme pagate	Somme rimaste da pagare	Totale accertamenti	Economie o maggiori (+) spese
N.°	D E N O M I N A Z I O N E							
460	Spese per l'assistenza all'infanzia illegittima	20.000.000		20.000.000		20.000.000	20.000.000	
461	Spese per l'assistenza ai ciechi	2.000.000		2.000.000	1.610.945		1.610.945	389.055
462	Spese per l'assistenza ai sordomuti	4.500.000		4.500.000	3.409.300		3.409.300	1.090.700
463	Spese per l'assistenza alla vecchiaia bisognosa (legge regionale 20.12.1955 n. 1)	33.000.000	- 5.000.000	28.000.000	24.010.500	2.196.500	26.207.000	1.793.000
464	Spese per l'assistenza (rendita, assegni e concorsi in spese) agli invalidi colpiti da silicosi e asbestosi sprovvisti di assistenza di invalidità (leggi regionali 12.11.1959 n. 5; 14.5.1964 n. 3; 14.5.1964 n. 4; 30.8.1967 n. 26)	42.000.000		42.000.000	28.646.005	13.000.000	41.646.005	353.995
465	Spese per contributi annuali agli E.C.A. a pareggio spese per programmi assistenziali	35.000.000		35.000.000	33.900.000	1.100.000	35.000.000	
466	Spese e contributi per rimborso quote capitarie, integrazioni mutualistiche e prestazioni sanitarie e assistenziali a favore dei coltivatori diretti (leggi regionali 20 - 12 - 1955 n. 3 e 10 novembre 1966 n. 16)	90.000.000		90.000.000	85.132.870	2.247.130	87.380.000	2.620.000
467	Spese per integrazione assistenza malattia agli artigiani (legge regionale 7.12.1967 n. 31)	12.000.000		12.000.000		12.000.000	12.000.000	
468	Spese e contributi per ricovero minori in istituti di educazione e di istruzione e per contributi e sussidi nelle spese di ricovero di malati poveri in istituti e luoghi di cura	90.000.000	10.000.000	100.000.000	99.755.070		99.755.070	244.930
469	Spese e contributi per assistenza minori presso colonie estive marine e montane	21.000.000	100.000	21.100.000	21.066.255		21.066.255	33.745

C A P I T O L O		Previsioni iniziali	Variazioni in aumento o in diminuzione (-)	Previsioni definitive	Conto del Tesoriere Somme pagate	Somme rimaste da pagare	Totale accertamenti	Economie o maggiori (+) spese
N.°	D E N O M I N A Z I O N E							
470	Spese per assistenza integrativa regionale agli invalidi irre- cuperabili (leggi regionali 20.5.1964 n. 6, 11.5.1965 n. 11; 11.11.1965 n. 21 e 29.7.1967 n. 21)	255.000.000	- 10.000.000	245.000.000	232.326.425	12.500.000	244.826.425	173.575
471	Spese per assegno di accompagnamento a favore di ciechi civi- li (legge regionale 11.5.1965 n. 4 e 29.7.1967 n. 19)	16.000.000		16.000.000	13.018.510	2.900.000	15.918.510	81.490
472	Spese per integrazione assistenza malattia per gli esercenti attività commerciali (legge regionale 7.12.1967 n. 30)		10.000.000	10.000.000	10.000.000		10.000.000	
	Totale assistenza specifica	928.500.000	45.500.000	974.000.000	901.259.935	65.943.630	967.203.565	6.796.435

- Assistenza Generica -								
473	Contributi, sovvenzioni e sussidi ad enti, privati, istitu- zioni e fondazioni assistenziali	95.000.000	51.800.000	146.800.000	142.906.565	3.815.585	146.722.150	77.850
	Totale Categoria V - Trasferimenti	1.132.200.000	96.300.000	1.228.500.000	1.143.299.300	72.726.415	1.216.025.715	12.474.285

	Totale Sezione III	1.642.400.000	140.900.000	1.783.300.000	1.632.555.632	95.807.403	1.728.363.035	54.936.965

CAPITOLO		Previsioni iniziali	Variazioni in aumento o in diminuzione (-)	Previsioni definitive	Conto del Tesoriere Somme pagate	Somme rimasto da pagare	Totale accertamenti	Economie o maggiori (+) spese
N.° FO	DENOMINAZIONE							
	ASSESSORATO ALLA SANITA' E ASSISTENZA SOCIALE							
	RIEPILOGO TITOLO I - SPESE CORRENTI							
	Sezione III - Azione e intervento in campo sociale							
	Categoria II - Personale	370.700.000	43.800.000	414.500.000	359.202.511	22.450.000	381.652.511	32.847.489
	Categoria IV - Acquisto di beni e servizi	139.500.000	800.000	140.300.000	130.053.821	630.988	130.684.809	9.615.191
	Categoria V - Trasferimenti	1.132.200.000	96.300.000	1.228.500.000	1.143.299.300	72.726.415	1.216.025.715	12.474.285
	Totale titolo I - Spese correnti	1.642.400.000	140.900.000	1.783.300.000	1.632.555.632	95.807.403	1.728.353.035	54.936.965

C A P I T O L O		Previsioni	Variazioni	Previsioni	Conto del	Somme rimaste	Totale	Economie o
N.°	D E N O M I N A Z I O N E	iniziali	in aumento o in diminuzione (-)	definitive	Tesoriere Somme pagate	da pagare	accertamenti	maggiori (+) spese
TITOLO II - SPESE IN CONTO CAPITALE								
<hr/> SEZIONE III - AZIONE E INTERVENTO IN CAMPO SOCIALE <hr/>								
CATEGORIA II - BENI MOBILI, MACCHINE E ATTREZZATURE A CARICO DELLA REGIONE								
477	Spese per arredamento, sistemazione locali e acquisto attrezzature e apparecchi tecnico sanitari per l'Istituto Regionale di Assistenza Materna ed Infantile	30.000.000	- 3.200.000	26.800.000	13.042.200	13.687.060	26.729.260	70.740
478	Spese per arredamento, sistemazione locali e acquisto di attrezzature e apparecchi tecnico-sanitari per il Laboratorio Regionale di Igiene e Profilassi, per la Sezione zooprofilattica e per gli uffici del medico e veterinario regionali	6.000.000	- 2.500.000	3.500.000	490.080	2.914.240	3.404.320	95.680
Totale Categoria II - Beni mobili, macchine e attrezzature a carico della Regione		36.000.000	- 5.700.000	30.300.000	13.532.280	16.601.300	30.133.580	166.420
Totale Sezione III		36.000.000	- 5.700.000	30.300.000	13.532.280	16.601.300	30.133.580	166.420

C A P I T O L O		Previsioni iniziali	Variazioni in aumento o in diminuzione (-)	Previsioni definitive	Conto del Tesoriere Somme pagate	Somme rimaste da pagare	Totale accertamenti	Economie o maggiori (+) spese
N.° FO	D E N O M I N A Z I O N E							
	RIEPILOGO GENERALE SPESE ASSESSORATO ALLA SANITA' E ASSISTENZA SOCIALE							
	TITOLO I - SPESE CORRENTI							
	Sezione III - Azione e intervento in campo sociale	1.642.400.000	140.900.000	1.783.300.000	1.632.555.632	95.807.403	1.728.363.035	54.936.965
	Totale Titolo I - Spese correnti	1.642.400.000	140.900.000	1.783.300.000	1.632.555.632	95.807.403	1.728.363.035	54.936.965
	TITOLO II - SPESE IN CONTO CAPITALE							
	Sezione III - Azione e intervento in campo sociale	36.000.000	- 5.700.000	30.300.000	13.532.280	16.601.300	30.133.580	166.420
	Totale Titolo II - Spese in conto capitale	36.000.000	- 5.700.000	30.300.000	13.532.280	16.601.300	30.133.580	166.420
	Totale generale spese Assessorato alla Sanità e Assistenza Sociale	1.678.400.000	135.200.000	1.813.600.000	1.646.087.912	112.408.703	1.758.496.615	55.103.385

N.°	CAPITOLO DENOMINAZIONE	Previsioni iniziali	Variazioni in aumento o in diminuzione (-)	Previsioni definitive	Conto del Tesoriere Somme pagate	Somme rimaste da pagare	Totale accertamenti	Economie o maggiori (+) spese
	<p>ASSESSORATO AL TURISMO ANTICHITA' E BELLE ARTI (Artt. 5 e 9 D.L.C.P.S. 23.12.1946 n. 532)</p> <p>TITOLO I - SPESE CORRENTI</p> <p>SEZIONE I - AMMINISTRAZIONE GENERALE CATEGORIA V - TRASFERIMENTI</p>							
481	Spese e contributi per costruzione, restauro, sistemazione e manutenzione di Chiese, cappelle, locali adibiti al culto, campanili e torri	50.000.000	6.500.000	56.500.000	48.855.020	7.577.730	56.432.750	67.250
	Totale Categoria V - Trasferimenti	50.000.000	6.500.000	56.500.000	48.855.020	7.577.730	56.432.750	67.250
	Totale Sezione I	50.000.000	6.500.000	56.500.000	48.855.020	7.577.730	56.432.750	67.250
	<p>SEZIONE II - ISTRUZIONE E CULTURA - Antichità e Belle Arti - (Art. 5 D.L.C.P.S. 23 dicembre 1946 n. 532)</p> <p>CATEGORIA II - PERSONALE</p>							
485	Stipendi, retribuzioni ed altri assegni fissi al personale addetto al servizio Antichità, Monumenti e Belle Arti	65.000.000	29.000.000	94.000.000	88.768.120		88.768.120	5.231.880

C A P I T O L O		Previsioni iniziali	Variazioni in aumento o in diminuzione (-)	Previsioni definitive	Conto del Tesoriere Somme pagate	Somme rimaste da pagare	Totale accertamenti	Economie o maggiori (+) spese
N.º	D E N O M I N A Z I O N E							
486	Compensi per lavoro straordinario al personale addetto al servizio Antichità, Monumenti e Belle Arti	200.000	400.000	600.000	547.330		547.330	52.670
487	Indennità e rimborso spese di trasferta per missioni compiute dal personale addetto ai servizi Antichità, Monumenti e Belle Arti	2.000.000	500.000	2.500.000	1.923.530		1.923.530	576.470
Totale Categoria II - Personale		67.200.000	29.900.000	97.100.000	91.238.980		91.238.980	5.861.020

CATEGORIA IV - ACQUISTO DI BENI E SERVIZI								
490	Spese d'ufficio della Sovraintendenza alle Antichità, Monumenti e Belle Arti	5.000.000	- 2.800.000	2.200.000	2.125.088		2.125.088	74.912
491	Spese per opere di sistemazione e manutenzione di monumenti, castelli e di edifici di interesse artistico e storico	10.000.000	10.500.000	20.500.000	13.248.587	6.477.490	19.726.077	773.923
492	Spese per opere di sistemazione e manutenzione del patrimonio archeologico	10.000.000		10.000.000	9.496.615	461.450	9.958.065	41.935
Totale Categoria IV - Acquisto di beni e servizi		25.000.000	7.700.000	32.700.000	24.870.290	6.938.940	31.809.230	890.770

Totale Sezione II		92.200.000	37.600.000	129.800.000	116.109.270	6.938.940	123.048.210	6.751.790

C A P I T O L O		Previsioni iniziali	Variazioni in aumento o in diminuzione (-)	Previsioni definitive	Conto del Tesoriere Somme pagate	Somme rimaste da pagare	Totale accertamenti	Economie o maggiori (+) spese
N.°	D E N O M I N A Z I O N E							
SEZIONE IV - AZIONE E INTERVENTO IN CAMPO ECONOMICO								
CATEGORIA II - PERSONALE								
496	Stipendi, retribuzioni ed altri assegni fissi al personale addetto ai servizi del Turismo	46.000.000		46.000.000	44.540.875		44.540.875	1.459.125
497	Compenso per lavoro straordinario al personale addetto ai ser- vizi del Turismo	500.000		500.000	351.330		351.330	148.670
498	Indennità e rimborso spese di trasporto per missioni compiute dal personale addetto ai servizi del Turismo	1.500.000	500.000	2.000.000	1.797.922		1.797.922	202.078
Totale Categoria II - Personale		48.000.000	500.000	48.500.000	46.690.127		46.690.127	1.809.873
CATEGORIA IV - ACQUISTO DI BENI E SERVIZI								
501	Spese per propaganda turistica, azioni promozionali e per partecipazione a mostre e fiere	180.000.000	75.000.000	255.000.000	242.047.830	12.427.600	254.475.430	524.570
502	Spese per iniziative turistiche e sportive	40.000.000	20.400.000	60.400.000	48.214.813	12.149.986	60.364.799	35.201
503	Spese per acquisto libri, abbonamenti a periodici, riviste e giornali	1.000.000	400.000	1.400.000	1.309.330		1.309.330	90.670

C A P I T O L O		Previsioni iniziali	Variazioni in aumento o in diminuzione (-)	Previsioni definitive	Conto del Tesoriere Somme pagate	Somme rimaste da pagare	Totale accertamenti	Economie o maggiori (+) spese
N. PO	D E N O M I N A Z I O N E							
504	Spese di gestione e manutenzione del campo regionale di aviazione di Aosta ed annesso Centro di volo a vela (legge regionale 9.11.1962 n. 22)	22.000.000	500.000	22.500.000	22.018.685	407.840	22.426.525	73.475
505	Spese per la gestione e manutenzione di aree verdi	30.000.000	4.000.000	34.000.000	32.846.332	566.380	33.412.712	587.288
	Totale Categoria IV - Acquisto di beni e servizi	273.000.000	100.300.000	373.300.000	346.436.990	25.551.806	371.988.796	1.311.204

CATEGORIA V - TRASFERIMENTI								
508	Contributi a Enti, Aziende e Comitati turistici per la pubblicità e propaganda turistica	25.000.000	8.500.000	16.500.000	14.000.000	1.200.000	15.200.000	1.300.000
509	Contributi a Enti e privati per iniziative di interesse turistico	30.000.000	8.500.000	38.500.000	33.496.000	3.170.000	36.666.000	1.834.000
510	Contributi a Enti, Società Sportive e privati per attività sportive	100.000.000	27.000.000	127.000.000	116.390.000	7.600.000	123.990.000	3.010.000
511	Contributi per il funzionamento del Corpo di Soccorso Alpino (Legge reg. 10.1.1961 n. 2)	4.000.000		4.000.000	2.991.000		2.991.000	1.009.000
512	Concessione di assegni al merito a guide, portatori alpini e loro orfani (legge regionale 17.11.1960 n. 9)	4.000.000	300.000	4.300.000	4.000.000		4.000.000	300.000
513	Contributi per corsi di guide alpine e di maestri di sci	7.000.000	2.500.000	9.500.000	9.200.000		9.200.000	300.000

C A P I T O L O		Previsioni iniziali	Variazioni in aumento o in diminuzione (-)	Previsioni definitive	Conto del Tesoriere Somme pagate	Somme rimaste da pagare	Totale accertamenti	Economie o maggiori (+) spese
N.°	D E N O M I N A Z I O N E							
514	Contributi e spese di istruzione alberghiera a favore di giovani valdostani	10.000.000		10.000.000	2.329.865	7.170.135	9.500.000	500.000
	Totale Categoria V - Trasferimenti	180.000.000	29.800.000	209.800.000	182.406.865	19.140.135	201.547.000	8.253.000
	Totale Sezione IV	501.000.000	130.600.000	631.600.000	575.533.982	44.691.941	620.225.923	11.374.077

C A P I T O L O		Previsioni iniziali	Variazioni in aumento o in diminuzione (-)	Previsioni definitive	Conto del Tesoriere Somme pagate	Somme rimaste da pagare	Totale accertamenti	Economie o maggiori (+) spese
N.°	D E N O M I N A Z I O N E							
	ASSESSORATO AL TURISMO, ANTICHITA' E BELLE ARTI							
	RIEPILOGO TITOLO I - SPESE CORRENTI							
	Sezione I - Amministrazione generale							
	Categoria V - Trasferimenti	50.000.000	6.500.000	56.500.000	48.855.020	7.577.730	56.432.750	67.250
	Totale Sezione I - Amministrazione generale	50.000.000	6.500.000	56.500.000	48.855.020	7.577.730	56.432.750	67.250
	Sezione II - Istruzione e cultura							
	Categoria II - Personale	67.200.000	29.900.000	97.100.000	91.238.980		91.238.980	5.861.020
	Categoria IV - Acquisto di beni e servizi	25.000.000	7.700.000	32.700.000	24.870.290	6.938.940	31.809.230	890.770
	Totale Sezione II - Istruzione e cultura	92.200.000	37.600.000	129.800.000	116.109.270	6.938.940	123.048.210	6.751.790
	Sezione IV - Azione e intervento in campo economico							
	Categoria II - Personale	48.000.000	500.000	48.500.000	46.690.127		46.690.127	1.809.873
	Categoria IV - Acquisto di beni e servizi	273.000.000	100.300.000	373.300.000	346.436.990	25.551.806	371.988.796	1.311.204
	Categoria V - Trasferimenti	180.000.000	29.800.000	209.800.000	182.406.865	19.140.135	201.547.000	8.253.000
	Totale Sezione IV - Azione e intervento in campo economico	501.000.000	130.600.000	631.600.000	575.533.982	44.691.941	620.225.923	11.374.077
	Totale Titolo I - Spese correnti	643.200.000	174.700.000	817.900.000	740.498.272	59.208.611	799.706.883	18.193.117

C A P I T O L O		Previsioni iniziali	Variazioni in aumento o in diminuzione (-)	Previsioni definitive	Conto del Tesoriere Somme pagate	Somme rimaste da pagare	Totale accertamenti	Economie o maggiori (+) spese
N.°	D E N O M I N A Z I O N E							
TITOLO II - SPESE IN CONTO CAPITALE								
SEZIONE II - ISTRUZIONE E CULTURA								
CATEGORIA I - BENI E OPERE IMMOBILIARI A CARICO DELLA REGIONE								
518	Acquisto di beni immobili per la valorizzazione del patrimonio archeologico ed artistico	100.000.000	- 27.000.000	73.000.000	60.000.000	13.000.000	73.000.000	
519	Spese per sistemazione di aree per la valorizzazione del patrimonio archeologico ed artistico	10.000.000	7.300.000	17.300.000	10.434.287	6.852.555	17.286.842	13.158
520	Spese per restauri di monumenti e di edifici di interesse artistico e storico	50.000.000	30.000.000	80.000.000	43.524.790	35.231.850	78.756.640	1.243.360
521	Spese per scavi, restauri e opere di interesse archeologico	35.000.000	15.000.000	50.000.000	43.268.478	6.555.375	49.823.853	176.147
522	Spese per restauri di monumenti e di edifici di interesse artistico, storico ed ambientale danneggiati da terremoti, alluvioni e da altre calamità naturali		100.000.000	100.000.000				100.000.000
Totale Categoria I - Beni e opere immobiliari a carico della Regione		195.000.000	125.300.000	320.300.000	157.227.555	61.639.780	218.867.335	101.432.665

C A P I T O L O		Previsioni iniziali	Variazioni in aumento o in diminuzione (-)	Previsioni definitive	Conto del Tesoriere Somme pagate	Somme rimaste da pagare	Totale accertamenti	Economie o maggiori (+) spese
N.ro	D E N O M I N A Z I O N E							
CATEGORIA II - BENI MOBILI, MACCHINE E ATTREZZATURE A CARICO DELLA REGIONE								
524	Spese per l'acquisto di mobili ed opere d'arte per la dotazione del Museo regionale	5.000.000	1.000.000	6.000.000	5.133.800	30.790	5.164.590	835.410
	Totale Categoria II - Beni mobili, macchine, attrezzature a carico della Regione	5.000.000	1.000.000	6.000.000	5.133.800	30.790	5.164.590	835.410
CATEGORIA III - TRASFERIMENTI								
525	Contributi per restauri di monumenti, castelli e di edifici di interesse artistico e storico	25.000.000	- 15.000.000	10.000.000	3.608.000	5.500.000	9.108.000	892.000
	Totale Categoria III - Trasferimenti	25.000.000	- 15.000.000	10.000.000	3.608.000	5.500.000	9.108.000	892.000
	Totale Sezione II	225.000.000	111.300.000	336.300.000	165.969.355	67.170.570	233.139.925	103.160.075
SEZIONE IV - AZIONE E INTERVENTO IN CAMPO ECONOMICO								
CATEGORIA I - BENI E OPERE IMMOBILIARI A CARICO DELLA REGIONE								
526	Spese per il potenziamento delle attrezzature turistiche	100.000.000		100.000.000		100.000.000	100.000.000	

C A P I T O L O		Previsioni iniziali	Variazioni in aumento o in diminuzione (-)	Previsioni definitive	Conto del Tesoriere Somme pagate	Somme rimaste da pagare	Totale accertamenti	Economie o maggiori (+) spese
N.ro	D E N O M I N A Z I O N E							
527	Spese per lo studio e la elaborazione di piani regolatori e regolamenti edilizi	130.000.000	- 85.000.000	45.000.000	8.581.330	36.148.825	44.730.155	269.845
	Totale Categoria I - Beni e opere immobiliari a carico della Regione	230.000.000	- 85.000.000	145.000.000	8.581.330	136.148.825	144.730.155	269.845
CATEGORIA II - BENI MOBILI, MACCHINE E ATTREZZATURE A CARICO DELLA REGIONE								
530	Spese per impianti, attrezzature e velivoli per il campo regionale di aviazione di Aosta	15.000.000	- 5.000.000	10.000.000	4.801.120	4.390.620	9.191.740	808.260
	Totale Categoria II - Beni mobili, macchine, attrezzature a carico della Regione	15.000.000	- 5.000.000	10.000.000	4.801.120	4.390.620	9.191.740	808.260
CATEGORIA III - TRASFERIMENTI								
532	Contributi a Enti e privati per l'incremento e la conservazione del patrimonio alpinistico (Leggi regionali 10.1.1961 n. 2 e 9.5.1963 n. 11)	36.000.000	- 11.000.000	25.000.000	19.568.000	5.120.000	24.688.000	312.000
533	Contributi e concorsi in spese su mutui per l'incremento turistico ed alberghiero	80.000.000		80.000.000	57.911.415	21.000.000	78.911.415	1.088.585
534	Contributi per il potenziamento delle attrezzature turistiche	40.000.000	- 30.000.000	10.000.000	5.750.000	1.500.000	7.250.000	2.750.000

C A P I T O L O		Previsioni iniziali	Variazioni in aumento o in diminuzione (-)	Previsioni definitive	Conto del Tesoriere Somme pagate	Somme rimaste da pagare	Totale accertamenti	Economie o maggiori (+) spese
N.°	D E N O M I N A Z I O N E							
535	Spese e contributi per il potenziamento delle attrezzature sportive "Provvidenze in favore dei territori montani dell'Italia Centro-Settentrionale (legge 22 luglio 1966 n. 614)"	200.000.000	53.400.000	253.400.000	79.470.000	173.850.000	253.320.000	80.000
536	Spese sui fondi assegnati dal Ministero del Turismo e dello Spettacolo per gli interventi previsti dalla Legge 22 luglio 1966 n. 614 nel settore del turismo		385.000.000	385.000.000		385.000.000	385.000.000	
	Totale Categoria III - Trasferimenti	356.000.000	397.400.000	753.400.000	162.699.415	586.470.000	749.169.415	4.230.585
	Totale Sezione IV	601.000.000	307.400.000	908.400.000	176.081.865	727.009.445	903.091.310	5.308.690
SEZIONE V - AZIONE E INTERVENTO NEL CAMPO DELLE ABITAZIONI								
CATEGORIA III - TRASFERIMENTI								
537	Contributi per il miglioramento e la conservazione dell'edilizia locale	50.000.000	94.000.000	144.000.000	107.277.470	36.535.250	143.812.720	187.280
538	Contributi per il consolidamento ed il restauro degli immobili compresi negli agglomerati di carattere storico, artistico e di particolare pregio ambientale (Legge 6 agosto 1967 n. 765)	30.000.000	25.500.000	4.500.000	1.500.000		1.500.000	3.000.000
	Totale Categoria III - Trasferimenti	80.000.000	68.500.000	148.500.000	108.777.470	36.535.250	145.312.720	3.187.280
	Totale Sezione V	80.000.000	68.500.000	148.500.000	108.777.470	36.535.250	145.312.720	3.187.280

C A P I T O L O		Previsioni iniziali	Variazioni in aumento o in diminuzione (-)	Previsioni definitive	Conto del Tesoriere Somme pagate	Somme rimaste da pagare	Totale accertamenti	Economie o maggiori (+) spese
N.°	D E N O M I N A Z I O N E							
	ASSESSORATO AL TURISMO, ANTICHITA' E BELLE ARTI							
	RIEPILOGO TITOLO II - SPESE IN CONTO CAPITALE							
	Sezione II - Istruzione e cultura							
	Categoria I - Beni e opere immobiliari a carico della Re- gione	195.000.000	125.300.000	320.300.000	157.227.555	61.639.780	218.867.335	101.432.665
	Categoria II - Beni mobili, macchine ed attrezzature a ca- rico della Regione	5.000.000	1.000.000	6.000.000	5.133.800	30.790	5.164.590	835.410
	Categoria III - Trasferimenti	25.000.000	15.000.000	10.000.000	3.608.000	5.500.000	9.108.000	892.000
	Totale Sezione II - Istruzione e cultura	225.000.000	111.300.000	336.300.000	165.969.355	67.170.570	233.139.925	103.160.075
	Sezione IV - Azione o intervento in campo economico							
	Categoria I - Beni e opere immobiliari a carico della Re- gione	230.000.000	85.000.000	145.000.000	8.581.330	136.148.825	144.730.155	269.845
	Categoria II - Beni mobili, macchine e attrezzature a cari- co della Regione	15.000.000	5.000.000	10.000.000	4.801.120	4.390.620	9.191.740	808.260
	Categoria III - Trasferimenti	356.000.000	397.400.000	753.400.000	162.699.415	586.470.000	749.169.415	4.230.585
	Totale Sezione IV - Azione e intervento in campo economico	601.000.000	307.400.000	908.400.000	176.081.865	727.009.445	903.091.310	5.308.690
	Sezione V - Azione e intervento nel campo delle abitazioni							
	Categoria III - Trasferimenti	80.000.000	68.500.000	148.500.000	108.777.470	36.535.250	145.312.720	3.187.280
	Totale titolo II	906.000.000	487.200.000	1.393.200.000	450.828.690	830.715.265	1.281.543.955	111.656.045

C A P I T O L O		Previsioni iniziali	Variazioni in aumento o in diminuzione (-)	Previsioni definitive	Conto del Tesoriere Somme pagate	Somme rimaste da pagare	Totale accertamenti	Economie o maggiori (+) spese
N.°	D E N O M I N A Z I O N E							
RIEPILOGO GENERALE SPESE PER L'ASSESSORATO AL TURISMO ANTICHITA' E BELLE ARTI								
TITOLO I - SPESE CORRENTI								
	Sezione I - Amministrazione generale	50.000.000	6.500.000	56.500.000	48.855.020	7.577.730	56.432.750	67.250
	Sezione II - Istruzione e cultura	92.200.000	37.600.000	129.800.000	116.109.270	6.938.940	123.048.210	6.751.790
	Sezione IV - Azione e intervento in campo economico	501.000.000	130.600.000	631.600.000	575.533.982	44.691.941	620.225.923	11.374.077
	Totale titolo I - Spese correnti	643.200.000	174.700.000	817.900.000	740.498.272	59.208.611	799.706.883	18.193.117
TITOLO II - SPESE IN CONTO CAPITALE								
	Sezione II - Istruzione e cultura	225.000.000	111.300.000	336.300.000	165.969.355	67.170.570	233.139.925	103.160.075
	Sezione IV - Azione e intervento in campo economico	601.000.000	307.400.000	908.400.000	176.081.865	727.009.445	903.091.310	5.308.690
	Sezione V - Azione e intervento nel campo delle abitazioni	80.000.000	68.500.000	148.500.000	108.777.470	36.535.250	145.312.720	3.187.280
	Totale titolo II - Spese in conto capitale	906.000.000	487.200.000	1.393.200.000	450.828.690	830.715.265	1.281.543.955	111.656.045
	Totale generale spese dell'Assessorato al Turismo, Antichità e Belle Arti	1.549.200.000	661.900.000	2.211.100.000	1.191.326.962	889.923.876	2.081.250.838	129.849.162

C A P I T O L O		Previsioni iniziali	Variazioni in aumento o in diminuzione (-)	Previsioni definitive	Conto del Tesoriere Somme pagate	Somme rimaste da pagare	Totale accertamenti	Economie o maggiori (+) spese
N.°	D E N O M I N A Z I O N E							
RIEPILOGO DELLE SPESE PER TITOLI								
<u>TITOLO I - SPESE CORRENTI</u>								
	ASSESSORATO ALLE FINANZE	5.347.477.015	96.064.760	5.443.541.775	3.671.116.599	989.879.705	4.660.996.304	782.545.471
	ASSESSORATO ALL'AGRICOLTURA E FORESTE	536.000.000	24.550.000	560.550.000	474.032.537	33.756.109	507.788.646	52.761.354
	ASSESSORATO ALL'INDUSTRIA E COMMERCIO	292.000.000	22.500.000	269.500.000	177.641.564	70.092.000	247.733.564	21.766.436
	ASSESSORATO AI LAVORI PUBBLICI	467.200.000	28.350.000	495.550.000	443.185.047	36.360.310	479.545.357	16.004.643
	ASSESSORATO ALLA PUBBLICA ISTRUZIONE	3.520.300.000	78.050.000	3.598.350.000	3.219.501.275	233.229.670	3.452.730.945	145.619.055
	ASSESSORATO ALLA SANITA' ED ASSISTENZA SOCIALE	1.642.400.000	140.900.000	1.783.300.000	1.632.555.632	95.807.403	1.728.363.035	54.936.965
	ASSESSORATO AL TURISMO, ANTICHITA' E BELLE ARTI	643.200.000	174.700.000	817.900.000	740.498.272	59.208.611	799.706.883	18.193.117
	Totale del Titolo I	12.448.577.015	520.114.760	12.968.691.775	10.358.530.926	1.518.333.808	11.876.864.734	1.091.827.041
<u>TITOLO II - SPESE IN CONTO CAPITALE</u>								
	ASSESSORATO ALLE FINANZE	4.875.300.000	271.400.000	5.146.700.000	542.741.389	403.463.755	946.205.144	4.200.494.856
	ASSESSORATO ALL'AGRICOLTURA E FORESTE	2.478.000.000	1.725.385.240	4.203.385.240	1.519.127.761	2.570.992.110	4.090.119.871	113.265.369
	ASSESSORATO ALL'INDUSTRIA E COMMERCIO	150.000.000	123.500.000	273.500.000	215.236.092	52.900.000	268.136.092	5.363.908
	ASSESSORATO AI LAVORI PUBBLICI	2.854.400.000	1.494.100.000	4.348.500.000	1.613.526.295	2.699.831.617	4.313.357.912	35.142.088
	ASSESSORATO ALLA PUBBLICA ISTRUZIONE	40.000.000		40.000.000	26.492.210	10.041.760	36.533.970	3.466.030
	ASSESSORATO ALLA SANITA' ED ASSISTENZA SOCIALE	36.000.000	5.700.000	30.300.000	13.532.280	16.601.300	30.133.580	166.420
	ASSESSORATO AL TURISMO, ANTICHITA' E BELLE ARTI	906.000.000	487.200.000	1.393.200.000	450.828.690	830.715.265	1.281.543.955	111.656.045
	Totale Titolo II	11.339.700.000	4.095.885.240	15.435.585.240	4.381.484.717	6.584.545.807	10.966.030.524	4.469.554.716
<u>TITOLO III - RIMBORSO DI PRESTITI</u>								
		249.272.985	2.000.000	251.272.985	249.272.985		249.272.985	2.000.000
	TOTALE GENERALE DELLE SPESE	24.037.550.000	4.618.000.000	28.655.550.000	14.989.288.628	8.102.879.615	23.092.168.243	5.563.381.757

C A P I T O L O		Previsioni iniziali	Variazioni in aumento o in diminuzione (-)	Previsioni definitive	Conto del Tesorliere Somme pagate	Somme rimaste da pagare	Totale accertamenti	Economie o maggiori (+) spese
N.°	D E N O M I N A Z I O N E							
<u>RIEPILOGO GENERALE DELLE SPESE</u>								
	ASSESSORATO ALLE FINANZE	10.472.050.000	369.464.760	10.841.514.760	4.463.130.973	1.393.343.460	5.856.474.433	4.985.040.327
	ASSESSORATO AGRICOLTURA E FORESTE	3.014.000.000	1.749.935.240	4.763.935.240	1.993.160.298	2.604.748.219	4.597.908.517	166.026.723
	ASSESSORATO INDUSTRIA E COMMERCIO	442.000.000	101.000.000	543.000.000	392.877.656	122.992.000	515.869.656	27.130.344
	ASSESSORATO AI LAVORI PUBBLICI	3.321.600.000	1.522.450.000	4.844.050.000	2.056.711.342	2.736.191.927	4.792.903.269	51.146.731
	ASSESSORATO ALLA PUBBLICA ISTRUZIONE	3.560.300.000	78.050.000	3.638.350.000	3.245.993.485	243.271.430	3.489.264.915	149.085.085
	ASSESSORATO ALLA SANITA' E ASSISTENZA SOCIALE	1.678.400.000	135.200.000	1.813.600.000	1.646.087.912	112.408.703	1.758.496.615	55.103.385
	ASSESSORATO AL TURISMO, ANTICHITA' E BELLE ARTI	1.549.200.000	661.900.000	2.211.100.000	1.191.326.962	889.923.876	2.081.250.838	129.849.162
	TOTALE GENERALE DELLE S P E S E	24.037.550.000	4.618.000.000	28.655.550.000	14.989.288.628	8.102.879.615	23.092.168.243	5.563.381.757

DISTRIBUZIONE DELLE SPESE PER ASSESSORATO E PER FUNZIONE

	Sezione 1	Sezione 2	Sezione 3	Sezione 4	Sezione 5	Sezione 6	TOTALE
	Amministrazione generale	Istruzione e cultura	Azione e intervento in campo sociale	Azione e intervento in campo economico	Azione e intervento nel campo delle abitazioni	Oneri non ripartibili	PER ASSESSORATI
TITOLO I - SPESE CORRENTI							
FINANZE	3.910.108.511		1.815.000	81.504.439		667.568.354	4.660.996.304
AGRICOLTURA E FORESTE				507.788.646			507.788.646
INDUSTRIA E COMMERCIO		32.282.595		215.450.969			247.733.564
LAVORI PUBBLICI				479.545.357			479.545.357
PUBBLICA ISTRUZIONE		3.452.730.945					3.452.730.945
SANITA' E ASSISTENZA			1.728.363.035				1.728.363.035
TURISMO, ANTICHITA' E BELLE ARTI	56.432.750	123.048.210		620.225.923			799.706.883
TOTALE TITOLO I - SPESE CORRENTI	3.966.541.261	3.608.061.750	1.730.178.035	1.904.515.334		667.568.354	11.876.864.734
TITOLO II - SPESE IN CONTO CAPITALE							
FINANZE	210.511.654			615.693.490	120.000.000		946.205.144
AGRICOLTURA E FORESTE				3.760.215.541	329.904.330		4.090.119.871
INDUSTRIA E COMMERCIO				268.136.092			268.136.092
LAVORI PUBBLICI		358.414.330	716.531.390	3.138.412.192	100.000.000		4.313.357.912
PUBBLICA ISTRUZIONE		36.533.970					36.533.970
SANITA' E ASSISTENZA			30.133.580				30.133.580
TURISMO, ANTICHITA' E BELLE ARTI		233.139.925		903.091.310	145.312.720		1.281.543.955
TOTALE TITOLO II - SPESE IN CONTO CAPITALE	210.511.654	628.088.225	746.664.970	8.685.548.625	695.217.050		10.966.030.524
TOTALE GENERALE TITOLO I E II	4.177.052.915	4.236.149.975	2.476.843.005	10.590.063.959	695.217.050	667.568.354	22.842.895.258
							TITOLO III - RIMBORSO DI PRESTITI
							249.272.985
							TOTALE GENERALE DELLA SPESA
							23.092.168.243

DISTRIBUZIONE DELLE SPESE PER CATEGORIE E PER ASSESSORATO

C A T E G O R I E	FINANZE	AGRICOLTURA E FORESTE	INDUSTRIA E COMMERCIO	LAVORI PUBBLICI	PUBBLICA ISTRUZIONE	SANITA' E ASSISTENZA	TURISMO	TOTALE PER CATEGORIE
TITOLO I - SPESE CORRENTI								
1 Servizi degli organi regionali	140.450.138							140.450.138
2 Personale	587.054.123	298.850.992	71.790.635	244.605.830	184.956.580	381.652.511	137.929.107	1.906.839.778
3 Personale scolastico					2.633.326.672			2.633.326.672
4 Acquisto di beni e servizi	355.060.166	46.296.369	150.292.929	175.497.115	214.445.068	130.684.809	403.798.026	1.476.074.482
5 Trasferimenti	51.053.435	162.641.285	25.650.000	59.442.412	420.002.625	1.216.025.715	257.979.750	2.192.795.222
6 Interessi	366.724.184							366.724.184
7 Ammortamenti								
8 Poste correttive dell'entrata	258.250.060							258.250.060
9 Somme non attribuibili	42.594.110							42.594.110
10 Partite che si compensano con l'entrata	2.859.810.088							2.859.810.088
TOTALE TITOLO I - SPESE CORRENTI	4.660.996.304	507.788.646	247.733.564	479.545.357	3.452.730.945	1.728.363.035	799.706.883	11.876.864.734
TITOLO II - SPESE IN CONTO CAPITALE								
1 Beni e opere immobiliari a carico della Regione	174.145.005	56.375.954		3.003.260.557			363.597.490	3.597.379.006
2 Beni mobili, macchinari, attrezzature a carico della Regione	36.366.649	28.348.775		20.870.000	36.533.970	30.133.580	14.356.330	166.609.304
3 Trasferimenti	544.928.490	4.005.395.142	268.136.092	1.289.227.355			903.590.135	7.011.277.214
4 Partecipazioni azionarie e conferimenti	190.765.000							190.765.000
5 Concessione di crediti e di garanzie per finalità produttive								
6 Somme non attribuibili								
TOTALE TITOLO II - SPESE IN CONTO CAPITALE	946.205.144	4.090.119.871	268.136.092	4.313.357.912	36.533.970	30.133.580	1.281.543.955	10.966.030.524
TITOLO III - RIMBORSO DI PRESTITI	249.272.985							249.272.985
TOTALE GENERALE PER ASSESSORATO	5.856.474.433	4.597.908.517	515.869.656	4.792.903.269	3.489.264.915	1.758.496.615	2.081.250.838	23.092.168.243

PROSPETTO RIASSUNTIVO DELLE ENTRATE E DELLE SPESE PER L'ESERCIZIO 1968

ENTRATE			SPESE	TITOLO I Spese correnti	TITOLO II Spese in conto capitale	TOTALE
TITOLO I - ENTRATE TRIBUTARIE	12.011.638.842		ASSESSORATO:			
TITOLO II - ENTRATE EXTRA TRIBUTARIE	10.863.404.503		FINANZE	4.660.996.304	946.205.144	5.607.201.448
			AGRICOLTURA E FORESTE	507.788.646	4.090.119.871	4.597.908.517
			INDUSTRIA E COMMERCIO	247.733.564	268.136.092	515.869.656
TOTALE TITOLO I E II		22.875.043.345	LAVORI PUBBLICI	479.545.357	4.313.357.912	4.792.903.269
TITOLO III - ALIENAZIONE E AMMORTAMENTO DI BENI PATRIMONIALI E RIMBORSO DI CREDITI		20.000	PUBBLICA ISTRUZIONE	3.452.730.945	36.533.970	3.489.264.915
TITOLO IV - ACCENSIONE DI PRESTITI		200.000.000	SANITA' E ASSISTENZA	1.728.363.035	30.133.580	1.758.496.615
			TURISMO, ANTICHITA' E BELLE ARTI	799.706.883	1.281.543.955	2.081.250.838
TOTALE COMPLESSIVO DELLE ENTRATE		23.075.063.345	TOTALE PER TITOLI	11.876.864.734	10.966.030.524	22.842.895.258
DISAVANZO DELLA GESTIONE DI COMPETENZA		17.104.898	TITOLO III - RIMBORSO DI PRESTITI			249.272.985
TOTALE		23.092.168.243	TOTALE COMPLESSIVO DELLE SPESE			23.092.168.243

A L L E G A T I

REGIONE AUTONOMA DELLA VALLE D'AOSTA

--=oo0oo=--

ALLEGATI AL CONTO CONSUNTIVO DELLA REGIONE
PER L'ESERCIZIO FINANZIARIO
1° GENNAIO - 31 DICEMBRE 1968

CONTO CONSUNTIVO 1968

Allegato n. 1

DETERMINAZIONE DELL'AVANZO O DISAVANZO FINANZIARIO ALLA CHIUSURA DELL'ESERCIZIO 1968

Avanzo di cassa alla chiusura dell'esercizio 1967			2.221.536.252
Riscossioni effettuate nell'esercizio	{	in conto competenza	16.969.186.247
		in conto residui	5.389.307.615
			<u>22.358.493.862</u>
			24.580.030.114
Pagamenti effettuati nell'esercizio	{	in conto competenza	14.989.288.628
		in conto residui	4.425.113.515
			<u>19.414.402.143</u>
Avanzo di cassa alla chiusura dell'esercizio 1968			5.165.627.971
Ammontare dei residui attivi	{	in conto competenza	6.105.877.098
		in conto residui	2.152.077.140
			<u>8.257.954.238</u>
			13.423.582.209
Ammontare dei residui passivi	{	in conto competenza	8.102.879.615
		in conto residui	5.347.065.560
			<u>13.449.945.175</u>
Disavanzo finanziario alla chiusura dell'esercizio 1968			26.362.966
Disavanzo finanziario alla chiusura dell'esercizio 1967			2.938.416
Disavanzo finanziario dell'esercizio 1968			<u>23.424.550</u>

DIMOSTRAZIONE DELLE
RISULTANZE FINALI
DEL CONTO CONSUNTIVO
1968

=====

ENTRATA

CONTO CONSUNTIVO 1968

Segue allegato n. 1

Descrizione	Previsioni	Accertamenti		Totale	Differenza accer- tata in più o in meno
		Somme riscosse	Somme da riscuotere		
TITOLO I - Entrate Tributarie	11.421.480.000	11.761.122.987	250.515.855	12.011.638.842	+ 590.158.842
TITOLO II - Entrate Extra Tributarie	12.962.770.000	5.208.043.260	5.655.361.243	10.863.404.503	- 2.099.365.497
TITOLO III - Alienazione e ammortamento di beni pa- trimoniali e rimborso di crediti	4.071.300.000	20.000		20.000	- 4.071.280.000
TITOLO IV - Accensione di prestiti	200.000.000		200.000.000	200.000.000	
Totale entrate di competenza	28.655.550.000	16.969.186.247	6.105.877.098	23.075.063.345	- 5.580.486.655
Totale entrate dei residui attivi	7.607.387.022	5.389.307.615	2.152.077.140	7.541.384.755	- 66.002.267
TOTALE GENERALE ENTRATE	36.262.937.022	22.358.493.862	8.257.954.238	30.616.448.100	- 5.646.488.922

CONTO DELLA COMPETENZA

Comp. attiva	{ { {	previste		28.655.550.000	
		accertate	{ {	riscosse da riscuotere	16.969.186.247 6.105.877.098
Comp. passiva	{ { {	previste		28.655.550.000	
		accertate	{ {	pagate da pagare	14.989.288.628 8.102.879.615
Peggioramento della gestione di competenza					- 17.104.898

Descrizione	Previsioni	Accertamenti		Totale	Differenza accertata in più o in meno
		Somme pagate	Somme da pagare		
TITOLO I - Spese correnti	12.968.691.775	10.358.530.926	1.518.333.808	11.876.864.734	- 1.091.827.041
TITOLO II - Spese in conto capitale	15.435.585.240	4.381.484.717	6.584.545.807	10.966.030.524	- 4.469.554.716
TITOLO III - Rimborso di prestiti	251.272.985	249.272.985		249.272.985	- 2.000.000
Totale spese di competenza	28.655.550.000	14.989.288.628	8.102.879.615	23.092.168.243	- 5.563.381.757
Totale spese in conto residui passivi	9.831.861.690	4.425.113.515	5.347.065.560	9.772.179.075	- 59.682.615
TOTALE GENERALE SPESE	38.487.411.690	19.414.402.143	13.449.945.175	32.864.347.318	- 5.623.064.372

CONTO DEI RESIDUI

Attivi	{ iscritti riaccertati	{ riscossi da riscuotere		7.607.387.022	
			5.389.307.615		
			2.152.077.140	7.541.384.755	- 66.002.267
Passivi	{ iscritti riaccertati	{ pagati da pagare		9.831.861.690	
			4.425.113.515		
			5.347.065.560	9.772.179.075	- 59.682.615
Peggioramento della gestione dei residui					- 6.319.652
Peggioramento della gestione di competenza					- 17.104.898
Peggioramento della gestione dei residui					- 6.319.652
DISAVANZO DI AMMINISTRAZIONE DELL'ESERCIZIO 1968					- 23.424.550

CONTO CONSUNTIVO 1968

Allegato n° 2

CONTO GENERALE RIASSUNTIVO DEL MOVIMENTO
DELLA CONSISTENZA PATRIMONIALE
ALLA CHIUSURA DELL'ESERCIZIO 1968

N°	DESCRIZIONE	Consistenza al 31.12.1967	Variazioni avvenute durante il 1968				Consistenza alla chiusura dell'esercizio
			In aumento		In diminuzione		
			In corrispon- denza al bi- lancio	Fuori bilancio	In corrispon- denza al bi- lancio	Fuori bilancio	
	<u>CATEGORIA 1^</u>						
	<u>A) BENI IMMOBILI PATRIMONIALI</u>						
1	Palazzo Regionale in Aosta - F. XL n. 428 - 430	1.000.000					1.000.000
2	Palazzo Roncas in Aosta con giardino annesso - F. XLI n. 56, 57, 58	725.000					725.000
3	Palazzo Casa Impiegati - Via Festaz - Aosta e terreno annesso - F. XL n. 287	1.000.000					1.000.000
4	Palazzo Stati Generali in Aosta - Piazza E. Chanoux - F. XL n. 120	300.000					300.000
5	Istituto Provinciale per infermi di mente e terreni annessi a Grugliasco	1.200.000					1.200.000
6	Palazzo Assessorato Agricoltura - F. XL n. 431, già sede Laboratorio Igiene	180.000					180.000
7	Istituto di Assistenza Materna ed Infantile e terreni annessi - vedi al n. 30	500.000					500.000
8	Stabile adibito ad autorimessa ed alloggio custode in Aosta - F. XI n. 431	6.000.000					6.000.000
9	Case Popolari Via Carrel Aosta - costruita su terreno mq. 2187 F. XXXVIII n. 94 e F. 38 n. 233	30.648.442					62.000.000
			31.351.558				

N°	DESCRIZIONE	Consistenza al 31.12.1967	Variazioni avvenute durante il 1968				Consistenza alla chiusura dell'esercizio
			In aumento		In diminuzione		
			In corrispon- denza al bi- lancio	Fuori bilancio	In corrispon- denza al bi- lancio	Fuori bilancio	
10	Terreno già dell'Ordine Mauriziano (vecchio Ospedale Mauriziano demolito marzo 1956) F. XL n. 170 Aosta (esclusi terreni ceduti gratuitamente al Comune per costruzione strade cittadine) meno terreni ceduti alla Sig. Schiagno F. XL n. 445 e n. 562 di mq. 456 in permuta con il terreno e fabbricato di cui al n. 88 d'ordine (Lire 12.038.000) e meno appezzamento terreno F. XL n. 170 mq. 31 (reliquato stradale) venduto agli eredi Berthod Nicola (Lire 1.100.000)	25.067.000					25.067.000
11	Casa Impiegati Regione St. Etienne costruita su terreno F. XLIII n. 182/a ora n. 259 (Casa e cortile) mq. 1.930 e terreno distinto al n. 182 mq. 5.542 e n. 10 garage nel cortile del fabbricato	93.296.185					93.296.185
12	Terreno St. Etienne - F. XLIII n. 218 mq 125 - Vivaio forestale già Pellegrini	225.000					225.000
13	Terreno di mq. 608 F. XLIII n. 239 vivaio forestale	454.000					454.000
14	Terreno (già Tubère) F. XLIII n. 235 e n. 453 - vivaio forestale (meno F. XLIII n. 235/b di mq. 681 ceduto gratuitamente all'I.N.A.M.)	17.314.000					17.314.000

N°	DESCRIZIONE	Consistenza al 31.12.1967	Variazioni avvenute durante il 1968				Consistenza alla chiusura dell'eserci- zio
			In aumento		In diminuzione		
			In corrispon- denza al bi- lancio	Fuori bilancio	In corrispon- denza al bi- lancio	Fuori bilancio	
15	Casa Antico Hôtel des Monnaies - F. XLII n. 299/a sub. 1 e 2	1.000.000					1.000.000
16	Stabile sito al n. 2 e 4 della Piazza Por- ta Praetoria - F. XL n. 333 ex casa Dido- mizio	4.200.000					4.200.000
17	Casermetta forestale di Nus e terreno an- nesso	11.397.000					11.397.000
18	Casermetta Forestale di Arvier e terreno annesso	14.539.137					14.539.137
19	Edificio scolastico per la Scuola Media, in località St. Martin de Corléans, Ao- sta su terreno di mq. 2.649 F. 27 n. 139	255.473.090					255.473.090
19 bis	Terreno (area restante) in St. Martin de Corléans - F. XXVII n. 136 di mq. 380 e n. 138/b di mq. 180	1.628.695					1.628.695
20	Casermetta Forestale in Brusson e terre- no annesso	17.681.087					17.681.087
21	Terreni siti in Regione St. Etienne (già Petey Emilio) F. XLIII n. 111, 112, 113, 120, 267, 270 e 276 di mq. 4.436 (vivaio forestale)	9.886.100					9.886.100

N°	DESCRIZIONE	Consistenza al 31.12.1967	Variazioni avvenute durante il 1968				Consistenza alla chiusura dell'eserci - zio
			In aumento		In diminuzione		
			In corrispon - denza al bi - lancio	Fuori bilancio	In corrispon - denza al bi - lancio	Fuori bilancio	
22	Terreni in Aosta - St. Martin de Corléans F. XXVII n. 294/a e b ex n. 171/b di mq. 898 (Terreno incolto)	1.436.800					1.436.800
23	Terreni siti in Aosta F. XXVII n. 293 (ex 237/b e 170/c di mq. 266 già di Fras sy Giuseppe - zona verde)	488.000					488.000
24	Casermetta Forestale di Etroubles e ter - reno annesso - F. XVII n. 20/a di mq. 793	19.595.610					19.595.610
25	Fabbricato demolito e terreni annessi in Aosta - F. XL n. 258, 259, 264 e 261/b di mq. 9.448 - ora giardino dei ragazzi	43.145.000					43.145.000
26	Casermetta Forestale in Verrès e terre - no annesso	18.241.009					18.241.009
27	Terreni e fabbricati costituenti il Ca - stello di Quart	6.500.000					6.500.000
28	Fabbricato con terreno annesso ad uso ca - sermetta forestale a Courmayeur	4.500.000					4.500.000
29	Fabbricato con terreno annesso ad uso casermetta forestale in Antey St. André	5.000.000					5.000.000
30	Ist. di assistenza Materna ed Infantile Sopraelevazione e lavanderia - vedi al n. 7 - Ampliamento e sistemazione dello edificio	290.289.000					290.289.000

N°	DESCRIZIONE	Consistenza al 31.12.1967	Variazioni avvenute durante il 1968				Consistenza alla chiusura dell'esercizio
			In aumento		In diminuzione		
			In corrispondenza al bilancio	Fuori bilancio	In corrispondenza al bilancio	Fuori bilancio	
31	Casermetta forestale in Châtillon e terreno annesso - F. XXXVIII n. 52	16.769.515					16.769.515
32	Casermetta forestale di Gaby e terreno annesso	14.351.777					14.351.777
33	Terreno già proprietà dell'Ing. Falcoz Giocondo in Aosta - Via Plouves F. XI n. 295 sub. 2+9 e area urbana attigua F. XL n. 290/a di mq. 80 - Fabbricato demolito novembre 1964 - Terreno destinato a piazza pubblica	3.825.000					3.825.000
34	Terreni già di proprietà del Sig. Rossi Angelo in Regione St. Martin de Corléans F. XXVII n. 237 e 292 di mq. 354 e mq. 415 area verde	1.170.000					1.170.000
35	Impianto ittiogenico in Morgex costruito su terreno di mq. 9.052 (vedere al n. 59) F. XX n. 333, 334, 335, 336, 337, 339, 432, 436, 437, 331 - Ampliamento impianto	64.077.738					64.077.738
36	Terreno di mq. 5.416 sito in Aosta già di proprietà di Birra-Aosta F. XLIV n. 112/a, b, d, e, f, h, i, l, m, n, o (zona archeologica)	31.000.000					31.000.000
37	Terreno mq. 276 sito in Aosta già di proprietà di Pession Battistina F. XLIV n. 112/g (zona archeologica)	1.454.800					1.454.800

N°	DESCRIZIONE	Consistenza al 31.12.1967	Variazioni avvenute durante il 1968				Consistenza alla chiusura dell'eserci - zio
			In aumento		In diminuzione		
			In corrispon - denza al bi - lancio	Fuori bilancio	In corrispon - denza al bi - lancio	Fuori bilancio	
38	"Centrale del Latte" costruita su terre no sito in Aosta Regione Mont Fleury già di proprietà di Bionaz Perfetto - F. XXVII n. 164 A di mq. 8.197	149.385.000					149.385.000
39	Fabbricato in Comune di Morgex e terre - no annesso adibito a casermetta foresta le	15.250.000					15.250.000
40	2^ parte di fabbricato sito in Aosta Via Festaz adibito a sede di uffici regiona li e alloggi impiegati	62.274.430					62.274.430
41	Fabbricato e terreno annesso F. XXVII n. 177 e 180/c, ora 378, 180/b ora 377, in condominio sito in Aosta Viale Conte Crotti adibito ad alloggi, n. 7 autori - messe nel cortile dello stabile	72.551.992					72.551.992
42	Terreno Caire ved. Falcoz F. XL n. 183, 185, mq. 4.068 (vivaio forestale)	6.000.000					6.000.000
43	Terreno St. Martin de Corléans - F. XXVII n. 86/c sup. 207 - ad uso agricol tura	331.200					331.200
44	Terreno St. Martin de Corléans - Grange Lanier - F. XXVII n. 85/a-b; 86/a-86/b	3.230.000					3.230.000
45	Fabbricato vigneto (La Rochère) F. XXVII n. 92, 93, 124 e 125	9.820.000					9.820.000

N°	DESCRIZIONE	Consistenza al 31.12.1967	Variazioni avvenute durante il 1968				Consistenza alla chiusura dell'eserci- zio
			In aumento		In diminuzione		
			In corrispon- denza al bi- lancio	Fuori bilancio	In corrispon- denza al bi- lancio	Fuori bilancio	
46	Terreno circonvallazione F. XL n. 400 mq. 2.010 proveniente da permuta con F.XLIII n. 182/b. - area verde	3.618.000					3.618.000
47	Edificio scolastico in Aosta - Frazione Excenex - Terreno proveniente da donazione Dunoyer Onorato - F. XVIII n. 102/a sub. 1200 (vedi al n. 61)	24.580.038					24.580.038
48	Terreno regionale St. Etienne - F. XLII n. 366, mq. 178 (già Veysendaz) per strada da accesso casa impiegati St. Etienne	203.087					203.087
49	Asilo di Verrès - F. XXI n. 155 sup.1855 terreno proveniente da Gillio G.-Ivrea	21.268.469					21.268.469
50	Edificio scolastico ed asilo ad Issogne - Terreno proveniente dai Sigg. Cuaz, Favre, Borettaz ed altri - F. XXIX n. 76/b-76/A-77-75/b-80-78-82-81/a-81/b di mq. 1504 terreno per cortile scuola - F. XIX n. 8/b-81/a e 81/b dai Sigg. Denuc, Cout, Dublanc e Perrier di mq. 640	41.227.805					41.227.805
51	Terreno Aosta - F. XXXIX n. 140 sup. 647 donazione Créton Melania per costruzione fabbricato scolastico	500.000					500.000
52	Edificio scolastico a Gignod - F.XXV n. 171 sup. are 12,00 proveniente dal vicariato di Gignod	15.078.128					15.078.128

N°	DESCRIZIONE	Consistenza al 31.12.1967	Variazioni avvenute durante il 1968				Consistenza alla chiusura dell'esercizio
			In aumento		In diminuzione		
			In corrispon- denza al bi- lancio	Fuori bilancio	In corrispon- denza al bi- lancio	Fuori bilancio	
53	Terreno in Comune di Poggi (Imperia) vigneto (località Ponticelli) F. II n. 220 cl. 2 ^a are 11,23 e uliveto (località Niglio) F. II n. 235 cl. 2 ^a are 13,83 - provenienti da Zecchinatì Luigi fu Valentino ad uso costruzione colonia marina	3.285.475					3.285.475
54	Terreno in Comune di Châtillon - F. XL n. 72 mq. 789 per Scuola Alberghiera (già proprietà dei Sigg. Geremia e Brunod Albertina in Perron)	2.700.000					2.700.000
55	Fabbricati e terreni in Comune di Issogne - F. XVII mapp. 123, 124, 125, 239 già di proprietà Prebenda Parrocchiale di Issogne mq. 2.022	20.700.000					20.700.000
56	Terreni (castagneti frutta) in Comune di St. Vincent F. XXII mappale n. 295 di mq. 250 già di proprietà Sigg. Laurent Sulpizio, Morina M., Ravet Venerina, per giardino pubblico	1.352.339					1.352.339
57	Magazzini Generali in Aosta, distinti in catasto al F. LX n. 316 mq. 355 già di proprietà di Gerbaz Desiderato, fabbricato e terreni F. LX n. 316-187-276 e 316 di are 34,58 già di proprietà di Brunod Enrico e terreno F. LX n. 192/b are 1,85 già di proprietà di Bodroz Carolina	181.366.437					181.366.437

N°	DESCRIZIONE	Consistenza al 31.12.1967	Variazioni avvenute durante il 1968				Consistenza alla chiusura dell'eserci- zio
			In aumento		In diminuzione		
			In corrispon- denza al bi- lancio	Fuori bilancio	In corrispon- denza al bi- lancio	Fuori bilancio	
58	Casermetta Forestale in Valpelline e ter- reno annesso	15.286.858					15.286.858
59	Acquisto terreni in Morgex distinti in catasto al F. XX n. 435, 430, 380/b e 383/b di mq. 1.307 già di proprietà dei Sigg. Chatrian Albina e Badarello Eli- seo, £. 748.170 - F. XX n. 379, 429 e 439 mq. 1.092 dai Sigg. Cocoz, Ottoz e Savoie £. 1.220.000 F. XX n. 378 mq.409 dai Sigg. Boverod F.lli e Sorelle, Bove- rod Gilberto £. 410.000 per ampliamento impianto ittiogenico (vedere al n. 35)	2.378.170					2.378.170
60	Terreno in Aosta - Reg. St. Etienne F. XLII n. 81/a di mq. 198 di proprietà del l'Opera Pia Missioni per passaggio casa St. Etienne	870.822					870.822
61	Terreno in Excenex - Aosta - da Grimod Luciano F. XVIII n. 110/a sup. 184 e da Dunoyer Palmiro F. XVIII n. 104/b e 106/ c sup. 143 per accesso fabbricato scola- stico (vedi al n. 47)	546.000					546.000
62	Casermetta forestale Pré St. Didier e terreno annesso - F. X n. 375/b are 7,20	15.558.930					15.558.930

N°	DESCRIZIONE	Consistenza al 31.12.1967	Variazioni avvenute durante il 1968				Consistenza alla chiusura dell'eserci- zio
			In aumento		In diminuzione		
			In corrispon- denza al bi- lancio	Fuori bilancio	In corrispon- denza al bi- lancio	Fuori bilancio	
63	Complesso immobiliare in Comune di St. Vincent sede della nuova casa da gioco e terreni annessi (sup. mq. 9.971 prov. dal Cav. Uff. M. Billia Cav. Rivella e SAAV £. 103.305.000) rog.not. Favre 25.1.1956 e mt. 576 provenienti dal Geom. Page Edoardo rog. Notaio Favre 27.5.57 (£. 29.682.000)	754.044.312					754.044.312
64	Casermetta forestale e terreno annesso in Villeneuve	15.063.640					15.063.640
65	Asilo infantile in Quart e terreno annesso	32.210.925					32.210.925
66	Ampliamento nuovo fabbricato adibito a sede dei Laboratori di Igiene e Profilassi e terreno già sede del vecchio stabile del Consorzio e del Dispensario Antitubercolare mq. 1381 distinti in catasto al F. XLIII n. 209 e 208/b, 236/b e 236/e proveniente da permuta terreno	70.380.025					70.380.025
67	Terreno in Aosta distinto in catasto al F.XL n.274 e n. 444 di mq. 650 per la sistemazione Piazza Narbonne proveniente da permuta terreno con la Soc. STIPEL (vedi al n. 11, 21 e 48 d'ord.) da cedere al Comune di Aosta	1.976.600					1.976.600

N°	DESCRIZIONE	Consistenza al 31.12.1967	Variazioni avvenute durante il 1968				Consistenza alla chiusura dell'eserci - zio
			In aumento		In diminuzione		
			In corrispon- denza al bi - lancio	Fuori bilancio	In corrispon- denza al bi - lancio	Fuori bilancio	
68	Terreno in Aosta distinto in catasto al F. XL n. 423 di mq. 851 per la sistemazione della Piazza Narbonne, proveniente da permuta terreno con il Sig. Bruno Andrea (vedi al n. 21 d'ord.) da cedersi al Comune di Aosta	2.490.600					2.490.600
69	Terreno in Aosta per caserma Vigili del Fuoco F. LVIII n. 23 mq. 4296 da Petitjacques Paolo	15.591.600					15.591.600
70	Acquisto complesso immobiliare costituente lo stabilimento termale di Pré St. Didier distinto in catasto al F. X n.532/a e n. 534 di mq. 3.397 F. X n. 675 mq. 2.083 e F. XXVIII n. 36 mq. 392 e fabbricato n. 533 F. X dai Sigg. Plassier, Orset Bianca, Marguerettaz Vittorio, Eliseo ed altri (vedi al n. 91)	31.300.000					31.300.000
71	Porzione fabbricato per demolizione in Aosta, Via Baillage, della Signora André Giuseppina, distinto in catasto al F. XLII n. 227 sup. 11 - demolito nel giugno 1960	1.180.000				550.000	630.000
72	Fabbricato con adiacente cortile, siti in Aosta, distinto in catasto al F. XLII n. 343 e 344 mq. 12 dai Sigg. Reymond Giosué Maddalena, Itala, Caterina e Morandi Gino	200.000					200.000

N°	DESCRIZIONE	Consistenza al 31.12.1967	Variazioni avvenute durante il 1968				Consistenza alla chiusura dell'eserci - zio
			In aumento		In diminuzione		
			In corrispon - denza al bi - lancio	Fuori bilancio	In corrispon - denza al bi - lancio	Fuori bilancio	
73	Terreno in Antey St. André per piazzale funivia di Chamois, distinto in catasto al F. VII n. 156/b, 158/b e 152/b di mq. 590	408.195					408.195
74	Terreno in Chamois per piazzale partenza arrivo teleferica trasporto materiale distinto in catasto al F. VIII n. 113/a, 114/a, 115 e 116/a di mq. 975	526.400					526.400
75	Terreni in Châtillon per ampliamento cortile della scuola alberghiera (vedi al n. 54) distinti in catasto al F. XL n. 62 e 64 dal Sig. Gallet Giovanni Giuseppe al F. XL n. 63 dai Sigg. Daricon Antonio e Giuseppe superficie complessiva mq. 1.178	7.068.000					7.068.000
76	Terreno in St. Nicolas F. XXXV n. 464 sup.mq. 1.200 della Sig.ra Chanoux Adeline in Milliery di Avise (£.1.800.000) e F. XXXV n.461 sup. 125 dal Sig. Thomas set Ezechiele residente a Courmayeur (£. 187.500)	1.987.500					1.987.500
77	Terreno già di proprietà dei fratelli De Vita Edmondo e Alessandro-Via Plouves - 19 distinto in catasto al F. XL n.346 (fabbricato demolito per sistemaz.mura romane) - valore terreno	1.125.000					1.125.000

N°	DESCRIZIONE	Consistenza al 31.12.1967	Variazioni avvenute durante il 1968				Consistenza alla chiusura dell'eserci - zio
			In aumento		In diminuzione		
			In corrispon - denza al bi - lancio	Fuori bilancio	In corrispon - denza al bi - lancio	Fuori bilancio	
78	Porzione fabbricato per demolizione di proprietà del Sig. Rassat Claudio Via Baillage n. 24 F. XLIII n. 227 sub.12 e 13 - demolito nel giugno 1960	2.850.000				1.250.000	1.600.000
79	Porzione fabbricato per demolizione di proprietà eredi della Sig.ra Rassat Champ villair Costanza - Via du Baillage - F. XLII n. 227 sub. 4/9/11/14 e 15 e F.XLII n. 229 sub. 1-2-3 - demolito nel giugno 1960	11.100.000				7.700.000	3.400.000
80	Porzione di fabbricato per demolizione Via Plouves - Aosta - di proprietà del Sig. Bois Carlo (usufruttuario Sig. Coda Luigi) residente a Valgrisanche F. XL n. 295/1 - demolito nel novembre 1964	1.550.000				850.000	700.000
81	Terreno Via Plouves, già di proprietà Sigg. Communod Clemente fu Pietro, Commu - nod Clemente fu Clemente, Commuod Anto - nietta fu Clemente F. XL n. 345 fabbrica - to - demolito - valore terreno per area archeologica	337.500					337.500
82	Fabbricato per demolizione di proprietà del Sig. Melchiorre - Via du Baillage Ao - sta - F. XLII n. 227/1 e 227/2 per siste - mazione area del Teatro Romano - demoli - to nel giugno 1960	1.250.000				750.000	500.000

N°	DESCRIZIONE	Consistenza al 31.12.1967	Variazioni avvenute durante il 1968				Consistenza alla chiusura dell'eserci- zio
			In aumento		In diminuzione		
			In corrispon- denza al bi- lancio	Fuori bilancio	In corrispon- denza al bi- lancio	Fuori bilancio	
83	Terreno già di proprietà dei fratelli Vietti eredi di Vietti Ernesto - Aosta - F. XLII n. 260, 261, 362 e 379 di complessivi mq. 600 per sistemazione area Teatro Romano	10.625.000					10.625.000
84	Fabbricato per demolizione e terreni di proprietà f.lli Norat Cesare e Giuditta fu Serafino - Aosta - F. XLI n. 395, 395/1, 452/1, 452/2, 452/3 e 386 di complessivi mq. 3065 per sistemazione mura romane - demolito nel gennaio 1965 (valore invariato in quanto spese demolizione equivalenti valore fabbricato)	25.000.000					25.000.000
85	Terreno in Donnaz di proprietà della Signora Caseroni Emilia - F. XIV n. 375/c mq. 1.500 per costruzione cantina sociale	5.100.000					5.100.000
86	Terreno in Valsavaranche di proprietà dei Sigg. Amato Carlin, Giovanni e Giuseppe e Sigg. Preyet Gabriele e Lorenzo F. XVII n. 52, 54 e 55 di mq. 1.590 per costruzione campo sportivo	795.000					795.000
87	Caseificio di Valtournanche su terreno già di proprietà dei Sigg. Pellissier, Jacquemod, Maquignaz e Bich Alessandro - F. XXIX n. 212, 213, 214 e 217 di complessivi mq. 1.638	25.621.200					25.621.200

N°	DESCRIZIONE	Consistenza al 31.12.1967	Variazioni avvenute durante il 1968				Consistenza alla chiusura dell'eserci- zio
			In aumento		In diminuzione		
			In corrispon- denza al bi- lancio	Fuori bilancio	In corrispon- denza al bi- lancio	Fuori bilancio	
88	Terreno e fabbricato proveniente da per- muta F. XXXVIII n. 80/1-3-6-81/1-2-3 e n. 80/2 della Signora Favre Maria ved. Schiagno per sistemazione viabilità (ve- dere terreno ceduto in permuta al n. 10 d'ord.) - demolito nel 1962	13.638.000				3.638.000	10.000.000
89	Terreno in Comune di Issogne di proprie- tà dei Sigg. Borettaz Paolina in Roch e Borettaz Alessandrina in Siegfried, per costruzione edificio scolastico F. XIX n° 79 mq. 343	137.200					137.200
90	Terreno in Aosta di proprietà della Chie- sa Parrocchiale di S. Giovanni Battista di Aosta - F. XXVII n° 128 mq. 2414	31.382.000					31.382.000
91	Terreni in Pré St. Didier F. X n. 559, 521 e 604 di mq. 9273 del Sig. Millet Luigi - F. X n. 523 mq. 713 del Sig. Frè- rejean Teodosio, F. X n. 522 mq. 236 da Vaglianti Giovanni e F. X n. 524 e 525 mq. 1312 dalla Sig. Branche Fernanda e F. X n. 527, n. 615 e n. 526 mq. 1398 dai Sigg. Chabod Umberto e Francey Maria per ampliamento stabilimento termale di Pré St. Didier (vedi al n. 70)	33.236.400					33.236.400

N°	DESCRIZIONE	Consistenza al 31.12.1967	Variazioni avvenute durante il 1968				Consistenza alla chiusura dell'esercizio
			In aumento		In diminuzione		
			In corrispon- denza al bi- lancio	Fuori bilancio	In corrispon- denza al bi- lancio	Fuori bilancio	
92	Porzione fabbricato urbano per demoli- zione sito in Aosta - Piazza Arco di Au- gusto 2, distinto in catasto al F. 38, già della Sig.ra Rosset Maria Onorina - demolito nel 1962	6.000.000				3.500.000	2.500.000
93	Fabbricato urbano sito in Aosta - Via Ve- vey 8, distinto in catasto al F. 40 n. 338 sub. 1-2-3-4 già dei Sigg. Tomatis Annita-Charrey M. ved. Fiorio-Trono e Charrey Eugenio per demolizione	7.800.000					7.800.000
94	Fabbricati siti in Aosta - Via Plouves 29 e Via Vevey 22 distinti in catasto al F. 40 n. 353 sub.2 n. 354 sub.1-2-3 e 335 sub.1-2-3-4 già dei Sigg. Becher Ro- sanna, Laura e Pietro per demolizione - demolito nel 1968	6.500.000				4.500.000	2.000.000
95	Complesso immobiliare storico detto "Tour de l'Archet" sito in Comune di Mor- gex, distinto in catasto al F. 10 n. 33, sub. 1-3-4-5 n. 34 sub. 2 e n. 36 sub.1, già di proprietà del Comune di Morgex	8.000.000					8.000.000
96	Terreno per costruzione capannoni per ma- gazzini di deposito, sito in St. Chri- stophe, distinto in catasto al F. 40 n. 6/b di mq. 4026 già di proprietà del Co- mune di St. Christophe	8.052.000					8.052.000

N°	DESCRIZIONE	Consistenza al 31.12.1967	Variazioni avvenute durante il 1968				Consistenza alla chiusura dell'esercizio
			In aumento		In diminuzione		
			In corrispon- denza al bi- lancio	Fuori bilancio	In corrispon- denza al bi- lancio	Fuori bilancio	
97	Fabbricato urbano e terreno annesso siti in Châtillon distinti in catasto al F.35 n. 127, 128, 131, 132, 277-130/1 e 130/2 già di proprietà del Conte Edoardo Luda di Cortemiglia	32.500.000					32.500.000
98	Fabbricato rurale in Gressan per parziale demolizione, (attiguo alla "Torre di S.Anselmo"), distinto in catasto al F.1 n. 284 e 235/2 - già di proprietà del Sig. Sandi Ambrogio	3.600.000					3.600.000
99	Porzione fabbricato urbano nel vecchio Palazzo Ansermin, sito in Aosta, Via Porte Praetoriane n. 46 distinto in catasto al F. 40 n. 281 sub. 6-7-10-11 e 12 e n. 284 sub. 1 e 4 - già del Sig. Giovanni Giuliano	8.500.000					8.500.000
100	Porzione fabbricato urbano via Porte Praetoriane n. 46 Aosta - F. 40 n.284/5 e n. 312/2 della Sig.ra Apostolo Lucia in Distort	8.500.000					8.500.000
101	Fabbricato rurale storico "Château de Pilate" in Nus - F. 48 n. 29 di mq. 200 - dal Sig. Reboulaz Pietro - Nus	3.500.000					3.500.000

N°	DESCRIZIONE	Consistenza al 31.12.1967	Variazioni avvenute durante il 1968				Consistenza alla chiusura dell'eserci - zio
			In aumento		In diminuzione		
			In corrispon- denza al bi - lancio	Fuori bilancio	In corrispon- denza al bi - lancio	Fuori bilancio	
102	Fabbricato urbano e terreno annesso in Aosta - Via Festaz n. 33 e 35 - F. 40 n. 261-263 e 262/1-2-3-4-5-6-7-8 dai Sigg. Chabloz Lorenzo, Elisa e Maria per giardino dei ragazzi (fabbricato demolito dicembre 1966)	37.012.000					37.012.000
103	Fabbricato urbano in Aosta corso Ivrea 30 dai Sigg. Berguet Elisa e Sabina e Didomizio Sebastiano per sistemazione viabilità	13.500.000					13.500.000
104	Terreni siti in Aosta - Zona Parcheggio Giovanni XXIII F. 40 n. 58, 448, 65, 449, 64, 66, 475, 474 e 85/ ^{di} complessivi mq. 1592 dai Sigg. Milliery, Orsi, Pessella, Morat, Bus, Gal, Ponassi	57.650.000					57.650.000
105	Terreno in Aosta con fabbricato demolito febbraio 1966-F. LX n. 186 mq. 716 dal Sig. Brunod Enrico per ampliamento Magazzini Generali (vedi al n. 57)	2.864.000					2.864.000
106	Terreno con 2 capannoni in Aosta F. 40 n. 458 e 288 dalla Sig.ra Pignet Giusep pina in Chatrian per futuro parcheggio Via Plouves	5.760.000					5.760.000
107	Terreno in St.Pierre F. 35 n.185 mq. 4200 dal Sig. Luboz Ernesto per Magazzi no Conservazione Frutta	16.000.000					16.000.000

N°	DESCRIZIONE	Consistenza al 31.12.1967	Variazioni avvenute durante il 1968				Consistenza alla chiusura dell'eserci- zio
			. In aumento		In diminuzione		
			In corrispon- denza al bi- lancio	Fuori bilancio	In corrispon- denza al bi- lancio	Fuori bilancio	
108	Appezzamento in Comune di Pontey formato da un blocco marmifero contenente una tomba antica - F. 8 n. 79 mq. 138 dai Sigg. Perrailon Severino e Verthuy Fran- cesco	3.000.000					3.000.000
109	Terreno in St.Christophe F. XXXIX n. 16, 104, 105, 106 e 107 mq. 7554 dalla Sig. Collin Marcella in Bonichon per Magazzino deposito materiale per LL.PP.	30.000.000					30.000.000
110	Fabbricato rurale in St. Pierre F. 40 n. 66 mq. 70 dal Sig. Persod Luigi	600.000					600.000
111	Concessione mineraria in Pré St.Didier dai Sigg. Plassier Luigi, Marguerettaz Eliseo, Vittorio, Eva e Orset Bianca con cernente sorgenti di acqua minerale	200.000					200.000
112	Terreno in Aymaville F. 4 n. 349/b e 350 mq. 988 dai Sigg. Pellissier Orfelina in Jerusel e Borney Delia in Lale Gerard per costruzione Casermetta Forestale	4.486.500					4.486.500
113	Terreno in St. Pierre F. 36 n. 269, 270, 274, 194 mq. 4356 dai coeredi del Sena- tore Bensa Felice "Castello Sarriod de la Tour" e terreni circostanti			16.500.000			16.500.000

N°	DESCRIZIONE	Consistenza al 31.12.1967	Variazioni avvenute durante il 1968				Consistenza alla chiusura dell'esercizio
			In aumento		In diminuzione		
			In corrispon- denza al bi- lancio	Fuori bilancio	In corrispon- denza al bi- lancio	Fuori bilancio	
114	Terreno in Aosta - F. 57 n. 176/2, 77/1-2, 78, 80, 81, 201, 202 e 203 mq. 15.381 (terreni) e mq. 1.230 (fabbricati) dal Sig. Ours Anselmo fu Anselmo (Lire 58.138.500) e terreni F. 57 n. 82 e 83 mq. 7241 dalla Sig.a Cheney Maria-Emilia Ottilia (£. 23.895.300) per la costruzione del nuovo Gerontocomio e Istituto Me- dico		82.033.300			82.033.800	
115	Terreni in Aosta - F.40 n. 87, 390, 405 mq. 789 dall'Ospizio di Carità (Lire 29.000.000) e terreni F. 40 n. 450 mq. 129 dai Sigg. Pasquali Rosanna-Maria, Pasquali Maria-Sidonia e Pasquali Eugenio (£. 5.238.000) per la costruzione del Parcheggio Giovanni XXIII		34.238.000			34.238.000	
116	Terreno in Aosta F. 34 n. 37 mq. 1531 dalla Sig.ra Dialley Ines ved. Farinet da adibire ad opere pubbliche		18.372.000			18.372.000	
117	Terreni in Quart F. 38 n. 141 mq. 4849 e F. 37 n. 1 mq. 977 dalla Sig.ra Mean ved. Ronc (£. 5.553.700) F. 38 n. 67 e 69 mq. 9536 dalla Sig.ra Rosset Emilia E. ved. Chatrian (£. 9.395.100) F. 38 n. 68 e 237 mq. 3100 dai Sigg. Desandr� Fer- dinando e Zilio Lucia (£. 2.945.000) - F. 37 n.5 mq.720 dai Sigg.Desandr� Fer- dinando e Labor Soquet Pietro (£.684.000) per vivaio forestale		18.577.800			18.577.800	

N°	DESCRIZIONE	Consistenza al 31.12.1967	Variazioni avvenute durante il 1968				Consistenza alla chiusura dell'esercizio
			In aumento		In diminuzione		
			In corrispon- denza al bi- lancio	Fuori bilancio	In corrispon- denza al bi- lancio	Fuori bilancio	
118	Terreni in Gaby - F.22 n. 55-577-85-578 mq. 653 dai Sigg. Consol Romana, Giovanni- Fortunato, Adolfo e Alberto per amplia- mento strada a valle dell'abitato		3.918.000				3.918.000
119	Terreni in Aosta - F. 34 n. 38 mq. 1875 dal Beneficio Parrocchiale S. Giovanni Battista da destinarsi a opere pubbli- che		31.050.000				31.050.000
120	Terreni in Aosta - F. 44 n. 118 e 119 mq. 11877 dal Sig. Tercinod Guido da de- stinarsi a opere pubbliche		177.885.000				177.885.000
Totale Categoria 1^ (A)		3.047.121.762	413.926.158			22.738.000	3.438.309.920

N°	DESCRIZIONE	Consistenza al 31.12.1967	Variazioni avvenute durante il 1968				Consistenza alla chiusura dell'eserci- zio
			In aumento		In diminuzione		
			In corrispon- denza al bi- lancio	Fuori bilancio	In corrispon- denza al bi- lancio	Fuori bilancio	
	<p style="text-align: center;"><u>CATEGORIA 1^</u></p> <p><u>B) - BENI IMMOBILI PROVENIENTI DAL DEMANIO DELLO STATO.</u></p> <p>Decreto Ministeriale 24.10.1955</p> <p>Avise - Incolto sterile - F.XX n. 42 are 7,34</p> <p>Challant St. Anselme - Beni intestati al Demanio dello Stato per 2/3 e a Voulaz per 1/3:</p> <p>- Pascolo F.XXVIII n.108 are 5,35</p> <p>- Incolto produttivo F.XXVIII n.109 " 2,32</p> <p>- Fabbricato rurale F.XXIX n. 32 " 0,79</p> <p>- Fabbricato rurale F.XXIX n.252 " 3,91</p> <p>- Incolto produttivo F.XXIX n.370 " 5,44</p> <p>- Incolto produttivo F.XXIX n.371 " 7,56</p> <p>- Seminativo F.XXX n.339 " 4,66</p> <p>- Pascolo F.XXX n.347 " 10,19</p> <p>- Pascolo F.XXXVI n.199 " 1,25</p>	1.000				1.000	

N°	DESCRIZIONE	Consistenza al 31.12.1967	Variazioni avvenute durante il 1968				Consistenza alla chiusura dell'eserci- zio
			In aumento		In diminuzione		
			In corrispon- denza al bi- lancio	Fuori bilancio	In corrispon- denza al bi- lancio	Fuori bilancio	
-	Pascolo F.XXXVI n.200 are 7,62						
-	Fabbricato rurale F.XXXVI n.201 " 0,35						
-	Fabbr.rurale F.XXXVI n.202 " 0,10						
-	Incolto produttivo F.XXXVI n.208 " 20,37						
-	Incolto prod. F.XXXVI n.211 " 0,50						
-	Incolto prod. F.XXXVI n.212 " 18,35						
-	Incolto prod. F.XXXVI n.217 " 6,21						
-	Incolto prod. F.XXXVI n.219 " 3,54						
-	Incolto prod. F.XXXVI n.220 " 9,26						
-	Incolto prod. F.XXXVI n.221 " 3,16						
-	Fabbricato rurale semidi- strutto con pic- cola porzione di orto F.XXIX n. 35 " 0,56						
	$\text{£.} \frac{560.000 \times 2}{3} = \text{£.} 373.000$ quota spettante alla Regione	373.000					373.000
Champdepraz e Montjovet:							
-	Pascolo F.III n. 19 are 2,42						
-	Incolto prod. F.III n. 20 " 5,40						
-	Perz.fabbric. rurale F.III n.109/2 =	15.000	65.000	80.000			
-	" " F.III n.113/1(1 stalla)						

N°	DESCRIZIONE	Consistenza al 31.12.1967	Variazioni avvenute durante il 1968				Consistenza alla chiusura dell'eserci- zio
			In aumento		In diminuzione		
			In corrispon- denza al bi- lancio	Fuori bilancio	In corrispon- denza al bi- lancio	Fuori bilancio	
-	Porz.fabbric. rurale F.III n.116/2						
-	" " F.III n.127/2(1 fienile)						
-	" " F.III n.127/1						
-	Corte fabbri- cato rurale F.III n.130 are 0,15						
-	Fabbr.rurale F.III n.145 " 0,70						
-	Seminativo F.III n.226 " 1,57						
-	Incolto prod. F.III n.326 " 26,87						
-	Pascolo F.III n.375 " 7,51						
-	Seminativo F.III n.472 " 2,79						
-	Pascolo cesp. F.III n.473 " 3,72						
-	Pascolo F.III n.489 " 20,24						
-	Seminativo F.III n.530 " 1,00						
-	Seminativo F.III n.594 " 1,37						
-	Seminativo F.III n.633 " 4,50						
-	Seminativo F.III n.641 " 2,95						
-	Seminativo F.III n.808 " 5,69						
-	Bosco alto fusto F.IV n. 16 " 101,38						
-	Incolto prod. F.XXI n.336 " 42,65						
-	Porzione fabbr. rurale F.XXI n.504/3 un vano	12.000		13.200		25.200	
-	Fabbr.rurale (forno pubbl.) F.III n. 57 are 0,13						
-	Fabbr.rurale (2 vani) F.III n. 34 " 0,42						

N°	DESCRIZIONE	Consistenza al 31.12.1967	Variazioni avvenute durante il 1968				Consistenza alla chiusura dell'esercizio
			In aumento		In diminuzione		
			In corrispon- denza al bi- lancio	Fuori bilancio	In corrispon- denza al bi- lancio	Fuori bilancio	
	- Pascolo F.XXV n.505 are 0,63	630		74.970	75.600		
	- Porzione fabbr. rurale (1 vano) F.XXV n.506/4						
	- Corte F.XXV n.513 " 0,13	130		19.070	19.200		
	- Seminativo irr. F.XXV n.690 " 0,38						
	- Prato irriguo F.XXV n.759 " 1,19						
	- Seminativo F.XXV n.906 " 1,47						
	- Castagneto da frutto F.XXI n.168 " 1,96	192.240				192.240	
	Châtillon - Fabbricato urbano (Villa Pano- rama) Scuola Alberghiera - F. XL n.66 com- posta di tre piani e vani 31	10.750.000				10.750.000	
	Capannoni militari - F.XXXV n. 194	4.800.000				4.800.000	
	St. Oyen - Bosco (Isolotto nel Torrente Flassin) F.VIII n. 93	550				550	
	Hône - porzione di fabbricato rurale (1/2 vano) F. XM n. 208/2	30.000				30.000	
	Gressoney St.Jean - Fabbricato urbano (Vil- la Rofeno) F.XIV n. 79 composta di tre piani e 14 vani e terreni annessi F.XIV n. 78-80-81-82-83-230	11.890.000				11.890.000	
	<u>Beni immobili dello Stato trasferiti alla Regione Autonoma della Valle d'Aosta con decreto n. 33376 del 14.6.1965.</u>						

N°	DESCRIZIONE	Consistenza al 31.12.1967	Variazioni avvenute durante il 1968				Consistenza alla chiusura dell'esercizio
			In aumento		In diminuzione		
			In corrispon- denza al bi- lancio	Fuori bilancio	In corrispon- denza al bi- lancio	Fuori bilancio	
	<p><u>FENIS</u> località Arboussey:</p> <p>1) Porzione di fabbricato rurale sup.mq. 30 F.IX n. 179/1 (quota 1/18)</p> <p>2) Bosco alto fusto sup. are 47,93 - F. XXI n. 177 (quota 1/6)</p> <p>località Crêtes-Cuignon-Chez Romain-Per- ron-Barches:</p> <p>1) Seminativo sup. are 03,00 F.III n.581</p> <p>2) Prato irriguo sup. are 03,58 F.VII n. 430</p> <p>3) Prato irriguo sup. are 08,54 F.VIII n. 807</p> <p>4) Porzione fabbricato rurale F.IX n. 171/3</p> <p>5) Porzione fabbricato rurale F.IX n. 172/2</p> <p>6) Porzione fabbricato rurale F.IX n. 175/1</p> <p>7) Castagneto da frutto sup. are 03,33 F. XV n. 375</p> <p>8) Seminativo sup. are 01,71 F.XVII n.601 (quota 1/3)</p>						

N°	DESCRIZIONE	Consistenza al 31.12.1967	Variazioni avvenute durante il 1968				Consistenza alla chiusura dell'esercizio
			In aumento		In diminuzione		
			In corrispon- denza al bi- lancio	Fuori bilancio	In corrispon- denza al bi- lancio	Fuori bilancio	
	9) Seminativo sup. are 0,65 F.IX n.566 (quota 1/3) località Molina:						
	10) Seminativo irriguo di II [^] classe sup. are 2,21 F.VII n. 372						
	11) Prato irriguo di 3 [^] classe sup. are 1,56 F. VII n. 7 località Barches:						
	12) Seminativo irriguo II [^] classe 0,56 F.XVII n. 639						
	13) Porzione fabbricato rurale - F. XVII n.701/1 località Sollier:						
	14) Seminativo irriguo 3 [^] classe sup. are 3,33 F.XVI n. 36						
	15) Seminativo 2 [^] classe - sup. 2,44 F. XVI n. 171 località Crête:						
	16) Prato irriguo 3 [^] classe sup. are 7,92 F.IV n. 663						

N°	DESCRIZIONE	Consistenza al 31.12.1967	Variazioni avvenute durante il 1968				Consistenza alla chiusura dell'eserci- zio
			In aumento		In diminuzione		
			In corrispon- denza al bi- lancio	Fuori bilancio	In corrispon- denza al bi- lancio	Fuori bilancio	
	località Croucet:						
	17) Seminativo irriguo 2 [^] cl. sup. are 3,61 F. VIII n. 304						
	località Pommier:						
	18) Seminativo 2 [^] classe sup. are 62,50 F. KV n. 822						
	19) Incolto sterile sup. are 0,36 F. XXIII n. 118						
	località Pieller:						
	20) Bosco alto fusto 3 [^] classe - sup. are 14,55 F. LXXIV n. 63 valore totale £. 367.000	367.000					367.000
	Beni immobili dello Stato trasferiti alla Regione Autonoma Valle d'Aosta con Decre- to n. 35693 in data 3 ottobre 1966:						
	Issogne - località Chantery: boschi ce- duti, sup. mq. 2.336 F. 1 n. 10 e 11	30.000					30.000
	Champdepraz - capoluogo: castagneti da frutto sup. mq. 599 F. 25 n. 575 e 576	12.000					12.000
	TOTALE CATEGORIA 1 [^] (B)	28.473.550		172.240	200.000		28.445.790

N°	DESCRIZIONE	Consistenza al 31.12.1967	Variazioni avvenute durante il 1968				Consistenza alla chiusura dell'eserci- zio
			In aumento		In diminuzione		
			In corrispon- denza al bi- lancio	Fuori bilancio	In corrispon- denza al bi- lancio	Fuori bilancio	
	<p><u>CATEGORIA 1^</u></p> <p><u>C) - BENI IMMOBILI DELLO STATO</u></p> <p>Appartenenti al Demanio artistico stori- co, archeologico, trasferiti alla Regio- ne Autonoma della Valle d'Aosta con De- creto n. 35507 in data 12.9.1958.</p> <p>Castello di Fénis costruito nell'epoca me- dioevale sito nel Comune di Fénis Regio- ne Molina - F. 10 n. 250-251-252 e F. X lett. X area 79,92.</p> <p>Castello di Issogne costituito da:</p> <p>1) un fabbricato principale (piani 3 ol- tre il sotterraneo, sottotetto, vani u- tili 64 - superficie sedime fabbricato e cortili mq. 3233)</p> <p>2) casa guardiano (piani 2 vani utili 3 - superficie mq. 107)</p> <p>3) prato incluso nel recinto del castello</p> <p>4) Cappelletta del Santo Sudario trovasi a 375 mt. ad Est del Castello Strada Issogne-Verrès mq. 41 F. XVII n. 118, 119, 120 sub.1 - 120 sub.2 - 121 - 122 lett. c F. XIX lett. D mq. 7455</p>						

N°	DESCRIZIONE	Consistenza al 31.12.1967	Variazioni avvenute durante il 1968				Consistenza alla chiusura dell'eserci- zio
			In aumento		In diminuzione		
			In corrispon- denza al bi- lancio	Fuori bilancio	In corrispon- denza al bi- lancio	Fuori bilancio	
	<p>Castello di Verrès - Castello medioevale posto in località Tour, a 3 piani fuori terra della consistenza di n. 12 vani - F. V lett. K di mq. 6633</p> <p>Torre di Vert - ruderi di Torre Medioevale - F.XGVIII are 4,94 n. 168 Donnaz</p> <p>Torre e Castello di Bramafan - ruderi situati lungo il Viale Carducci - Aosta - F. XL lett. B/1 e D mq. 3081</p> <p>Parte delle Porte Praetoriane - terreno adiacente alle Porte Praetoriane - Via Porta Praetoria Aosta - F.329 mq. 27</p> <p>Teatro Romano - ruderi romani ubicati in Via Baillage F. XLII lett. D/1 mq. 6840-Aosta</p> <p>Foro Romano - ruderi romani situati in Piazza della Cattedrale - Aosta F. XLII n. 316 mq. 585</p> <p>Arco d'Augusto - Arco di trionfo costruito dai Romani in onore di Cesare Augusto 1° situato in località "Arco d'Augusto"-Aosta F. XXXIX lett. 1 mq. 178</p>						

N°	DESCRIZIONE	Consistenza al 31.12.1967	Variazioni avvenute durante il 1968				Consistenza alla chiusura dell'esercizio
			In aumento		In diminuzione		
			In corrispondenza al bilancio	Fuori bilancio	In corrispondenza al bilancio	Fuori bilancio	
	<p>Tour Neuve e parte mura romane - tratto delle mura nord ovest della città ad angolo retto con perno sulla "Tour Neuve" F. XLI lett. C mq. 548 - Aosta</p> <p>Mura Antiche Romane - tratto delle mura romane situate a sud-est della Città F. XL lett. F/1-G/1-H/1-K/1-M/1-N/1-O/1-P/1-Q/1 - mq. 38 F. XL lett. R/1-S/1-T/1 mq. 11; F. XL lett. Z mq. 520; F. XL n. 330 mq. 79; Tot. mq. 646</p> <p>Fonte Romano - Ruderi del Ponte costruito dai Romani sul fiume Buthier F. LX lett. X mq. 55; F. LX n. 92 mq. 219 F. LX n. 93/b n. 94 mq. 1.196; 106/b-107-108/b-110-281/b; Tot. mq. 1.470</p> <p>Terreno archeologico adiacente le mura romane nei pressi della Torre di Bramafan F. XLI n. 387 mq. 1.367 - Aosta</p> <p>Porzione fabbricato e terreno circostante fabbricato adiacente le mura romane situate nei pressi della Torre di Bramafan tra via Bramafan e Via Carducci F. XLI n. 391/b - terreno 1 vano - 1° piano 3 vani area mq. 350</p>						

N°	DESCRIZIONE	Consistenza al 31.12.1967	Variazioni avvenute durante il 1968				Consistenza alla chiusura dell'eserci- zio
			In aumento		In diminuzione		
			In corrispon- denza al bi- lancio	Fuori bilancio	In corrispon- denza al bi- lancio	Fuori bilancio	
	Museo Archeologico di Aosta - fabbricato ad uso Museo Archeologico: consistenza 8 vani utili - terreno annesso adibito ad orto e separato dal fabbricato da una strada - F. XXXIX n. 74-79 mq. 542						
	Arco e colonna miliare della Via Romana-Donnaz - tratto dalla Via Romana scalpellata nella roccia con i ruderi di una colonna miliare e di un arco - Immobile situato in Via Principe Tommaso di Donnaz - F. XII lett. C) mq. 422						
	Ponte Romano di Châtillon - ruderi del Ponte romano situato sul torrente Marmore						
	Ponte Romano St. Vincent - resti del Ponte Romano e della via romana situati nella Valle Cilliane - F. XLVIII n. 421-422 mq. 176						
	Tempio di Giove Pennico - St. Rémi - traccia del tempio di Giove Pennico situata nei pressi del Passo del Gran S. Bernardo Comune di St. Rémi - F. I lett. E) mq. 120						
	TOTALE CATEGORIA 1^ (C)	=					=

N°	DESCRIZIONE	Consistenza al 31.12.1967	Variazioni avvenute durante il 1968				Consistenza alla chiusura dell'esercizio
			In aumento		In diminuzione		
			In corrispon- denza al bi- lancio	Fuori bilancio	In corrispon- denza al bi- lancio	Fuori bilancio	
	<p style="text-align: center;"><u>CATEGORIA 1°</u> <u>D) -- BENI IMMOBILI</u></p> <p>Provenienti dal lascito Cav. Chenuil Gio- vanni di Pont St.Martin (accettati con deliberazione di Consiglio n. 28 del 20. 3.1959)</p> <p><u>Comune di Chamois</u></p> <p>Pascolo F.XI n. 5 are 2.68.66 Bosco alto fusto F.XI " 6 " 1.45.73 Bosco misto F.XI " 8 " 2.32 Pascolo F.XI " 10 " 6.63 Fabbr.rurale F.XII " 49 " 2.22 Bosco alto fusto F.XII " 50 " 79.75 Pascolo F.XII " 51 " 32.27 Bosco misto F.XII " 52 " 8.41 Bosco alto fusto F.VI " 708 " 7.07 Bosco alto fusto F.VI " 718 " 3.73 Pascolo F.VI " 4 " 67.08 Pascolo F.VI " 5 " 3.30.62 Pascolo F.VI " 6 " 7.83.42 Bosco alto fusto F.VI " 7 " 1.202.78 Fabbr.rurale F.VI " 9 " 3.47 Fabbr.rurale F.VI " 10 " 0.53 Pascolo F.VI " 11 " 1.10 Pascolo F.VI " 13 " 1.45.86 Pascolo cesp. F.VI " 736 " 65.59 Pascolo cesp. F.VI " 737 " 7.91</p>						

N°	DESCRIZIONE	Consistenza al 31.12.1967	Variazioni avvenute durante il 1968				Consistenza alla chiusura dell'eserci- zio
			In aumento		In diminuzione		
			In corrispon- denza al bi- lancio	Fuori bilancio	In corrispon- denza al bi- lancio	Fuori bilancio	
	Bosco misto F.XII n. 2 are 1.75.91						
	Pascolo F.XII " 10 " 2.32.44						
	Pascolo F.XII " 18 " 3.98.34						
	Pascolo F.IV " 33 " 2.09						
	Pascolo F.IV " 41 " 13.29						
	Fabbr.rurale F.IV " 66 " 0.40						
	Pascolo F.IV " 35 " 4.73						
	Incolto pro- dutt.ora area						
	fabbr.rurale F.IV " 47 " 0.28						
	Prato irr. F.IV " 67 " 11.10						
	Pascolo F.VI " 781 " 3.44						
	Prato irr. F.VI " 701 " 4.01						
	Pascolo F.IV " 53 " 7.52						
	Fabbr.rur. F.IV " 46 " 0.33						
	Pascolo F.IV " 64 " 13.30						
	Prato irr. F.IV " 49 " 13.13						
	Pascolo F.VI " 716 " 4.26						
	Corte F.VI " 65 " 0.50						
	Incolto sterile F.I " 12 " 120.72.31						
	Pascolo F.II " 7 " 27.30.33						
	Pascolo F.II " 9 " 37.67.42						
	Pascolo F.I " 24 " 22.15.00						
	Pascolo F.II " 13 " 9.34.40						
	Incolto sterile F.II " 11 " 15.30.10						
	TOTALE	6.000.000					6.000.000

N°	DESCRIZIONE	Consistenza al 31.12.1967	Variazioni avvenute durante il 1968				Consistenza alla chiusura dell'esercizio
			In aumento		In diminuzione		
			In corrispon- denza al bi- lancio	Fuori bilancio	In corrispon- denza al bi- lancio	Fuori bilancio	
<u>Comune di Valtournanche</u>							
	Prato irrig. F.XLIII n.162/b are 0.52						
	Porzione fabbr. rurale F.XLIII " 179/1 " 0.23						
	Porzione fabbr. rurale F.XLIII " 179/2 " =						
	Prato irriguo F.XLIII " 132/6 " 1.80						
	Fabbr.rurale F.XLIII " 43 " 1.40						
	Prato irriguo F.XLIII " 162/a " 5.07						
	Porzione fabbr. rurale F.XXXV " 2/2 " =						
	Prato irriguo F.XLIII " 411/a " 3.07						
	Casa di villeggiatura Maisonasse F.XLIII " 43/177 " =						
	TOTALE	2.500.000					2.500.000
	TOTALE CATEGORIA 1^ (D)	8.500.000					8.500.000
	<u>RIEPILOGO CATEGORIA 1^</u>						
	CATEG. 1^ (A) - BENI IMMOBILI PATRIMONIALI	3.047.121.762	413.926.158			22.738.000	3.438.309.920
	CATEG. 1^ (B) - BENI IMMOBILI PROVENIENTI DAL DEMANIO DELLO STATO	28.473.550		172.240	200.000		28.445.790
	CATEG. 1^ (C) - BENI IMMOBILI PROVENIENTI DAL DEMANIO ARTISTICO, STORICO, ARCHEOLOGICO						
	CATEG. 1^ (D) - BENI IMMOBILI PROVENIENTI DAL LASCITO CAV. CHENUIL GIOVANNI	8.500.000					8.500.000
	TOTALE CATEGORIA 1^ (A-B-C-D)	3.084.095.312	413.926.158	172.240	200.000	22.738.000	3.475.255.710

N°	DESCRIZIONE	Consistenza al 31.12.1967	Variazioni avvenute durante il 1968				Consistenza alla chiusura dell'eserci - zio
			In aumento		In diminuzione		
			In corrispon- denza al bi - lancio	Fuori bilancio	In corrispon- denza al bi - lancio	Fuori bilancio	
<u>CATEGORIA 2^ - BENI MOBILI</u>							
1	Mobili esistenti presso gli Uffici re - gionali	380.981.859	98.246.050		1.591.580	7.907.769	469.728.570
2	Macchine e attrezzi stradali	134.962.890	4.626.800		80.000	839.120	138.670.570
3	Mobili per i Laboratori d'Igiene e Profi - lassi	73.690.358	6.371.763				80.062.121
4	Mobili e materiale Istituto di Assisten - za Materna ed Infantile	86.334.424	7.131.480				93.965.904
5	Mobilio e materiale esistente presso la Scuola di Agricoltura	28.116.489	1.253.083				29.369.572
6	Mobilio e materiale esistente presso lo Istituto "I. Manzetti"	57.927.472	3.811.874				61.739.346
7	Materiale e mobilio esistente presso la Palazzina Aeroporto	38.405.506	2.430.000				40.835.506
8	Mobilio e materiale esistente presso lo Istituto Professionale Regionale	171.191.980	19.869.446				191.061.426
9	Oggetti antichi per il Museo regionale	17.051.220	5.164.860				22.216.080
10	Mobili e materiale esistente presso il Centro Trasfusionale del Sangue	17.252.450	36.800				17.289.250
11	Mobili, attrezzatura e materiale esisten - te presso la Centrale del Latte	79.559.300	6.684.200				86.243.500
TOTALE CATEGORIA II^		1.085.973.958	155.626.356		1.671.580	8.746.889	1.231.181.845

N°	DESCRIZIONE	Consistenza al 31.12.1967	Variazioni avvenute durante il 1968				Consistenza alla chiusura dell'eserci- zio
			In aumento		In diminuzione		
			In corrispon- denza al bi- lancio	Fuori bilancio	In corrispon- denza al bi- lancio	Fuori bilancio	
	<u>CATEGORIA III[^] - CREDITI DIVERSI</u> (Polizza di deposito presso la Cassa di Risparmio di Torino succ. di Aosta n.3221)						
	<u>A) - TITOLI AZIONARI</u> S.I.T.R.A.S.B. - Società Italiana per il Traforo del Gran San Bernardo S.p.A. per n.87.500 azioni da nominali £. 10.000 ivi comprese 160 azioni per no- minali £. 1.600.000 depositate presso la sede della Società in conto deposi- to cauzionale amministratori + 12.500 azioni da £. 10.000	875.000.000	125.000.000				1.000.000.000
	S.A.V. - Società Autostrade Valdostane S.p.A. - Aosta per n° 270.000 azioni da nominali £. 1.000 ivi comprese 800 azioni per nominali £. 800.000 deposi- tate presso la sede della Società in conto deposito cauzionale amministra- tori	270.000.000					270.000.000
	A.T.I.V.A. - Società Autostrada Torino- Ivrea-Valle d'Aosta p.a. - per n. 100.000 azioni da nominali £. 1.000 ivi comprese n. 200 azioni per nominali £. 200.000 depositate presso la sede del- la Società in conto deposito cauziona- le amministratori	100.000.000					100.000.000

N°	DESCRIZIONE	Consistenza al 31.12.1967	Variazioni avvenute durante il 1968				Consistenza alla chiusura dell'eserci - zio
			In aumento		In diminuzione		
			In corrispon- denza al bi - lancio	Fuori bilancio	In corrispon- denza al bi - lancio	Fuori bilancio	
	SOCIETA' ITALIANA PER AZIONI PER IL TRA- FORO DEL MONTE BIANCO - per n. 850 a- zioni da nominali £. 100.000 ivi com- prese n. 6 azioni per nominali £. 600.000 depositate presso la sede del la Società in conto deposito cauziona le Amministratori	85.000.000					85.000.000
	PILA S.p.A. - per n. 19.100 azioni da no minali £. 5.000 ivi comprese n. 360 azioni per nominali £. 1.800.000 depo sitate presso la sede della Società in conto deposito cauzionale ammini - stratori + 6.600 azioni da £. 5.000	95.500.000	33.000.000				128.500.000
	S.p.A. FUNIVIE DEL PICCOLO S. BERNARDO - per n. 9.685 azioni da nominali £. 10.000 ivi comprese 55 azioni da nomi nali £. 550.000 depositate presso la sede della Società in conto deposito cauzionale amministratori	96.850.000					96.850.000
	FUNIVIE DEL GRAN PARADISO - Cogne - per n. 3.400 azioni da nominali £.10.000	34.000.000					34.000.000
	S.A.G.I.T. S.p.A. - GRESSONEY ST. JEAN - per n. 4.600 azioni da nominali £. 10.000	46.000.000					46.000.000

N°	DESCRIZIONE	Consistenza al 31.12.1967	Variazioni avvenute durante il 1968				Consistenza alla chiusura dell'eserci- zio
			In aumento		In diminuzione		
			In corrispon- denza al bi- lancio	Fuori bilancio	In corrispon- denza al bi- lancio	Fuori bilancio	
	FUNIVIE DI CHAMPOLUC S.p.A. - per n.7.900 azioni da nominali £. 10.000 + 2.900 azioni	79.000.000	29.000.000			108.000.000	
	S.p.A. I.S.A.G. - GRESSONEY LA TRINITE' - per n. 65.000 azioni da nominali £. 1.000 + 11.000 azioni	65.000.000	11.000.000			76.000.000	
	S.p.A. LE ALTE VETTE - VALTOURNANCHE - per n. 2.200 azioni da nominali £. 5.000 ivi comprese n. 200 azioni per nomina- li £. 1.000.000 depositate presso la sede della Società per cauzioni ammini- stratori + 1.600 azioni da nominali £. 5.000	11.000.000	8.000.000			19.000.000	
	S.p.A. CENTRALE DEL LATTE DI AOSTA - per sottoscrizione n. 1000 azioni da £. 5.000 tutte depositate presso la Socie- tà	5.000.000				5.000.000	
	S.p.A. GESTIONE MAGAZZINI GENERALI - AO- STA - per sottoscrizione n. 200 azioni da nominali £. 10.000 (versamento dei rimanenti 7/10)	2.000.000				2.000.000	
	S.p.A. ALFILA - GRESSAN - per la sottoscri- zione di n. 8.000 azioni da £. 5.000 + n. 16.000 azioni	40.000.000	80.000.000			120.000.000	
	TOTALE TITOLI AZIONARI	1.804.350.000	286.000.000			2.090.350.000	

N°	DESCRIZIONE	Consistenza al 31.12.1967	Variazioni avvenute durante il 1968				Consistenza alla chiusura dell'eserci- zio
			In aumento		In diminuzione		
			In corrispon- denza al bi- lancio	Fuori bilancio	In corrispon- denza al bi- lancio	Fuori bilancio	
	<u>B) TITOLI DI STATO</u>						
	B.T.N. 5% 1971 - Serie 16 dal 1932601/800 al 1935401/600 - n.1925601/800 e n. 1932401/600 e dal n. 1943601/800 al n. 1959801/60000 per complessivi 132 titoli da nominali £. 1.000.000	132.000.000					132.000.000
	B.T.N. 5% 1971 - Serie 16 dal n.543981/400 al 544041/60 per complessivi n. 4 titoli da nominali £. 100.000	400.000					400.000
	B.T.N. 5% 1971 - Serie 16 n.53129/32	20.000					20.000
	B.T.N. 5% 1971 - Serie 16 n. 21027/8 e dal n. 20987/88 al n. 20991/92 per complessivi quattro titoli da nominali £. 10.000	40.000					40.000
	Ricostruzione 5% - Serie 53 n. 20764 e 10765 per complessivi due titoli da nominali £. 10.000	20.000			20.000		
	R.I. 5% 1935 nominativa n. 72401 per £.	12.900					12.900
	TOTALE TITOLI DI STATO	132.492.900			20.000		132.472.900

N°	DESCRIZIONE	Consistenza al 31.12.1967	Variazioni avvenute durante il 1968				Consistenza alla chiusura dell'eserci- zio
			In aumento		In diminuzione		
			In corrispon- denza al bi- lancio	Fuori bilancio	In corrispon- denza al bi- lancio	Fuori bilancio	
	<u>C) LEGATI E DEPOSITI SPECIALI</u>						
	Polizza di deposito n. 4244 OSPEDALETTO INFANTILE						
	- R.I. 5% 1935 n. 63843 per nominali £. 10.000	10.000					10.000
	- B.T.N. 5% - 1977:						
	- Serie 49 n. 1594201/400 di nominali £.	1.000.000					1.000.000
	- Serie 44 n. 1662001/100 di nominali £.	500.000					500.000
	- Serie 45 n. 358761/80 di nominali £.	100.000					100.000
	- Serie 45 n. 358781/800 di nominali £.	100.000					100.000
	- Serie 45 n. 358801/20 di nominali £.	100.000					100.000
	- Serie 45 n. 358821/40 di nominali £.	100.000					100.000
	- Serie 45 n. 358841/60 di nominali £.	100.000					100.000
	- Serie 48 n. 1871 di nominali £.	5.000					5.000
	- Serie 48 n. 1872 di nominali £.	5.000					5.000
	Totale Ospedaletto Infantile	2.020.000					2.020.000

N°	DESCRIZIONE	Consistenza al 31.12.1967	Variazioni avvenute durante il 1968				Consistenza alla chiusura dell'eserci - zio
			In aumento		In diminuzione		
			In corrispon- denza al bi - lancio	Fuori bilancio	In corrispon- denza al bi - lancio	Fuori bilancio	
	Polizza di deposito n° 3221 LEGATO FORZANI - B.T.N. 5% 1975: - serie 33 n. 1842536 } di nominali - serie 15 n. 1033889/90 } £. 15.000 - Rendita 5% 1935 - certif.n. 305610 di nominali £. 15.000 Totale Legato Forzani	 15.000 15.000 30.000					 15.000 15.000 30.000
	Polizza di deposito n° 4619 BORSA DI STUDIO "DOTT. CESARE OLLIETTI" - B.T.N. 5% 1969: - Serie 22 n. 426261/280 e 421321/840 per due tagli da nominali £. 100.000 - Serie 20 n. 497001/20 per £. - Serie 22 n. 291101/20 per £. - Serie 23 n. 342209 per £. - B.T.N. 5% 1970: - Serie 10 n. 857401/600 n. 857801/8000- 857601/800 per complessivi tre tagli da £. 1.000.000 £.	 200.000 100.000 100.000 5.000 3.000.000					 200.000 100.000 100.000 5.000 3.000.000

N°	DESCRIZIONE	Consistenza al 31.12.1967	Variazioni avvenute durante il 1968				Consistenza alla chiusura dell'esercizio
			In aumento		In diminuzione		
			In corrispon- denza al bi- lancio	Fuori bilancio	In corrispon- denza al bi- lancio	Fuori bilancio	
	- Serie 12 n. 1656.241/260 e 1.616.201/ 220 per complessivi due tagli da £. 100.000	200.000					200.000
	- Serie 6 n. 735.761/70 e 653.141/150 per complessivi due tagli da £. 50.000 £.	100.000					100.000
	-- Serie 6 n. 25588 e 23366 per complessi- vi due tagli da nominali £. 5.000	10.000					10.000
	- B.T.N. 5% 1971 - Serie 16:						
	- n. 1245901/6000 per nominali	500.000					500.000
	- n. 542421/40 per nominali	100.000					100.000
	- n. 124071/80 per nominali	50.000					50.000
	- B.T.N. 5% 1970 - Serie 12:						
	- n. 1.815.081/100 per nominali	100.000					100.000
	- n. 1.659.301/320 per nominali	100.000					100.000
	- B.T.N. 5% 1970 - Serie 6:						
	-- n. 97.359/360 per nominali	10.000					10.000
	- B.T.N. 5% 1975 2^:						
	- Serie 92 n. 267601/800 nominali £.		1.000.000				1.000.000
	- Serie 104 n. 1273801/800 nominali £.		100.000				100.000

N°	DESCRIZIONE	Consistenza al 31.12.1967	Variazioni avvenute durante il 1968				Consistenza alla chiusura dell'esercizio
			In aumento		In diminuzione		
			In corrispon- denza al bi- lancio	Fuori bilancio	In corrispon- denza al bi- lancio	Fuori bilancio	
	- Serie 104 n. 1273821/840 nominali £.		100.000				100.000
	n. 1273841/860 nominali £.		100.000				100.000
	n. 1273861/880 nominali £.		100.000				100.000
	n. 1070357/360 nominali £.		20.000				20.000
	n. 1050560 nominali £.		5.000				5.000
	Totale Borsa di Studio Ollietti	4.575.000	1.425.000				6.000.000
	Polizza di deposito n° 5109 BORSA DI STUDIO ABBE' PIETRO ANSELMO PLASSIER						
	- B.T.N. 5% - 1975 - 2^						
	- Serie 40 n. 348801/9000 nominali £.		1.000.000				1.000.000
	n. 349001/200 nominali £.		1.000.000				1.000.000
	n. 349201/400 nominali £.		1.000.000				1.000.000
	n. 349401/600 nominali £.		1.000.000				1.000.000
	- Serie 96 n. 1951901/2000 nominali £.		500.000				500.000
	n. 1892101/200 nominali £.		500.000				500.000
	- Serie 97 n. 1160301/400 nominali £.		500.000				500.000
	n. 1053201/300 nominali £.		500.000				500.000
	Totale Borsa di Studio Plassier		6.000.000				6.000.000
	TOTALE LEGATI E DEPOSITI SPECIALI	6.625.000	7.425.000				14.050.000

N°	DESCRIZIONE	Consistenza al 31.12.1967	Variazioni avvenute durante il 1968				Consistenza alla chiusura dell'eserci- zio
			In aumento		In diminuzione		
			In corrispon- denza al bi- lancio	Fuori bilancio	In corrispon- denza al bi- lancio	Fuori bilancio	
	D) - BANCA C/C						
	- c/c - Fiduciario presso l'Istituto fede- rale di Credito Agrario per il Piemonte e la Liguria per quote di interesse as- sunte a carico della Regione su presti- ti di esercizio e mutui di miglioramen- to fondiario a favore degli agricoltori	7.355.577		172.225		7.385.562	142.240
	- c/c - N. 75001 presso l'Istituto Banca- rio S. Paolo di Torino - conto bloccato - "Fondo speciale a garanzia del finanzia- mento bancario ad imprese artigiane con contributo di interessi da parte della Amministrazione regionale "	15.435.168	600.000	562.515		606.000	15.991.683
	- c/c - N. 6500 presso la Banca Popolare di Novara - "conto bloccato - contributo interessi medie e piccole imprese "	1.537.298		12.165		721.058	828.405
	- c/c - N. 0771 presso l'Istituto Banca- rio S. Paolo di Torino - "conto bloccato - contributi per interessi ad artigiani "	33.715.781	23.248.791	456.303		30.233.758	27.187.117
	- c/c - N. 0772 presso l'Istituto Banca- rio S. Paolo di Torino "conto bloccato - contributi interessi medie e piccole imprese "	15.502.288	20.727.943	470.187		11.003.491	25.696.927

N°	DESCRIZIONE	Consistenza al 31.12.1967	Variazioni avvenute durante il 1968				Consistenza alla chiusura dell'esercizio
			In aumento		In diminuzione		
			In corrispon- denza al bi- lancio	Fuori bilancio	In corrispon- denza al bi- lancio	Fuori bilancio	
	- c/c - N. 3843 presso la Cassa di Risparmio di Torino per integrazione regionale sulle spese per i cantieri di lavoro	23.664.983		202.950		593.569	23.274.364
	- c/c - N. 16905 presso la Cassa di Risparmio di Torino - "conto bloccato con tributi interessi a medie e piccole industrie"	138.496	6.436.192	7.483		2.645.795	3.936.376
	- c/c - N. 3592 presso la Cassa di Risparmio di Torino per finanziamento spese per cantieri forestali	2.265.290		202.491	2.451.101	16.680	
	Totale Banca c/c	99.614.881	51.012.926	2.086.319	2.451.101	53.205.913	97.057.112
	<u>E) DEPOSITI VINCOLATI</u>						
	Deposito infruttifero n. 3003 presso la Tesoreria Cassa di Risparmio di Torino	2.000.000					2.000.000
	Deposito vincolato n. 75003 presso l'Istituto San Paolo di Torino	150.000.000					150.000.000
	Totale depositi vincolati	152.000.000					152.000.000

N°	DESCRIZIONE	Consistenza ai 31.12.1967	Variazioni avvenute durante il 1968				Consistenza alla chiusura dell'eserci- zio
			In aumento		In diminuzione		
			In corrispon- denza al bi- lancio	Fuori bilancio	In corrispon- denza al bi- lancio	Fuori bilancio	
	<u>F) POSTA C/C - DEPOSITI CAUZIONALI ED AL- TRI CREDITI</u>						
	<u>POSTA C/C</u>						
	Libretto postale n. 7532 (63/14) di depo- sito garanzia recapito corrispondenza a mano	500					500
	c/c postale n. 2/22072	31.573.721	8.133.124				39.706.845
	<u>DEPOSITI CAUZIONALI PRESSO TERZI</u>						
	Per sottopassaggio FF.SS. in Champdepraz	15.000					15.000
	Per costruzione mura di cinta magazzini generali come da ricevuta n. 51523 della Banca d'Italia costituito da titoli del Prestito Redimibile Ricostruzione 5%						
	Serie 064 n. 025590 di £. 50.000						
	" 063 " 020763 " " 10.000						
	" 038 " 011135 " " 5.000						
	" 076 " 015437 " " 5.000	70.000					70.000
	Per raccordo ferroviario Magazzini Genera- li di Aosta (impianto ed esercizio linea dai Magazzini alla stazione FF.SS.) Poliz- za di deposito n. 53305 presso la Banca d'Italia in contanti.	80.000					80.000

N°	DESCRIZIONE	Consistenza al 31.12.1967	Variazioni avvenute durante il 1968				Consistenza alla chiusura dell'eserci - zio
			In aumento		In diminuzione		
			In corrispon- denza al bi - lancio	Fuori bilancio	In corrispon- denza al bi - lancio	Fuori bilancio	
	<u>ALTRI CREDITI PER:</u>						
	Residui attivi escluso deposito vincolato depositato presso l'Istituto San Paolo di Torino (vedi pagina precedente, depositi vincolati)	7.457.387.022	6.105.877.098		5.455.309.882		8.107.954.238
	Fondo cassa	2.221.536.252	2.944.091.719				5.165.627.971
	TOTALE POSTA C/C - DEPOSITI CAUZIONALI ED ALTRI CREDITI	9.710.662.495	9.058.101.941		5.455.309.882		13.313.454.554
	<u>RIEPILOGO CATEGORIA III^</u>						
	CATEG. III (A) - TITOLI AZIONARI	1.804.350.000	286.000.000				2.090.350.000
	CATEG. III (B) - TITOLI DI STATO	132.492.900			20.000		132.472.900
	CATEG. III (C) - LEGATI E DEPOSITI SPECIALI	6.625.000	7.425.000				14.050.000
	CATEG. III (D) - BANCA C/C	99.614.881	51.012.926	2.086.319	2.451.101	53.205.913	97.057.112
	CATEG. III (E) - DEPOSITI VINCOLATI	152.000.000					152.000.000
	CATEG. III (F) - POSTA C/C - DEPOSITI CAUZIONALI ED ALTRI CREDITI	9.710.662.495	9.058.101.941		5.455.309.882		13.313.454.554
	TOTALE CATEGORIA III - CREDITI DIVERSI	11.905.745.276	9.402.539.867	2.086.319	5.457.780.983	53.205.913	15.799.384.566

N°	DESCRIZIONE	Consistenza al 31.12.1967	Variazioni avvenute durante il 1968				Consistenza alla chiusura dell'eserci - zio
			In aumento		In diminuzione		
			In corrispon- denza al bi - lancio	Fuori bilancio	In corrispon- denza al bi - lancio	Fuori bilancio	
	<u>RIASSUNTO PARTE PRIMA - ATTIVITA'</u>						
	- CATEGORIA I^ - BENI IMMOBILI (A-B-C-D)	3.084.095.312	413.926.158	172.240	200.000	22.738.000	3.475.255.710
	- CATEGORIA II^ - BENI MOBILI	1.085.973.958	155.626.356		1.671.580	8.746.889	1.231.181.845
	- CATEGORIA III^ - CREDITI DIVERSI	11.905.745.276	9.402.539.867	2.086.319	5.457.780.983	53.205.913	15.799.384.566
	TOTALE A T T I V I T A'	16.075.814.546	9.972.092.381	2.258.559	5.459.652.563	84.690.802	20.505.822.121

N°	DESCRIZIONE	Consistenza al 31.12.1967	Variazioni avvenute durante il 1968				Consistenza alla chiusura dell'eserci- zio
			In aumento		In diminuzione		
			In corrispon- denza al bi- lancio	Fuori bilancio	In corrispon- denza al bi- lancio	Fuori bilancio	
	<u>PARTE SECONDA - PASSIVITA'</u> CATEGORIA I - MUTUI PASSIVI						
1	Mutuo con la Cassa Depositi e Prestiti per costruzione Casa Popolare St.Etienne	19.140.808		22	531.625		18.609.205
2	Mutuo con il Consorzio di Credito per le OO.PP. di Roma	1.348.889.058		7	40.636.920		1.308.252.145
3	Mutuo con la Cassa DD.PP. per costruzio- ne Casa Popolare di Via Carrel	11.064.885			179.135		10.885.750
4	Mutuo con la Cassa sovvenzione antincen- di per Caserma Vigili del Fuoco	27.371.490			7.768.415		18.603.075
5	Mutuo con la Cassa di Risparmio di Tori- no per opere di pubblica utilità	1.334.476.385			34.948.775		1.299.527.610
6	Mutuo con la Cassa di Risparmio di Tori- no per opere di pubblica utilità	1.810.811.975			45.744.830		1.765.067.145
7	Mutuo con l'Istituto San Paolo di Torino per opere di pubblica utilità	905.405.210			22.872.660		882.532.550
	TOTALE CATEGORIA I^	5.457.159.811		29	153.682.360		5.303.477.480

N°	DESCRIZIONE	Consistenza al 31.12.1967	Variazioni avvenute durante il 1968				Consistenza alla chiusura dell'eserci- zio
			In aumento		In diminuzione		
			In corrispon- denza al bi- lancio	Fuori bilancio	In corrispon- denza al bi- lancio	Fuori bilancio	
	CATEGORIA II^ - DEBITI DIVERSI						
1	Residui passivi risultanti dal conto fi- nanziario	9.831.861.690	8.102.879.615		4.484.796.130		13.449.945.175
2	Rimborso anticipazione dello Stato per Traforo del Monte Bianco	347.215.625			95.590.625		251.625.000
	TOTALE CATEGORIA SECONDA	10.179.077.315	8.102.879.615		4.580.386.755		13.701.570.175
	<u>RIASSUNTO PARTE SECONDA - PASSIVITA'</u>						
	CATEGORIA 1^ - MUTUI PASSIVI	5.457.159.811		29	153.682.360		5.303.477.480
	CATEGORIA 2^ - DEBITI DIVERSI	10.179.077.315	8.102.879.615		4.580.386.755		13.701.570.175
	TOTALE PASSIVITA'	15.636.237.126	8.102.879.615	29	4.734.069.115		19.005.047.655

	Consistenza al 31.12.1967	Variazioni avvenute nell'e - esercizio 1968		Consistenza alla chiusura dell'esercizio
		In aumento	Indiminuzione	
Attività	16.075.814.546	9.974.350.940	5.544.343.365	20.505.822.121
Passività	15.636.237.126	8.102.879.644	4.734.069.115	19.005.047.655
Attività patrimoniale al 31.12.1967	439.577.420			
Miglioramento patrimoniale esercizio 1968	1.061.197.046			
Attività patrimoniale al 31.12.1968	1.500.774.466			1.500.774.466

N° del residuo	Classificazione				OGGETTO	Residui esercizi precedenti	Residui esercizio 1968	TOTALE
	Tit.	Cat.	Cap.	Esercizio provenienza				
1	1	1	1	1968	Sovrimposta provinciale sui terreni	-	157.910	157.910
2	1	1	2	1968	Sovrimposta provinciale sui fabbricati	-	3.814.185	3.814.185
3	1	1	3	1968	Addizionale provinciale all'imposta I.C.A.P.	-	3.802.690	3.802.690
4	1	1	4	1968	Imposta camerale sui redditi soggetti ad imposta di R.M. (art. 52 R.D.L. 20.9.1934 n. 2011 - L. 20.10.1961 n. 1182)	-	5.341.530	5.341.530
5	1	1	5	1968	Sovrimposta camerale sui terreni e fabbricati (art. 52 R.D.L. 20.9.1934 n. 2011)	-	19.690	19.690
6	1	1	6	1968	Provento quote fisse di ripartizione, fra lo Stato e la Regione, delle entrate erariali previste dall'art. 2 della legge 29.11.1955 n. 1179	-	10.055.975	10.055.975
10	1	2	10	1968	Provento quote fisse di ripartizione, fra lo Stato e la Regione, delle entrate erariali previste dall'art. 2 della legge 29.11.1955 n. 1179	-	113.745.735	113.745.735
13	1	3	13	1968	Provento delle quote annue variabili di ripartizione, fra lo Stato e la Regione, di entrate erariali ai sensi dell'art. 4 della legge 29.11.1955 n. 1179	-	113.578.140	113.578.140
14	vari			1965	Quota riparto imposta unica energia elettrica E.N.E.L.	507.582.550	-	507.582.550
17	vari			2° sem. 1964-65-66-67-68	Proventi e recuperi diversi	580.238.143	513.242.868	1.093.481.011
26	vari			1955/56/57/58/1968	Provento gestione Istituto Regionale di Assistenza Materna ed Infantile di Aosta	318.241	19.297.900	19.616.141
32	1	1	1	2° sem. 1964-1968	Redditi di terreni e fabbricati	3.553.200	6.864.580	10.417.780

No del residuo	Classificazione				OGGETTO	Residui esercizi precedenti	Residui esercizio 1968	TOTALE
	Tit.	Cat.	Cap.	Esercizio provenienza				
34	2	3	34	1968	Provento delle concessioni e subconcessioni di acque pubbliche e di miniere (artt. 8 e 11 dello Statuto regionale L.C. 26 febbraio 1948 n. 4)	-	460.000.000	460.000.000
41	2	4	41	1967	Ricupero di somme sulle spese erogate sui capitoli delle spese correnti del bilancio	1.565.850	-	1.565.850
42	2	4	42	1968	Ricupero di somme sulle spese erogate per ricovero di assistiti	-	10.943.110	10.943.110
44	2	4	44	1968	Provento vendita beni mobili, macchine, macchinari e attrezzature varie	-	167.000	167.000
49	2	5	49	1968	Compartecipazione sui proventi delle tasse sulle automobili (art. 2 legge 9.2.1952 n. 49)	-	27.004.190	27.004.190
52	2	5	52	1968	Compartecipazione all'addizionale all'imposta erariale di consumo sull'energia elettrica prevista dalla legge 9.10.1967 n. 973	-	66.280.475	66.280.475
56	2	5	56	1968	Addizionale sui vari tributi erariali comunali e provinciali (art. 7 D.L.L. 18.12.1946 n. 100)	-	65.815.270	65.815.270
65	vari			1961/1967 1968	Provento contributi a carico dei Comuni nelle spese erogate per il funzionamento del Laboratorio regionale d'Igiene e Profilassi (art. 82 e seguenti del T.U. leggi sanitarie approvato con R.D. 27.7.1934 n. 1265)	18.462.105	5.440.410	23.902.515
80	2	5	vari	1965/68	Contributo dello Stato per sistemazione generale di strade provinciali - Leggi 12.2.1958 n. 126, 21.4.1962 n. 181 art. 6 e Legge 26.1.1963 n. 31	315.750.000	129.750.000	445.500.000
82	2	5	63	1968	speciale Contributo dello Stato ai sensi del terzo comma dell'art. 12 dello Statuto regionale	-	1.600.000.000	1.600.000.000

N° del residuo	Classificazione				OGGETTO	Residui esercizi precedenti	Residui esercizio 1968	TOTALE
	Tit.	Cat.	Cap.	Esercizio provenienza				
103	2	vari	vari	2° sem. 1964 1968	Fondi assegnati dallo Stato per pagamento quote interessi sui mutui per la formazione e l'arrotondamento della piccola proprietà contadina (a' sensi artt. 27 e 40 della legge 2.6.1961 n. 454)	35.000.000	10.000.000	45.000.000
105	2	5	65	1968	Fondi assegnati dallo Stato per attività dimostrative e di assistenza tecnica (a' sensi artt. 5 e 53 della legge 27.10.1966 n. 910)	-	6.000.000	6.000.000
112	2	5	93	1968	Fondi assegnati dallo Stato per lo sviluppo della meccanizzazione agricola (a' sensi del 6° comma art. 12 e art. 53 della legge 27.10.1966 n. 910)	-	15.000.000	15.000.000
113	2	5	72	1967	Fondi assegnati dallo Stato per incoraggiare lo sviluppo e il miglioramento del patrimonio zootecnico (a' sensi artt. 14 e 53 della legge 27.10.1966 n. 910)	5.000.000	-	5.000.000
117	2	5	77	1967	Fondi assegnati dallo Stato per la costruzione e il riattamento di strade vicinali ed interpoderali, nonché per la costruzione di acquedotti (a' sensi artt. 17 e 53 della legge 27.10.1966 n. 910)	40.000.000	-	40.000.000
118	2	5	78	1968	Fondi assegnati dallo Stato per la costituzione di aziende silvo-pastorali (a' sensi artt. 18 e 53 della legge 27.10.1966 n. 910)	-	75.000.000	75.000.000
119	2	5	79	1967	Fondi assegnati dallo Stato per lo sviluppo della elettrificazione agricola (a' sensi artt. 19 e 53 della legge 27.10.1966 n. 910)	5.000.000	-	5.000.000
124	2	5	85	1968	Fondi assegnati dallo Stato per opere pubbliche di bonifica montana (a' sensi artt. 24 e 53 della legge 27.10.1966 n. 910)	-	50.000.000	50.000.000

N° del residuo	Classificazione				OGGETTO	Residui esercizi precedenti	Residui esercizio 1968	TOTALE
	Tit.	Cat.	Cap.	Esercizio provenienza				
125	2	5	86	1968	Fondi assegnati dallo Stato per rimboschimenti nei bacini montani e nei comprensori di bonifica montana (a' sensi artt. 26 e 53 della legge 27.10.1966 n. 910)	-	10.000.000	10.000.000
127	2	5	88	1968	Fondi assegnati dallo Stato per il programma straordinario concernente la istituzione di vivai forestali (a' sensi artt. 28 e 53 della legge 27.10.1966 n. 910)	-	5.000.000	5.000.000
128	2	5	89	1968	Fondi assegnati dallo Stato per la concessione di contributi per rimboschimenti volontari (a' sensi articoli 31 e 53 della legge 27.10.1966 n. 910)	-	10.000.000	10.000.000
139	2	5	85	1966	Fondi assegnati dallo Stato per interventi diretti al risanamento, al miglioramento e all'incremento del patrimonio zootecnico, con particolare riguardo agli allevamenti di bovini (art. 1 legge 23.5.1964 n. 404)	6.260.000	-	6.260.000
146	2	5	106	1968	Fondi assegnati dal Ministero dell'Agricoltura e Foreste per opere pubbliche nei territori montani (L. 22.7.1966 n. 614 e art. 2 L. 25.10.1968 n. 1089)	-	375.000.000	375.000.000
147	2	5	106	1968	Fondi assegnati dal Ministero dell'Agricoltura e Foreste per la realizzazione di acquedotti rurali e strade interpoderali nei territori montani (L. 22.7.1966 n. 614 e art. 2 L. 25.10.1968 n. 1089)	-	70.000.000	70.000.000
148	2	5	107	1968	Fondi assegnati dal Ministero dei LL.PP. per l'esecuzione di opere stradali (L. 22.7.1966 n. 614 e art. 2 L. 25.10.1968 n. 1089)	-	800.000.000	800.000.000
149	2	5	108	1968	Fondi assegnati dal Ministero del Turismo e dello Spettacolo per gli interventi previsti dalla legge 22.7.1966 n. 614 nel settore del turismo	-	385.000.000	385.000.000

N° del residuo	Classificazione				OGGETTO	Residui esercizi precedenti	Residui esercizio 1968	TOTALE
	Tit.	Cat.	Cap.	Esercizio provenienza				
161	2	6	111	1968	Ritenute di R.M. e complementare e relative addizionali	-	93.382.989	93.382.989
162		vari		1947/68	Riscossioni per partite di giro diverse	598.335.465	136.968.795	735.304.260
163	2	6	94	1965	Riscossioni di anticipazioni per il servizio di economato	6.000.000	-	6.000.000
164		vari		1966/68	Riscossioni per contributi Cassa Previdenza, INADEL, ENPAS - Gestione case per lavoratori e contributi allo INPS per assicurazione contro la disoccupazione	1.859.699	353.245.768	355.105.467
165		vari		1966/68	Riscossioni a pareggio versamenti in c/c postale per pagamento emolumenti insegnanti	9.133.274	266.997.820	276.131.094
175		vari		1948/68	Gestione servizio assistenza illegittimi	18.008.323	44.817.735	62.826.058
177	2	6	119	1968	Gestione fondi per la liquidazione al personale di indennità per cessazione dal servizio (art. 189 delle norme approvate con legge reg.le 28 luglio 1956 n. 3)	-	18.438.910	18.438.910
178	2	6	120	1968	Gestione proventi beni legato Chenuil Giov. Delfino	-	468.875	468.875
179		vari		1967/68	Gestione fondi commissione tori	10.290	234.893	245.183
182	2	6	124	1968	Gestione fondi per il servizio contingentamento e zona franca	-	400.000	400.000
187	2	6	129	1968	Gestione fondi per trattamento previdenziale integrativo regionale agli insegnanti elementari (legge reg. 2. 2.1968 n. 1)	-	24.599.655	24.599.655

N° del residuo	Classificazione				OGGETTO	Residui esercizi precedenti	Residui esercizio 1968	TOTALE
	Tit.	Cat.	Cap.	Esercizio provenienza				
240	4	1	147	1968	Entrate per mutui bancari per finanziamento spese straordinarie per opere pubbliche e per iniziative e provvidenze di interesse regionale	-	200.000.000	200.000.000
					T O T A L E	2.152.077.140	6.105.877.098	8.257.954.238

ASSESSORATO FINANZE								
N° del residuo	OGGETTO	Esercizio di provenienza	Classificazione			Importo dei residui passivi		Totale
			Tit.	Cat.	Cap. I	Esercizi precedenti	Esercizio 1968	
13	Spese d'ufficio per il funzionamento dei servizi del Consiglio Regionale	1966	1	4	36	166.400	-	166.400
38	Compensi, medaglie di presenza e spese di funzionamento della Commissione censuaria, della Commissione per la programmazione economica regionale e di altre Commissioni	1965	1	1	6	150.000	-	150.000
59	Spese per conguaglio stipendi, premi in deroga, competenze fisse ed oneri previdenziali ed assicurativi riflessi dovuti in applicazione di leggi e di regolamenti per il personale regionale	1968	1	2	21	-	7.000.000	7.000.000
73	Spese per la corresponsione di premi, indennità e compensi straordinari al personale della Casa da Gioco di St. Vincent	1968	1	2	32	-	17.000.000	17.000.000
86	Spese per pubblicazioni varie e Ufficio Stampa	1962/68	1	4	vari	1.305.035	1.950.000	3.255.035
87	Spese di rappresentanza e ospitalità	1967/68	1	4	38	1.263.500	4.000.000	5.263.500
88	Spese per l'organizzazione e partecipazione a Convegni, Congressi, Mostre ed altre manifestazioni	1965/68	1	4	39	670.000	2.079.710	2.749.710
94	Spese per l'amministrazione e la manutenzione dei beni patrimoniali	1965/68	1	4	42	238.570	564.515	803.085
101	Spese per cancelleria, stampati, illuminazione, acqua, riscaldamento, manutenzione di mobili e macchine per uffici e per funzionamento apparecchi meccanografici	2° sem. 1964/ 1968	1	1-4	vari	702.925	1.166.665	1.869.590

ASSESSORATO FINANZE								
N° del residuo	OGGETTO	Esercizio di provenienza	Classificazione			Importo dei residui passivi		Totale
			Tit.	Cat.	Cap.	Esercizi precedenti	Esercizio 1968	
102	Spese d'ufficio per I.G.E., bolli, bollatura di mandati e deliberazioni	2° sem. 1964	1	1	29	26.080	-	26.080
104	Acquisto di pubblicazioni, stampa Bollettino Ufficiale e relative rilegature	1958/67	1	1	vari	224.505	-	224.505
106	Spese per noleggio, esercizio e manutenzione automezzi	1968	1	4	50	-	4.225	4.225
107	Spese per divise al personale salariato e agli autisti	1965/67	1	4	51	166.540	-	166.540
109	Spese varie per il funzionamento degli uffici e dei servizi della Commissione di Coordinamento	1961/62	1	1	42	17.355	-	17.355
111	Compensi ad estranei all'Amministrazione Regionale per speciali incarichi, perizie e studi nell'interesse della Regione e spese (gettoni di presenza, missioni, trasporto) per la partecipazione ad adunanze, consigli, comitati e commissioni	1965/68	1	4	55	1.900.000	4.690.000	6.590.000
112	Oneri, diritti e rimborsi al personale e agli Uffici finanziari e tecnici di altre Amministrazioni per prestazioni rese alla Regione	1967	1	4	56	652.500	-	652.500
113	Spese casuali	1965/67	1	4	57	252.800	-	252.800
122	Contributi ad Enti ed Associazioni per partecipazione a Mostre e manifestazioni diverse	2° sem. 1964	2	1	161	9.000.000	-	9.000.000
128	Pagamenti per ritenute di R.M. e Complementare e relative addizionali	1967/68	1	10	65	423.755	30.262.166	30.685.921

ASSESSORATO FINANZE								
N° del residuo	OGGETTO	Esercizio di provenienza	Classificazione			Importo dei residui passivi		Totale
			Tit.	Cat.	Cap.	Esercizi precedenti	Esercizio 1968	
129	Pagamenti per partite di giro diverse	1951/68		vari	vari	29.204.874	12.382.705	41.587.579
131	Pagamenti per contributi Cassa Previdenza, INADEL, ENPAS, Gestione case per lavoratori e per contributi all'INPS per assicurazione contro la disoccupazione	1957/68		"	"	46.419.988	6.836.917	53.256.905
132	Pagamenti per versamenti in conto corrente postale per corresponsione di emolumenti agli Insegnanti ed altre spese	1968	1	10	69	-	26.931.605	26.931.605
138	Gestione servizio assistenza illegittimi	1962/63	2	3	219	60.000	-	60.000
139	Gestione fondi erigendo Ente Morale Ospedaletto Infantile	2° sem.1964/68		vari		1.830.787	101.000	1.931.787
140	Gestione fondi per la liquidazione al personale di in dennità per cessazione dal servizio (art. 189 legge reg. 28.7.1956 n. 3)	1965/68	1	10	74	14.359.446	23.890.345	38.249.791
141	Gestione proventi beni legato Chenuil Giovanni Delfino	2° sem.1964/68		vari		3.545.570	1.050.870	4.596.440
143	Gestione fondi per operazioni forestali per conto terzi	2° sem.1964/68		vari		1.007	105.280	106.287
144	Gestione fondi per migliorie boschive	2° sem.1964/68		vari		23.646.410	214.829	23.861.239
145	Gestione fondi per il servizio contingentamento e zona franca	1961/68		vari		1.074.156.740	770.594.348	1.844.751.088

ASSESSORATO FINANZE								
no del residuo	OGGETTO	Esercizio di provenienza	Classificazione			Importo dei residui passivi		Totale
			Tit.	Cat.	Cap.	Esercizi precedenti	Esercizio 1968	
146	Gestione fondi per spese istruttoria domande concessioni e subconcessioni di acque e di miniere	2° sem.1964/68	2/1	vari		3.945.860	39.405	3.985.265
147	Gestione fondi per istruttoria domande licenze di pianificazione	2° sem.1964/68	2/1	vari		40.730	15.000	55.730
148	Gestione fondi legato Forzani	2° sem.1964/68	2/1	vari		121.470	1.500	122.970
149	Gestione fondi borsa di studio Ollietti	1968	1		83	-	57.185	57.185
150	Gestione fondi per trattamento previdenziale integrativo regionale agli insegnanti elementari - Legge reg.le 2.2.1968 n. 1	1968	1	10	84	-	24.379.585	24.379.585
168	Spese di gestione e manutenzione della funivia Buisson-Chamois	1968	1	4	91	-	147.850	147.850
195	Rimborso di quote indebite ed inesigibili sui tributi riscossi direttamente dalla Regione	1963/64	1	1	36	27.145	-	27.145
196	Rimborso quote e conguagli contrattuali regionali sulle spese anticipate per manifestazioni diverse in Saint Vincent (Casa da Gioco)	1966/68	1		vari	165.000.000	50.000.000	215.000.000
203	Spese notarili, perizie, liti, atti legali, consulenze, arbitraggi, diritti di segreteria e spese accessorie per registrazione di convenzioni e contratti	1963/68		vari		19.540.185	4.414.000	23.954.185
212	Spese per acquisto di beni patrimoniali	1961/68		vari		65.417.965	87.500.000	152.917.965

ASSESSORATO FINANZE								
N° del residuo	OGGETTO	Esercizio di provenienza	Classificazione			Importo dei residui passivi		Totale
			Tit	Cap	Cap	Esercizi precedenti	Esercizio 1968	
213	Spese per lavori di sistemazione e di manutenzione straordinaria a beni immobili di proprietà ed alle aree attigue agli stabili di proprietà regionale	1959/68	2	1	vari	39.324.075	3.884.475	43.208.550
214	Spese per la sistemazione e l'adattamento di locali e di uffici	1963/67	2	1	vari	194.900	-	194.900
215	Spese per la costruzione di un fabbricato in Piazza Narbonne di Aosta (Legge reg. 11.5.1965 n. 12)	1967	2	1	115	17.517.005	-	17.517.005
222	Spese per l'acquisto di automezzi, macchinari ed apparecchiature diverse	1965/67	2	2	116	257.475	-	257.475
223	Spese per l'acquisto di mobili, macchine ed arredi per ufficio e per il centro meccanografico	1959/68			vari	5.569.692	735.920	6.305.612
225	Spese per l'arredamento del nuovo fabbricato per servizi turistici di interesse regionale in Piazza Narbonne di Aosta	1967	2	2	118	23.621.000	-	23.621.000
236	Contributi al Comune di Aosta per concorso nelle spese di ammortamento del mutuo passivo di £. 480 milioni contratto per finanziamento lavori di pubblica utilità - Legge reg.le 16.7.1960 n. 5	1968	2	3	132	-	9.578.360	9.578.360
237	Spese, sovvenzioni e contributi per iniziative, lavori e attrezzature della stazione turistica e termale di St. Vincent	1958/68			vari	207.919.567	140.000.000	347.919.567
239	Contributi al Comune di Aosta per il finanziamento di spese relative a lavori di pubblica utilità - Leggi reg.li 10.7.1967 n. 17 e 2.9.1968 n. 11	1968	2	3	135	-	40.000.000	40.000.000

ASSESSORATO FINANZE								
N° del residuo	OGGETTO	Esercizio di provenienza	Classificazione			Importo dei residui passivi		Totale
			Tit.	Cap.	Art.	Esercizi precedenti	Esercizio 1968	
245	Spese per la sottoscrizione di titoli azionari delle Società Italiane per i trafori stradali alpini e di Società Autostradali	1961/62	2	2	190	135.000.000	-	135.000.000
246	Spese per la sottoscrizione di titoli azionari di Società di funivie e seggiovie locali e di altre Società	1967/68	2	4	vari	11.000.000	1.765.000	12.765.000
265	Contributi per la ripresa dell'industria edilizia nel settore della edilizia economica e popolare (Legge reg. 30.11.1965 n. 4 e 12.9.1966, n. 11)	1966/68	2	3	148	99.078.000	120.000.000	219.078.000
Totale Residui Passivi relativi all'Assessorato delle Finanze						2.003.959.856	1.393.343.460	3.397.303.316

ASSESSORATO AGRICOLTURA E FORESTE								
N° del residuo	OGGETTO	Esercizio di provenienza	Classificazione			Importo dei residui passivi		Totale
			Tit.	Cat.	Cap.	Esercizi precedenti	Esercizio 1968	
311	Spese di gestione della scuola regionale di agricoltura di Aosta	1963/64	1	1	57	830.000	-	830.000
312	Spese per attività sperimentali e dimostrative e per la preparazione tecnico professionale degli agricoltori (corsi e concorsi) nonché spese per il funzionamento del Laboratorio Caseario regionale	1962/68	1	vari	vari	4.639.975	1.455.500	6.095.475
313	Spese per partecipazione a mostre, convegni e rassegne del bestiame, esposizioni e fiere agricole e per attività zootecniche	1963/66	2	1	vari	1.620.350	-	1.620.350
315	Spese per la lotta contro le malattie e i parassiti delle piante	1963/67	1	vari		5.319.560	-	5.319.560
316	Spese per lo studio del progetto operativo per il servizio di assistenza tecnica, economica, sociale	1968	1	4	180	-	1.560.000	1.560.000
323	Spese varie per gli Uffici Forestali	1962/68	1	vari		2.030.000	403.540	2.433.540
324	Spese per fitto e manutenzione di vivai forestali	1967	1	4	185	702.000	-	702.000
326	Spese per interventi antincendio	1968	1	4	187	-	708.269	708.269
335	Borse, premi e sussidi per la frequenza di Scuole e Corsi di aggiornamento agricolo	1961/68	1	vari		5.276.385	1.900.000	7.176.385
336	Contributi per l'attuazione delle norme sullo sviluppo di cooperative di meccanizzazione agricola (legge regionale 14.8.1962 n. 18)	1968	1	5	195	-	2.704.800	2.704.800

ASSESSORATO AGRICOLTURA E FORESTE								
n° del residuo	OGGETTO	Esercizio di provenienza	Classificazione			Importo dei residui passivi		Totale
			Tit.	Cat.	Cap.	Esercizi precedenti	Esercizio 1968	
338	Premi e contributi per attività, manifestazioni e iniziative zootecniche e per la costituzione ed il funzionamento di società di allevamento e selezione del bestiame	1963/68	1	vari		12.684.113	25.000.000	37.684.113
339	Spese e sussidi per danni causati da eventi naturali calamitosi	1968	1	5	198	-	24.000	24.000
345	Spese per interventi regionali per la costruzione e sistemazione di fabbricati destinati alla raccolta, condizionamento e vendita di frutta (legge regionale 11.11. 1965 n. 15)	1966/67	2	1	200	38.088.495	-	38.088.495
346	Spese per la costruzione e sistemazione di fabbricati destinati alla raccolta, conservazione, manipolazione e trasformazione di prodotti agricoli in genere	1955/68	2	vari		127.053.136	29.000.000	156.053.136
347	Spese per la costruzione, sistemazione ed ampliamento di casermette forestali	1957/68	2	1	vari	19.278.950	13.000.000	32.278.950
348	Spese per progetti, studi e consulenze varie inerenti alla bonifica montana	1957/68	2	1	vari	848.360	800.000	1.648.360
349	Spese per costruzione e sistemazione fabbricati destinati all'ampliamento dell'impianto ittiogenico di Morgex	1968	2	1	204	-	6.200.000	6.200.000
355	Spese per l'acquisto di mobili, macchine ed attrezzature in dotazione ai fabbricati destinati alla raccolta, manipolazione e conservazione di prodotti agricoli	1966-1968	2	2	205	3.616.315	14.908.000	18.524.315

ASSESSORATO AGRICOLTURA E FORESTE								
No dei residui	OGGETTO	Esercizio di provenienza	Classificazione			Importo dei residui passivi		Totale
			Tit.	Cap.	Cap. I	Esercizi precedenti	Esercizio 1968	
356	Spese per acquisto e sistemazione stabili, arredi ed attrezzatura della Scuola Regionale di Agricoltura di Aosta	1962/68	2	vari		2.336.390	1.804.900	4.141.290
362	Spese per la bonifica sanitaria del bestiame (legge regionale 28.6.1962 n. 13)	1961/68	2	vari		10.617.931	4.598.650	15.216.581
363	Spese per il miglioramento e l'incremento delle produzioni agricole pregiate per la diffusione di sementi selezionate (legge regionale 25.2.1964 n. 2)	1960/68		vari		48.387.080	4.117.610	52.504.690
364	Spese e contributi per l'attuazione della legge regionale sullo sviluppo della viabilità rurale (legge regionale 14.8.1962 n. 17)	1958/68		vari		54.753.275	207.818.450	262.571.725
366	Spese, contributi e premi ad Associazioni, Consorzi e privati per la tutela e l'incremento di prodotti tipici	1966/68	2	3	216	3.567.000	22.300.000	25.867.000
367	Spese, contributi e sussidi per l'incremento delle macchine e delle attrezzature agricole	1963/68	2	vari		127.450	190.000	317.450
368	Spese e contributi per bonifica e sistemazione dei terreni danneggiati da alluvioni e valanghe	1958/68	2	vari		25.185.584	5.653.000	30.838.584
369	Spese e contributi per lavori di costruzione e di sistemazione di opere di irrigazione	1951/68		vari		136.949.917	101.428.400	238.378.317

ASSESSORATO AGRICOLTURA E FORESTE								
N° del residuo	OGGETTO	Esercizio di provenienza	Classificazione			Importo dei residui passivi		Totale
			Tit.	Cat.	Cap.	Esercizi precedenti	Esercizio 1968	
375	Spese per cantieri scuola e spese e contributi per rimboschimenti e per sistemazione di terreni montani per sgombrare frane e valanghe e per lavori di arginatura torrenti e per esecuzione di paravalanghe	1956/68		vari		13.064.665	10.933.555	23.998.220
376	Spese e contributi per rimboschimenti volontari	1967	2	3	224	881.500	-	881.500
390	Spese sui fondi assegnati dallo Stato per pagamento degli interessi e prestiti per opere di miglioramento fondiario (a' sensi artt. 9 e 40 della legge 2.6.1961 n. 454)	1962/68	2	vari		40.164.841	8.000.000	48.164.841
391	Spese sui fondi assegnati dallo Stato per pagamento quote interessi sui prestiti per lo sviluppo zootecnico e per riconversione di colture (a' sensi lettera a artt. 16 e 40 della legge 2.6.1961 n. 454)	1962/68	2	vari		91.043.286	6.000.000	97.043.286
392	Spese sui fondi assegnati dallo Stato per pagamento quote interessi sui prestiti e mutui per opere ed attrezzature per lo sviluppo zootecnico e relativi prodotti (a' sensi lett. b artt. 16 e 40 della legge 2.6.1961 n.454)	1962/68	2	vari		42.500.000	8.000.000	50.500.000
393	Spese sui fondi assegnati dallo Stato per pagamento quote interessi sui mutui per la formazione e l'arrotondamento della piccola proprietà contadina (a' sensi artt. 27 e 40 della legge 2.6.1961 n. 454)	1962/68	2	vari		38.184.279	10.000.000	48.184.279
395	Spese sui fondi assegnati dallo Stato per attività dimostrative e di assistenza tecnica (a' sensi artt. 5 e 53 della legge 27.10.1966 n. 910)	1967/68	2	3	228	12.000.000	2.829.990	14.829.990

ASSESSORATO AGRICOLTURA E FORESTE								
No del residuo	OGGETTO	Esercizio di provenienza	Classificazione			Importo dei residui passivi		Totale
			Tit.	Cont.	Cap.	Esercizi precedenti	Esercizio 1968	
397	Spese sui fondi assegnati dallo Stato per la difesa fitosanitaria delle colture dei parassiti animali, vegetali e da virus (a' sensi degli artt. 7 e 53 della legge 27.10.1966 n. 910)	1967/68	2	3	271	1.327.000	1.450.000	2.777.000
399	Spese sui fondi assegnati dallo Stato per il potenziamento delle strutture cooperative di trasformazione e commercializzazione dei prodotti agricoli (a' sensi artt. 9 e 53 della legge 27.10.1966 n. 910)	1967	2	3	233	100.000.000	75.000.000	175.000.000
401	Spese sui fondi assegnati dallo Stato per concessione prestiti di conduzione al tasso del 3% a favore di imprenditori agricoli, singoli od associati e di cooperative agricole (a' sensi degli artt. 11 e 53 della legge 27.10.1966 n. 910)	1967	2	3	vari	20.000.000	-	20.000.000
402	Spese sui fondi assegnati dallo Stato per lo sviluppo della meccanizzazione agricola (a' sensi del 6° comma art. 12 e art. 53 della legge 27.10.1966 n.910)	1967/68	2	3	255A	20.000.000	2.994.975	22.994.975
403	Spese sui fondi assegnati dallo Stato per incoraggiare lo sviluppo e il miglioramento del patrimonio zootecnico (a' sensi artt. 14 e 53 della legge 27.10.1966 n. 910)	1967/68	2	3	235	3.776.900	11.271.000	15.047.900
404	Spese sui fondi assegnati dallo Stato per promuovere il miglioramento e il potenziamento delle coltivazioni arboree (a' sensi artt. 15 e 53 della legge 27.10.1966 n. 910)	1967/68	2	3	236	12.000.000	10.500.000	22.500.000

ASSESSORATO AGRICOLTURA E FORESTE								
N° del residuo	OGGETTO	Esercizio di provenienza	Classificazione			Importo dei residui passivi		Totale
			Tit.	Cat.	Cap.	Esercizi precedenti	Esercizio 1968	
405	Spese sui fondi assegnati dallo Stato per il miglioramento e l'ammmodernamento delle strutture aziendali - contributi e mutui (a' sensi artt. 16 e 53 della legge 27.10.1966 n. 910)	1967/68	2	3	239	77.287.790	110.283.710	187.571.500
407	Spese sui fondi assegnati dallo Stato per la costruzione e il riattamento di strade vicinali ed interpoderali, nonché per la costruzione di acquedotti (a' sensi artt. 17 e 53 della legge 27.10.1966 n. 910)	1967/68	2	3	240	5.866.750	41.636.230	47.502.980
408	Spese sui fondi assegnati dallo Stato per la costituzione di aziende silvo-pastorali (a' sensi artt. 18 e 53 della legge 27.10.1966 n. 910)	1967/68	2	3	241	56.264.100	1.080.730	57.344.830
409	Spese sui fondi assegnati dallo Stato per lo sviluppo della elettrificazione agricola (a' sensi artt. 19 e 53 della legge 27.10.1966 n. 910)	1967/68	2	3	242	60.000.000	55.000.000	115.000.000
414	Spese sui fondi assegnati dallo Stato per opere pubbliche di bonifica montana (a' sensi artt. 24 e 53 della legge 27.10.1966 n. 910)	1967/68	2	3	248	100.000.000	43.196.495	143.196.495
415	Spese sui fondi assegnati dallo Stato per rimboschimenti nei bacini montani e nei comprensori di bonifica montana (a' sensi artt. 26 e 53 della legge 27.10.1966 n. 910)	1967/68	2	3	249	26.150	1.826.340	1.852.490
417	Spese sui fondi assegnati dallo Stato per il programma straordinario concernente l'istituzione di vivai forestali (a' sensi artt. 28 e 53 della legge 27.10.1966 n. 910)	1967/68	2	3	251	10.000.000	5.000.000	15.000.000

ASSESSORATO AGRICOLTURA E FORESTE								
N° del residuo	OGGETTO	Esercizio di provenienza	Classificazione			Importo dei residui passivi		Totale
			Tit.	Cat.	Cap.	Esercizi precedenti	Esercizio 1968	
418	Spese sui fondi assegnati dallo Stato per la concessione di contributi per rimboschimenti volontari (a sensi articoli 31 e 53 della legge 27.10.1966 n.910)	1967/68	2	3	252	13.440.000	9.300.000	22.740.000 *
421	Spese sui fondi assegnati dal Ministero dell'Agricoltura e Foreste per gl'interventi di cui all'art. 1 lett. d, della legge 18.1.1968 n. 13	1968	2	3	258	-	230.000.000	230.000.000
424	Erogazione fondi assegnati dallo Stato per attuare interventi diretti al risanamento ecc. del patrimonio zootecnico ecc. (art. 1 legge 23.5.1964 n. 404)	2° sem.1964/ 68	2	vari		35.029.000	123.000	35.152.000
425	Erogazione di fondi assegnati dallo Stato per contributi nelle spese per acquisto, ampliamento, ammodernamento, costruzione ed attrezzatura di impianti collettivi per la raccolta, conservazione, lavorazione, ecc. (art. 5 legge 23.5.1964 n. 404)	2° sem. 1964/ 65	2 2	6 3	200 251	36.000.000	-	36.000.000
426	Erogazione di fondi assegnati dallo Stato per concorso in spese per mutui di miglioramento fondiario destinati alla costruzione, ampliamento e ammodernamento di ricoveri per il bestiame ecc. (art. 4 legge 23.5.1964 n. 404)	2° sem.1964/ 68	2 2 2	5 3 3	200B 250 258	48.000.000	12.000.000	60.000.000
427	Erogazione fondi assegnati dallo Stato per opere di sistemazione idraulico forestale e di rimboschimento (L. 13.5.1965 n. 431)	1966	2	3	252	10.816.380	-	10.816.380
428	Spese sui fondi assegnati dallo Stato per opere di sistemazioni e difesa del suolo nei bacini montani e nei comprensori di bonifica montana (legge 27.7.1967 n. 632)	1968	2	3	264	-	970.227.045	970.227.045

ASSESSORATO AGRICOLTURA E FORESTE								
Tp. del residuo	OGGETTO	Esercizio di provenienza	Classificazione			Importo dei residui passivi		Totale
			Tit.	Cat.	Cap.	Esercizi precedenti	Esercizio 1968	
432	Spese sui fondi assegnati dal Ministero dell'Agricoltura e Foreste per opere pubbliche da realizzarsi nei territori montani	1968	2	3	265	-	375.000.000	375.000.000
433	Spese sui fondi assegnati dal Ministero dell'Agricoltura e Foreste per la realizzazione di acquedotti rurali e strade interpoderali nei territori montani	1968	2	3	265	-	70.000.000	70.000.000
440	Contributi per la costruzione e sistemazione di fabbricati rurali ed annesse abitazioni e ricostruzioni di fabbricati danneggiati da alluvioni, frane e valanghe	1951/68		vari		226.025.084	87.520.030	313.545.114
900	Spese sui fondi assegnati dallo Stato per la realizzazione di rimboschimenti volontari ai sensi dell'art. 3 legge 25.7.1952 n. 991 - art. 13 e 40 legge 2.6.1961 n. 454	1967	2	3	226	10.000.000	-	10.000.000
901	Spese sui fondi assegnati dallo Stato per contributi per costruzione di laghetti artificiali e relativi impianti irrigui (art. 11 legge 2.6.1961 n. 454)	1962/64	2	1	vari	39.947.500	-	39.947.500
902	Spese sui fondi assegnati dallo Stato per corrispondenza di contributi in conto capitale per opere di miglioramento fondiario (art. 8 legge 2.6.1961 n. 454)	1965	2	3	229	3.491.060	-	3.491.060
903	Spese sui fondi assegnati dallo Stato per contributi ai coltivatori diretti nelle spese per la costruzione di case agricole (art. 10 legge 2.6.1961 n. 454)	1965	2	3	231	17.563.750	-	17.563.750
904	Spese sui fondi assegnati dallo Stato per opere di miglioramento fondiario in montagna (art. 13 legge 2.6.1961 n. 454)	1963/65	2	vari		108.210.410	-	108.210.410

ASSESSORATO AGRICOLTURA E FORESTE								
N° del residuo	OGGETTO	Esercizio di provenienza	Classificazione			Importo dei residui passivi		Totale
			Tit.	Cat.	Cap.	Esercizi precedenti	Esercizio 1968	
905	Spese sui fondi assegnati dallo Stato per iniziative e contributi per il miglioramento e l'incremento della produzione pregiata con particolare riguardo alla frutticoltura e alla viticoltura (art. 14 legge 2.6.1961 n. 454)	1962/65	2	vari		21.050.000	-	21.050.000
906	Spese sui fondi assegnati dallo Stato per spese e contributi per la difesa delle colture da parassiti (art. 15 1° comma legge 2.6.1961 n. 454)	1962/65	2	1	vari	16.272.555	-	16.272.555
907	Spese sui fondi assegnati dallo Stato per spese e contributi a Enti e agricoltori associati per impianti e attrezzature per la disinfestazione di prodotti agricoli (art. 15 legge 2.6.1961 n. 454)	1962/65		vari		8.700.000	-	8.700.000
908	Spese sui fondi assegnati dallo Stato per contributi per l'acquisto di bestiame selezionato (art. 17 e 40 legge 2.6.1961 n. 454)	1965	2	3	239	1.000	-	1.000
910	Spese sui fondi assegnati dallo Stato per contributi ad aziende agricole non previste dal precedente capitolo 188 per acquisto di macchine ed attrezzature agricole (art. 18 2° comma legge 2.6.1961 n. 454)	1962/63	2	1	vari	4.550.600	-	4.550.600
			2	3	241			
911	Spese sui fondi assegnati dallo Stato per contributi per impianti collettivi/raccolta, conservazione, trasformazione e vendita di prodotti agricoli e zootecnici e per impianti di approvvigionamento (art. 20 legge 2.6.1961 n. 454)	1962/65	2	vari		39.430.347	-	39.430.347

ASSESSORATO AGRICOLTURA E FORESTE								
No. del residuo	OGGETTO	Esercizio di provenienza	Classifica zione			Importo dei residui passivi		Totale
			Tit.	Cat.	Cap.	Esercizi precedenti	Esercizio 1968	
912	Spese sui fondi assegnati dallo Stato per il finanziamento di opere pubbliche di bonifica montana (art. 23 legge 2.6.1961 n. 454)	1963/65	2	1	vari	27.158.000	-	27.158.000
913	Spese sui fondi assegnati dallo Stato per contributi per opere di miglioramento fondiario a servizio della proprietà contadina (art. 27 legge 2.6.1961 n. 454)	1965	2	1	vari	4.144.548	-	4.144.548
914	Spese sui fondi assegnati dallo Stato per contributi e spese per attività dimostrative ed assistenza tecnica (art. 7 legge 2.6.1961 n. 454)	1962/65	2	1	vari	10.618.350	-	10.618.350
Totale Residui passivi relativi all'Assessorato Agricoltura e Foreste						1.888.748.111	2.604.748.219	4.493.496.330

ASSESSORATO INDUSTRIA E COMMERCIO								
N° del residuo	OGGETTO	Esercizio di provenienza	Classificazione			Importo dei residui passivi		Totale
			Tit.	Cap.	Cap. II	Esercizi precedenti	Esercizio 1968	
450	Spese per corsi professionali e visite di istruzione	2° sem. 1964/68	2 1	vari		935.475	16.630.000	17.565.475
456	Contributi e sussidi per corsi professionali per il Consorzio regionale per l'Istruzione Tecnica di Aosta e per visite di istruzione professionale	1965	1	5	260	143.520	-	143.520
470	Spese per pubblicazioni economiche e quote associative, riviste e pubblicazioni di carattere economico	1966	1	4	269	221.120	-	221.120
471	Spese per l'organizzazione e la partecipazione a mostre, fiere, convegni ed esposizioni di carattere economico	1963/68	1	vari		16.558.635	14.260.000	30.818.635
473	Spese per iniziative e manifestazioni economiche e per lo sviluppo dell'attività economica	1965/68	1	4	vari	2.349.900	15.500.000	17.849.900
474	Spese per iniziative tendenti allo sviluppo e al potenziamento delle attività artigiane e per l'applicazione della legge reg. 10.5.1957 n. 2	1965/68	1	4	vari	500.560	23.702.000	24.202.560
486	Contributi, concorso spese per mutui e sussidi per iniziative e manifestazioni economiche e per lo sviluppo delle attività economiche	2° sem. 1964/68	2	vari		4.815.280	37.500.000	42.315.280
488	Contributi ad aziende per il ripristino di beni immobili e di attrezzature danneggiate da alluvioni e da altre calamità naturali	1968	2	3	284	-	15.400.000	15.400.000
Totale residui passivi relativi all'Assessorato Industria e Commercio						25.524.490	122.992.000	148.516.490

ASSESSORATO LAVORI PUBBLICI								
No. del residuo	OGGETTO	Esercizio di provenienza	Classificazione			Importo dei residui passivi		Totale
			Tit.	Cat.	Cap.	Esercizi precedenti	Esercizio 1968	
504	Spese per l'acquisto, la riparazione e la manutenzione di strumenti tecnici, di macchine e di attrezzi stradali	1967/68	1	4	292	9.420	7.360	16.780
505	Spese per la manutenzione delle strade regionali, per sgombrò neve e spese accessorie	1963/64 1968	1 1	1 4	75 293	4.064.490	36.352.950	40.417.440
506	Spese per acquisto vestiario da lavoro per gli agenti stradali	2° sem.1964 1965	1	vari		421.320	-	421.320
512	Spese e contributi per la manutenzione delle strade comunali e consorziali, sgombrò neve e spese accessorie (legge regionale 22.6.1964 n.8)	1965/1967	1	5	300	4.754.640	-	4.754.640
518	Spese per la costruzione, sistemazione e adattamento di edifici per la pubblica istruzione	1957-1965 1968	2 2	vari 1		76.538.240	261.828.275	338.366.515
524	Contributi per la costruzione, sistemazione e adattamento di edifici scolastici (legge regionale 22.6.1964 n. 8)	1965 1966-1967	2 2	vari 3		7.870.000	14.400.000	22.270.000
530	Spese per ultimazione lavori di ampliamento dell'Istituto Regionale Materno ed Infantile	1966-1968	2	1	312	8.466.500	32.636.120	41.102.620
532	Spese per la costruzione di fognature, cimiteri e opere di risanamento igienico degli abitati	1962/1968	2 2	1 1	vari 314	80.494.301	124.829.965	205.324.266
533	Spese per la costruzione dell'Ospedale Geriatrico Regionale, in Aosta (legge regionale 11.11.1968 n. 14)	1968	2	1	316	-	200.000.000	200.000.000

ASSESSORATO LAVORI PUBBLICI								
N° del residuo	OGGETTO	Esercizio di provenienza	Classificazione			Importo dei residui passivi		Totale
			Tit.	Cap.	Cap.	Esercizi precedenti	Esercizio 1	
535	Spese per la ultimazione del nuovo impianto funiviaro Buisson-Chamois	1962/63 1968	2 2	1 1	164 315		3.690.560 55.369.440	59.060.000
539	Contributi ad Enti e Consorzi per la costruzione di acquedotti	1957/68	2 2	vari 3			51.941.600 73.959.700	125.901.300
540	Contributi per la costruzione di fognature, cimiteri e per il risanamento igienico degli abitati	1952 1968	2 2	vari 3			19.674.895 4.400.000	24.074.895
546	Spese per studi progettazione e per compensi a tecnici estranei all'Amministrazione per perizie, direzione e contabilizzazione di lavori a carico della Regione	1962/63 1968	2 2	1 1	vari 323		8.020.730 23.000.000	31.020.730
547	Spese per opere stradali eseguite a carico della Regione	1952 1968	2 2	vari 1			502.669.591 771.672.013	1.274.341.604
548	Spese per costruzione di opere stradali e di altre opere a mezzo di cantieri di lavoro (legge regionale 22.6.1964 n. 8)	1963/64 1965 1968	2 2 2	vari 1			19.571.388 69.974.034	89.545.422
549	Spese per lavori di ripristino e manutenzione straordinaria di opere stradali di interesse regionale	1962/63 1968	2 2	1 1	vari 326		17.856.143 4.754.040	22.610.183
550	Spese per ripristino di opere danneggiate da frane, alluvioni ed altre calamità	1961/62 1968	2 2	1 1	vari 327		6.607.841 76.763.940	83.371.781
556	Spesa per acquisto di macchinari ed attrezzature diverse stradali	2° sem. 1964 1968	2 2	1 2	213 332		1.340.670 16.900.000	18.240.670

ASSESSORATO LAVORI PUBBLICI								
N° del residuo	OGGETTO	Esercizio di provenienza	Classificazione			Importo dei residui passivi		Totale
			Tip.	Cap.	Cap.	Esercizi precedenti	Esercizio 1968	
561	Spese e contributi ad enti per la costruzione di edifici pubblici (legge regionale 22.6.1964 n. 8)	1967-1968	2	3	339	40.062.475	30.729.535	70.792.010
562	Contributi ad Enti locali per la costruzione di opere stradali (legge reg. 22.6.1964 n. 8)	1959/60 1968	2	vari 3	340	12.193.433	28.519.200	40.712.633
563	Contributi ad Enti, istituzioni e consorzi per l'acquisto di materiale tecnico e antincendio	1967	2	3	341	470.000	-	470.000
564	Contributi e sovvenzioni per impianto di linee elettriche e telefoniche di allacciamento	1960/61 1965-1966 1968	2 2	vari 3	342	6.354.680	10.095.355	16.450.035
571	Spese sui fondi assegnati dal Ministero dei Lavori Pubblici per l'esecuzione di opere stradali	1968	2	3	343	-	800.000.000	800.000.000
577	Spese e contributi ad Enti e privati per la sistemazione di fabbricati danneggiati da terremoti, alluvioni ed altre calamità naturali	1968	2	3	345	-	100.000.000	100.000.000
Totale dei residui passivi relativi all'Assessorato dei Lavori Pubblici						873.072.917	2.736.191.927	3.609.264.844

ASSESSORATO ALLA PUBBLICA ISTRUZIONE								
N° del residuo	OGGETTO	Esercizio di provenienza	Classificazione			Importo dei residui passivi		Totale
			Tit	Cap	Cap	Esercizi precedenti	Esercizio 1968	
581	Stipendi, paghe e retribuzioni al personale di segreteria e subalterno dell'Istituto Tecnico e dell'Istituto Professionale Regionale e del Liceo Ginnasio con sezione Scientifica	2° sem° 1964	1	1	82	9.685	-	9.685
589	Stipendi, indennità e competenze fisse al personale ispettivo, direttivo ed insegnante	1963/64 1967	1 1	vari 3	88 354	703.070	-	703.070
590	Indennità di missione e rimborsi spese di viaggio	1963/64 1968	1 1	vari 3	355	607.495	880.300	1.487.795
592	Indennità mensili per ore supplementari di studio e di insegnamento della lingua francese	1967	1	3	357	27.666.755	-	27.666.755
593	Indennità e compensi ai componenti di Commissioni di esame e di Commissioni varie	1966-1968	1	3	358	1.016.100	2.829.805	3.845.905
594	Indennità, compensi, premi e assegni di riconoscimento agli insegnanti delle scuole sussidiate - Leggi regionali 10.1.1961 n. 1 e 11.11.1965 n. 20	1967	1	3	359	3.740.160	-	3.740.160
600	Stipendi, indennità e competenze fisse al personale direttivo e insegnante e al personale non insegnante	1963/64 1968	1 1	1 3	83 363	2.172.120	3.645	2.175.765
604	Indennità e compensi ai componenti di Commissioni di esame e di Commissioni varie	1963/64	1	1	86	43.480	-	43.480
613	Indennità di missione e rimborsi spese di viaggio	1967	1	3	373	12.615	-	12.615
615	Spese per assistenti di lingua francese	1968	1	3	375	-	156.110	156.110

ASSESSORATO ALLA PUBBLICA ISTRUZIONE								
n° del residuo	OGGETTO	Esercizio di provenienza	Classificazione			Importo dei residui passivi		Totale
			Tit.	Cat.	Cap.	Esercizi precedenti	Esercizio 1968	
622	Stipendi, indennità e competenze fisse al personale di <u>rettivo</u> e insegnante	1967 1968	1	3	380	108.835	227.435	336.270
624	Indennità di missione e rimborsi spese di viaggio	2° sem.1964	1	1	100	5.140	-	5.140
626	Indennità e compensi ai componenti di Commissioni di esame e di Commissioni varie	1968	1	3	384	-	6.200	6.200
627	Spese per l'organizzazione e lo svolgimento di Corsi <u>se</u> <u>rali</u> e professionali	1963/64 1965-1966- 1967	1	3	385	1.926.230	1.199.270	3.125.500
633	Compensi e indennità agli Insegnanti addetti ai Corsi popolari e ai Centri di lettura (R.D. 5.2.1928 n. 577)	2° sem.1964 1967	1 1	1 3	92 390	49.765	735.055	784.820
639	Spese per l'acquisto di materiale didattico di consumo per le esercitazioni pratiche e spese d'ufficio nelle scuole di ogni ordine e grado	1961/62/63 1965-1966- 1967	1	4	393	19.733.640	24.006.330	43.739.970
640	Spese per l'acquisto, la tutela e la conservazione del materiale archivistico	1967	1	4	394	26.100	-	26.100
641	Spese per le attività sportive nelle scuole di ogni ordine e grado	2° sem.1964 1965-1966- 1967	2 1	1 4	223 395	59.120	8.248.960	8.308.080
642	Spese per le biblioteche, i centri di lettura, le cinescoteche e discoteche, per la stampa e l'acquisto di riviste, nonché per l'acquisto e la stampa di monografie aventi carattere culturale	1959/60 1968	1	4	396	7.656.775	12.022.850	19.679.625
643	Spese per le visite di controllo biologico e sanitario degli alunni e per visite mediche fiscali	1966/1968	1	4	397	214.900	620.470	835.370

ASSESSORATO ALLA PUBBLICA ISTRUZIONE								
N° del residuo	OGGETTO	Esercizio di provenienza	Classificazione			Importo dei residui passivi		Totale
			Tit	Cap	Cap	Esercizi precedenti	Esercizio 1968	
644	Spese per Commissioni di studio, per ospitalità e rappresentanza	1966	1	4	398	300.000	-	300.000
645	Spese per manifestazioni culturali e scientifiche (art. 49 Legge Reg. 28.7.1956 n. 3)	1961/62/63/ 1968	1	4	399	8.505.445	17.867.450	26.472.895
646	Spese per le palestre ginniche e per la manutenzione degli stabili adibiti ad uso scolastico	1963/64 1968	1	4	400	912.400	3.558.710	4.471.110
647	Spese per l'acquisto di materiale per l'organizzazione e lo svolgimento di corsi serali e professionali	1966-1968	1	4	401	109.015	279.520	388.535
648	Spese per la gestione di Collegi e Convitti regionali	1966/1968	1	4	402	5.743.700	900.000	6.643.700
654	Spese per l'assegnazione gratuita dei libri di testo e della cancelleria agli alunni delle Scuole sussidiarie e postelementari nonché dei libri di testo agli alunni delle Scuole Medie (art. 8 legge reg. 12.7.1963 n. 19 e legge reg. 20.7.1964 n. 14)	2° sem.1964 1968	1	1	91			
			1	5	404	3.702.455	53.000.000	56.702.455
655	Spese per la concessione delle borse di studio e per il pagamento delle rette per posti gratuiti e semi-gratuiti in Collegi e Convitti	1960/61/62/ 1968	1	5	405	6.692.900	30.530.000	37.222.900
656	Spese e contributi per il trasporto degli alunni della Scuola Media obbligatoria	1962/63 1968	2	1	175			
			1	5	406	22.980	9.000.000	9.022.980
658	Contributi e sussidi alle Scuole parificate, alle Scuole Materne, ai Patronati Scolastici e ad Enti e privati	2° sem.1964 1968	1	vari				
			1	5	408	379.105	47.797.560	48.176.665

ASSESSORATO ALLA PUBBLICA ISTRUZIONE								
N° del residuo	OGGETTO	Esercizio di provenienza	Classificazione			Importo dei residui passivi		Totale
			Tit.	Cat.	Cap.	Esercizi precedenti	Esercizio 1968	
659	Contributi per la Cattedra di diritto regionale presso la Facoltà di Giurisprudenza della Università degli Studi di Torino.	1968	1	5	409	-	2.600.000	2.600.000
660	Contributi ai Comuni per l'acquisto di arredamento e di attrezzature per le Scuole	1965-1966-1968	1	5	410	4.050.000	4.000.000	8.050.000
661	Contributi per manifestazioni culturali e scientifiche (art. 49 Legge reg. 28.7.1956 n. 3)	1965-1967	1	5	411	600.000	-	600.000
662	Contributi per attività sportive	1968	1	5	412	-	5.000.000	5.000.000
663	Contributi agli Insegnanti per Corsi di specializzazione e perfezionamento (legge reg. 27.8.1964 n. 18)	1961/62 1968	1 1	vari 5	413	5.681.025	5.000.000	10.681.025
664	Contributo regionale per l'istituzione di una Cattedra convenzionata di gerontologia e geriatria presso la Facoltà di Medicina e Chirurgia della Università degli Studi di Torino (Legge regionale 18.1.1966 n. 1)	1966-1968	1	5	414	5.520.000	2.760.000	8.280.000
670	Spese per l'arredamento e l'attrezzatura degli edifici di proprietà della Regione adibiti ad uso scolastico	1962/63/64/ 2° sem. 1964 1965-1966- 1967	2 2	vari 2	417	6.239.935	10.041.760	16.281.695
Totale residui passivi relativi all'Assessorato della Pubblica Istruzione						114.310.945	243.271.430	357.582.375

ASSESSORATO ALLA SANITA' E ASSISTENZA SOCIALE								
No del residuo	OGGETTO	Esercizio di provenienza	Classificazione			Importo dei residui passivi		Totale
			Tit.	Cap.	Cap.	Esercizi precedenti	Esercizio 1968	
578	Stipendi, retribuzioni ed altri assegni fissi al personale amministrativo del Consorzio Antitubercolare	1966/1968	1	2	423	523.720	4.700.000	5.223.720
680	Indennità e rimborso spese di trasporto per missioni compiute dal personale dell'Assessorato	1966/1968	1	2	425	93.500	150.000	243.500
686	Stipendi, paghe, retribuzioni ed altri assegni fissi e contrattuali al personale dell'Istituto	1963/64 1968	1 1	vari 2	428	7.527.788	16.800.000	24.327.788
696	Quote di compartecipazione del personale del Laboratorio ai proventi dei diritti di analisi	1962/1963 1968	1 1	vari 2	434	2.537.663	800.000	3.337.663
705	Spese per la profilassi (acquisto vaccini) e spese per il servizio di disinfezione e disinfestazione	1965-1966- 1967	1	4	439	1.680.400	-	1.680.400
706	Spese per la prevenzione delle malattie infettive del bestiame e per opere e contributi vari per la profilassi delle malattie infettive (legge reg. 12.8.1957 n. 3)	1965-1966- 1967	1	4	440	5.565.900	-	5.565.900
707	Spese per il funzionamento del Centro di Medicina Preventiva	1961/62 1963/64	1	1	vari	550.865	-	550.865
708	Spese per la gestione, l'arredamento e l'attrezzatura della Emoteca regionale - Centro Trasfusionale regionale (Leggi regionali 21.7.1961 n. 6 e 11.5.1965 n. 6)	1962/63 1968	1	vari 4	442	1.590.800	396.188	1.986.988

ASSESSORATO ALLA SANITA' E ASSISTENZA SOCIALE								
No. del residuo	OGGETTO	Esercizio di provenienza	Classifica zione			Importo dei residui passivi		Totale
			Tit.	Cat.	Cap.	Esercizi precedenti	Esercizio 1968	
717	Spese per la manutenzione ordinaria, riscaldamento, energia elettrica, acqua, spese di ufficio e altre spese dell'Istituto Regionale di Assistenza Materna ed Infantile	1965	1	4	447	944.250	-	944.250
723	Spese per la manutenzione ordinaria, riscaldamento, illuminazione, acqua, spese d'ufficio ed altre generali per i Laboratori regionali di Igiene e Profilassi	1968	1	4	450	-	234.800	234.800
730	Contributi straordinari al Consorzio Antitubercolare per ricovero e assistenza ai tubercolotici poveri	1967/68	1	5	454	1.981.800	1.467.200	3.449.000
731	Contributi alla Sezione di Aosta dell'Istituto Nazionale della nutrizione (Legge regionale 9.11.1962 n.21)	1962/63 1968	2 1	1 5	188 455	1.500.000	1.500.000	3.000.000
732	Spese per rimborso ai Comuni indennità di residenza corrisposta ai farmacisti rurali (legge regionale 11.5.1965 n. 7)	1967	1	5	456	700.000	-	700.000
733	Contributi e sovvenzioni per interventi a tutela della igiene e della sanità	1967	1	5	457	400.000	-	400.000
740	Spese per l'assistenza all'infanzia illegittima	1966-1968	1	5	460	8.579.675	20.000.000	28.579.675
741	Spese per l'assistenza ai ciechi	1967	1	5	461	50.000	-	50.000
743	Spese per l'assistenza alla vecchiaia bisognosa (legge regionale 20.12.1955 n. 1)	1961/62 1967-1968	1 1	vari 5	 463	 7.196.500	 2.196.500	 9.393.000

ASSESSORATO ALLA SANITA' E ASSISTENZA SOCIALE									
N° del residuo	OGGETTO	Esercizio di provenienza	Classificazione			Importo dei residui passivi		Totale	
			Tit.	Cap.	Cap.	Esercizi precedenti	Esercizio 1968		
744	Spese per l'assistenza (rendite, assegni e concorsi in spese) agli invalidi colpiti da silicosi e asbestosi sprovvisti di assistenza di invalidità (leggi regionali 12.11.1959 n. 5; 14.5.1964 n. 3; 14.5.1964 n. 4)	1961/62 1968	1 1	vari 5		464	4.368.130	13.000.000	17.368.130
745	Spese per contributi annuali agli E.C.A. a pareggio spese per programmi assistenziali	2° sem.1964 1968	1 1	1 4		117 465	683.500	1.100.000	1.783.500
746	Spese e contributi per rimborso quote capitarie, integrazioni mutualistiche e prestazioni sanitarie e assistenziali a favore dei coltivatori diretti (legge regionale 20.12.1955 n. 34 e 10.11.1966 n. 16)	1966-1968	1	5		466	1.131.545	2.247.130	3.378.675
747	Spese per integrazione assistenza malattia agli artigiani (legge regionale 10.3.1959 n. 1)	1965 1966-1968	1	5		467	2.604.000	12.000.000	14.604.000
748	Spese e contributi per ricovero di minori in Istituti di educazione e di istruzione e per contributi e sussidi nelle spese di ricovero di malati poveri in Istituti e luoghi di cura	1963/64 1966	1 1	1 5		127 468	214.000	-	214.000
750	Spese per assistenza integrativa regionale agli invalidi irrecuperabili (leggi regionali 20.5.1964 n. 6, 11.5.1965 n. 11, 11.11.1965 n. 21 e 29.7.1967 n. 21)	1963/64 1968	1	vari 5		470	4.154.350	12.500.000	16.654.350
751	Spese per assegni di accompagnamento a favore di ciechi civili (legge regionale 11.5.1965 n. 4 e legge regionale 29.7.1967 n. 19)	1965-1966- 1968	1	5		471	7.861.195	2.900.000	10.761.195

ASSESSORATO ALLA SANITA' E ASSISTENZA SOCIALE								
No. del residuo	O G G E T T O	Esercizio di provenienza	Classifica zione			Importo dei residui passivi		Totale
			Tit.	Cat.	Cap.	Esercizi precedenti	Esercizio 1968	
758	Contributi, sovvenzioni e sussidi ad enti, privati, istituzioni e fondazioni assistenziali	2° sem. 1964 1965-1966- 1967	1 1	1 5	128 473	2.372.700	3.815.585	6.188.285
764	Spese per arredamento, sistemazione locali e acquisto attrezzature e apparecchi tecnico sanitari per l'Istituto regionale di Assistenza Materna ed Infantile	1961/62-63 1968	2 2	vari 2	477	4.103.890	13.687.060	17.790.950
765	Spese per arredamento, sistemazione locali e acquisto di attrezzature e apparecchi tecnico-sanitari per il Laboratorio Regionale di Igiene e Profilassi, per la sezione zooprofilattica e per gli uffici del Medico e Veterinario Regionale	1962/63 1968	2 2	1 2	vari 478	12.681.395	2.914.240	15.595.635
Totale Residui passivi relativi all'Assessorato della Sanità e Assistenza Sociale						81.597.566	112.408.703	194.006.269

ASSESSORATO AL TURISMO, ANTICHITA' E BB.AA.								
N° del residuo	OGGETTO	Esercizio di provenienza	Classificazione			Importo dei residui passivi		Totale
			Tit.	Cat.	Cap.	Esercizi precedenti	Esercizio 1968	
771	Spese e contributi per costruzione, restauro, sistemazione e manutenzione di Chiese, cappelle e locali adibiti al culto	1957/58 1966-1968		vari 5	481	18.484.075	7.577.730	26.061.805
786	Spese per opere di sistemazione e manutenzione di monumenti, castelli e di edifici di interesse artistico e storico	1965-1966- 1967	1	4	491	15.945.335	6.477.490	22.422.825
787	Spese per opere di sistemazione e manutenzione del patrimonio archeologico	1968	1	4	492	9.090.000	461.450	9.551.450
794	Compenso per lavoro straordinario al personale addetto ai servizi del Turismo	1966	1	2	497	8.235	-	8.235
801	Spese per la propaganda turistica, azioni promozionali e per partecipazione a mostre e fiere	1961/62 1968	1	4	501	9.240.675	12.427.600	21.668.275
802	Spese per iniziative turistiche e sportive	1961/62 1968	1	4	502	47.015.826	12.149.986	59.165.812
803	Spese per acquisto libri, abbonamenti a periodici, riviste e giornali	2° sem.1964	1	1	131	33.000	-	33.000
804	Spese di gestione e manutenzione del campo regionale di aviazione di Aosta ed annesso Centro di volo a vela (legge regionale 9.11.1962 n. 22)	1967/68	1	4	504	114.150	407.840	521.990
805	Spese per la gestione e manutenzione di aree verdi	1962/63 1968	2 1	1 4	vari 505	343.292	566.380	909.672
811	Contributi e sussidi a Enti, Aziende e Comitati turistici per la pubblicità e propaganda turistica	1960/61 1965-1968	1 1	1 5	107 508	525.000	1.200.000	1.725.000

ASSESSORATO AL TURISMO, ANTICHITA' E BB.AA.								
N° del residuo	OGGETTO	Esercizio di provenienza	Classificazione			Importo dei residui passivi		Totale
			Tit.	Cat.	Cap.	Esercizi precedenti	Esercizio 1968	
812	Contributi e sussidi a Enti e privati per iniziative di interesse turistico	1968	1	5	509	-	3.170.000	3.170.000
813	Contributi a Enti, società sportive e privati per attività sportive	1962 1968	1	vari 5	510	11.403.715	7.600.000	19.003.715
814	Contributi e sussidi per il funzionamento del Corpo di Soccorso Alpino (leggi reg. 10.1.1961 n. 2 e 9.5.1963 n. 11)	1963/64 1965-1966- 1967	1 1	1 5	138 511	47.980.000	-	47.980.000
817	Contributi e spese di istruzione alberghiera a favore di giovani valdostani	2° sem.1964 1968	2 1	1 5	237 514	3.590.286	7.170.135	10.760.421
825	Acquisto di beni immobili per la valorizzazione del patrimonio archeologico ed artistico	1957 1965-1968	2 2	vari 1	518	25.908.910	13.000.000	38.908.910
826	Spese per sistemazione di aree per la valorizzazione del patrimonio archeologico ed artistico	1968	2	1	519	-	6.852.555	6.852.555
827	Spese per restauri di monumenti e di edifici di interesse artistico e storico	1968	2	1	520	-	35.231.850	35.231.850
828	Spese per scavi, risanamenti, restauri e opere di interesse archeologico	1961 1968	2	1	521	59.089.869	6.555.375	65.645.244
834	Spese per l'acquisto di mobili ed opere d'arte per la dotazione del Museo regionale	1968	2	2	524	-	30.790	30.790
839	Contributi per restauri di monumenti, castelli e di edifici di interesse artistico e storico	1968	2	3	525	-	5.500.000	5.500.000

ASSESSORATO AL TURISMO, ANTICHITA' E BB.AA.								
N° del residuo	OGGETTO	Esercizio di provenienza	Classificazione			Importo dei residui passivi		Totale
			Tit.	Cap.	Cap.	Esercizi precedenti	Esercizio 1968	
844	Spese per il potenziamento delle attrezzature turistiche	1968	2	1	526	-	100.000.000	100.000.000
845	Spese per piani regolatori, urbanistici e <u>paesaggisti</u> di interesse regionale	1955/1968	2	1	527	72.465.697	36.148.825	108.614.522
850	Spese per impianti, attrezzature e velivoli per il campo regionale di aviazione di Aosta	1967/68	2	3	530	31.870	4.390.620	4.422.490
853	Contributi e sussidi a Enti e privati per l'incremento e la conservazione del patrimonio alpinistico (leggi regionali 10.1.1961 n. 2 e 9.5.1963 n. 11)	1968	2	3	532	-	5.120.000	5.120.000
854	Contributi, sussidi e concorsi in spese su mutui per l'incremento turistico ed alberghiero	1968	2	3	533	-	21.000.000	21.000.000
855	Contributi per il potenziamento delle attrezzature turistiche	1963/64-1968	2	3	534	38.312.740	1.500.000	39.812.740
856	Spese, sussidi e contributi per il potenziamento delle attrezzature sportive	1968	2	3	535	-	173.850.000	173.850.000
862	Spese sui fondi assegnati dal Ministero del Turismo e dello Spettacolo per gli interventi previsti dalla legge 22 luglio 1966 n. 614 nel settore del turismo	1968	2	3	536	-	385.000.000	385.000.000
868	Contributi per il miglioramento dell'edilizia locale	1954-1968	2	vari		269.000	36.535.250	36.804.250
	Totale residui passivi relativi all'Assessorato al Turismo, Antichità e BB.AA.					359.851.675	889.923.876	1.249.775.551
	TOTALE GENERALE					5.347.065.560	8.102.879.615	13.449.945.175

GESTIONE ISTITUTO REGIONALE DI ASSISTENZA MATERNA ED INFANTILE-RENDICONTO ESERCIZIO 1968

N° ord.	ENTRATA	IMPORTO	N° ord.	SPESEA	IMPORTO
1	Rette illegittimi non riconosciuti	4.095.000	1	Stipendi, salari, indennità al personale ed oneri previdenziali ed assistenziali	168.591.139
2	Rette illegittimi riconosciuti dalla madre	22.127.500	2	Percentuali interventi chirurgici e compartecipazione rette ricovero mutuate ed oneri riflessi	38.733.637
3	Rette legittimi ricoverati a carico Enti e privati	12.262.400	3	Generi alimentari	38.604.485
4	Rette per ricoveri a carico Enti e privati nei reparti di ostetricia e ginecologia	133.094.872	4	Manutenzione attrezzature dello stabile	941.910
5	Ricuperi vari della gestione	7.779.060	5	Vestiario, biancheria e stoviglie	850.050
6	Disavanzo di gestione	133.136.593	6	Medicinali e materiale sanitario	18.636.515
			7	Riscaldamento e combustibile per cucina	5.132.705
			8	Energia elettrica ed acqua potabile	5.057.200
			9	Spese d'ufficio e varie	8.889.539
			10	Prestazioni specialistiche	328.985
			11	Acquisto attrezzature	26.729.260
	T O T A L E	312.495.425		T O T A L E	312.495.425

GESTIONE DEL LABORATORIO REGIONALE D'IGIENE E PROFILASSI DI AOSTA ANNO 1968

ENTRATA	Ammontare delle entrate accertate	SPESA	Ammontare delle spese accertate
a) Contributi dell'Amministrazione Regionale 1/3	11.734.640	a) Stipendi, retribuzioni al personale e relativi oneri previdenziali ed assistenziali	37.239.657
b) Contributi a carico dei Comuni 2/3	23.469.282	b) Assicurazione contro gli infortuni sul lavoro	550.000
c) Provento per analisi a pagamento	23.939.543	c) Rimborso spese ed indennità di trasferta al personale	84.115
d) Spese non ripartibili a carico del bilancio regionale	270.743	d) Compartecipazione al personale su provento di analisi	7.954.380
		e) Vestiario per il personale	330.285
		f) Riscaldamento, luce, acqua, telefono, cancelleria e pulizia	3.303.674
		g) Riparazione, manutenzione strumenti e locali	1.164.797
		h) Arredamento tecnico e scientifico	3.469.205
		i) Materiale combustibile	73.500
		l) Vetrie e materiale vario	703.185
		m) Reagenti chimici e sieri	4.226.645
		n) Animali da esperimento e mangimi	314.765
T O T A L E	59.414.208	T O T A L E	59.414.208

GESTIONE SERVIZIO CONTINGENTAMENTO E ZONA FRANCA - RENDICONTO ESERCIZIO 1968

N° ord.	ENTRATA	IMPORTO	N° ord.	SPESA	IMPORTO
1	Introito per cessione benzina e gasolio	839.272.450	1	Spese per il personale	35.318.115
2	Introito per cessione buoni alcool	16.920.011	2	Acquisto macchine, mobili e arredamento	-
			3	Compenso ai Comuni per compilazione e distribuzione tessere	17.329.870
			4	Spese d'ufficio varie, spese generali, per la stampa tessere e buoni carburanti, manifesti	31.353.260
			5	Spese per i magazzini generali	1.596.868
			6	Avanzo di gestione	770.594.348
	T O T A L E	856.192.461		T O T A L E	856.192.461

GESTIONE DELLA FUNIVIA BUISSON-CHAMOIS - RENDICONTO ESERCIZIO FINANZIARIO 1968

N° ord.	ENTRATA	IMPORTO	N° ord.	SPESA	IMPORTO
1	Provento trasporti eseguiti	5.659.670	1	Stipendi, paghe, retribuzioni al personale e relativi oneri assistenziali e previdenziali	14.781.870
2	Ricuperi e rimborsi vari	-	2	Contributi Assicurazione Infortuni	300.000
3	Disavanzo di gestione	28.656.334	3	Forniture divise e tute al personale	22.800
			4	Spese d'ufficio, stampati, trasporti, riscaldamentoo	1.594.419
			5	Spese per manutenzioni e forniture impianto	14.081.005
			6	Spese per energia elettrica	3.535.910
	T O T A L E	34.316.004		T O T A L E	34.316.004

GESTIONE DELL'EMOTECA REGIONALE - RENDICONTO ESERCIZIO FINANZIARIO 1968

(Centro Trasfusionale)

N° ord.	ENTRATA	IMPORTO	N° ord.	SPESA	IMPORTO
1	Proventi di gestione	4.576.000	1	Stipendi, oneri contributivi ed altri assegni al personale	12.963.784
2	Passivo di gestione	18.387.784	2	Contributi all'A.V.I.S. per i donatori di sangue	4.930.400
			3	Spese per l'acquisto di materiale sanitario, sieri emodiagnostici e medicinali	3.325.160
			4	Spese per l'acquisto di automezzi, attrezzature sanitarie	536.513
			5	Spese di manutenzione	221.640
			6	Altre spese generali di gestione	986.287
	T O T A L E	22.963.784		T O T A L E	22.963.784

FONDO DI PREVIDENZA PER LA CORRESPENSIONE DI UN TRATTAMENTO INTEGRATIVO DI PREVIDENZA AL PERSONALE INSEGNANTE DI RUOLO DELLE SCUOLE ELEMENTARI DELLA VALLE D'AOSTA - LEGGE REGIONALE 2.2.1968 N° 1.

N° ord.	ENTRATA	IMPORTO	N° ord.	SPESA	IMPORTO
1	Trattenuta diretta a carico degli iscritti al Fondo di Previdenza	8.199.885	1	Gettoni di presenza ai componenti il Consiglio di Amministrazione del Fondo	220.070
2	Contributi integrativi regionali	16.399.770	2	Avanzo della gestione	24.379.585
	T O T A L E	24.599.655		T O T A L E	24.599.655

Legge regionale	ENTRATA				SPESA			
	Cap.	Denominazione	+ -	Importo	Cap.	Denominazione	+ -	Importo
22.12.1967 n. 34	137	Entrate per riscossione di crediti verso la Cooperativa Produttori Latte e Fontina della Valle d'Aosta, in relazione alla concessione di garanzia fideiussoria regionale per finanziamenti bancari (leggi reg. 25.1.1966 n. 3 e 31.1.1967 n. 5)	+	400.000.000	141	Spese per eventuali pagamenti di somme all'Istituto Bancario S. Paolo di Torino in relazione alla concessione di garanzia fideiussoria regionale per finanziamento bancario a favore della Cooperativa Produttori Latte e Fontina della Valle d'Aosta (leggi regionali 25.1.1966 n. 3 e 31.1.1967 n. 5)	+	400.000.000
27.12.1967 n. 41					315	Spese per la ultimazione del nuovo impianto funiviario Buisson-Chamois	+	120.000.000
					150	Fondo speciale per oneri derivanti da provvedimenti legislativi regionali in corso di perfezionamento - Spese in conto capitale -	-	120.000.000
2. 2.1968 n. 1	129	Gestione fondi per trattamento previdenziale integrativo regionale agli insegnanti elementari	+	27.000.000	84	Gestione fondi per trattamento previdenziale integrativo regionale agli insegnanti elementari	+	27.000.000
11. 3.1968 n. 8					150	Fondo speciale per oneri derivanti da provvedimenti legislativi regionali in corso di perfezionamento - Spese in conto capitale -	-	50.000.000
					283	Spese e contributi, concorso in spese per mutui, sussidi e interventi per iniziative e manifestazioni economiche e per lo sviluppo delle attività economiche	+	50.000.000

Legge regionale	ENTRATA				SPESA			
	Cap.	Denominazione	+ -	Importo	Cap.	Denominazione	+ -	Importo
2. 9.1968 n. 10	52	Compartecipazione all'addizionale all'imposta erariale di consumo sulla energia elettrica, ai sensi della legge 9 ottobre 1967 n. 973	+	30.000.000	134	Contributi al Comune di Aosta a titolo di concorso regionale nelle spese per anticipazioni di fondi e per ammortamento, per l'anno 1968, di mutui passivi assunti dal Comune stesso per il finanziamento di lavori di pubblica utilità	+	180.000.000
					150	Fondo speciale per oneri derivanti da provvedimenti legislativi regionali in corso di perfezionamento (Spese in conto capitale - Allegato F)	-	150.000.000
2. 9.1968 n. 11					135	Contributi al Comune di Aosta per il finanziamento di spese relative a lavori di pubblica utilità (legge reg. 10.7.1967 n. 17)	+	40.000.000
					150	Fondo speciale per oneri derivanti da provvedimenti legislativi regionali in corso di perfezionamento (Spese in conto capitale - Allegato F)	-	40.000.000
2. 9.1968 n. 13	6	Provento quote fisse di ripartizione, fra lo Stato e la Regione, delle entrate erariali previste dall'art. 2 della legge 29.11.1955 n. 1179	+	100.000.000	304	Spese per la costruzione, sistemazione ed adattamento di edifici per la pubblica istruzione	-	25.000.000
	10	Provento quote fisse di ripartizione, fra lo Stato e la Regione, delle entrate erariali previste dall'art. 2 della legge 29.11.1955 n. 1179	+	30.000.000	37	Spese per pubblicazioni varie e Ufficio Stampa	+	10.000.000
					38	Spese di rappresentanza ed ospitalità	+	5.400.000

Legge regionale	ENTRATA				SPESA			
	Cap.	Denominazione	+ -	Importo	Cap.	Denominazione	+ -	Importo
2. 9.1968 n. 13	52	Compartecipazioni all'addizionale all'imposta erariale di consumo sull'energia elettrica prevista dalla legge 9 ottobre 1967 n. 973	+	40.000.000	42	Spese per l'amministrazione e la manutenzione dei beni patrimoniali	+	3.000.000
	67	Fondi assegnati dallo Stato per pagamento degli interessi e prestiti, per opere di miglioramento fondiario (a' sensi artt. 9 e 40 della legge 2.6.61 n. 454)	+	1.000.000	43	Spese per tributi fondiari, imposte e tasse ed assicurazione incendi su beni demaniali e patrimoniali	+	7.000.000
	72	Fondi assegnati dallo Stato per incoraggiare lo sviluppo ed il miglioramento del patrimonio zootecnico (a' sensi artt. 14 e 53 della legge 27.10.1966 n. 910)	+	39.000.000	91	Spese di gestione e manutenzione della funivia Buisson-Chamois	+	12.000.000
	73	Fondi assegnati dallo Stato per promuovere il miglioramento ed il potenziamento delle coltivazioni arboree (a' sensi artt. 15 e 53 della legge 27.10.1966 n. 910)	+	4.500.000	195	Contributi per l'attuazione delle norme sullo sviluppo di cooperative di meccanizzazione agricola (legge regionale 14.8.1962 n. 18)	+	10.000.000
	75	Fondi assegnati dallo Stato per pagamento quote interessi su prestiti e mutui per opere ed attrezzature per lo sviluppo zootecnico e relativi prodotti (a' sensi lett. b artt. 16 e 40 della legge 2.6.1961 n. 454)	+	1.000.000	203	Spese per progetti, studi e consulenze varie inerenti alla bonifica montana	+	3.000.000
	76	Fondi assegnati dallo Stato per il miglioramento e l'ammodernamento delle strutture aziendali - contributi e mutui (a' sensi artt. 16 e 53 della legge 27.10.1966 n. 910)	+	106.000.000	212	Spese per la bonifica sanitaria del bestiame (legge regionale 28.6.1962 n. 13)	+	6.000.000
					213	Spese per il miglioramento e l'incremento delle produzioni agricole pregiate e per la diffusione di sementi selezionate (legge regionale 25.2.64 n. 2)	+	10.000.000
					230	Fondi assegnati dallo Stato per pagamento degli interessi e prestiti, per opere di miglioramento fondiario (a' sensi artt. 9 e 40 della legge 2.6.61 n. 454)	+	1.000.000

Legge regionale	ENTRATA				SPESA			
	Cap.	Denominazione	+ -	Importo	Cap.	Denominazione	+ -	Importo
2. 9.1968 n. 13	77	Fondi assegnati dallo Stato per la costruzione ed il riattamento di strade vicinali ed interpoderali, nonchè per la costruzione di acquedotti (a' sensi artt. 17 e 53 della legge 27.10.1966 n. 910)	+	20.000.000	235	Spese sui fondi assegnati dallo Stato per incoraggiare lo sviluppo ed il miglioramento del patrimonio zootecnico (a' sensi artt. 14 e 53 della legge 27.10.1966 n. 910)	+	39.000.000
	79	Fondi assegnati dallo Stato per lo sviluppo della elettrificazione agricola (a' sensi artt. 19 e 53 della legge 27.10.1966 n. 910)	+	25.000.000	236	Spese sui fondi assegnati dallo Stato per promuovere il miglioramento ed il potenziamento delle coltivazioni arboree (a' sensi artt. 15 e 53 della legge 27.10.1966 n. 910)	+	4.500.000
	93	Fondi assegnati dallo Stato per lo sviluppo della meccanizzazione agricola (a' sensi del 6° comma art. 12 e art. 53 della legge 27.10.1966 n. 910)	+	5.000.000	238	Spese sui fondi assegnati dallo Stato per pagamento quote interessi su prestiti e mutui per opere ed attrezzature per lo sviluppo zootecnico e relativi prodotti (a' sensi lett. b artt. 16 e 40 della legge 2.6.61 n. 454)	+	1.000.000
	104	Fondi assegnati dallo Stato per opere di sistemazione e difesa del suolo nei bacini montani e nei comprensori di bonifica montana (Legge 27.7.1967 n. 632)	+	520.000.000	239	Spese sui fondi assegnati dallo Stato per il miglioramento e l'ammodernamento delle strutture aziendali - contributi e mutui (a' sensi artt. 16 e 53 della legge 27.10.1966 n. 910)	+	106.000.000
	59	Contributo del Ministero dell'Agricoltura e Foreste nelle spese per il servizio della Caccia (legge 2 agosto 1967 n. 799)	+	1.500.000	240	Spese sui fondi assegnati dallo Stato per la costruzione ed il riattamento di strade vicinali ed interpoderali, nonchè per la costruzione di acquedotti (a' sensi artt. 17 e 53 della legge 27.10.1966 n. 910)	+	20.000.000
	106	Fondi assegnati dal Ministero dell'Agricoltura e Foreste per la realizzazione di opere di miglioramento fondiario e di opere pubbliche nei territori montani	+	445.000.000				

Legge regionale	ENTRATA				SPESA			
	Cap.	Denominazione	+ -	Importo	Cap.	Denominazione	+ -	Importo
2. 9.1968 n. 13	107	Fondi assegnati dal Ministero dei Lavori pubblici per l'esecuzione di opere stradali	+	800.000.000	242	Spese sui fondi assegnati dallo Stato per lo sviluppo della elettrificazione agricola (a' sensi artt. 19 e 53 della legge 27.10.1966 n. 910)	+	25.000.000
	108	Fondi assegnati dal Ministero del Turismo e dello Spettacolo per gli interventi previsti dalla Legge 22 luglio 1966 n. 614 nel settore del turismo	+	385.000.000	256	Spese sui fondi assegnati dallo Stato per lo sviluppo della meccanizzazione agricola (a' sensi del 6° comma art. 12 e art. 53 della legge 27.10.1966 n. 910)	+	5.000.000
					264	Spese sui fondi assegnati dallo Stato per opere di sistemazione e difesa del suolo nei bacini montani e nei comprensori di bonifica montana (legge 27.7.1967 n. 632)	+	520.000.000
					295	Spese per rilevazioni idrografiche	+	350.000
					323	Spese per studi, progettazione e per compensi a tecnici estranei all'Amministrazione per perizie, direzione e contabilizzazione di lavori a carico della Regione	+	29.000.000
					339	Spese e contributi ad enti per la costruzione di edifici pubblici (legge regionale 22.6.1964 n. 8)	+	25.000.000
					372	Compensi per lavoro straordinario e premi in deroga	+	350.000

Legge regionale	ENTRATA				SPESA			
	Cap.	Denominazione	+ -	Importo	Cap.	Denominazione	+ -	Importo
2. 9.1968 n. 13					425	Indennità e rimborso spese di trasporto per missioni compiute dal personale dell'Assessorato	+	400.000
					442	Spese per la gestione, l'arredamento e l'attrezzatura della Emoteca regionale - Centro Trasfusionale regionale (leggi regionali 21.7.1961 n. 6 e 29.7.1967 n. 20 e legge 27.12.1967 n. 40)	+	2.000.000
					473	Contributi, sovvenzioni e sussidi ad enti, privati, istituzioni e fondazioni assistenziali	+	15.000.000
					502	Spese per iniziative turistiche e sportive	+	5.000.000
					537	Contributi per il miglioramento e la conservazione dell'edilizia locale	+	53.000.000
					265	Spese sui fondi assegnati dal Ministero dell'Agricoltura e Foreste per la realizzazione di opere di miglioramento fondiario e di opere pubbliche in territori montani	+	445.000.000
					343	Spese sui fondi assegnati dal Ministero dei Lavori pubblici per l'esecuzione di opere stradali	+	800.000.000
					536	Spese sui fondi assegnati dal Ministero del Turismo e dello Spettacolo per gli interventi previsti dalla Legge 22 luglio 1966 n.614 nel settore del turismo	+	385.000.000

Legge regionale	ENTRATA				SPESA			
	Cap.	Denominazione	+ -	Importo	Cap.	Denominazione	+ -	Importo
2. 9.1968 n. 13					472	Spese per integrazione assistenza ma lattia per gli esercenti attività com merciali	+	10.000.000
					111	Fondo speciale per oneri derivanti da provvedimenti legislativi regiona li in corso di perfezionamento - Spe se correnti - Allegato E)	-	10.000.000
11.11.1968 n. 14	147	Entrate per mutui bancari per finanzia mento spese straordinarie per opere pubbliche e per iniziative e provviden ze di interesse regionale	+	200.000.000	315	Spese per la costruzione dell'Ospeda le Geriatrico Regionale, in Aosta (legge regionale 11.11.1968 n. 14)	+	200.000.000
	58	Contributo dello Stato per ammortamen to mutuo assunto per la costruzione del l'Ospedale Geriatrico Regionale, a' sen si della Legge 30 maggio 1965 n. 574	+	8.000.000	161	Quota capitale ammortamento del mutuo assunto per la costruzione dell'Ospe dale Geriatrico Regionale (Legge re gionale 11.11.1968 n. 14)	+	2.000.000
					150	Fondo speciale per oneri derivanti da provvedimenti legislativi regionali in corso di perfezionamento (Spese in conto capitale - Allegato F)	-	2.000.000
					96	Interessi passivi, tributi e diritti accessori su mutui e su anticipazioni di cassa (vedi all'allegato n. 12 la ulteriore variazione per il Cap. 96)	+	8.000.000

Legge regionale	ENTRATA				SPESA			
	Cap.	Denominazione	+ -	Importo	Cap.	Denominazione	+ -	Importo
11.11.1968 n. 17	114	Riscossioni per contributi Cassa Previdenza - INADEL - ENPAS, Gestione case per lavoratori e contributi all'INPS per assicurazione contro la disoccupazione	+	100.000.000	275	Spese per l'organizzazione e la partecipazione a mostre, fiere, convegni ed esposizioni di carattere economico	-	25.000.000
	97	Fondi assegnati dal Ministero dell'Agricoltura e Foreste per interventi di cui all'art. 1 lettere b, d e f della legge 18.1.1968 n. 13	+	230.000.000	277	Spese per iniziative e manifestazioni economiche e per lo sviluppo dell'attività economica	-	15.000.000
					278	Spese per iniziative tendenti allo sviluppo e al potenziamento delle attività artigiane e per l'applicazione della legge regionale 10.5.1957 n. 2	-	5.000.000
					402	Spese per la gestione di collegi e convitti regionali	-	1.000.000
					487	Indennità e rimborso spese di trasferta per missioni compiute dal personale addetto ai Servizi Antichità, Monumenti e Belle Arti	-	150.000
					68	Pagamenti per contributi Cassa Previdenza, INADEL, ENPAS, Gestione Case per lavoratori e per contributi allo INPS per assicurazione contro la disoccupazione	+	100.000.000
					283	Spese e contributi, concorso in spese per mutui, sussidi e interventi per iniziative e manifestazioni economiche e per lo sviluppo delle attività economiche	+	45.000.000

Legge regionale	ENTRATA				SPESA			
	Cap.	Denominazione	+ -	Importo	Cap.	Denominazione	+ -	Importo
11.11.1968 n. 17					394	Spese per l'acquisto, la tutela e la conservazione del materiale archivistico	+	1.000.000
					486	Compensi per lavoro straordinario al personale addetto al servizio Antichità, Monumenti e Belle Arti	+	150.000
					258	Spese sui fondi assegnati dal Ministero dell'Agricoltura e Foreste per interventi di cui all'art. 1 lettere b, d e f della legge 18.1.1968 n. 13	+	230.000.000
24.12.1968 n. 18	2	Sovrimposta provinciale sui fabbricati	+	33.000.000	24	Pensioni ordinarie e quote di pensione al personale in quiescenza	-	1.000.000
	4	Imposta Camerale sui redditi soggetti ad imposta di R.M. (art. 52 R.D.L. 20.9.1934 n. 2011 - L. 20.10.1961 n. 1182)	+	23.000.000	33	Stipendi, retribuzioni ed altri assegni fissi al personale addetto agli Uffici distaccati di Roma	-	2.000.000
	16	Proventi della Casa da Gioco di Saint Vincent	+	375.000.000	96	Interessi passivi, tributi e diritti accessori su mutui e su anticipazioni di cassa	-	30.000.000
	23	Proventi diritti di analisi del Laboratorio di igiene e profilassi	+	10.000.000	117	Spese per acquisto di mobili, macchine ed arredi per ufficio e per il centro meccanografico	-	10.000.000
	32	Redditi di terreni e fabbricati	+	5.550.000	163	Stipendi, retribuzioni ed altri assegni fissi al personale dei servizi dell'Agricoltura	-	6.000.000
	34	Provento delle concessioni e subconcessioni di acque pubbliche e di miniere (artt.8 e 11 Statuto regionale L.C. 26 febbraio 1948 n. 4)	+	460.000.000				

Legge regionale	ENTRATA				SPESA			
	Cap.	Denominazione	+ -	Importo	Cap.	Denominazione	+ -	Importo
24.12.1968 n. 18	52	Compartecipazione dell'addizionale alla imposta erariale di consumo sulla energia elettrica prevista dalla legge 9.10.1967 n. 973	+	150.000.000	177	Spese per partecipazione a mostre, convegni, rassegne del bestiame, esposizione e fiere agricole e per attività zootecniche	-	3.000.000
	68	Fondi assegnati dallo Stato per la difesa fitosanitaria delle colture dei parassiti animali, vegetali e da virus (a' sensi degli artt.7 e 53 della legge 27.10.1966 n. 910)	+	450.000	179	Spese per la lotta contro le malattie ed i parassiti delle piante	-	5.500.000
					180	Spese per lo studio del progetto operativo per il servizio di assistenza tecnica, economica, sociale	-	3.000.000
	111	Ritenute di R.M. e Complementare e relative addizionali	+	20.000.000	185	Spese per fitto e manutenzione di vivai forestali	-	1.500.000
	129	Gestione fondi per trattamento previdenziale integrativo regionale agli insegnanti elementari	+	3.000.000	197	Premi e contributi per attività, manifestazioni e iniziative zootecniche e per la costituzione e il funzionamento di Società di allevamento e selezione del bestiame	-	3.000.000
					200	Spese per interventi regionali per la costruzione e sistemazione di fabbricati destinati alla raccolta, condizionamento e vendita di frutta (legge regionale 11.11.1965 n. 15)	-	40.000.000
					218	Spese e contributi per bonifica e sistemazione dei terreni danneggiati da alluvioni e valanghe	-	6.000.000
					224	Spese e contributi per rimboschimenti volontari	-	5.000.000

Legge regionale	ENTRATA				SPESA			
	Cap.	Denominazione	+ -	Importo	Cap.	Denominazione	+ -	Importo
24.12.1968 n. 18					269	Contributi e sussidi per corsi professionali, per il Consorzio regionale per l'Istruzione Tecnica di Aosta e per visite di istruzione professionale	+	1.500.000
					275	Spese per l'organizzazione e la partecipazione a mostre, fiere, convegni ed esposizioni di carattere economico	+	2.000.000
					278	Spese per iniziative tendenti allo sviluppo e al potenziamento delle attività artigiane e per l'applicazione della legge reg. 10.5.1957 n. 2	-	5.000.000
					318	Contributi ad Enti e Consorzi per la costruzione di acquedotti	-	10.000.000
					340	Contributi ad Enti locali per la costruzione di opere stradali (legge regionale 22.6.1964 n. 8)	-	30.000.000
					354	Stipendi, indennità e competenze fisse al personale ispettivo, direttivo ed insegnante	-	48.000.000
					359	Indennità, compensi, premi ed assegni di riconoscimento agli insegnanti delle Scuole sussidiate (legge reg. 10.1.1961 n. 1 e legge reg. 11.11.1965 n. 20)	-	9.000.000

Legge regionale	ENTRATA				SPESA			
	Cap.	Denominazione	+ -	Importo	Cap.	Denominazione	+ -	Importo
24.12.1968 n. 18					363	Stipendi, indennità e competenze fisse al personale direttivo ed insegnante e al personale non insegnante	-	7.000.000
					380	Stipendi, indennità e competenze fisse al personale direttivo ed insegnante	-	15.000.000
					395	Spese per attività sportive nelle scuole di ogni ordine e grado	-	1.000.000
					402	Spese per la gestione di Collegi e Convitti regionali	-	12.000.000
					410	Contributi ai Comuni per l'acquisto di arredamento e di attrezzature per le scuole	-	8.000.000
					439	Spese per la profilassi (acquisto vaccini) e spese per il servizio di disinfezione e disinfestazione	-	1.000.000
					440	Spese per la prevenzione delle malattie infettive del bestiame e per opere e contributi vari per la profilassi delle malattie infettive (legge regionale 12.8.1957 n. 3)	-	1.500.000
					443	Spese di gestione della Federazione O.N.M.I.	-	2.500.000
					457	Contributi e sovvenzioni per interventi a tutela dell'igiene e della sanità	-	1.000.000

Legge regionale	ENTRATA				SPESA			
	Cap.	Denominazione	+ -	Importo	Cap.	Denominazione	+ -	Importo
24.12.1968 n. 18					463	Spese per l'assistenza alla vecchiaia bisognosa (legge regionale 20.12.1955 n. 1)	-	5.000.000
					470	Spese per assistenza integrativa regionale agli invalidi irrecuperabili (leggi regionali 20.5.1964 n. 6, 11.5.1965 n. 11, 11.11.1965 n. 21 e 29.7.1967 n. 21)	-	10.000.000
					477	Spese per arredamento, sistemazione locali ed acquisto attrezzature ed apparecchi tecnico-sanitari per l'Istituto Regionale di Assistenza Materna ed Infantile	-	5.000.000
					478	Spese per arredamento, sistemazione locali ed acquisto di attrezzature ed apparecchi tecnico-sanitari per il Laboratorio Regionale di Igiene e Profilassi, per la Sezione zooprofilattica e per gli Uffici del medico e veterinario regionale	-	2.500.000
					490	Spese d'ufficio della Sovrintendenza alle Antichità, Monumenti e Belle Arti	-	3.000.000
					508	Contributi ad Enti, Aziende e Comitati turistici per la pubblicità e propaganda turistica	-	8.500.000

Legge regionale	ENTRATA				SPESA			
	Cap.	Denominazione	+ -	Importo	Cap.	Denominazione	+ -	Importo
24.12.1968 n. 18					518	Acquisto di beni immobili per la valorizzazione del patrimonio archeologico ed artistico	-	27.000.000
					525	Contributi per restauri di monumenti castelli e di edifici di interesse artistico e storico	-	15.000.000
					527	Spese per lo studio e la elaborazione di piani regolatori e regolamenti edilizi	-	85.000.000
					530	Spese per impianti, attrezzature e velivoli per il campo regionale di aviazione	-	5.000.000
					532	Contributi ad Enti e privati per lo incremento e la conservazione del patrimonio alpinistico (leggi regionali 10.1.1961 n. 2 e 9.5.1963 n. 11.)	-	5.000.000
					534	Contributi per il potenziamento delle attrezzature turistiche	-	30.000.000
					538	Contributi per il consolidamento ed il restauro degli immobili compresi negli agglomerati di carattere storico, artistico e di particolare pregio ambientale (legge 6.8.1967 n. 765)	-	25.500.000
					.1	Competenze dovute a qualsiasi titolo ai componenti del Consiglio ed ai componenti di Commissioni consiliari (legge reg. 29.8.1964 n. 20)	+	4.000.000

Legge regionale	ENTRATA				SPESA			
	Cap.	Denominazione	+ -	Importo	Cap.	Denominazione	+ -	Importo
24.12.1968 n. 18					2	Indennità, assegni, medaglie di presenza, premi assicurativi per il Presidente della Giunta Regionale e per gli Assessori	+	1.500.000
					3	Indennità e rimborso spese di trasporto ai Consiglieri regionali	+	1.000.000
					8	Indennità, assegni, compensi al Presidente ed ai componenti la Commissione di Coordinamento	+	400.000
					13	Stipendi, retribuzioni ed altri assegni fissi al personale della Segreteria Generale e del Gabinetto della Presidenza della Giunta	+	1.000.000
					16	Paghe, retribuzioni ed altri assegni fissi al personale addetto alla custodia ed alla manutenzione di beni immobili della Regione	+	16.000.000
					19	Indennità e rimborso spese di trasferta per missioni al personale addetto agli Uffici centrali	+	1.000.000
					37	Spese per pubblicazioni varie e Ufficio Stampa	+	10.000.000
					38	Spese di rappresentanza e ospitalità	+	8.000.000
					42	Spese per l'amministrazione e la manutenzione dei beni patrimoniali	+	3.000.000

Legge regionale	ENTRATA				SPESA			
	Cap.	Denominazione	+ -	Importo	Cap.	Denominazione	+ -	Importo
24.12.1968 n. 18					49	Spese postali, telegrafiche e telefo niche	+	12.000.000
					50	Spese per noleggio, esercizio e manu tenzione automezzi	+	1.500.000
					52	Spese per fitto locali e terreni	+	800.000
					57	Spese casuali	+	500.000
					65	Pagamenti per ritenute di R.M. e Com plementare e relative addizionali	+	20.000.000
					84	Gestione fondi per trattamento previ denziale integrativo agli insegnanti elementari	+	3.000.000
					88	Stipendi, paghe, retribuzioni ed al tri assegni fissi al personale della funivia di Chamois	+	1.000.000
					102	Rimborso di quote indebite ed ines igibili sui tributi riscossi diretta mente dalla Regione	+	500.000
					113	Spese per lavori di sistemazione e di manutenzione straordinaria a beni im mobili di proprietà ed alle aree atti gue agli stabili di proprietà regiona le	+	12.000.000
					116	Spese per l'acquisto di automezzi, macchinari ed apparecchiature diverse	+	8.000.000

Legge regionale	ENTRATA				SPESA			
	Cap.	Denominazione	+ -	Importo	Cap.	Denominazione	+ -	Importo
24.12.1968 n. 18					164	Stipendi, retribuzioni ed altri assegni fissi al personale dei servizi zootecnici	+	6.000.000
					184	Spese varie per gli Uffici Forestali	+	1.200.000
					187	Spese per interventi antincendio	+	600.000
					192	Contributi al Comitato Regionale Pesca per la difesa del patrimonio ittico (legge regionale 10.5.1952 n. 2)	+	500.000
					193	Contributi al Comitato Regionale per la Caccia (legge regionale 15.5.1953 n. 1 e art. 37 D.P.R. 10.6.1955 n. 987)	+	1.000.000
					195	Contributi per l'attuazione delle norme sullo sviluppo di cooperative di meccanizzazione agricola (legge regionale 14.8.1962 n. 18)	+	400.000
					203	Spese per progetti, studi e consulenze varie inerenti alla bonifica montana	+	250.000
					212	Spese per la bonifica sanitaria del bestiame (legge regionale 28.6.1962 n. 13)	+	100.000.000
					214	Spese e contributi per l'attuazione della legge regionale sullo sviluppo della viabilità rurale (legge regionale 14.8.1962 n. 17)	+	131.000.000

Legge regionale	ENTRATA				SPESA			
	Cap.	Denominazione	+ -	Importo	Cap.	Denominazione	+ -	Importo
24.12.1968 n. 18					285	Stipendi, retribuzioni ed altri assegni fissi al personale dell'Assessorato	+	8.000.000
					286	Stipendi, paghe, retribuzioni ed altri assegni fissi al personale addetto alla manutenzione delle strade	+	4.000.000
					288	Indennità e rimborso spese di trasporto per missioni compiute dal personale dell'Assessorato	+	5.000.000
					309	Contributi per la costruzione, sistemazione e adattamento di edifici scolastici (legge regionale 22.6.1964 n. 8)	+	15.000.000
					314	Spese per la costruzione di fognature, cimiteri e opere di risanamento igienico degli abitati	+	75.000.000
					323	Spese per studi, progettazione e per compensi a tecnici estranei all'Amministrazione per perizie, direzione e contabilizzazione di lavori a carico della Regione	+	50.000.000
					324	Spese per opere stradali eseguite a carico della Regione	+	50.000.000
					327	Spese per ripristino di opere danneggiate da frane, alluvioni ed altre calamità	+	100.000.000

Legge regionale	ENTRATA				SPESA			
	Cap.	Denominazione	+ -	Importo	Cap.	Denominazione	+ -	Importo
24.12.1968 n. 18					347	Stipendi, retribuzioni ed altri assegni fissi al personale addetto all'Assessorato	+	6.000.000
					348	Stipendi, paghe e retribuzioni al personale di segreteria subalterno dello Istituto Tecnico e dell'Istituto Professionale Regionale e del Liceo-Ginnasio con Sezione scientifica	+	8.000.000
					349	Compensi al personale per prestazioni di lavoro straordinario	+	500.000
					358	Indennità e compensi ai componenti di Commissioni di esame e di Commissioni varie	+	3.500.000
					364	Compensi per lavoro straordinario e premi in deroga	+	500.000
					368	Stipendi, indennità e competenze fisse al personale di assistenza ed ausiliario di Convitti regionali istituiti per gli alunni soggetti ad obbligo scolastico	+	2.000.000
					371	Stipendi, indennità e competenze fisse al personale direttivo ed insegnante, nonché al personale non insegnante	+	23.000.000
					372	Compensi per lavoro straordinario e premi in deroga	+	500.000

Legge regionale	ENTRATA				SPESA			
	Cap.	Denominazione	+ -	Importo	Cap.	Denominazione	+ -	Importo
24.12.1968 n. 18					375	Spese per Assistenti di lingua francese	+	500.000
					394	Spese per l'acquisto, la tutela e la conservazione del materiale archivistico.	+	500.000
					396	Spese per le biblioteche, i centri di lettura, le cineteche e discoteche, per la stampa e l'acquisto di riviste nonchè per l'acquisto e la stampa di monografie aventi carattere culturale	+	19.000.000
					399	Spese per manifestazioni culturali e scientifiche (art. 49 legge reg. 28.7.1956 n. 3)	+	6.500.000
					404	Spese per l'assegnazione gratuita dei libri di testo e della cancelleria agli alunni delle Scuole sussidiate e postelementari nonchè dei libri di testo agli alunni delle Scuole Medie (art. 8 legge reg. 12.7.1963 n. 19 e legge reg. 20.7.1964 n. 14)	+	10.000.000
					406	Spese e contributi per il trasporto degli alunni della Scuola Media obbligatoria	+	6.000.000
					408	Contributi e sussidi alle Scuole parificate, alle Scuole Materne, ai Patronati Scolastici e ad Enti e privati	+	62.000.000

Legge regionale	ENTRATA				SPESA			
	Cap.	Denominazione	+ -	Importo	Cap.	Denominazione	+ -	Importo
24.12.1968 n. 18					411	Contributi per manifestazioni culturali e scientifiche (art. 49 legge reg. 28.7.1956 n. 3)	+	4.000.000
					412	Contributi per attività sportive	+	5.000.000
					421	Stipendi, retribuzioni ed altri assegni fissi al Personale dell'Assessorato	+	8.500.000
					424	Compensi per lavoro straordinario al personale dell'Assessorato	+	1.800.000
					425	Indennità e rimborso spese di trasporto per missioni compiute dal personale dell'Assessorato	+	3.000.000
					428	Stipendi, paghe, retribuzioni ed altri assegni fissi e contrattuali al personale dell'Istituto	+	12.000.000
					429	Compensi per lavoro straordinario al personale dell'Istituto	+	1.500.000
					434	Quote di compartecipazione del personale del Laboratorio ai proventi dei diritti di analisi	+	500.000
					441	Spese per il funzionamento del Centro di Medicina Preventiva (servizi: audiometrico - oculistico - psicotecnico - odontoiatrico ed altri servizi specialistici)	+	2.000.000

Legge regionale	ENTRATA				SPESA			
	Cap.	Denominazione	+ -	Importo	Cap.	Denominazione	+ -	Importo
24.12.1968 n. 18					450	Spese per la manutenzione ordinaria, riscaldamento, illuminazione, acqua, spese d'Ufficio e altre generali per i Laboratori regionali di Igiene e Profilassi	+	500.000
					459	Spese per l'assistenza agli infermi di mente, agli affetti da parkinsonismo encefalitico e spese per l'assistenza ai minorati psichici	+	40.000.000
					468	Spese e contributi per ricovero di minori in Istituti di educazione e di istruzione e per contributi e sussidi nelle spese di ricovero di malati poveri in Istituti e luoghi di cura	+	10.000.000
					473	Contributi, sovvenzioni e sussidi ad enti, privati, istituzioni e fondazioni assistenziali	+	35.000.000
					481	Spese e contributi per costruzioni, restauro, sistemazione e manutenzione di Chiese, cappelle, locali adibiti al culto, campanili e torri	+	6.500.000
					485	Stipendi, retribuzioni ed altri assegni fissi al personale addetto al servizio Antichità, Monumenti e Belle Arti	+	29.000.000
					486	Compensi per lavoro straordinario al personale addetto al servizio Antichità, Monumenti e Belle Arti	+	250.000

Legge regionale	ENTRATA				SPESA			
	Cap.	Denominazione	+ -	Importo	Cap.	Denominazione	+ -	Importo
24.12.1968 n. 18					487	Indennità e rimborso spese di tra- sferta per missioni compiute dal per- sonale addetto ai servizi Antichità, Monumenti e Belle Arti	+	650.000
					491	Spese per opere di sistemazione e ma- nutenzione di monumenti, castelli e di edifici di interesse artistico e storico	+	10.500.000
					498	Indennità e rimborso spese di tra- sporto per missioni compiute dal per- sonale addetto ai servizi del Turi- simo	+	500.000
					501	Spese per propaganda turistica, azio- ni promozionali e per partecipazione a mostre e fiere	+	75.000.000
					502	Spese per iniziative turistiche e sportive	+	15.000.000
					503	Spese per acquisto libri, abbonamen- ti a periodici, riviste e giornali	+	100.000
					504	Spese di gestione e manutenzione del campo regionale di aviazione di Ao- sta ed annesso Centro di volo a vela (legge regionale 9.11.1962 n. 22)	+	200.000
					505	Spese per la gestione e manutenzione, di aree verdi	+	4.000.000

Legge regionale	ENTRATA				SPESA			
	Cap.	Denominazione	+ -	Importo	Cap.	Denominazione	+ -	Importo
24.12.1968 n. 18					509	Contributi ad Enti e privati per iniziative di interesse turistico	+	8.500.000
					510	Contributi ad Enti, Società Sportive e privati per attività sportive	+	27.000.000
					512	Concessione di assegni al merito a guide, portatori alpini e loro orfani (legge regionale 17.11.1960 n. 9)	+	300.000
					513	Contributi per corsi di guide alpine e di maestri di sci	+	2.500.000
					519	Spese per sistemazione di aree per la valorizzazione del patrimonio archeologico ed artistico	+	6.000.000
					520	Spese per restauri di monumenti e di edifici di interesse artistico e storico	+	30.000.000
					521	Spese per scavi, restauri ed opere di interesse archeologico	+	15.000.000
					524	Spese per l'acquisto di mobili ed opere d'arte per la dotazione del Museo regionale	+	1.000.000
					535	Spese e contributi per il potenziamento delle attrezzature sportive	+	50.000.000
					537	Contributi per il miglioramento e la conservazione dell'edilizia locale	+	20.000.000

Legge regionale	ENTRATA				SPESA			
	Cap.	Denominazione	+ -	Importo	Cap.	Denominazione	+ -	Importo
24.12.1968 n. 18					225	Spese per la sistemazione idraulico forestale e per la sistemazione di opere danneggiate da alluvioni e da altre calamità naturali	+	50.000.000
					284	Contributi ad aziende per il ripristino di beni immobili e di attrezzature danneggiate da alluvioni e da altre calamità naturali	+	20.000.000
					345	Spese e contributi ad Enti e privati per la sistemazione di fabbricati danneggiati da terremoti, alluvioni ed altre calamità naturali	+	100.000.000
					522	Spese per restauri di monumenti e di edifici di interesse artistico, storico ed ambientale danneggiati da terremoti, alluvioni e da altre calamità naturali	+	100.000.000
24.12.1968 n. 19	16	Proventi della Casa da Gioco di Saint Vincent	+	20.000.000	196	Contributi ad Enti, Consorzi ed Istituzioni varie che svolgono attività interessanti l'agricoltura	+	20.000.000
		TOTALE		4.618.000.000		TOTALE		4.618.000.000

Estremi del provvedimento di autorizzazione al prelievo	DAL		AL	
	Cap.	Importo	Cap.	Importo
Deliberazione della Giunta regionale n.4492 in data 13.11.1968	109	21.000.000	108	21.000.000
Legge regionale 11.11.1968 n. 14	109	5.000.000	96	5.000.000
Deliberazione della Giunta regionale n. 5050 in data 20.12.1968	109	5.000.000	46	5.000.000
Deliberazione della Giunta regionale n. 5129 in data 31.12.1968	109	47.500.000	30	8.300.000
			43	7.000.000
			108	2.000.000
			293	11.000.000
			393	2.100.000
			428	16.000.000
			450	700.000
			459	400.000
Deliberazione della Giunta regionale n. 5309 in data 31.12.1968	109	796.700	102	796.700
Totale dei prelievi dal Cap. 109		79.296.700		79.296.700
Deliberazione della Giunta regionale n. 1802 in data 24.4.1968 (1)	110	27.585.240	216	27.585.240
Deliberazione della Giunta regionale n. 4170 in data 25.10.1968 (2)	110	10.000.000	268	10.000.000
Deliberazione della Giunta regionale n. 5130 in data 31.12.1968 (3)	110	62.050.000	1	2.300.000
			3	400.000
			18	200.000
			37	700.000
			45	2.500.000
			48	1.100.000
			50	400.000
			55	3.700.000
			117	3.400.000
			175	1.600.000
			184	200.000

Estremi del provvedimento di autorizzazione al prelievo	DAL		AL	
	Cap.	Importo	Cap.	Importo
Deliberazione della Giunta regionale n. 5130 in data 31.12.1968 (3)			194	1.000.000
			195	2.300.000
			196	250.000
			197	1.400.000
			198	100.000
			201	300.000
			212	200.000
			216	600.000
			223	200.000
			268	700.000
			318	4.200.000
			326	5.800.000
			327	100.000
			349	100.000
			396	4.400.000
			399	3.300.000
			400	4.600.000
			405	4.100.000
			413	1.600.000
			435	100.000
			441	600.000
			469	100.000
			473	1.800.000
			477	1.800.000
			490	200.000
			502	400.000
			503	300.000
			504	300.000
			519	1.300.000
			535	3.400.000
Totale dei prelievi dal Cap. 110		99.635.240		99.635.240
TOTALE GENERALE DEI PRELIEVI DAI FONDI DI RISERVA		178.931.940		178.931.940

- (1) Il prelievo di cui alla deliberazione n. 1802 in data 24.4.1968 è stato convalidato con legge regionale 2.9.1968 n. 13.
- (2) Il prelievo di cui alla deliberazione n. 4170 in data 25.10.1968 è stato convalidato con legge regionale 24.12.1968 n. 18.
- (3) Il prelievo di cui alla deliberazione n. 5130 in data 31.12.1968 è da convalidare con la legge regionale di approvazione del con
to consuntivo.

COMTO CONSUNTIVO 1968

ALLEGATO N. 13

PRELIEVI DAL CAP. 111 "FONDO SPECIALE PER ONERI DERIVANTI DA PROVVEDIMENTI LEGISLATIVI REGIONALI IN CORSO DI PERFEZIONAMENTO (SPESE CORRENTI) - (ALLEGATO E DEL BILANCIO DI PREVISIONE)

d'ordine	Provvedimenti legislativi di prelievo	Importo dei prelievi	A FAVORE DEL CAPITOLO		
	Data e numero		N°	Denominazione	Importo
1	art. 5 della legge regionale 2 settembre 1968 n° 13	10.000.000	472	Spese per integrazione assistenza malattia per gli esercenti attività commerciali	10.000.000
	TOTALE	10.000.000		TOTALE	10.000.000

PRELIEVI DAL CAP. 150 "FONDO SPECIALE PER ONERI DERIVANTI DA PROVVEDIMENTI LEGISLATIVI REGIONALI" (SPESE IN CONTO CAPITALE)

N° d'ordine	Provvedimenti legisla- tivi di prelievo	Importo dei prelievi	A FAVORE DEL CAPITOLO	
	Data e numero		N°	Denominazione
1	L.R. 27.12.1967 n. 41	120.000.000	315	Spese per la ultimazione del nuovo impianto funiviario Buisson-Chamois
2	L.R. 11. 3.1968 n. 8	50.000.000	283	Spese e contributi, concorso in spese per mutui, sussidi e interventi per iniziative e manifestazioni economiche e per lo sviluppo delle attività economiche
3	L.R. 2. 9.1968 n. 10	150.000.000	134	Contributi al Comune di Aosta a titolo di concorso regionale nelle spese per anticipazioni di fondi e per ammortamento, per l'anno 1968, di mutui passivi assunti dal Comune stesso per il finanziamento di lavori di pubblica utilità
4	L.R. 2. 9.1968 n. 11	40.000.000	135	Contributi al Comune di Aosta per il finanziamento di spese relative a lavori di pubblica utilità
5	L.R. 11.11.1968 n. 14	2.000.000	161	Quota capitale ammortamento del mutuo assunto con la Cassa Depositi e Prestiti per la costruzione dell'Ospedale Geriatrico Regionale (Legge regionale 11.11.1968 n. 14)
	T O T A L E	362.000.000		

